МИНИСТЕРСТВО НА ЗДРАВЕОПАЗВАНЕТО

НАЦИОНАЛЕН ЦЕНТЪР ПО ОБЩЕСТВЕНО ЗДРАВЕ И АНАЛИЗИ

БЮЛЕТИН 24

Леглови фонд и дейност на стационарите на лечебните заведения



София, 2024

МИНИСТЕРСТВО НА ЗДРАВЕОПАЗВАНЕТО

НАЦИОНАЛЕН ЦЕНТЪР ПО ОБЩЕСТВЕНО ЗДРАВЕ И АНАЛИЗИ

БЮЛЕТИН 24

Леглови фонд и дейност на стационарите на лечебните заведения

София, 2024

Изданието е подготвено от експерти в отдел „Информационни ресурси и анализи” към Дирекция „Национални здравни данни и електронно здравеопазване“ в Националния център по обществено здраве и анализи.

Леглови фонд и дейност на стационарите на лечебните заведения
ISSN 1313-4868
София, 2024 г.
Издава: *Национален център по обществено здраве и анализи*
Печат: *Национален център по обществено здраве и анализи*
Тираж: 100

СЪДЪРЖАНИЕ

ОБЩ ПРЕГЛЕД

Лечебни заведения и леглови фонд към 31.12. в България 5

Легла по вид към 31.12. 13

Преминали болни в лечебните заведения 23

Проведени леглодни в лечебните заведения 33

Използваемост на леглата 43

Оборот на леглата 51

Среден престой на 1 болен 59

Оперирани болни 67

Родилна помощ 79

Извършени аборти 87

РЕГИОНАЛЕН ПРЕГЛЕД

Лечебни заведения и леглови фонд към 31.12.2023 г. в България 91

Легла по вид към 31.12.2023 г. по области 97

Преминали болни в лечебните заведения през 2023 г. по области 109

Проведени леглодни в лечебните заведения през 2023 г. по области 115

Използваемост на леглата през 2023 г. по области 121

Оборот на леглата през 2023 г. по области 129

Среден престой на 1 болен през 2023 г. по области 137

Оперирани болни през 2023 г. по области 145

Легла по вид в съответствие с използваната от Евростат статистическата групировка за 2023 г. по области 151

Използвани съкращения

МБАЛ	Многопрофилна болница за активно лечение
СБАЛ	Специализирана болница за активно лечение
СБПЛ	Специализирана болница за продължително лечение
СБПЛР	Специализирана болница за продължително лечение и рехабилитация
СБР	Специализирана болница за рехабилитация
ЧЛЗ	Частно лечебно заведение
ДПБ	Държавни психиатрични болници
МКБ	Международна класификация на болестите
x	Поради естеството на данните не може да има случаи
–	Няма случаи
•	Липсват данни

Предговор

Настоящото издание съдържа данни за легловия фонд и дейността на стационарите на лечебните заведения – за болнична помощ и други лечебни заведения – центрове за психично здраве, центрове за кожно-венерически заболявания и комплексни онкологични центрове през 2023 година и в динамика.

В съответствие с измененията на Закона за лечебните заведения (ДВ, бр. 59 от 31.07.2010 г.) диспансерите в страната през 2010 г. са преобразувани в центрове или специализирани болници: онкологичните диспансери – в комплексни онкологични центрове и СБАЛ по онкология, психиатричните диспансери – в центрове за психично здраве, кожно-венерологичните диспансери – в центрове за кожно-венерически заболявания, пневмофтизиатричните диспансери – в СБАЛ за пневмофтизиатрични заболявания.

От 2016 г., съгласно измененията на Наредба №49 на МЗ от 2010 г., освен болничните легла се отчитат отделно и местата за краткотраен престой.

Информацията е систематизирана на национално и на регионално ниво, по видове лечебни заведения и съгласно използваната от Евростат статистическа групировка на леглата.

Представените данни, които съдържа изданието, са относно:

- легла по вид;
- преминали болни през стационарите на лечебните заведения и проведени леглодни;
- използваемост и оборот на леглата в стационарите и среден престой на лекуван болен;
- оперирани по вид на лечебното заведение и по вид на операциите;
- дейност на акушеро-гинекологичните отделения на лечебните заведения.

Информацията е представена в табличен и в графичен вид.

Източник на информацията в изданието са годишните отчети на лечебните заведения, които се получават и обработват ежегодно в Дирекция „Национални здравни данни и електронно здравеопазване“ на Националния център по обществено здраве и анализи.

ОБЩ ПРЕГЛЕД

ЛЕЧЕБНИ ЗАВЕДЕНИЯ И ЛЕГЛОВИ ФОНД
КЪМ 31.12. В БЪЛГАРИЯ

Лечебни заведения и леглови фонд към 31.12.

брой

Видове заведения	2000 г.		2002 г.		2003 г.		2004 г.	
	брой	легла	брой	легла	брой	легла	брой	легла
Лечебни заведения за болнична помощ – всичко	**249**	**56 204**	**251**	**46 929**	**249**	**45 070**	**257**	**43 597**
Многопрофилни болници	**127**	**37 474**	**127**	**30 907**	**126**	**29 968**	**127**	**29 665**
Многопрофилна болница за активно лечение	125	37 349	124	30 632	124	29 793	126	29 545
Многопрофилна болница за долекуване и продължително лечение	1	100	-	-	-	-	-	-
Многопрофилна болница за долекуване, продължително лечение и рехабилитация	1	25	3	275	2	175	1	120
Специализирани болници	**73**	**12 186**	**73**	**9 487**	**71**	**9 185**	**70**	**8 723**
Специализирана болница за активно лечение	28	4 492	29	3 954	28	3 818	28	3 743
Специализирана болница за долекуване и продължително лечение	12	1 035	10	670	10	670	9	585
Специализирана болница за долекуване, продължително лечение и рехабилитация	8	1 186	9	731	9	731	9	591
Специализирана болница за рехабилитация	25	5 473	25	4 132	24	3 966	24	3 804
Психиатрични болници	**11**	**3 075**	**11**	**2 780**	**11**	**2 750**	**11**	**2 750**
Други болнични заведения	**4**	**348**	**2**	**110**	**2**	**110**	**2**	**110**
Болници към други ведомства	**16**	**2 815**	**14**	**3 170**	**7**	**2 475**	**7**	**1 530**
Частни заведения за болнична помощ	**18**	**306**	**24**	**475**	**32**	**582**	**40**	**819**
Лечебни заведения за извънболнична помощ								
Медицински центрове	292	105	418	212	456	370	454	440
Дентални центрове	82	-	70	-	60	2	56	4
Медико-дентални центрове	33	16	46	25	43	18	44	21
Диагностично-консултативни центрове	101	36	106	142	103	133	107	204
Самостоятелни медико-диагностични и медико-технически лаборатории	467	-	783	-	793	-	828	-
Други лечебни и здравни заведения								
Диспансери	**50**	**4 348**	**49**	**4 101**	**49**	**4 101**	**49**	**4 112**
За пневмо-фтизиатрични заболявания	14	827	13	792	13	787	13	787
За кожно-венерически заболявания	12	316	12	223	12	218	12	208
За онкологични заболявания	12	1 601	12	1 512	12	1 572	12	1 593
За психични болести	12	1 604	12	1 574	12	1 524	12	1 524
Центрове за спешна медицинска помощ	**28**	**-**	**28**	**-**	**28**	**-**	**28**	**-**
Самостоятелни центрове за трансфузионна хематология	**4**	**-**	**4**	**-**	**4**	**-**	**4**	**-**
Дом за медико-социални грижи за деца	**32**	**-**	**32**	**4 037**	**32**	**4 072**	**32**	**4 045**
Хосписи	**23**	**-**	**45**	**187**	**38**	**178**	**37**	**287**
Национални центрове без легла	**5**	**-**	**6**	**-**	**6**	**-**	**5**	**-**
Регионални центрове по здравеопазване	**28**	**-**	**28**	**-**	**28**	**-**	**28**	**-**
РИОКОЗ	**29**	**-**	**29**	**-**	**28**	**-**	**28**	**-**

Лечебни заведения и леглови фонд към 31.12.

брой

Видове заведения	2005 г.		2010 г.		2014 г.		2015 г.	
	брой	легла	брой	брой	брой	легла	брой	легла
Лечебни заведения за болнична помощ – всичко	**262**	**45 537**	**312**	**45 832**	**323**	**48 680**	**322**	**49 028**
Многопрофилни болници	**125**	**29 270**	**121**	**26 407**	**113**	**25 126**	**114**	**25 283**
Многопрофилна болница за активно лечение	125	29 270	120	26 347	113	25 126	113	25 213
Специализирани болници	**70**	**8 327**	**77**	**8 397**	**71**	**7 634**	**67**	**7 361**
Специализирана болница за активно лечение	29	3 742	39	4 116	36	3 403	34	3 322
Специализирана болница за долекуване и продължително лечение	9	570	5	247	4	402	3	345
Специализирана болница за долекуване, продължително лечение и рехабилитация	10	711	14	1 025	12	1 005	11	870
Специализирана болница за рехабилитация	22	3 304	19	3 009	19	2 824	19	2 824
Психиатрични болници	**12**	**2 790**	**12**	**2 558**	**12**	**2 393**	**12**	**2 383**
Други болнични заведения	**1**	**60**	**-**	**-**	**-**	**-**	**-**	**-**
Болници към други ведомства	**9**	**3 525**	**14**	**3 050**	**-**	**-**	**-**	**-**
Частни заведения за болнична помощ	**45**	**1 565**	**88**	**5 420**	**106**	**9 779**	**108**	**10 396**
Лечебни заведения за извънболнична помощ								
Медицински центрове	495	518	520	624	617	678	631	734
Дентални центрове	53	4	49	4	50	8	47	6
Медико-дентални центрове	47	29	29	23	44	29	45	38
Диагностично-консултативни центрове	105	268	113	287	117	241	112	266
Самостоятелни медико-диагностични и медико-технически лаборатории	854	-	902	-	1103	-	1096	-
Други лечебни и здравни заведения								
Диспансери	**48**	**4 089**	**3**	**155**	**x**	**x**	**x**	**x**
За пневмо-фтизиатрични заболявания	13	787	3	155	x	x	x	x
За кожно-венерически заболявания	11	203	x	x	x	x	x	x
За онкологични заболявания	12	1 575	x	x	x	x	x	x
За психични болести	12	1 524	x	x	x	x	x	x
Центрове за кожно-венерически заболявания	**x**	**x**	**10**	**163**	**7**	**70**	**7**	**70**
Комплексни онкологични центрове	**x**	**x**	**9**	**1 334**	**7**	**1 249**	**7**	**1 250**
Центрове за психично здраве	**x**	**x**	**12**	**1 450**	**12**	**1 506**	**12**	**1 585**
Центрове за спешна медицинска помощ	**28**	**-**	**28**	-	**28**	-	**27**	-
Самостоятелни центрове за трансфузионна хематология	**4**	**-**	**4**	-	**4**	-	**4**	-
Дом за медико-социални грижи за деца	**32**	**4 066**	**32**	**3 854**	**29**	**2 199**	**18**	**1 429**
Хосписи	**37**	**279**	**54**	**716**	**45**	**959**	**44**	**965**
Национални центрове без легла	**5**	**-**	**6**	-	**7**	-	**7**	-
Регионални центрове по здравеопазване	**28**	**-**	**28**	-	**x**	**x**	**x**	**x**
РИОКОЗ	**28**	**-**	**28**	-	**x**	**x**	**x**	**x**
Регионални здравни инспекции	**x**	**x**	**x**	**x**	**28**	-	**28**	-

Лечебни заведения и леглови фонд към 31.12.

брой

Видове заведения	2020 г.		2021 г.		2022 г.		2023 г.	
	брой	легла	брой	брой	брой	легла	брой	легла
Лечебни заведения за болнична помощ – всичко[1)]	**320**	**51 991**	**319**	**52 246**	**319**	**52 462**	**319**	**53 472**
Многопрофилни болници	**113**	**25 996**	**112**	**25 608**	**111**	**25 303**	**111**	**25 354**
Многопрофилна болница за активно лечение	111	25 881	110	25 493	109	25 188	109	25 239
Специализирани болници	**60**	**6 502**	**60**	**6 520**	**60**	**6 514**	**60**	**6 534**
Специализирана болница за активно лечение	30	2 854	30	2 872	30	2 866	30	2 886
Специализирана болница за продължително лечение	1	145	1	145	1	145	1	145
Специализирана болница за продължително лечение и рехабилитация	10	896	10	896	10	896	10	896
Специализирана болница за рехабилитация	19	2 607	19	2 607	19	2 607	19	2 607
Психиатрични болници	**12**	**2 114**	**12**	**2 122**	**12**	**2 082**	**12**	**2 082**
Частни заведения за болнична помощ	**115**	**13 799**	**115**	**14 392**	**116**	**14 901**	**116**	**15 851**
Лечебни заведения за извънболнична помощ								
Медицински центрове[2)]	752	912	766	929	786	948	834	922
Дентални центрове	54	8	56	6	64	5	67	9
Медико-дентални центрове	50	67	53	59	60	74	67	83
Диагностично-консултативни центрове	110	309	111	291	111	276	113	293
Самостоятелни медико-диагностични и медико-технически лаборатории	1132	-	1 147	-	1 151	-	1 156	-
Други лечебни и здравни заведения								
Центрове за кожно-венерически заболявания[3)]	**3**	**30**	**3**	**30**	**3**	**30**	**3**	**30**
Комплексни онкологични центрове	**7**	**1 185**	**7**	**1 193**	**7**	**1 193**	**7**	**1 203**
Центрове за психично здраве	**12**	**1 010**	**12**	**1 022**	**12**	**1 022**	**12**	**1 019**
Центрове за спешна медицинска помощ	**27**	**-**	**27**	**-**	**27**	**-**	**27**	**-**
Самостоятелни центрове за трансфузионна хематология	**4**	**-**	**4**	**-**	**4**	**-**	**4**	**-**
Дом за медико-социални грижи за деца	**12**	**713**	**4**	**450**	**4**	**450**	**4**	**418**
Хосписи	**48**	**1 220**	**47**	**1 325**	**43**	**1 229**	**45**	**1 252**
Центрове без легла	**6**	**-**	**6**	**-**	**6**		**6**	**-**
Регионални здравни инспекции	**28**	**-**	**28**	**-**	**28**	**-**	**28**	**-**

[1)] Вкл. лечебните заведенията към други ведомства, неразпределени по видове и области.
[2)] Вкл. медицински центрове към други ведомства, неразпределени по области.
[3)] С легла.


Легла в лечебните заведения за болнична помощ
за периода 2000-2023 г. – всичко
брой легла
60000
55000
50000
45000
40000
0 2000
2005
2010
2015
2020
2023
години

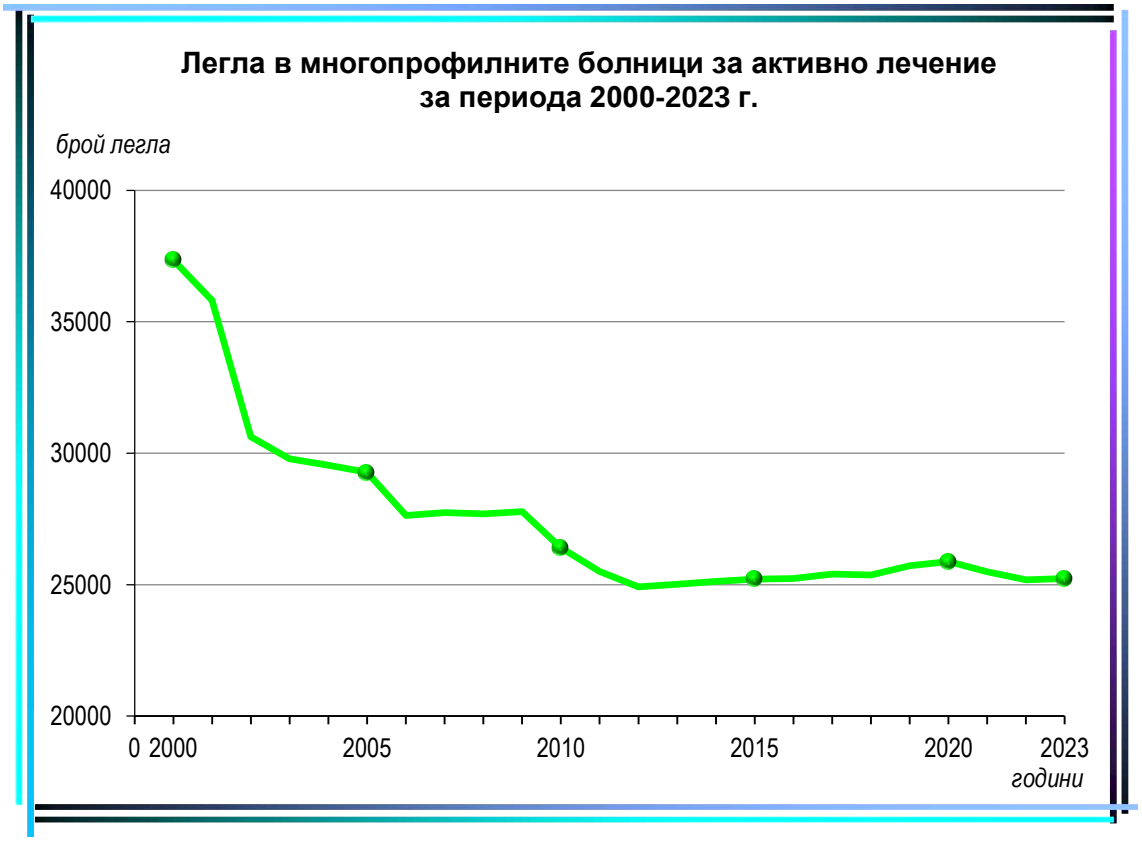
Легла в многопрофилните болници за активно лечение
за периода 2000-2023 г.
брой легла
40000
35000
30000
25000
20000
0 2000
2005
2010
2015
2020
2023
години

Легла в специализираните болници за активно лечение за периода 2000-2023 г.

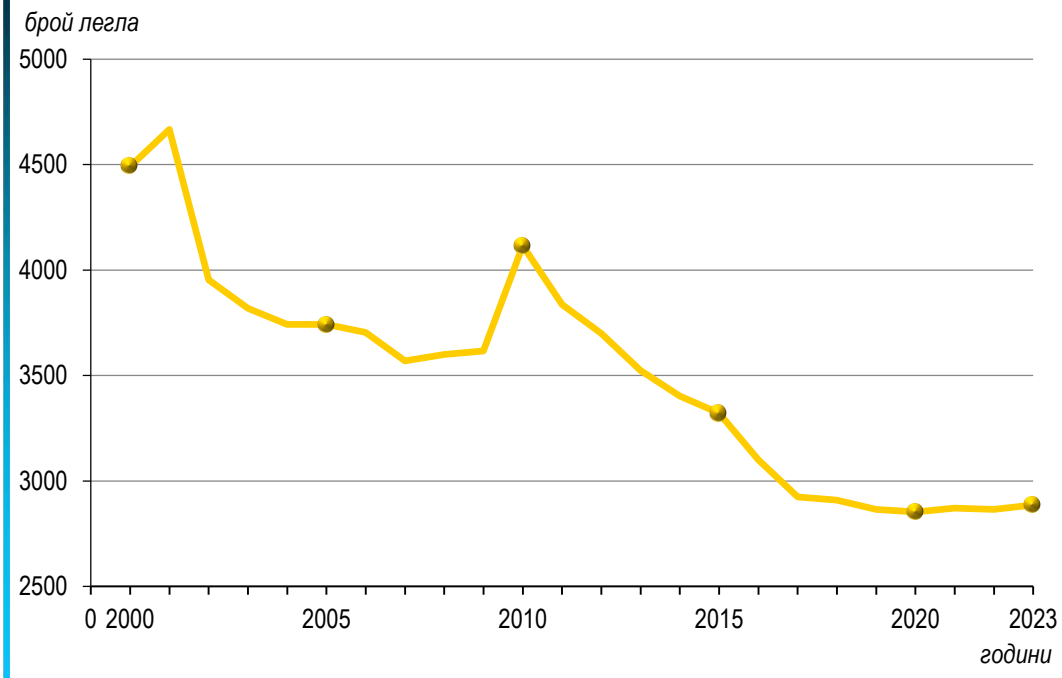

Легла в специализираните болници за продължително лечение за периода 2000-2023 г.[1)]

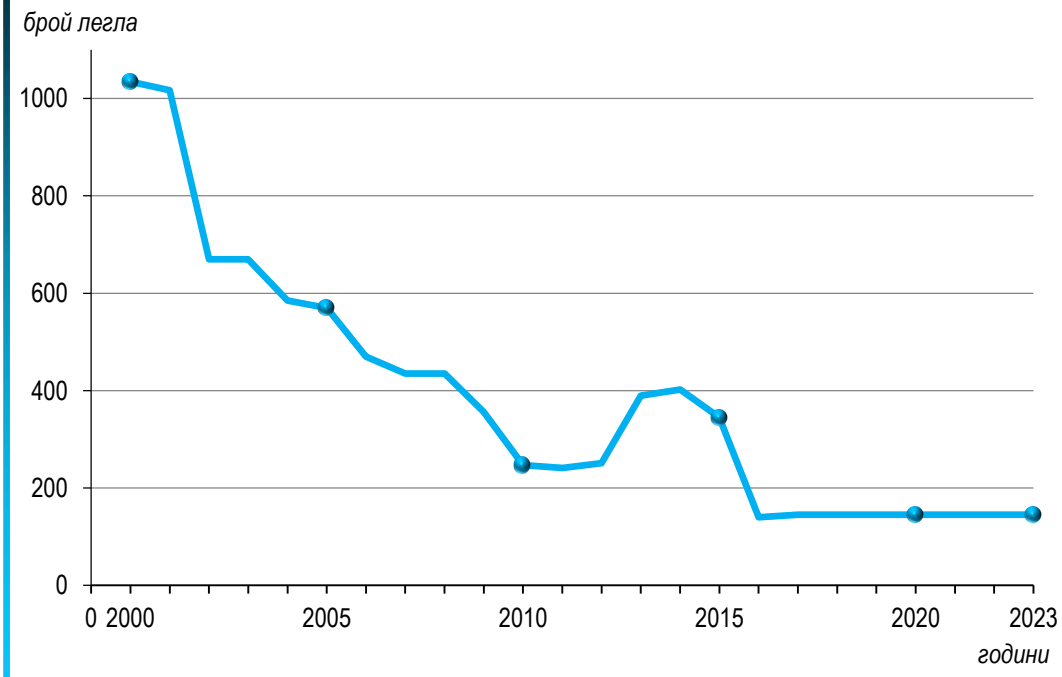

[1)] До 2015 г. – специализирани болници за долекуване и продължително лечение.

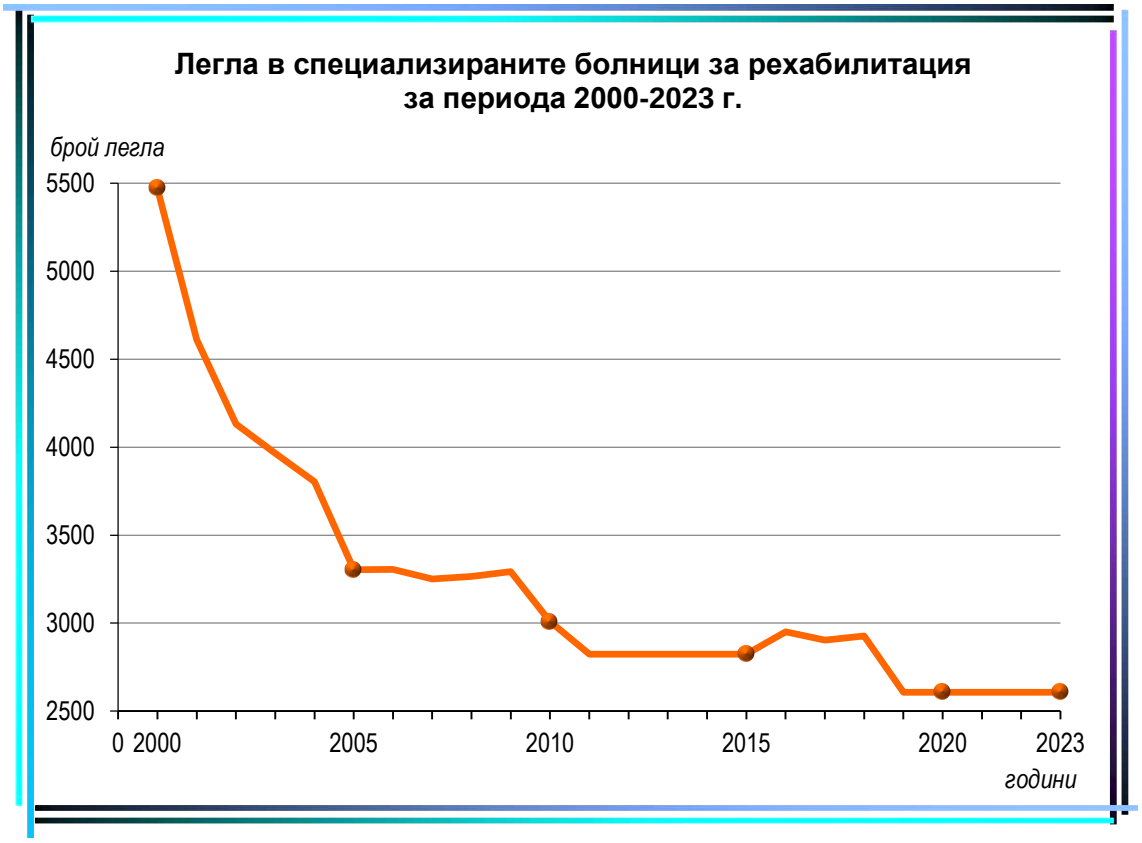
Легла в специализираните болници за рехабилитация
за периода 2000-2023 г.
брой легла
5500
5000
4500
4000
3500
3000
2500
0 2000
2005
2010
2015
2020
2023
години


Легла в частните заведения за болнична помощ
за периода 2000-2023 г.
брой легла
15000
10000
5000
0
0 2000
2005
2010
2015
2020
2023
години

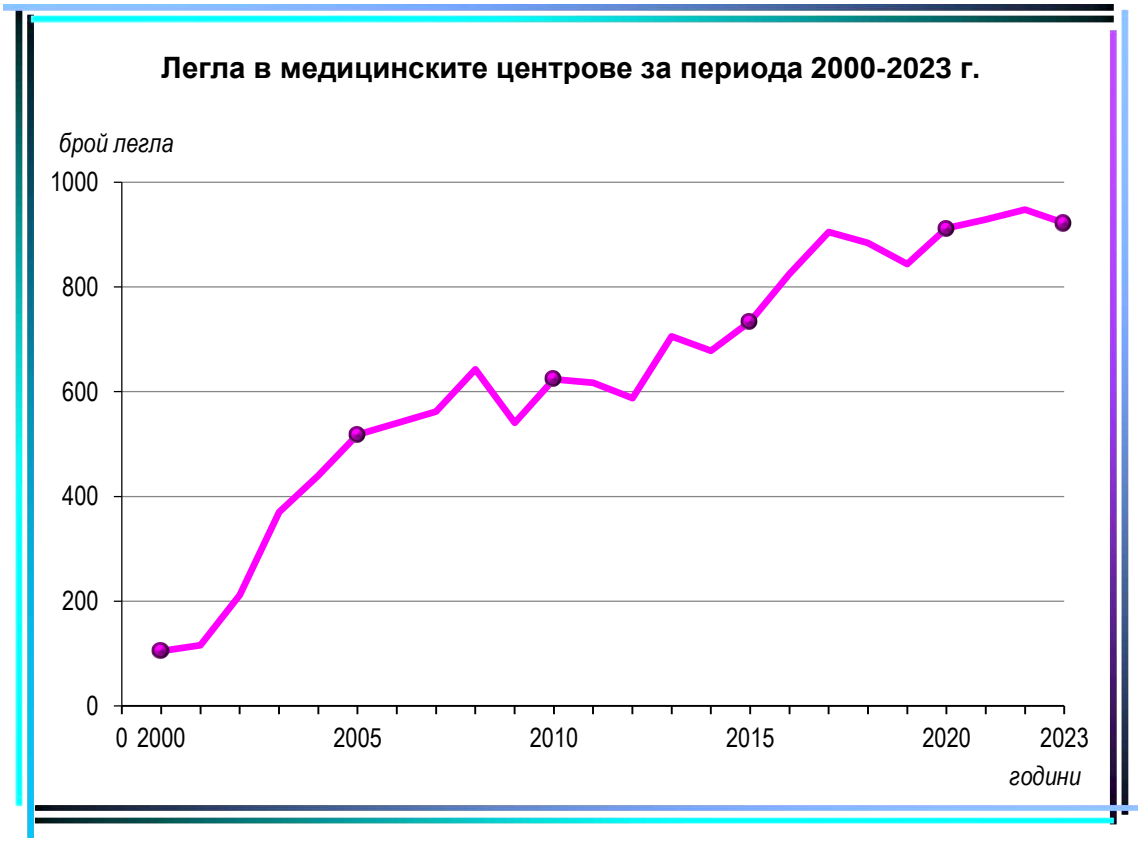
Легла в медицинските центрове за периода 2000-2023 г.
брой легла
1000
800
600
400
200
0
0 2000
2005
2010
2015
2020
2023
години


Легла в диагностично-консултативните центрове
за периода 2000-2023 г.
брой легла
400
300
200
100
0
0 2000
2005
2010
2015
2020
2023
години

ЛЕГЛА ПО ВИД КЪМ 31.12.

Легла по вид в лечебните заведения за болнична помощ към 31.12.

брой

Видове легла	2000 г.	2001 г.	2002 г.	2003 г.
Общо[1)]	**56 204**	**52 712**	**46 929**	**45 070**
Общо[2)]	**53 389**	**50 677**	**43 759**	**42 595**
Вътрешни болести	6 036	5 509	4 370	3 963
Ендокринологични	701	695	599	568
Ревматологични	192	172	145	128
Кардиологични	1 299	1 400	1 366	1 398
Нефрологични	532	499	461	499
Хематологични	277	275	280	279
Гастроентерологични	780	778	748	746
Пневмофтизиатрични	2 994	2 651	2 066	1 367
Хирургични	5 489	5 476	4 816	4 587
Ортопедотравматологични	1 894	1 903	1 678	1 541
Неврохирургични	560	465	439	426
Урологични	1 021	1 032	905	875
Гинекологични	2 212	2 077	1 558	1 424
Родилни	1 869	1 813	1 688	1 662
Патологична бременност	1 000	930	767	789
Неонатологични	1 162	1 165	1 011	1 078
Педиатрични	2 964	2 834	2 327	2 238
Детски кърмачески	545	533	489	510
За хипотрофични, увредени и недоносени деца	162	126	140	120
Онкологични	522	498	522	515
Инфекциозни	1 694	1 644	1 351	1 190
Офталмологични	996	931	729	670
Оториноларингологични	875	831	697	669
Дерматовенерологични	505	448	321	296
Неврологични	3 191	3 103	2 715	2 520
Психиатрични	3 991	3 975	3 575	3 498
За долекуване и продължително лечение[3)]	1 063	-	288	1 674
Физиотерапевтични и рехабилитационни	5 947	5 968	4 943	4 690
Анестезия, реанимация и интензивно лечение	2 017	2 060	2 028	2 064
Други специализирани	201	238	208	186
Домашен стационар	30	55	29	29
Дневен стационар	668	593	500	396

[1)] Вкл. леглата от заведенията към други ведомства, неразпределени по видове

[2)] Без леглата от заведенията към други ведомства

[3)] През 2001 г. са разпределени по специалност

Легла по вид в лечебните заведения за болнична помощ към 31.12.

брой

Видове легла	2005 г.	2007 г.	2008 г.	2009 г.	2010 г.
Общо[1)]	**45 537**	**44 650**	**45 353**	**45 906**	**45 832**
Общо[2)]	**42 012**	**41 698**	**42 506**	**43 860**	**42 782**
За реанимация и интензивно лечение	2 228	2 190	2 238	2 371	2 303
За активно лечение	32 846	32 280	32 879	34 041	33 321
в т.ч.: вътрешни болести	3 706	3 241	3 179	3 087	2 722
гастроентерологични	727	865	926	1 042	1 078
ендокринологични	605	685	646	672	652
кардиологични	1 417	1 694	1 722	1 939	1 876
ревматологични	141	208	247	254	271
пневмология и фтизиатрия	1 605	1 575	1 603	1 688	2 136
нефрологични	522	504	509	555	572
хематологични	326	333	365	394	467
педиатрични	2 335	2 441	2 391	2 468	2 326
детски кърмачески	496	461	450	462	470
неонатологични	1 105	1 241	1 306	1 379	1 328
хирургични	4 450	4 322	4 527	4 563	4 391
ортопедотравматологични	1 546	1 507	1 561	1 704	1 709
урологични	849	833	862	923	894
неврохирургични	398	403	412	410	408
гинекологични	1 315	1 229	1 218	1 217	1 154
родилни	1 498	1 455	1 489	1 491	1 451
патологична бременност	837	786	737	763	724
инфекциозни	1 126	896	895	980	859
офталмологични	640	712	779	830	803
оториноларингологични	685	684	744	780	714
психиатрични	2 985	2 414	2 445	2 467	2 301
неврологични	2 625	2 743	2 777	2 870	2 729
дерматовенерологични	309	301	309	308	292
токсикологични[3)]	48	63	63	61	58
онкологични	550	684	717	734	936
За долекуване и продължително лечение	6 601	6 941	7 123	7 130	6 871
Дневен стационар	328	278	257	309	278
Домашен стационар	9	9	9	9	9

[1)] Вкл. леглата от заведенията към други ведомства, неразпределени по видове

[2)] Без леглата от заведенията към други ведомства

[3)] До 2004 г. не са отчитани самостоятелно

Легла по вид в лечебните заведения за болнична помощ към 31.12.

брой

Видове легла	2011 г.	2012 г.	2013 г.	2014 г.	2015 г.
Общо[1)]	**44 811**	**45 726**	**46 804**	**48 680**	**49 028**
Общо[2)]	**41 584**	**42 021**	**43 069**	**44 932**	**45 423**
За реанимация и интензивно лечение	2 327	2 371	2 405	2 415	2 407
За активно лечение	32 406	32 609	33 303	34 427	34 907
в т.ч.: вътрешни болести	2 574	2 554	2 564	2 593	2 431
гастроентерологични	1 029	1 130	1 166	1 248	1 289
ендокринологични	593	611	653	700	780
кардиологични	1 902	1 970	2 083	2 200	2 330
ревматологични	333	413	462	479	501
пневмология и фтизиатрия	2 120	2 047	1 956	1 967	2 035
нефрологични	524	533	550	611	619
хематологични	440	413	466	526	536
педиатрични	2 275	2 214	2 306	2 333	2 286
детски кърмачески	425	412	467	398	388
неонатологични	1 220	1 236	1 243	1 333	1 322
хирургични	4 088	4 049	4 158	4 333	4 463
ортопедотравматологични	1 694	1 737	1 783	1 888	1 842
урологични	803	869	895	896	968
неврохирургични	394	428	409	405	442
гинекологични	1 119	1 139	1 093	1 150	1 144
родилни	1 344	1 319	1 330	1 341	1 340
патологична бременност	662	682	658	674	673
асистирана репродукция	x	x	50	52	58
инфекциозни	846	816	765	775	767
офталмологични	712	696	726	741	729
оториноларингологични	665	679	695	774	735
психиатрични	2 514	2 493	2 501	2 441	2 436
неврологични	2 659	2 736	2 794	2 890	2 899
дерматовенерологични	255	266	249	269	261
токсикологични[3)]	62	64	64	54	54
онкологични	1 154	1 103	1 217	1 356	1 579
в т. ч.: химиотерапия	x	x	512	675	749
лъчетерапия	x	x	332	324	466
За долекуване и продължително лечение[4)]	6 590	6 726	1 695	1 619	1 503
Физикална и рехабилитационна медицина	x	x	5 349	6 088	6 196
Дневен стационар	261	315	317	383	410

[1)] Вкл. леглата от заведенията към други ведомства, неразпределени по видове; [2)] Без леглата от заведенията към други ведомства; [3)] До 2004 г. не са отчитани самостоятелно; [4)] До 2012 г. леглата за физикална и рехабилитационна медицина са включени към долекуване и продължително лечение.

Легла по вид в лечебните заведения за болнична помощ към 31.12. *(брой)*

Видове легла[1)]	2020 г.	2021 г.	2022 г.	2023 г.
Общо[2)]	**51 991**	**52 246**	**52 462**	**53 472**
Общо[3)]	**48 411**	**48 642**	**48 800**	**49 821**
За активно лечение	**37 442**	**37 575**	**36 829**	**37 922**
Интензивни	***2 195***	***2 182***	***1 998***	***2 030***
COVID-19 инфекция	657	745	21	5
Акушеро-гинекологични	***2 938***	***2 987***	**3 209**	**3 259**
гинекология	1 120	1 166	1 267	1 294
родилни	1 196	1 196	1 273	1 303
патологична бременност	563	566	609	606
асистирана репродукция	59	59	60	56
Педиатрични	***3 921***	***3 935***	***4 317***	***4 410***
неонатология	1 431	1 450	1 494	1 430
педиатрия	2 271	2 270	2 593	2 796
Терапевтични	***20 331***	***19 388***	***17 245***	***17 807***
вътрешни болести	881	806	1 416	1 369
гастроентерология	1 247	1 538	1 869	1 959
ендокринология и болести на обмяната	593	629	923	941
кардиология	2 127	2 291	2 876	2 975
нефрология	488	539	722	800
ревматология	367	384	574	589
пневмология и фтизиатрия	1 347	1 337	2 299	2 289
клинична токсикология	40	35	53	53
клинична хематология	595	592	656	729
инфекциозни болести	1 504	1 259	857	847
в т.ч.: COVID-19 инфекция	1 268	1 060	170	83
нервни болести	2 472	2 777	3 207	3 181
кожни и венерически болести	178	208	257	271
медицинска онкология	950	1 005	1 038	1 121
лъчелечение	354	356	417	635
COVID-19 инфекция[4)]	7 162	5 585	39	-
Хирургични	***8 057***	***9 083***	***10 060***	***10 416***
хирургия	2 801	3 067	3 328	3 354
кардиохирургия	222	223	225	310
неврохирургия	406	490	521	534
ортопедия и травматология	1 631	1 899	2 055	2 095
съдова хирургия	459	503	601	641
урология	834	983	1 146	1 261
очни болести	532	577	636	654
ушно-носно-гърлени болести	587	646	754	745
За дългосрочни грижи	**1 606**	**1 602**	**1 942**	**1 776**
За продължително лечение	***1 542***	***1 534***	***1 793***	***1 709***
За палиативно лечение	***64***	***68***	***149***	***67***
За рехабилитация	**6 437**	**6 548**	**7 100**	**7 194**
Психиатрични	**2 926**	**2 917**	**2 929**	**2 929**
за активно лечение	2 446	2 433	2 446	2 472
за дългосрочни грижи	480	484	483	457
Места за краткотраен престой	**1 561**	**1 560**	**2 283**	**2 642**
психиатрични	472	459	457	468

[1)] По Наредба №49 на МЗ от 2010 г. [2)] Вкл. леглата от заведенията към др. ведомства, неразпределени по видове.
[3)] Без леглата от заведенията към др. ведомства. [4)] Трансформирани от други видове легла извън инфекциозните легла.

Легла по вид в лечебните заведения за болнична помощ през 2023 г.
(*в проценти*)

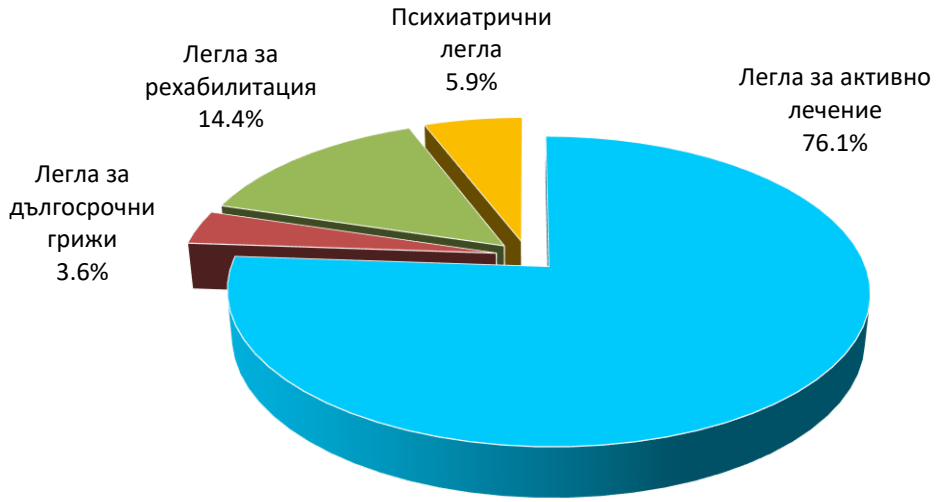

Легла по вид в лечебните заведения за болнична помощ
(*в проценти*)

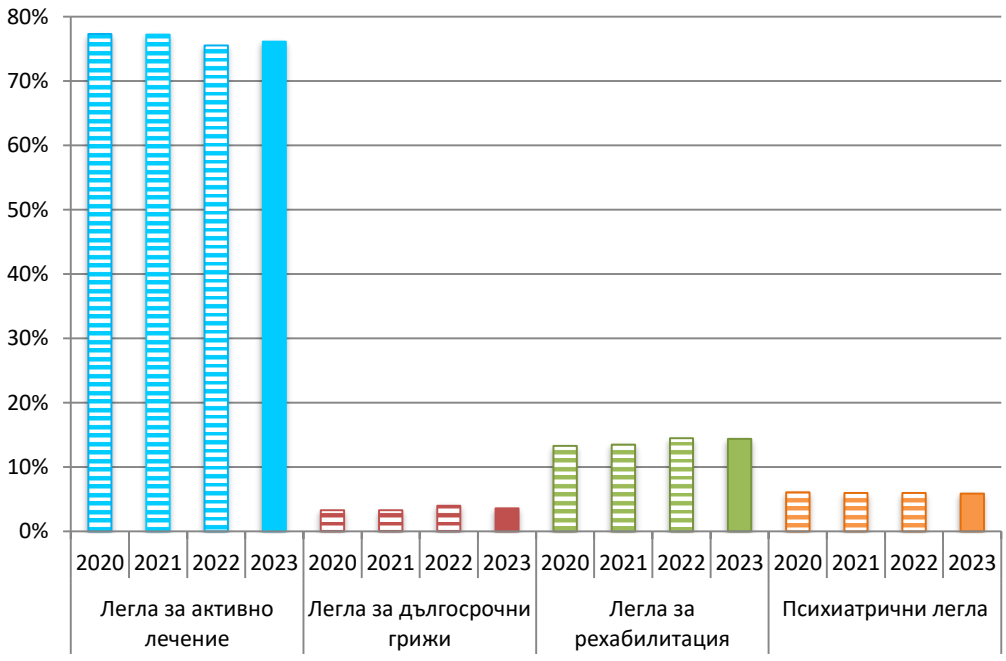

Легла по вид и по видове лечебни заведения за болнична помощ към 31.12.2023 г.

брой

Видове легла[1)]	Многопро-филни болници	СБАЛ	СБПЛ	СБПЛР	СБР	Психиат-рични болници	Частни болници
Общо	**25354**	**2886**	**145**	**896**	**2607**	**2082**	**15851**
За активно лечение	**22735**	**2833**	**-**	**-**	**-**	**-**	**12354**
Интензивни	**1136**	**119**	**-**	**-**	**-**	**-**	***775***
COVID-19 инфекция	5	-	-	-	-	-	-
Акушеро-гинекологични	***1562***	***584***	**-**	**-**	**-**	**-**	***1113***
гинекология	595	202	-	-	-	-	497
родилни	623	240	-	-	-	-	440
патологична бременност	344	139	-	-	-	-	123
асистирана репродукция	-	3	-	-	-	-	53
Педиатрични	***3041***	***344***	**-**	**-**	**-**	**-**	***1025***
неонатология	748	153	-	-	-	-	529
педиатрия	2170	130	-	-	-	-	496
Терапевтични	***11036***	***1531***	**-**	**-**	**-**	**-**	***5240***
вътрешни болести	1026	10	-	-	-	-	333
гастроентерология	942	37	-	-	-	-	980
ендокринология и болести на обмяната	561	81	-	-	-	-	299
кардиология	1939	-	-	-	-	-	1036
нефрология	627	-	-	-	-	-	173
ревматология	305	-	-	-	-	-	284
пневмология и фтизиатрия	1392	801	-	-	-	-	96
клинична токсикология	53	-	-	-	-	-	-
клинична хематология	407	102	-	-	-	-	220
инфекциозни болести	683	114	-	-	-	-	50
в т.ч.: COVID-19 инфекция	39	30	-	-	-	-	14
нервни болести	2412	-	-	-	-	-	769
кожни и венерически болести	218	12	-	-	-	-	41
медицинска онкология	220	246	-	-	-	-	655
лъчелечение	203	128	-	-	-	-	304
Хирургични	***5960***	***255***	**-**	**-**	**-**	**-**	***4201***
хирургия	2201	90	-	-	-	-	1063
кардиохирургия	139	-	-	-	-	-	171
неврохирургия	376	-	-	-	-	-	158
ортопедия и травматология	1007	56	-	-	-	-	1032
съдова хирургия	275	-	-	-	-	-	366
урология	663	16	-	-	-	-	582
очни болести	327	40	-	-	-	-	287
ушно-носно-гърлени болести	474	10	-	-	-	-	261
За дългосрочни грижи	**754**	**32**	**130**	**549**	**-**	**-**	**311**
За продължително лечение	***739***	***25***	***130***	***549***	**-**	**-**	***266***
За палиативно лечение	***15***	***7***	**-**	**-**	**-**	**-**	***45***
За рехабилитация	**1018**	**21**	**15**	**347**	**2607**	**-**	**3186**
Психиатрични	**847**	**-**	**-**	**-**	**-**	**2082**	**-**
за активно лечение	847	-	-	-	-	1625	-
за дългосрочни грижи	-	-	-	-	-	457	-
Места за краткотраен престой	**1690**	**294**				**146**	**512**
психиатрични	322	-				146	-

[1)] По Наредба №49 на МЗ от 2010 г.

Легла по вид на лечебното заведение през 2023 г.
(*в проценти*)

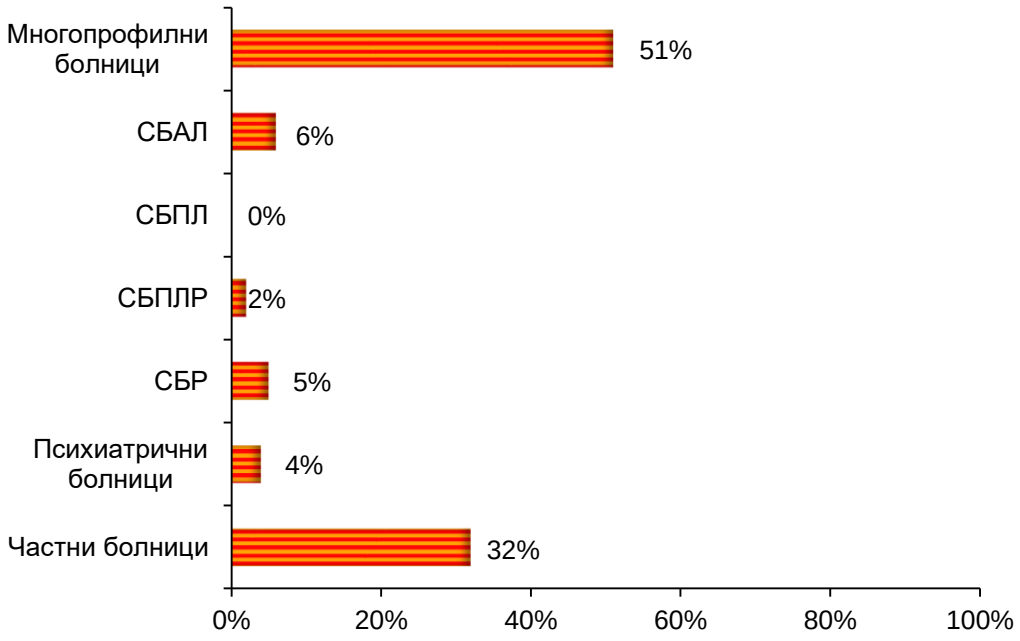

Легла по вид в многопрофилните болници през 2023 г.
(*в проценти*)

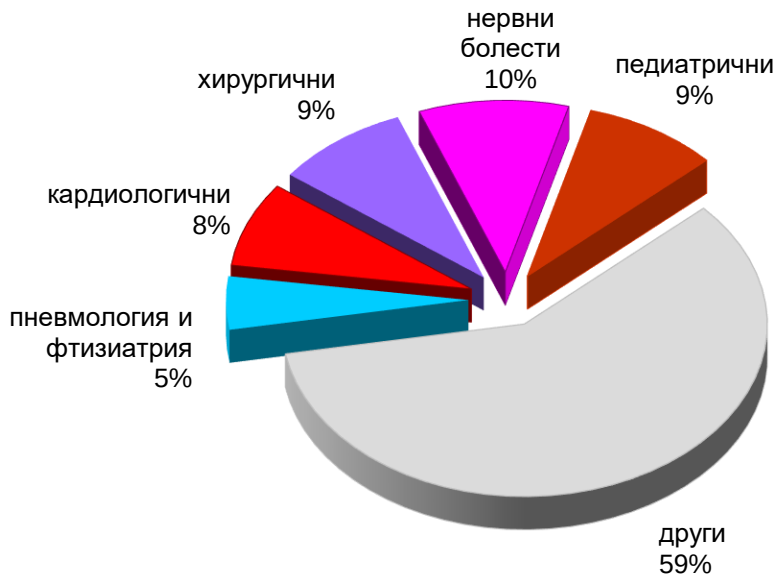

Легла по вид в специализираните болници за активно лечение през 2023 г. (*в проценти*)

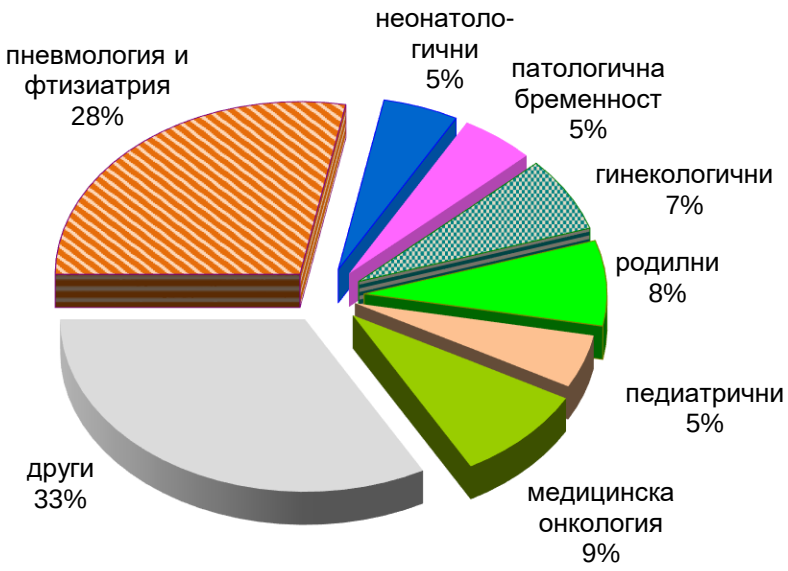

Легла по вид в частните болници през 2023 г.
(*в проценти*)

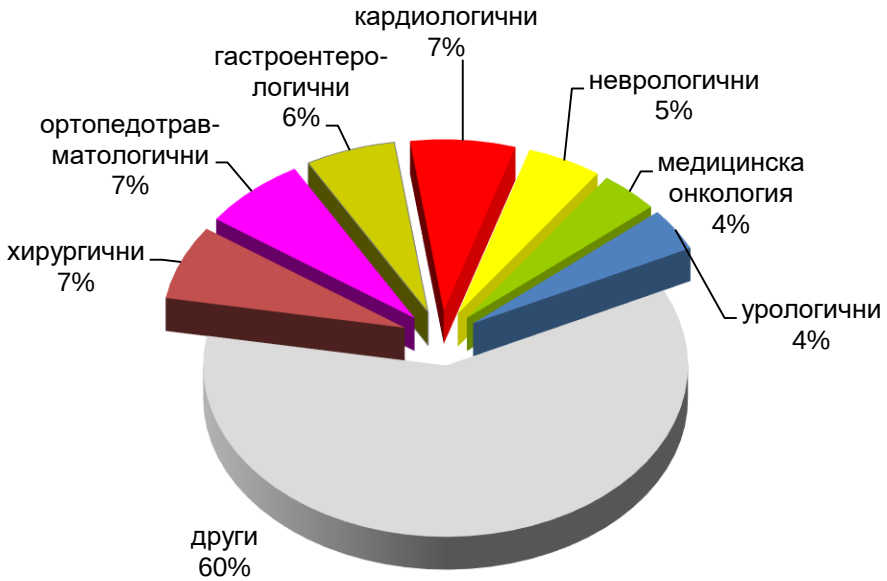

Легла по вид в други лечебни заведения към 31.12.2023 г.

брой

Видове легла[1)]	Центрове за кожно-венерически заболявания	Комплексни онкологични центрове	Центрове за психично здраве
Общо	**30**	**1 203**	**1 019**
За активно лечение	**30**	**1 139**	**-**
Интензивни	**-**	***51***	**-**
COVID-19 инфекция	-	-	-
Акушеро-гинекологични	**-**	***83***	-
гинекология	-	83	-
родилни	-	-	-
патологична бременност	-	-	-
асистирана репродукция	-	-	-
Педиатрични	**-**	**-**	-
неонатология	-	-	-
педиатрия	-	-	-
Терапевтични	***30***	***791***	**-**
вътрешни болести	-	-	-
гастроентерология	-	49	-
ендокринология и болести на обмяната	-	-	-
кардиология	-	-	-
нефрология	-	-	-
ревматология	-	-	-
пневмология и фтизиатрия	-	-	-
клинична токсикология	-	-	-
клинична хематология	-	-	-
инфекциозни болести	-	-	-
в т.ч.: COVID-19 инфекция	-	-	-
нервни болести	-	-	-
кожни и венерически болести	30	-	-
медицинска онкология	-	395	-
лъчелечение	-	347	-
Хирургични	**-**	***214***	**-**
хирургия	-	174	-
кардиохирургия	-	-	-
неврохирургия	-	-	-
ортопедия и травматология	-	-	-
съдова хирургия	-	-	-
урология	-	18	-
очни болести	-	-	-
ушно-носно-гърлени болести	-	8	-
За дългосрочни грижи	**-**	**64**	**-**
За продължително лечение	**-**	**-**	**-**
За палиативно лечение	**-**	***64***	**-**
За рехабилитация	**-**	**-**	**-**
Психиатрични	**-**	**-**	**1 019**
за активно лечение	-	-	1 019
за дългосрочни грижи	-	-	-
Места за краткотраен престой	**6**	**161**	**843**
психиатрични	-	-	843

[1)] По Наредба №49 на МЗ от 2010 г.

ПРЕМИНАЛИ БОЛНИ В ЛЕЧЕБНИТЕ ЗАВЕДЕНИЯ

Преминали болни в лечебните заведения за болнична помощ[1)]

брой

Видове легла	2000 г.	2001 г.	2002 г.	2003 г.
Общо	**1 176 031**	**1 140 866**	**1 223 268**	**1 290 981**
Вътрешни болести	142 365	134 536	136 630	137 977
Ендокринологични	17 357	18 590	18 295	19 596
Ревматологични	3 760	2 906	3 829	3 480
Кардиологични	34 191	39 913	48 354	58 658
Нефрологични	13 162	13 061	14 516	16 034
Хематологични	8 187	6 599	11 304	11 684
Гастроентерологични	17 916	20 204	25 240	26 328
Пневмология и фтизиатрия	30 666	28 349	35 721	30 445
Хирургични	168 950	164 732	176 653	187 994
Ортопедотравматологични	46 771	47 452	50 175	49 676
Неврохирургични	13 685	14 270	14 263	15 231
Урологични	29 289	28 771	31 618	33 576
Гинекологични	92 207	83 724	79 485	78 913
Родилни	92 073	83 770	85 260	89 654
Патологична бременност	42 025	35 971	41 677	42 567
Неонатологични	46 990	45 443	45 221	50 810
Педиатрични	76 588	81 348	92 192	89 251
Детски кърмачески	14 235	14 954	17 130	18 212
За хипотрофични, увредени и недоносени деца	1 021	1 176	1 122	1 228
Онкологични	14 708	13 877	18 861	22 129
Инфекциозни	28 761	29 597	30 027	28 235
Офталмологични	35 006	32 489	32 486	34 241
Оториноларингологични	29 514	28 726	30 363	34 865
Дерматовенерологични	9 157	7 514	7 509	7 636
Неврологични	59 450	62 691	75 357	79 502
Психиатрични	21 946	21 624	22 173	22 855
За долекуване и продължително лечение[2)]	14 804	-	3 998	25 085
Физиотерапевтични и рехабилитационни	81 318	87 426	79 965	83 531
Анестезиология, реанимация и интензивно лечение	90 426	93 737	107 199	113 423
Други специализирани	8 706	7 696	7 261	2 174
Домашен стационар	296	3 482	259	247
Дневен стационар	14 572	12 855	15 478	16 942

[1)] Без лечебните заведения към други ведомства

[2)] През 2001 г. са разпределени по специалности

Преминали болни в лечебните заведения за болнична помощ[1)]

брой

Видове легла	2005 г.	2007 г.	2008 г.	2009 г.	2010 г.
Общо	**1 518 379**	**1 623 138**	**1 699 475**	**1 809 071**	**1 789 980**
За реанимация и интензивно лечение	126 855	133 839	141 363	157 104	163 097
За активно лечение	1 392 890	1 492 982	1 569 779	1 671 814	1 653 868
в т.ч.: вътрешни болести	151 202	135 731	127 094	130 604	108 909
гастроентерологични	28 541	41 438	44 405	48 702	51 732
ендокринологични	22 542	26 553	27 531	29 677	30 167
кардиологични	71 257	96 125	107 055	128 228	130 246
ревматологични	4 986	9 177	10 624	12 539	14 525
пневмология и фтизиатрия	45 319	49 585	50 522	52 329	64 258
нефрологични	19 061	22 083	22 794	22 886	25 970
хематологични	17 332	17 216	20 047	22 915	28 884
педиатрични	108 917	102 848	103 984	112 196	111 722
детски кърмачески	20 740	19 712	20 228	20 733	22 478
неонатологични	58 492	67 452	76 314	79 541	75 141
хирургични	210 297	215 790	228 994	240 741	233 782
ортопедотравматологични	68 932	71 443	77 789	82 775	79 072
урологични	35 556	45 546	48 496	50 646	51 056
неврохирургични	15 244	17 192	18 751	18 848	18 856
гинекологични	83 184	85 007	91 297	91 792	85 677
родилни	93 723	94 093	93 937	96 432	89 919
патологична бременност	48 905	47 755	46 004	50 534	45 316
инфекциозни	35 353	38 970	37 891	40 426	52 234
офталмологични	42 736	50 302	58 944	65 331	62 930
оториноларингологични	38 628	40 450	42 991	44 834	40 500
психиатрични	24 468	23 839	26 866	28 095	27 788
неврологични	104 342	123 943	134 035	143 627	133 706
дерматовенерологични	10 470	10 435	10 420	11 047	9 955
токсикологични[2)]	2 712	3 536	3 514	3 649	3 415
онкологични	29 959	36 767	39 257	42 694	55 636
За долекуване и продължително лечение	136 284	153 112	156 907	159 005	162 078
Дневен стационар	13 169	5 011	4 863	5 910	6 084
Домашен стационар	80	131	133	89	147

[1)] Без лечебните заведения към други ведомства

[2)] До 2004 г. не са отчитани самостоятелно

Преминали болни в лечебните заведения за болнична помощ[1)]

брой

Видове легла	2011 г.	2012 г.	2013 г.	2014 г.	2015 г.
Общо	**1 818 130**	**1 897 217**	**2 051 814**	**2 142 978**	**2 121 236**
За реанимация и интензивно лечение	159 834	156 944	167 081	174 181	174 472
За активно лечение	1 673 641	1 749 354	1 882 978	1 952 470	1 939 820
в т.ч.: вътрешни болести	111 954	127 272	132 675	136 866	124 134
гастроентерологични	60 842	69 408	78 699	83 514	87 978
ендокринологични	30 323	31 897	37 098	38 608	40 286
кардиологични	132 443	130 589	149 929	161 422	160 765
ревматологични	17 908	26 922	30 435	29 406	31 604
пневмология и фтизиатрия	66 375	63 005	67 172	72 929	71 312
нефрологични	25 884	27 212	29 342	31 764	31 597
хематологични	30 520	32 075	34 529	34 309	33 758
педиатрични	102 710	108 598	118 663	122 683	116 053
детски кърмачески	18 708	19 221	22 208	19 932	18 025
неонатологични	67 882	67 154	62 866	67 905	64 976
хирургични	234 695	244 693	266 620	279 022	276 627
ортопедотравматологични	84 992	94 952	98 949	102 980	103 927
урологични	53 002	59 122	62 996	66 378	67 441
неврохирургични	19 631	20 604	20 512	20 993	21 873
гинекологични	84 151	88 184	89 177	91 689	93 648
родилни	85 740	84 444	83 170	85 153	83 442
патологична бременност	42 688	42 197	47 839	46 299	45 885
асистирана репродукция	x	x	2 858	3 899	4 462
инфекциозни	41 017	39 945	36 042	36 588	35 358
офталмологични	65 131	68 512	75 134	76 909	72 759
оториноларингологични	38 714	42 216	47 416	49 573	48 147
психиатрични	29 647	27 006	26 733	27 013	25 564
неврологични	142 182	151 199	168 322	163 408	161 525
дерматовенерологични	9 245	8 950	9 501	9 406	9 606
токсикологични[2)]	3 774	4 374	4 593	4 330	4 283
онкологични	73 489	69 609	79 506	89 499	104 792
За долекуване и продължително лечение	169 445	182 287	21 008	15 358	15 443
Физикална и рехабилитационна медицина[3)]	x	x	178 150	210 249	206 190
Дневен стационар	10 908	12 662	16 597	20 192	18 060

[1)] Без лечебните заведения към други ведомства

[2)] До 2004 г. не са отчитани самостоятелно

[3)] До 2012 г. леглата за физикална и рехабилитационна медицина са включени към долекуване и продължително лечение

Преминали болни в лечебните заведения за болнична помощ[1] *(брой)*

Видове легла[2]	2020 г.	2021 г.	2022 г.	2023 г.
Общо	**1 812 681**	**1 850 783**	**2 017 435**	**2 174 399**
За активно лечение	**1 826 662**	**1 868 045**	**1 995 025**	**2 143 645**
Интензивни	***105 561***	***112 357***	***110 744***	***116 147***
COVID-19 инфекция	5 650	18 953	4 873	222
Акушеро-гинекологични	***202 041***	***201 353***	***196 689***	***198 033***
гинекология	82 077	86 353	86 921	90 604
родилни	75 120	74 098	71 602	69 345
патологична бременност	40 392	36 038	33 194	34 156
асистирана репродукция	4 452	4 864	4 974	3 928
Педиатрични	***161 701***	***162 520***	***170 869***	***176 320***
неонатология	63 697	63 061	60 719	54 496
педиатрия	88 938	90 150	99 692	113 282
Терапевтични	***831 981***	***864 152***	***909 006***	***992 164***
вътрешни болести	49 857	33 885	44 516	54 131
гастроентерология	96 363	93 298	113 945	131 996
ендокринология и болести на обмяната	38 717	31 808	43 477	52 491
кардиология	154 315	146 851	172 056	200 478
нефрология	27 529	22 103	28 613	36 072
ревматология	29 319	27 818	36 921	42 524
пневмология и фтизиатрия	61 931	38 115	58 798	75 413
клинична токсикология	3 233	2 238	3 631	3 744
клинична хематология	38 046	36 670	40 476	44 981
инфекциозни болести	34 920	38 520	32 864	29 195
в т.ч.: COVID-19 инфекция	16 111	28 944	14 924	3 269
нервни болести	135 265	121 750	150 058	166 290
кожни и венерически болести	6 146	4 987	6 939	8 875
медицинска онкология	98 597	108 532	123 852	130 139
COVID-19 инфекция[3]	45 184	144 613	37 991	-
Хирургични	***525 379***	***527 664***	***607 717***	***660 982***
хирургия	178 089	173 479	191 309	206 180
кардиохирургия	9 199	9 816	10 640	11 416
неврохирургия	22 080	22 940	27 076	30 912
ортопедия и травматология	95 530	95 523	108 828	115 535
съдова хирургия	26 603	26 251	31 232	35 989
урология	61 565	60 246	70 816	77 444
очни болести	59 710	65 935	76 036	82 781
ушно-носно-гърлени болести	38 890	37 488	48 367	54 832
За дългосрочни грижи	**14 736**	**15 615**	**18 540**	**16 086**
За продължително лечение	***13 844***	***14 425***	***15 802***	***15 210***
За палиативно лечение	***893***	***1 190***	***2 739***	***876***
За рехабилитация	**160 722**	**173 325**	**208 788**	**236 157**
Психиатрични	**21 029**	**20 679**	**21 583**	**21 394**
за активно лечение	19 449	19 062	19 774	19 887
за дългосрочни грижи	1 580	1 617	1 809	1 507

[1] Без леглата от заведенията към други ведомства. [2] По Наредба №49 на МЗ от 2010 г.
[3] Трансформирани от други видове легла извън инфекциозните легла.

Преминали болни в лечебните заведения за болнична помощ за периода 2000-2023 г.

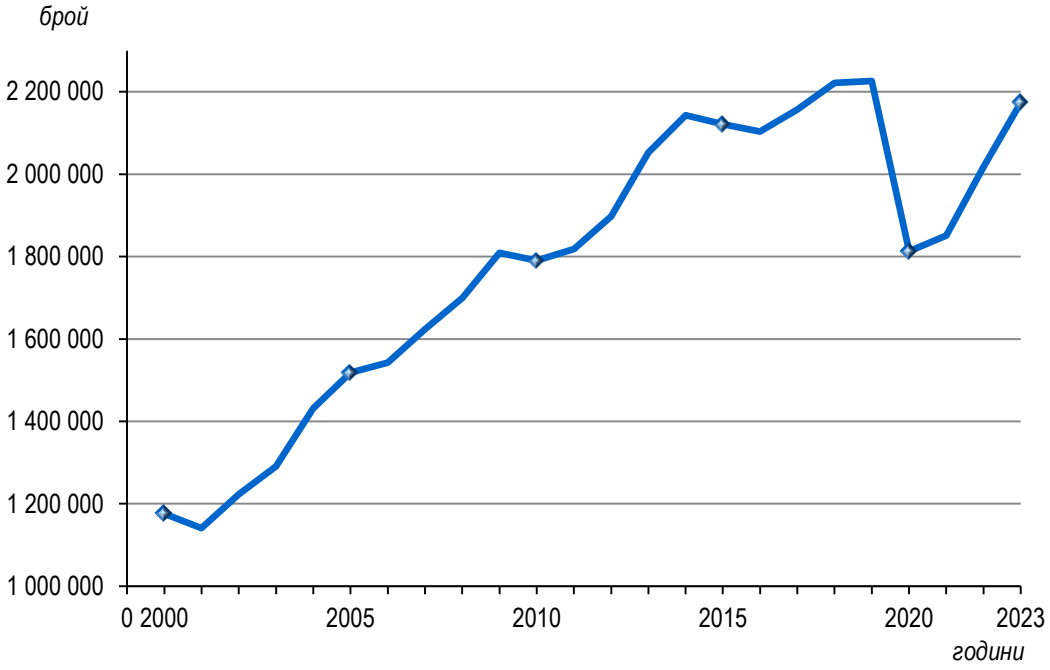

Преминали болни по видове легла в лечебните заведения за болнична помощ през 2023 г. (*в проценти*)



Преминали болни в лечебните заведения за болнична помощ през 2023 г.

брой

Видове легла[1)]	Многопро-филни болници	СБАЛ	СБПЛ	СБПЛР	СБР	Психиат-рични болници	Частни болници
Общо	**1 086 295**	**131 290**	**1 650**	**16 652**	**92 651**	**8 950**	**836 911**
За активно лечение	**1 150 085**	**159 850**	**-**	**-**	**-**	**-**	**833 710**
Интензивни	***49 921***	***11 328***	**-**	**-**	**-**	**-**	***54 899***
COVID-19 инфекция	222	-	-	-	-	-	-
Акушеро-гинекологични	***80 435***	***39 956***	**-**	**-**	**-**	**-**	***77 642***
гинекология	34 149	15 200	-	-	-	-	41 255
родилни	27 123	16 967	-	-	-	-	25 255
патологична бременност	19 163	7 752	-	-	-	-	7 242
асистирана репродукция	-	38	-	-	-	-	3 890
Педиатрични	***118 485***	***18 345***	**-**	**-**	**-**	**-**	***39 491***
неонатология	27 153	6 694	-	-	-	-	20 649
педиатрия	87 179	7 261	-	-	-	-	18 842
Терапевтични	***543 949***	***74 912***	**-**	**-**	**-**	**-**	***373 303***
вътрешни болести	41 580	198	-	-	-	-	12 353
гастроентерология	55 178	2 407	-	-	-	-	74 411
ендокринология и болести на обмяната	25 889	5 263	-	-	-	-	21 339
кардиология	113 639	-	-	-	-	-	86 840
нефрология	27 623	-	-	-	-	-	8 449
ревматология	23 641	-	-	-	-	-	18 883
пневмология и фтизиатрия	49 992	20 592	-	-	-	-	4 830
клинична токсикология	3 744	-	-	-	-	-	-
клинична хематология	21 321	13 949	-	-	-	-	9 712
инфекциозни болести	23 189	3 680	-	-	-	-	2 326
в т.ч.: COVID-19 инфекция	2 188	631	-	-	-	-	450
нервни болести	122 121	-	-	-	-	-	44 169
кожни и венерически болести	7 562	664	-	-	-	-	649
медицинска онкология	22 936	24 101	-	-	-	-	83 102
Хирургични	***357 297***	***15 310***	**-**	**-**	**-**	**-**	***288 376***
хирургия	127 650	5 546	-	-	-	-	72 985
кардиохирургия	5 161	-	-	-	-	-	6 255
неврохирургия	21 846	-	-	-	-	-	9 067
ортопедия и травматология	57 634	3 005	-	-	-	-	54 896
съдова хирургия	11 638	-	-	-	-	-	24 352
урология	35 104	729	-	-	-	-	41 612
очни болести	35 716	4 242	-	-	-	-	42 823
ушно-носно-гърлени болести	34 139	467	-	-	-	-	20 226
За дългосрочни грижи	**3 309**	**78**	**1 390**	**8 548**	**-**	**-**	**2 761**
За продължително лечение	***2 560***	***37***	***1 390***	***8 548***	**-**	**-**	***2 675***
За палиативно лечение	***749***	***41***	**-**	**-**	**-**	**-**	***86***
За рехабилитация	**23 871**	**623**	**237**	**7 940**	**92 651**	**-**	**110 835**
Психиатрични	**12 244**	**-**	**-**	**-**	**-**	**9 150**	**-**
за активно лечение	12 244	-	-	-	-	7 644	-
за дългосрочни грижи	-	-	-	-	-	1 507	-

[1)] По Наредба №49 на МЗ от 2010 г.

Преминали болни по вид на лечебното заведение през 2023 г. (*в проценти*)

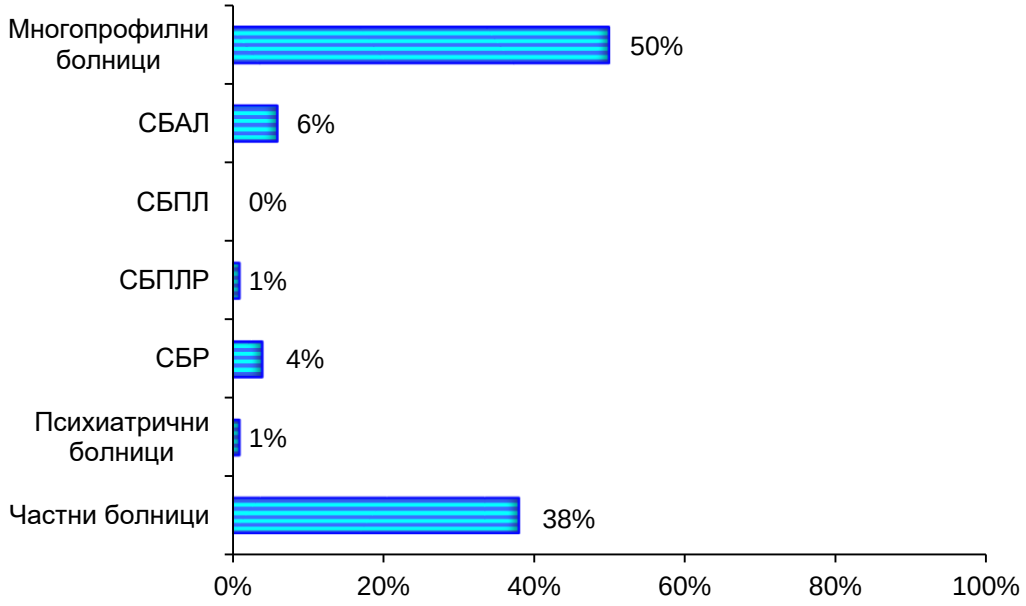

Преминали болни по видове легла в многопрофилните болници през 2023 г. (*в проценти*)

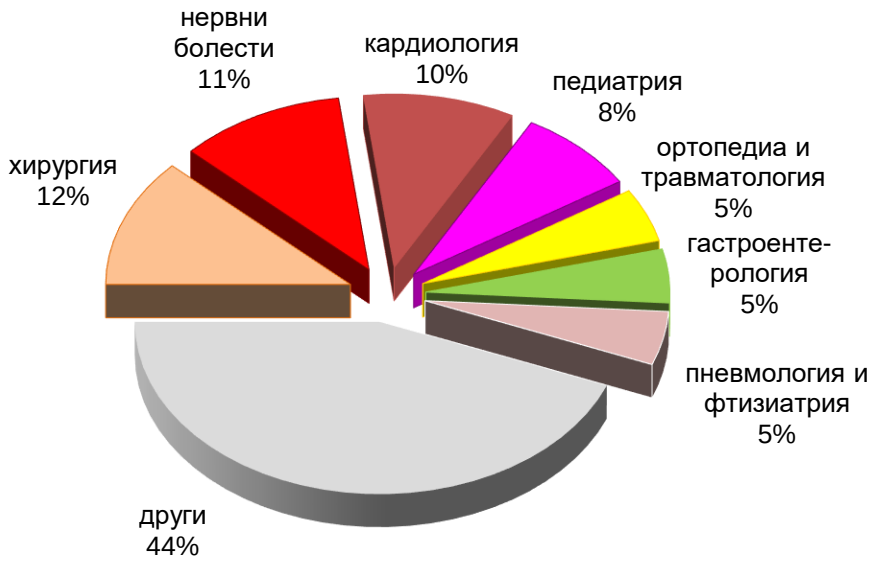

Преминали болни по видове легла в специализираните болници за активно лечение през 2023 г. (*в проценти*)

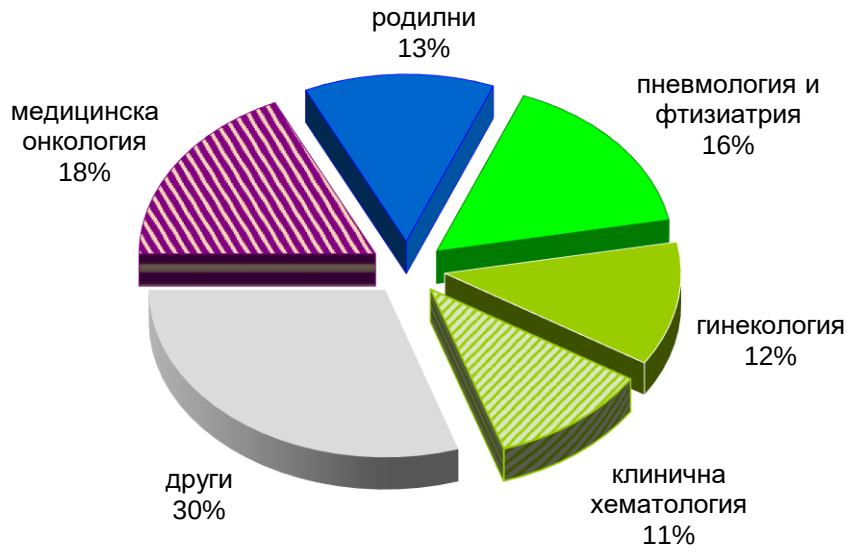

Преминали болни по видове легла в частните болници през 2023 г. (*в проценти*)

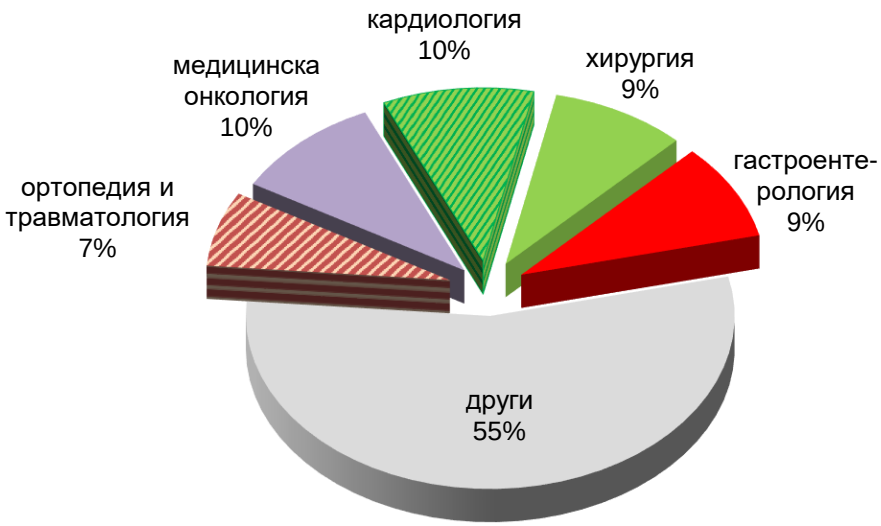

Преминали болни в други лечебни заведения през 2023 г.

брой

Видове легла[1)]	Центрове за кожно-венерически заболявания	Комплексни онкологични центрове	Центрове за психично здраве
Общо	**1 546**	**67 430**	**13 262**
За активно лечение	**1 546**	**70 484**	**-**
Интензивни	**-**	***2 075***	**-**
COVID-19 инфекция	-	-	-
Акушеро-гинекологични	**-**	**3 188**	**-**
гинекология	-	3 188	-
родилни	-	-	-
патологична бременност	-	-	-
асистирана репродукция	-	-	-
Педиатрични	**-**	**-**	**-**
неонатология	-	-	-
педиатрия	-	-	-
Терапевтични	***1 546***	***52 826***	**-**
вътрешни болести	-	-	-
гастроентерология	-	2 636	-
ендокринология и болести на обмяната	-	-	-
кардиология	-	-	-
нефрология	-	-	-
ревматология	-	-	-
пневмология и фтизиатрия	-	-	-
клинична токсикология	-	-	-
клинична хематология	-	-	-
инфекциозни болести	-	-	-
в т.ч.: COVID-19 инфекция	-	-	-
нервни болести	-	-	-
кожни и венерически болести	1 546	-	-
медицинска онкология	-	45 190	-
Хирургични	**-**	***12 395***	**-**
хирургия	-	10 819	-
кардиохирургия	-	-	-
неврохирургия	-	-	-
ортопедия и травматология	-	-	-
съдова хирургия	-	-	-
урология	-	1 289	-
очни болести	-	-	-
ушно-носно-гърлени болести	-	288	-
За дългосрочни грижи	**-**	**989**	**-**
За продължително лечение	**-**	**-**	**-**
За палиативно лечение	**-**	***989***	**-**
За рехабилитация	**-**	**-**	**-**
Психиатрични	**-**	**-**	**13 385**
за активно лечение	-	-	13 385
за дългосрочни грижи	-	-	-

[1)] По Наредба №49 на МЗ от 2010 г.

ПРОВЕДЕНИ ЛЕГЛОДНИ В ЛЕЧЕБНИТЕ ЗАВЕДЕНИЯ

Проведени леглодни в лечебните заведения за болнична помощ[1)]

брой

Видове легла	2000 г.	2001 г.	2002 г.	2003 г.
Общо	**13 071 743**	**11 803 313**	**11 313 359**	**11 363 125**
Вътрешни болести	1 568 413	1 334 267	1 179 884	1 143 536
Ендокринологични	184 320	170 890	163 047	164 110
Ревматологични	50 654	42 689	45 892	40 211
Кардиологични	349 284	365 437	386 962	422 989
Нефрологични	157 735	137 926	139 320	150 898
Хематологични	84 181	71 880	91 371	97 020
Гастроентерологични	206 695	202 763	221 848	229 014
Пневмология и фтизиатрия	791 205	685 193	653 535	460 902
Хирургични	1 406 927	1 235 434	1 149 555	1 138 965
Ортопедотравматологични	517 801	463 811	450 251	404 118
Неврохирургични	131 967	129 193	123 854	126 374
Урологични	286 777	261 890	235 807	233 436
Гинекологични	443 715	382 605	319 479	297 850
Родилни	444 204	384 617	361 077	375 408
Патологична бременност	285 755	237 750	251 598	244 895
Неонатологични	277 534	254 935	253 240	271 587
Педиатрични	639 366	631 789	689 555	652 121
Детски кърмачески	119 389	111 718	137 766	147 978
За хипотрофични, увредени и недоносени деца	44 822	41 468	36 680	35 190
Онкологични	166 982	152 845	167 402	166 146
Инфекциозни	293 235	263 033	240 020	225 258
Офталмологични	223 309	172 608	147 848	145 216
Оториноларингологични	215 067	180 264	167 173	173 852
Дерматовенерологични	126 268	96 044	80 536	79 738
Неврологични	829 871	771 019	751 685	738 014
Психиатрични	1 153 116	1 098 313	1 080 036	1 094 493
За долекуване и продължително лечение[2)]	251 709	-	72 431	405 449
Физиотерапевтични и рехабилитационни	1 118 269	1 233 462	1 014 516	990 604
Анестезиология, реанимация и интензивно лечение	457 391	437 635	459 641	468 065
Други специализирани	46 032	38 948	38 314	29 792
Домашен стационар	2 479	7 065	4 153	3 942
Дневен стационар	197 271	205 822	198 883	205 954

[1)] Без лечебните заведения към други ведомства

[2)] През 2001 г. са разпределени по специалности

Проведени леглодни в лечебните заведения за болнична помощ[1)]

брой

Видове легла	2005 г.	2007 г.	2008 г.	2009 г.	2010 г.
Общо	**11 950 211**	**11 173 653**	**11 169 339**	**11 287 817**	**10 608 154**
За реанимация и интензивно лечение	518 492	483 272	492 860	512 921	516 032
За активно лечение	9 616 628	8 850 891	8 836 476	8 915 868	8 561 856
в т.ч.: вътрешни болести	1 140 353	858 195	798 792	774 944	609 138
гастроентерологични	222 716	260 074	265 205	272 516	269 637
ендокринологични	171 135	183 681	174 640	171 805	167 319
кардиологични	450 137	463 950	468 279	494 977	487 884
ревматологични	46 989	56 750	61 606	66 413	70 913
пневмология и фтизиатрия	534 368	504 857	504 876	492 989	608 689
нефрологични	160 341	154 023	144 584	142 497	146 718
хематологични	124 341	131 419	129 282	126 183	154 231
педиатрични	762 090	651 199	638 689	669 764	644 008
детски кърмачески	149 624	126 992	126 435	130 385	140 419
неонатологични	297 343	337 496	371 240	379 166	345 696
хирургични	1 193 968	1 123 850	1 140 669	1 146 858	1 053 977
ортопедотравматологични	422 488	399 828	420 814	419 701	403 495
урологични	228 364	215 597	220 353	222 169	209 438
неврохирургични	127 392	123 183	121 347	119 554	113 745
гинекологични	312 709	286 663	278 054	265 393	225 409
родилни	371 936	374 896	362 202	359 990	330 345
патологична бременност	266 820	216 507	200 961	207 459	174 381
инфекциозни	251 831	239 692	209 045	217 406	252 903
офталмологични	144 658	143 897	147 307	149 429	140 070
оториноларингологични	190 579	184 269	188 931	189 715	165 228
психиатрични	882 076	711 453	738 274	726 714	711 951
неврологични	855 984	743 560	769 525	789 496	709 260
дерматовенерологични	97 164	81 399	80 663	82 511	73 480
токсикологични[2)]	11 308	12 089	11 156	16 637	9 781
онкологични	199 914	265 372	263 547	281 197	343 741
За долекуване и продължително лечение	1 658 196	1 760 826	1 772 995	1 781 056	1 455 547
Дневен стационар	155 270	77 119	65 203	76 961	73 371
Домашен стационар	1 625	1 545	1 805	1 011	1 348

[1)] Без лечебните заведения към други ведомства

[2)] До 2004 г. не са отчитани самостоятелно

Проведени леглодни в лечебните заведения за болнична помощ[1)]

брой

Видове легла	2011 г.	2012 г.	2013 г.	2014 г.	2015 г.
Общо	**10 526 538**	**10 555 667**	**11 076 386**	**11 289 389**	**10 974 259**
За реанимация и интензивно лечение	478 487	465 644	499 336	501 154	502 110
За активно лечение	8 514 698	8 464 390	8 780 001	8 791 753	8 521 598
в т.ч.: вътрешни болести	598 039	606 877	625 082	635 827	564 427
гастроентерологични	275 312	283 406	312 162	322 504	326 807
ендокринологични	158 784	156 428	175 505	173 251	183 814
кардиологични	490 439	490 782	528 800	542 046	526 122
ревматологични	82 456	110 585	122 948	112 102	118 488
пневмология и фтизиатрия	613 868	575 519	583 196	580 345	554 980
нефрологични	140 968	144 327	149 036	155 036	153 393
хематологични	158 529	157 599	162 665	151 300	151 190
педиатрични	589 083	589 478	623 478	630 687	593 315
детски кърмачески	117 859	118 546	133 608	117 987	105 121
неонатологични	322 929	322 109	301 773	328 953	311 371
хирургични	1 012 204	1 009 857	1 058 402	1 061 048	1 054 595
ортопедотравматологични	409 693	430 360	441 320	453 656	451 928
урологични	208 417	215 920	219 782	222 536	219 784
неврохирургични	111 065	109 864	112 829	111 351	108 124
гинекологични	220 810	225 284	228 787	230 785	227 449
родилни	308 777	306 453	299 082	305 786	296 758
патологична бременност	164 065	160 042	174 267	167 283	162 530
асистирана репродукция	x	x	2 858	3 956	5 496
инфекциозни	217 798	202 497	176 181	174 035	166 442
офталмологични	134 143	135 021	139 776	139 791	131 757
оториноларингологични	159 350	160 855	173 458	173 175	170 395
психиатрични	785 262	751 139	754 493	720 135	694 879
неврологични	698 471	739 906	805 952	797 681	776 905
дерматовенерологични	69 777	67 788	72 048	69 224	71 910
токсикологични[2)]	10 984	12 426	12 914	13 027	12 674
онкологични	455 616	381 322	389 599	398 246	380 944
За долекуване и продължително лечение[3)]	1 442 055	1 530 023	370 456	340 298	333 901
Физикална и рехабилитационна медицина	x	x	1 328 784	1 540 108	1 515 128
Дневен стационар	91 298	95 610	97 809	116 076	101 522

[1)] Без лечебните заведения към други ведомства; [2)] До 2004 г. не са отчитани самостоятелно

[3)] До 2012 г. леглата за физикална и рехабилитационна медицина са включени към долекуване и продължително лечение

Проведени леглодни в лечебните заведения за болнична помощ[1)]

Видове легла[2)]	2020 г.	2021 г.	2022 г.	2023 г.
Общо	**9 251 716**	**9 796 793**	**9 964 219**	**10 312 368**
За активно лечение	**7 046 800**	**7 511 931**	**7 406 194**	**7 616 404**
Интензивни	***340 825***	***402 863***	***362 819***	***366 931***
COVID-19 инфекция	36 493	135 675	38 153	1 317
Акушеро-гинекологични	***597 947***	***581 980***	572 734	579 206
гинекология	224 831	217 198	221 466	228 164
родилни	249 606	247 427	240 257	238 368
патологична бременност	118 933	112 375	105 309	107 196
асистирана репродукция	4 577	4 980	5 702	5 478
Педиатрични	***763 484***	***778 223***	***814 791***	***826 870***
неонатология	305 151	307 601	297 824	262 860
педиатрия	416 276	428 363	468 853	524 622
Терапевтични	***3 559 020***	***3 953 475***	***3 649 206***	***3 735 123***
вътрешни болести	229 022	151 333	203 568	230 703
гастроентерология	331 648	312 801	381 267	422 929
ендокринология и болести на обмяната	136 167	114 909	154 938	179 665
кардиология	473 146	431 717	513 916	571 437
нефрология	122 424	96 892	125 046	159 665
ревматология	89 005	78 359	99 660	109 415
пневмология и фтизиатрия	416 690	273 388	412 301	501 698
клинична токсикология	7 424	5 623	8 143	9 041
клинична хематология	157 169	147 155	158 164	172 346
инфекциозни болести	206 310	274 051	192 880	140 795
в т.ч.: COVID-19 инфекция	120 876	230 628	102 444	19 526
нервни болести	613 543	552 424	674 083	734 608
кожни и венерически болести	42 106	35 236	48 100	59 255
медицинска онкология	195 193	206 615	239 303	255 140
COVID-19 инфекция[3)]	347 003	1 127 831	277 053	-
Хирургични	***1 785 524***	***1 795 390***	***2 006 644***	***2 108 274***
хирургия	657 651	646 636	700 444	722 427
кардиохирургия	34 280	36 494	41 764	45 722
неврохирургия	98 126	100 661	115 226	122 538
ортопедия и травматология	368 622	384 967	428 309	436 279
съдова хирургия	100 673	99 678	109 569	122 126
урология	195 256	196 933	223 537	240 352
очни болести	95 525	93 925	109 143	116 910
ушно-носно-гърлени болести	117 250	111 662	137 195	152 624
За дългосрочни грижи	**227 935**	**236 607**	**267 048**	**234 764**
За продължително лечение	***218 981***	***225 515***	***235 688***	***228 318***
За палиативно лечение	***8 954***	***11 092***	***31 360***	***6 446***
За рехабилитация	**1 188 920**	**1 281 484**	**1 517 968**	**1 698 005**
Психиатрични	**788 061**	**766 771**	**773 009**	**763 195**
за активно лечение	665 999	637 722	650 992	655 462
за дългосрочни грижи	122 062	129 049	122 017	107 733

[1)] Без леглата от заведенията към други ведомства. [2)] По Наредба №49 на МЗ от 2010 г.

[3)] Трансформирани от други видове легла извън инфекциозните легла.

Проведени леглодни в лечебните заведения за болнична помощ за периода 2000-2023 г.

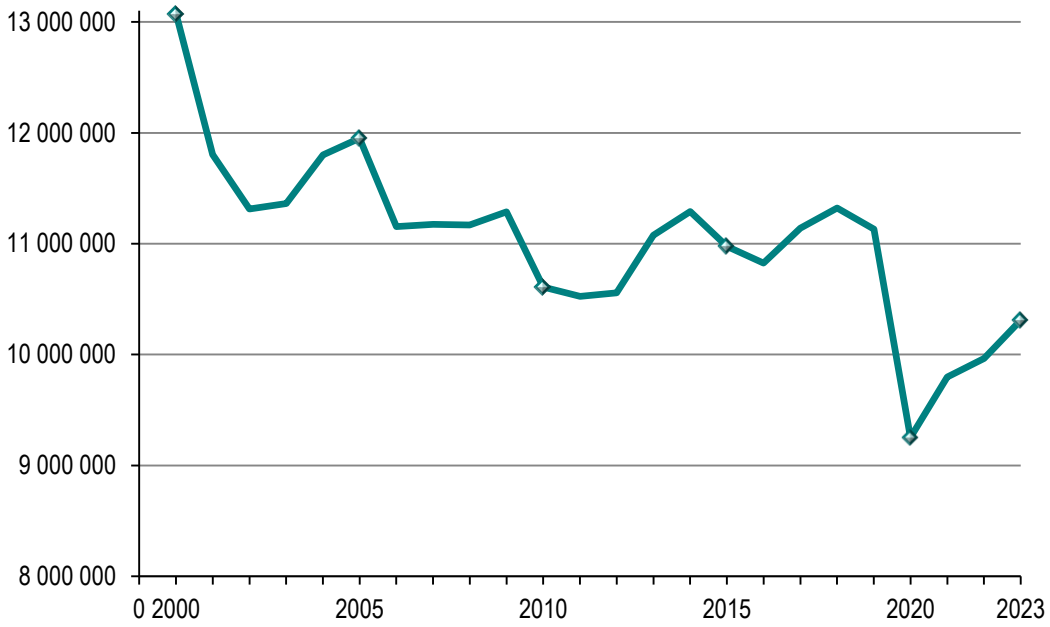

Проведени леглодни по видове легла в лечебните заведения за болнична помощ през 2023 г. (*в проценти*)

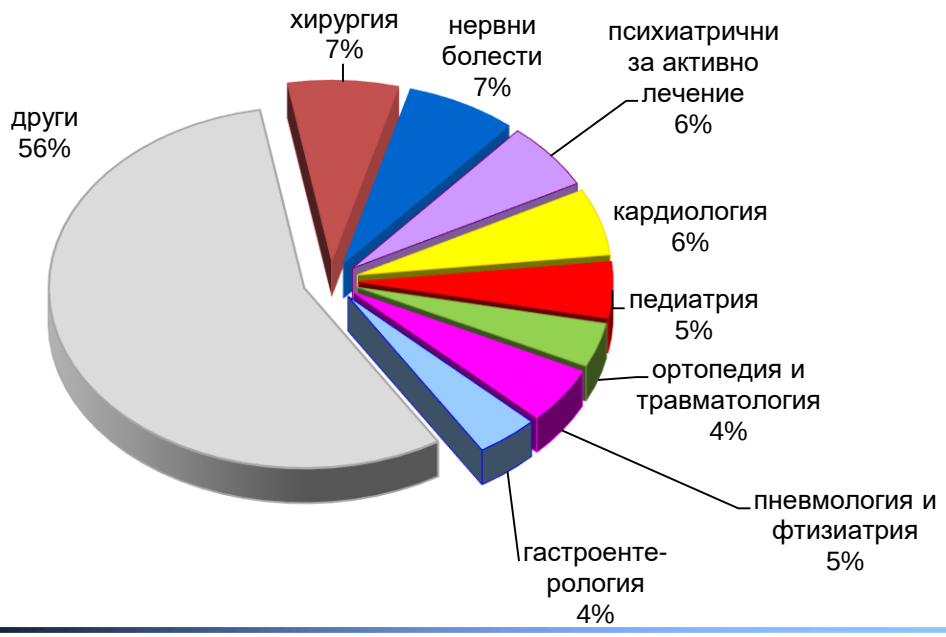

Проведени леглодни в лечебните заведения за болнична помощ през 2023 г.

брой

Видове легла[1)]	Многопоро-филни болници	СБАЛ	СБПЛ	СБПЛР	СБР	Психиат-рични болници	Частни болници
Общо	**4 981 359**	**599 883**	**27 039**	**232 564**	**651 629**	**544 506**	**3 275 388**
За активно лечение	**4 566 708**	**595 109**	**-**	**-**	**-**	**-**	**2 454 593**
Интензивни	***215 697***	***18 009***	**-**	**-**	**-**	**-**	***133 225***
COVID-19 инфекция	1 317	-	-	-	-	-	-
Акушеро-гинекологични	**276 853**	**100 102**	**-**	**-**	**-**	**-**	**202 251**
гинекология	103 944	31 943	-	-	-	-	92 277
родилни	112 218	43 301	-	-	-	-	82 849
патологична бременност	60 691	24 820	-	-	-	-	21 685
асистирана репродукция	-	38	-	-	-	-	5 440
Педиатрични	***559 007***	***85 244***	**-**	**-**	**-**	**-**	***182 619***
неонатология	132 254	34 835	-	-	-	-	95 771
педиатрия	404 487	33 287	-	-	-	-	86 848
Терапевтични	***2 281 684***	***348 758***	**-**	**-**	**-**	**-**	***1 104 681***
вътрешни болести	180 406	1 205	-	-	-	-	49 092
гастроентерология	205 468	8 515	-	-	-	-	208 946
ендокринология и болести на обмяната	98 098	21 523	-	-	-	-	60 044
кардиология	350 418	-	-	-	-	-	221 019
нефрология	128 195	-	-	-	-	-	31 470
ревматология	62 294	-	-	-	-	-	47 121
пневмология и фтизиатрия	307 289	171 967	-	-	-	-	22 442
клинична токсикология	9 041	-	-	-	-	-	-
клинична хематология	104 236	35 138	-	-	-	-	32 972
инфекциозни болести	113 855	15 831	-	-	-	-	11 109
в т.ч.: COVID-19 инфекция	14 248	3 269	-	-	-	-	2 009
нервни болести	549 467	-	-	-	-	-	185 141
кожни и венерически болести	54 763	1 268	-	-	-	-	3 224
медицинска онкология	52 318	56 366	-	-	-	-	146 456
Хирургични	***1 233 467***	***42 990***	**-**	**-**	**-**	**-**	***831 817***
хирургия	473 170	18 315	-	-	-	-	230 942
кардиохирургия	22 305	-	-	-	-	-	23 417
неврохирургия	90 202	-	-	-	-	-	32 336
ортопедия и травматология	221 519	11 660	-	-	-	-	203 100
съдова хирургия	45 529	-	-	-	-	-	76 597
урология	127 557	1 504	-	-	-	-	111 291
очни болести	59 371	4 623	-	-	-	-	52 916
ушно-носно-гърлени болести	100 891	1 239	-	-	-	-	50 494
За дългосрочни грижи	**22 981**	**383**	**25 380**	**145 415**	**-**	**-**	**40 605**
За продължително лечение	***19 844***	***293***	***25 380***	***145 415***	**-**	**-**	***37 386***
За палиативно лечение	***3 137***	***90***	**-**	**-**	**-**	**-**	***3 219***
За рехабилитация	**172 981**	**4 397**	**1 659**	**87 149**	**651 629**	**-**	**780 190**
Психиатрични	**218 689**	**-**	**-**	**-**	**-**	**544 506**	**-**
за активно лечение	218 689	-	-	-	-	436 773	-
за дългосрочни грижи	-	-	-	-	-	107 733	-

[1)] По Наредба №49 на МЗ от 2010 г.

Проведени леглодни по вид на лечебното заведение през 2023 г. (*в проценти*)

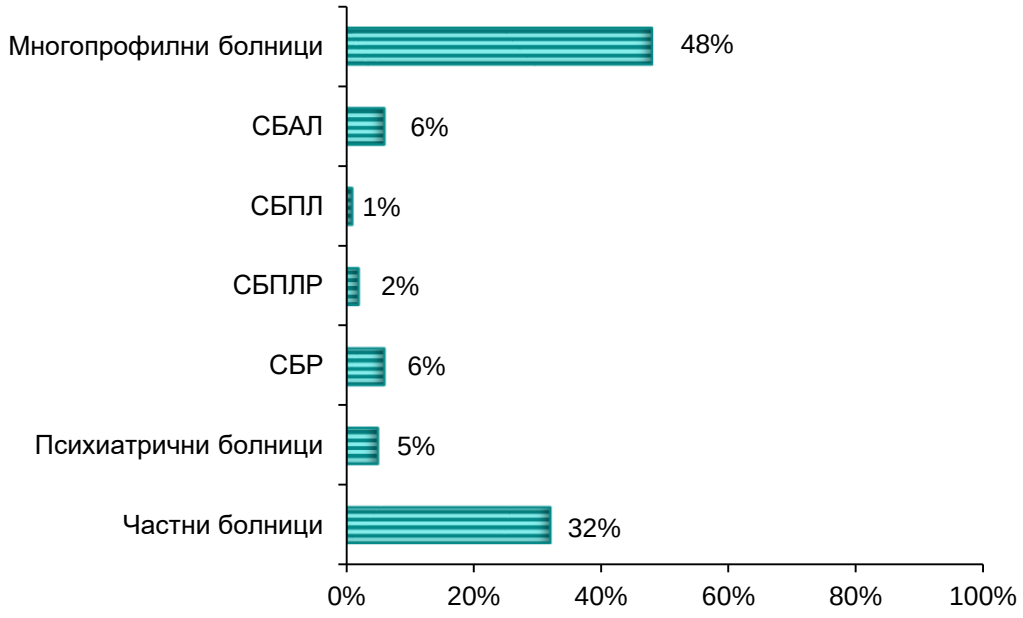

Проведени леглодни по видове легла в многопрофилните болници през 2023 г. (*в проценти*)

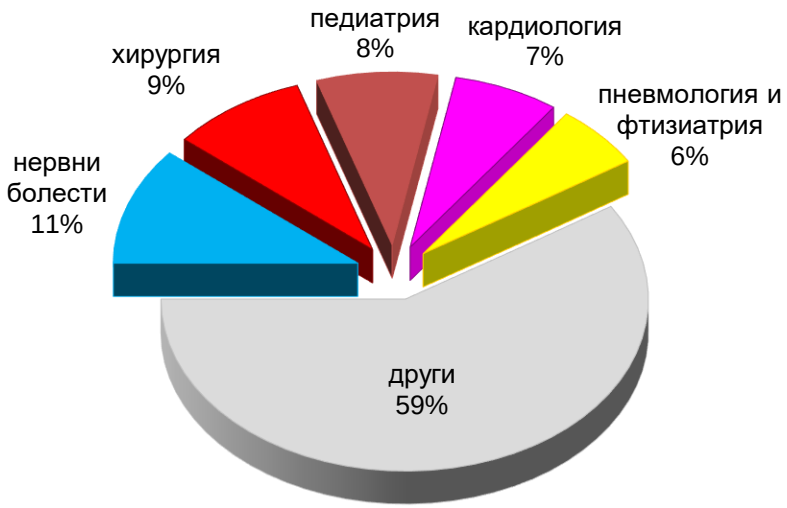

Проведени леглодни по видове легла в специализираните болници за активно лечение през 2023 г. (*в проценти*)

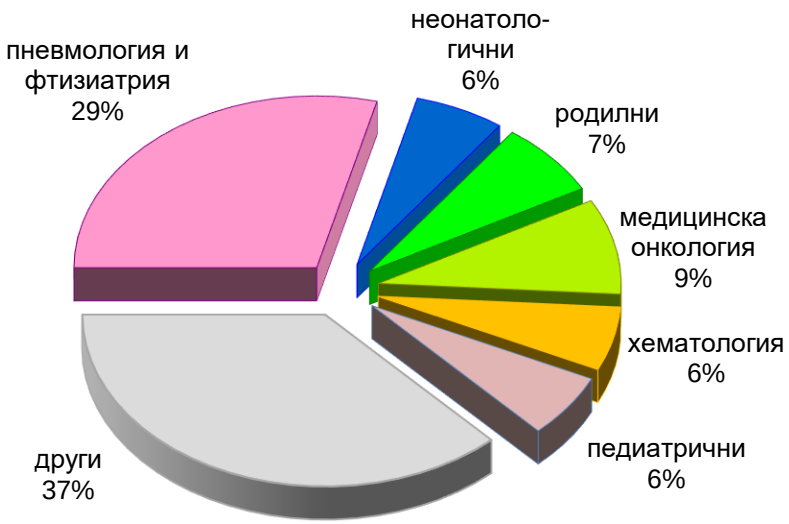

Проведени леглодни по видове легла в частните болници през 2023 г. (*в проценти*)

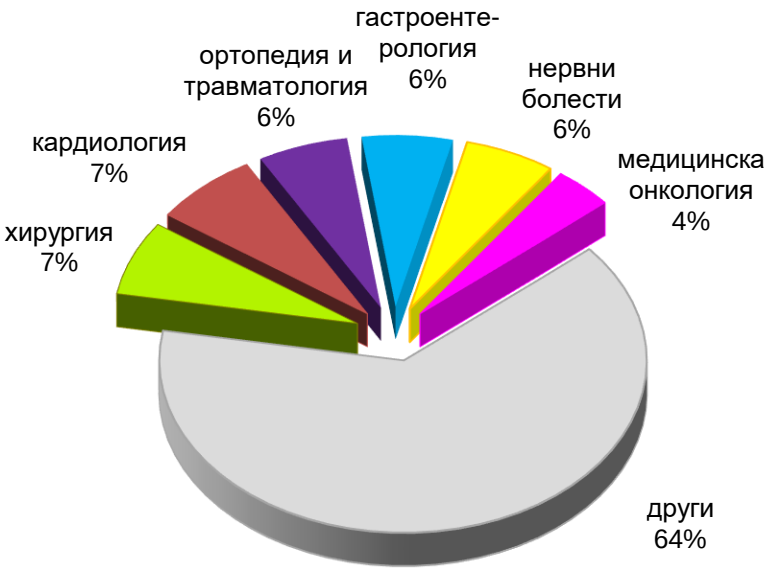

Проведени леглодни в други лечебни заведения през 2023 г.

брой

Видове легла[1)]	Центрове за кожно-венерически заболявания	Комплексни онкологични центрове	Центрове за психично здраве
Общо	**9 194**	**248 463**	**324 784**
За активно лечение	**9 194**	**240 021**	**-**
Интензивни	**-**	***4 752***	**-**
COVID-19 инфекция	-	-	-
Акушеро-гинекологични	**-**	***10 842***	**-**
гинекология	-	10 842	-
родилни	-	-	-
патологична бременност	-	-	-
асистирана репродукция	-	-	-
Педиатрични	**-**	**-**	**-**
неонатология	-	-	-
педиатрия	-	-	-
Терапевтични	***9 194***	***188 659***	**-**
вътрешни болести	-	-	-
гастроентерология	-	10 754	-
ендокринология и болести на обмяната	-	-	-
кардиология	-	-	-
нефрология	-	-	-
ревматология	-	-	-
пневмология и фтизиатрия	-	-	-
клинична токсикология	-	-	-
клинична хематология	-	-	-
инфекциозни болести	-	-	-
в т.ч.: COVID-19 инфекция	-	-	-
нервни болести	-	-	-
кожни и венерически болести	9 194	-	-
медицинска онкология	-	89 471	-
Хирургични	**-**	***35 768***	**-**
хирургия	-	31 289	-
кардиохирургия	-	-	-
неврохирургия	-	-	-
ортопедия и травматология	-	-	-
съдова хирургия	-	-	-
урология	-	3 545	-
очни болести	-	-	-
ушно-носно-гърлени болести	-	934	-
За дългосрочни грижи	**-**	**8 442**	**-**
За продължително лечение	-	-	-
За палиативно лечение	-	***8 442***	-
За рехабилитация	**-**	**-**	**-**
Психиатрични	**-**	**-**	**324 784**
за активно лечение	-	-	324 784
за дългосрочни грижи	-	-	-

[1)] По Наредба №49 на МЗ от 2010 г.

ИЗПОЛЗВАЕМОСТ НА ЛЕГЛАТА

Използваемост на леглата в лечебните заведения за болнична помощ[1)]

дни

Видове легла	2000 г.	2001 г.	2002 г.	2003 г.
Общо	**242**	**235**	**259**	**270**
Вътрешни болести	256	245	270	290
Ендокринологични	254	243	271	289
Ревматологични	252	248	316	305
Кардиологични	271	273	288	309
Нефрологични	270	271	302	316
Хематологични	302	262	347	355
Гастроентерологични	259	263	301	313
Пневмология и фтизиатрия	261	246	299	338
Хирургични	250	229	243	252
Ортопедотравматологични	265	243	266	263
Неврохирургични	291	290	295	307
Урологични	259	262	265	283
Гинекологични	203	184	203	218
Родилни	239	211	220	224
Патологична бременност	276	264	311	318
Неонатологични	252	231	259	262
Педиатрични	212	225	297	295
Детски кърмачески	209	225	294	292
За хипотрофични, увредени и недоносени деца	268	314	328	293
Онкологични	309	302	317	336
Инфекциозни	170	161	178	192
Офталмологични	225	182	201	216
Оториноларингологични	232	213	241	264
Дерматовенерологични	237	206	253	293
Неврологични	257	246	276	296
Психиатрични	286	275	301	313
За долекуване и продължително лечение[2)]	216	-	244	252
Физиотерапевтични и рехабилитационни	195	213	206	213
Анестезиология, реанимация и интензивно лечение	226	218	228	229
Други специализирани	206	178	197	184
Домашен стационар	83	136	154	141
Дневен стационар	286	329	403	449

[1)] Без лечебните заведения към други ведомства
[2)] През 2001 г. са разпределени по специалности

Използваемост на леглата в лечебните заведения за болнична помощ[1)]

дни

Видове легла	2005 г.	2007 г.	2008 г.	2009 г.	2010 г.
Общо	**286**	**272**	**269**	**267**	**248**
За реанимация и интензивно лечение	234	224	224	221	223
За активно лечение	295	279	275	271	257
в т.ч.: вътрешни болести	308	267	254	253	223
гастроентерологични	309	295	295	273	256
ендокринологични	289	272	271	271	253
кардиологични	330	285	276	272	258
ревматологични	329	273	285	293	262
пневмология и фтизиатрия	335	319	311	298	277
нефрологични	313	301	286	274	253
хематологични	373	399	359	321	332
педиатрични	329	272	265	278	273
детски кърмачески	295	277	279	285	299
неонатологични	270	272	289	278	261
хирургични	270	268	264	255	242
ортопедотравматологични	279	264	274	255	240
урологични	276	282	282	264	245
неврохирургични	322	313	306	294	281
гинекологични	239	236	229	225	204
родилни	247	261	247	251	228
патологична бременност	315	278	269	270	238
инфекциозни	232	247	237	248	258
офталмологични	234	220	215	208	188
оториноларингологични	279	277	268	257	237
психиатрични	297	301	305	304	305
неврологични	329	278	286	285	259
дерматовенерологични	337	286	286	290	250
токсикологични[2)]	231	189	177	273	163
онкологични	370	394	382	393	370
За долекуване и продължително лечение	250	257	253	259	213
Дневен стационар	504	312	286	293	272
Домашен стационар	203	258	258	144	150

[1)] Без лечебните заведения към други ведомства
[2)] До 2004 г. не са отчитани самостоятелно

Използваемост на леглата в лечебните заведения за болнична помощ[1)]

дни

Видове легла	2011 г.	2012 г.	2013 г.	2014 г.	2015 г.
Общо	**255**	**256**	**262**	**258**	**248**
За реанимация и интензивно лечение	209	201	209	209	211
За активно лечение	264	263	268	263	251
в т.ч.: вътрешни болести	233	242	253	255	245
гастроентерологични	267	254	273	268	260
ендокринологични	266	261	267	259	246
кардиологични	257	254	253	250	232
ревматологични	262	269	278	245	238
пневмология и фтизиатрия	294	292	298	294	279
нефрологични	265	275	274	264	254
хематологични	356	373	360	325	303
педиатрични	258	268	277	272	258
детски кърмачески	284	279	292	297	274
неонатологични	262	263	250	253	238
хирургични	249	252	259	252	248
ортопедотравматологични	244	250	252	249	250
урологични	270	264	261	266	249
неврохирургични	284	263	272	274	250
гинекологични	203	204	221	218	214
родилни	230	237	230	236	223
патологична бременност	252	246	272	255	247
асистирана репродукция	x	x	56	73	102
инфекциозни	256	246	224	229	222
офталмологични	193	199	199	195	185
оториноларингологични	240	245	249	236	233
психиатрични	307	300	303	295	284
неврологични	263	273	291	280	269
дерматовенерологични	273	273	277	266	286
токсикологични[2)]	174	194	202	251	239
онкологични	400	346	332	310	257
За долекуване и продължително лечение[3)]	222	235	240	222	227
Физикална и рехабилитационна медицина	x	x	253	260	252
Дневен стационар	362	319	308	309	263

[1)] Без лечебните заведения към други ведомства
[2)] До 2004 г. не са отчитани самостоятелно
[3)] До 2012 г. леглата за физикална и рехабилитационна медицина са включени към долекуване и продължително лечение

Използваемост на леглата в лечебните заведения за болнична помощ[1)]

(процент)

Видове легла[2)]	2020 г.	2021 г.	2022 г.	2023 г.
Общо	**53.0**	**56.1**	**56.5**	**57.8**
За активно лечение	**52.8**	**55.8**	**55.6**	**56.5**
Интензивни	***45.7***	***51.1***	***49.6***	***51.0***
COVID-19 инфекция	33.3	55.5	49.3	40.1
Акушеро-гинекологични	***52.3***	***53.6***	***50.1***	***49.5***
гинекология	49.8	51.4	49.2	49.5
родилни	54.8	56.3	53.4	50.7
патологична бременност	54.9	55.2	47.6	48.9
асистирана репродукция	22.4	23.5	26.0	26.8
Педиатрични	***49.3***	***54.7***	***53.5***	***51.9***
неонатология	57.2	58.9	55.8	51.4
педиатрия	44.7	52.0	51.5	51.6
Терапевтични	***54.0***	***56.0***	***57.0***	***59.1***
вътрешни болести	50.5	47.9	45.8	47.6
гастроентерология	57.8	60.4	62.2	61.5
ендокринология и болести на обмяната	47.1	48.6	50.4	53.0
кардиология	49.8	53.2	52.4	53.4
нефрология	51.1	53.7	52.3	57.6
ревматология	49.8	53.7	52.8	53.6
пневмология и фтизиатрия	61.5	58.1	57.3	60.3
клинична токсикология	43.3	45.3	46.5	46.7
клинична хематология	69.7	69.3	70.5	68.1
инфекциозни болести	49.8	57.0	54.6	45.2
в т.ч.: COVID-19 инфекция	49.3	57.7	55.8	41.8
нервни болести	56.1	56.5	60.0	63.3
кожни и венерически болести	53.9	53.0	60.7	66.3
медицинска онкология	62.0	61.5	67.7	66.1
COVID-19 инфекция[3)]	40.7	53.8	50.8	-
Хирургични	***54.0***	***57.6***	***57.0***	***57.2***
хирургия	57.3	59.9	59.6	59.7
кардиохирургия	42.1	54.0	52.0	51.3
неврохирургия	59.7	63.4	63.8	64.7
ортопедия и травматология	54.6	59.8	58.8	58.1
съдова хирургия	55.8	60.0	55.1	55.6
урология	55.4	59.1	56.3	55.3
очни болести	42.3	45.5	48.2	48.3
ушно-носно-гърлени болести	47.7	49.2	51.9	56.6
За дългосрочни грижи	**37.0**	**41.2**	**38.9**	**36.4**
За продължително лечение	***37.0***	***41.2***	***37.3***	***36.7***
За палиативно лечение	***38.3***	***41.1***	***57.3***	***28.5***
За рехабилитация	**48.7**	**54.8**	**59.3**	**64.4**
Психиатрични	**73.2**	**72.3**	**70.9**	**71.6**
за активно лечение	73.9	72.3	71.2	72.9
за дългосрочни грижи	69.7	71.9	69.4	64.3

[1)] Без леглата от заведенията към други ведомства. [2)] По Наредба №49 на МЗ от 2010 г.
[3)] Трансформирани от други видове легла извън инфекциозните легла.

Използваемост на леглата в лечебните заведения за болнична помощ през 2023 г.

процент

Видове легла[1)]	Многопро-филни болници	СБАЛ	СБПЛ	СБПЛР	СБР	Психиат-рични болници	Частни болници
Общо	**54.2**	**57.1**	**51.1**	**71.1**	**67.7**	**71.7**	**59.6**
За активно лечение	**55.4**	**57.7**	**-**	**-**	**-**	**-**	**58.2**
Интензивни	***52.4***	***40.4***	**-**	**-**	**-**	**-**	***50.5***
COVID-19 инфекция	40.1	-	-	-	-	-	-
Акушеро-гинекологични	***48.7***	***47.0***	**-**	**-**	**-**	**-**	***52.0***
гинекология	47.7	43.3	-	-	-	-	54.5
родилни	49.7	49.4	-	-	-	-	52.9
патологична бременност	48.6	48.9	-	-	-	-	49.9
асистирана репродукция	-	3.5	-	-	-	-	28.1
Педиатрични	***50.5***	***67.9***	**-**	**-**	**-**	**-**	***50.6***
неонатология	48.4	62.4	-	-	-	-	52.6
педиатрия	51.2	70.2	-	-	-	-	48.6
Терапевтични	***57.1***	***62.7***	**-**	**-**	**-**	**-**	***62.5***
вътрешни болести	47.8	33.0	-	-	-	-	47.5
гастроентерология	61.4	66.7	-	-	-	-	61.4
ендокринология и болести на обмяната	48.1	72.8	-	-	-	-	56.9
кардиология	50.2	-	-	-	-	-	59.2
нефрология	60.0	-	-	-	-	-	49.6
ревматология	57.3	-	-	-	-	-	49.5
пневмология и фтизиатрия	60.7	59.2	-	-	-	-	62.7
клинична токсикология	46.7	-	-	-	-	-	-
клинична хематология	71.4	94.4	-	-	-	-	47.3
инфекциозни болести	45.3	37.7	-	-	-	-	60.9
в т.ч.: COVID-19 инфекция	61.0	17.9	-	-	-	-	39.3
нервни болести	62.2	-	-	-	-	-	66.7
кожни и венерически болести	71.8	28.9	-	-	-	-	36.8
медицинска онкология	65.2	65.2	-	-	-	-	66.8
Хирургични	***57.2***	***46.7***	**-**	**-**	**-**	**-**	***57.8***
хирургия	59.0	57.7	-	-	-	-	61.4
кардиохирургия	44.0	-	-	-	-	-	61.1
неврохирургия	65.4	-	-	-	-	-	62.8
ортопедия и травматология	60.3	57.0	-	-	-	-	55.9
съдова хирургия	46.2	-	-	-	-	-	63.2
урология	55.0	25.8	-	-	-	-	56.5
очни болести	49.6	31.7	-	-	-	-	49.1
ушно-носно-гърлени болести	58.2	33.9	-	-	-	-	54.5
За дългосрочни грижи	**8.4**	**3.3**	**53.5**	**72.6**	**-**	**-**	**36.4**
За продължително лечение	***7.4***	***3.2***	***53.5***	***72.6***	**-**	**-**	***38.5***
За палиативно лечение	***57.3***	***3.5***	**-**	**-**	**-**	**-**	***22.0***
За рехабилитация	**46.1**	**57.4**	**30.3**	**68.8**	**67.7**	**-**	**67.2**
Психиатрични	**71.4**	**-**	**-**	**-**	**-**	**71.7**	**-**
за активно лечение	71.4	-	-	-	-	73.7	-
за дългосрочни грижи	-	-	-	-	-	64.3	-

[1)] По Наредба №49 на МЗ от 2010 г.


Използваемост на леглата по вид на лечебното заведение през 2023 г.
Многопрофилни болници
54.2%
СБАЛ
57.1%
СБПЛ
51.1%
СБПЛР
71.1%
СБР
67.7%
Психиатрични болници
71.7%
Частри болници
59.6%
0%
10%
20%
30%
40%
50%
60%
70%
80%

Използваемост на леглата в други лечебни заведения през 2023 г.

процент

Видове легла[1)]	Центрове за кожно-венерически заболявания	Комплексни онкологични центрове	Центрове за психично здраве
Общо	**84.0**	**57.2**	**87.4**
За активно лечение	**84.0**	**58.3**	**-**
Интензивни	**-**	***26.0***	**-**
COVID-19 инфекция	-	-	-
Акушеро-гинекологични	**-**	***37.1***	**-**
гинекология	-	37.1	-
родилни	-	-	-
патологична бременност	-	-	-
асистирана репродукция	-	-	-
Педиатрични	**-**	**-**	**-**
неонатология	-	-	-
педиатрия	-	-	-
Терапевтични	***84.0***	***65.5***	**-**
вътрешни болести	-	-	-
Гастроентерология	-	60.1	-
ендокринология и болести на обмяната	-	-	-
кардиология	-	-	-
нефрология	-	-	-
ревматология	-	-	-
пневмология и фтизиатрия	-	-	-
клинична токсикология	-	-	-
клинична хематология	-	-	-
инфекциозни болести	-	-	-
в т.ч.: COVID-19 инфекция	-	-	-
нервни болести	-	-	-
кожни и венерически болести	84.0	-	-
медицинска онкология	-	62.2	-
Хирургични	**-**	***47.1***	**-**
хирургия	-	50.7	-
кардиохирургия	-	-	-
неврохирургия	-	-	-
ортопедия и травматология	-	-	-
съдова хирургия	-	-	-
урология	-	54.0	-
очни болести	-	-	-
ушно-носно-гърлени болести	-	36.6	-
За дългосрочни грижи	**-**	**36.1**	**-**
За продължително лечение	**-**	**-**	**-**
За палиативно лечение	**-**	**-**	**-**
За рехабилитация	**-**	**-**	**-**
Психиатрични	**-**	**-**	**87.4**
за активно лечение	-	-	87.4
за дългосрочни грижи	-	-	-

[1)] По Наредба №49 на МЗ от 2010 г.

ОБОРОТ НА ЛЕГЛАТА

Оборот на леглата в лечебните заведения за болнична помощ[1)]

Видове легла	2000 г.	2001 г.	2002 г.	2003 г.
Общо	**21**	**23**	**28**	**31**
Вътрешни болести	23	25	31	35
Ендокринологични	24	26	30	34
Ревматологични	19	17	26	26
Кардиологични	27	30	36	43
Нефрологични	23	26	31	34
Хематологични	29	24	43	43
Гастроентерологични	22	26	34	36
Пневмология и фтизиатрия	10	10	16	22
Хирургични	30	31	37	42
Ортопедотравматологични	24	25	30	32
Неврохирургични	30	32	34	37
Урологични	26	29	36	41
Гинекологични	42	40	50	58
Родилни	50	46	52	53
Патологична бременност	41	40	52	55
Неонатологични	43	41	46	49
Педиатрични	25	29	40	40
Детски кърмачески	25	30	37	36
За хипотрофични, увредени и недоносени деца	6	9	10	10
Онкологични	27	27	36	45
Инфекциозни	17	18	22	24
Офталмологични	35	34	44	51
Оториноларингологични	32	34	44	53
Дерматовенерологични	17	16	24	28
Неврологични	18	20	28	32
Психиатрични	5	5	6	7
За долекуване и продължително лечение[2)]	13	-	13	16
Физиотерапевтични и рехабилитационни	14	15	16	18
Анестезиология, реанимация и интензивно лечение	45	47	53	56
Други специализирани	39	35	37	10
Домашен стационар	10	67	10	9
Дневен стационар	21	21	31	37

[1)] Без лечебните заведения към други ведомства
[2)] През 2001 г. са разпределени по специалности

Оборот на леглата в лечебните заведения за болнична помощ[1)]

Видове легла	2005 г.	2007 г.	2008 г.	2009 г.	2010 г.
Общо	**36**	**40**	**41**	**43**	**42**
За реанимация и интензивно лечение	57	62	64	68	71
За активно лечение	43	47	49	51	50
в т.ч.: вътрешни болести	41	42	40	43	40
гастроентерологични	40	47	49	49	49
ендокринологични	38	39	43	47	46
кардиологични	52	59	63	70	69
ревматологични	35	44	49	55	54
пневмология и фтизиатрия	28	31	31	32	29
нефрологични	37	43	45	44	45
хематологични	52	52	56	58	62
педиатрични	47	43	43	47	47
детски кърмачески	41	43	45	45	48
неонатологични	53	54	59	58	57
хирургични	48	52	53	54	54
ортопедотравматологични	45	47	51	50	47
урологични	43	60	62	60	60
неврохирургични	38	44	47	46	47
гинекологични	63	70	75	78	78
родилни	62	65	64	67	62
патологична бременност	58	61	62	66	62
инфекциозни	33	40	43	46	53
офталмологични	69	77	86	91	85
оториноларингологични	57	61	61	61	58
психиатрични	8	10	11	12	12
неврологични	40	46	50	52	49
дерматовенерологични	36	37	37	39	34
токсикологични[2)]	55	55	56	60	57
онкологични	55	55	57	60	60
За долекуване и продължително лечение	21	22	22	23	24
Дневен стационар	43	20	21	22	23
Домашен стационар	10	22	19	13	16

[1)] Без лечебните заведения към други ведомства
[2)] До 2004 г. не са отчитани самостоятелно

Оборот на леглата в лечебните заведения за болнична помощ[1)]

Видове легла	2011 г.	2012 г.	2013 г.	2014 г.	2015 г.
Общо	**44**	**46**	**49**	**49**	**48**
За реанимация и интензивно лечение	70	68	70	73	73
За активно лечение	52	54	57	58	57
в т.ч.: вътрешни болести	44	51	54	55	54
гастроентерологични	59	62	69	69	70
ендокринологични	51	53	56	58	54
кардиологични	69	67	72	75	71
ревматологични	57	66	69	64	64
пневмология и фтизиатрия	32	32	34	37	36
нефрологични	49	52	54	54	52
хематологични	69	76	76	74	68
педиатрични	45	49	53	53	51
детски кърмачески	45	45	48	50	47
неонатологични	55	55	52	52	50
хирургични	58	61	65	66	65
ортопедотравматологични	51	55	56	57	58
урологични	69	72	75	79	76
неврохирургични	50	49	49	52	51
гинекологични	77	80	86	86	88
родилни	64	65	64	66	63
патологична бременност	65	65	75	71	70
асистирана репродукция	x	x	56	72	83
инфекциозни	48	49	46	48	47
офталмологични	94	101	107	107	102
оториноларингологични	58	64	68	67	66
психиатрични	12	11	11	11	10
неврологични	54	56	61	57	56
дерматовенерологични	36	36	37	36	38
токсикологични[2)]	60	68	72	83	81
онкологични	65	63	68	70	71
За долекуване и продължително лечение[3)]	26	28	14	10	10
Физикална и рехабилитационна медицина	x	x	34	35	34
Дневен стационар	43	42	52	54	47

[1)] Без лечебните заведения към други ведомства; [2)] До 2004 г. не са отчитани самостоятелно
[3)] До 2012 г. леглата за физикална и рехабилитационна медицина са включени към долекуване и продължително лечение

Оборот на леглата в лечебните заведения за болнична помощ[1)]

Видове легла[2)]	2020 г.	2021 г.	2022 г.	2023 г.
Общо	**38**	**39**	**42**	**44**
За активно лечение	**50**	**51**	**55**	**58**
Интензивни	***52***	***52***	***55***	***59***
COVID-19 инфекция	19	28	23	25
Акушеро-гинекологични	***64***	***68***	***63***	***62***
гинекология	66	75	71	72
родилни	60	62	58	54
патологична бременност	68	65	55	57
асистирана репродукция	80	84	83	70
Педиатрични	***38***	***42***	***41***	***40***
неонатология	44	44	42	39
педиатрия	35	40	40	41
Терапевтични	***46***	***45***	***52***	***57***
вътрешни болести	40	39	37	41
гастроентерология	61	66	68	70
ендокринология и болести на обмяната	49	49	52	57
кардиология	59	66	64	68
нефрология	42	45	44	48
ревматология	60	70	71	76
пневмология и фтизиатрия	33	30	30	33
клинична токсикология	69	66	76	71
клинична хематология	62	63	66	65
инфекциозни болести	31	29	34	34
в т.ч.: COVID-19 инфекция	24	26	30	26
нервни болести	45	45	49	52
кожни и венерически болести	29	27	32	36
медицинска онкология	114	118	128	123
COVID-19 инфекция[3)]	19	25	25	-
Хирургични	***58***	***62***	***63***	***65***
хирургия	57	59	59	62
кардиохирургия	41	53	48	47
неврохирургия	49	53	55	60
ортопедия и травматология	52	54	55	56
съдова хирургия	54	58	57	60
урология	64	66	65	65
очни болести	96	117	123	125
ушно-носно-гърлени болести	58	60	67	74
За дългосрочни грижи	**9**	**10**	**10**	**9**
За продължително лечение	***9***	***10***	***9***	***9***
За палиативно лечение	***14***	***16***	***18***	***14***
За рехабилитация	**24**	**27**	**30**	**33**
Психиатрични	**7**	**7**	**7**	**7**
за активно лечение	8	8	8	8
за дългосрочни грижи	3	3	4	3

[1)] Без леглата от заведенията към други ведомства. [2)] По Наредба №49 на МЗ от 2010 г.
[3)] Трансформирани от други видове легла извън инфекциозните легла.

Оборот на леглата в лечебните заведения за болнична помощ през 2023 г.

Видове легла[1)]	Многопро-филни болници	СБАЛ	СБПЛ	СБПЛР	СБР	Психиат-рични болници	Частни болници
Общо	**43**	**46**	**11**	**19**	**35**	**4**	**56**
За активно лечение	**51**	**57**	**-**	**-**	**-**	**-**	**72**
Интензивни	***44***	***93***	**-**	**-**	**-**	**-**	***76***
COVID-19 инфекция	25	-	-	-	-	-	-
Акушеро-гинекологични	**52**	**68**	**-**	**-**	**-**	**-**	**73**
гинекология	57	75	-	-	-	-	89
родилни	44	71	-	-	-	-	59
патологична бременност	56	56	-	-	-	-	61
асистирана репродукция	-	13	-	-	-	-	73
Педиатрични	***39***	***53***	**-**	**-**	**-**	**-**	***40***
неонатология	36	44	-	-	-	-	41
педиатрия	40	56	-	-	-	-	38
Терапевтични	***50***	***49***	**-**	**-**	**-**	**-**	***77***
вътрешни болести	40	20	-	-	-	-	44
гастроентерология	60	69	-	-	-	-	80
ендокринология и болести на обмяната	46	65	-	-	-	-	74
кардиология	59	-	-	-	-	-	85
нефрология	47	-	-	-	-	-	49
ревматология	79	-	-	-	-	-	72
пневмология и фтизиатрия	36	26	-	-	-	-	49
клинична токсикология	71	-	-	-	-	-	-
клинична хематология	53	137	-	-	-	-	51
инфекциозни болести	34	32	-	-	-	-	47
в т.ч.: COVID-19 инфекция	34	13	-	-	-	-	32
нервни болести	50	-	-	-	-	-	58
кожни и венерически болести	36	55	-	-	-	-	27
медицинска онкология	104	102	-	-	-	-	138
Хирургични	***60***	***61***	**-**	**-**	**-**	**-**	***73***
хирургия	58	64	-	-	-	-	71
кардиохирургия	37	-	-	-	-	-	60
неврохирургия	58	-	-	-	-	-	64
ортопедия и травматология	57	54	-	-	-	-	55
съдова хирургия	43	-	-	-	-	-	73
урология	55	46	-	-	-	-	77
очни болести	109	106	-	-	-	-	145
ушно-носно-гърлени болести	72	47	-	-	-	-	80
За дългосрочни грижи	**4**	**2**	**11**	**16**	**-**	**-**	**9**
За продължително лечение	***3***	***1***	***11***	***16***	**-**	**-**	***10***
За палиативно лечение	***50***	***6***	**-**	**-**	**-**	**-**	***2***
За рехабилитация	**23**	**30**	**16**	**23**	**35**	**-**	**35**
Психиатрични	**15**	**-**	**-**	**-**	**-**	**4**	**-**
за активно лечение	15	-	-	-	-	5	-
за дългосрочни грижи	-	-	-	-	-	3	-

[1)] По Наредба №49 на МЗ от 2010 г.


Оборот на леглата по вид на лечебното заведение през 2023 г.
Многопрофилни болници
43
СБАЛ
46
СБПЛ
11
СБПЛР
19
СБР
35
Психиатрични болници
4
Частни болници
56
0
10
20
30
40
50
60

Оборот на леглата в други лечебни заведения през 2023 г.

Видове легла[1)]	Центрове за кожно-венерически заболявания	Комплексни онкологични центрове	Центрове за психично здраве
Общо	**52**	**57**	**13**
За активно лечение	**52**	**63**	**-**
Интензивни	**-**	***41***	**-**
COVID-19 инфекция	-	-	-
Акушеро-гинекологични	**-**	**40**	**-**
гинекология	-	40	-
родилни	-	-	-
патологична бременност	-	-	-
асистирана репродукция	-	-	-
Педиатрични	**-**	**-**	**-**
неонатология	-	-	-
педиатрия	-	-	-
Терапевтични	***52***	***67***	**-**
вътрешни болести	-	-	-
гастроентерология	-	54	-
ендокринология и болести на обмяната	-	-	-
кардиология	-	-	-
нефрология	-	-	-
ревматология	-	-	-
пневмология и фтизиатрия	-	-	-
клинична токсикология	-	-	-
клинична хематология	-	-	-
инфекциозни болести	-	-	-
в т.ч.: COVID-19 инфекция	-	-	-
нервни болести	-	-	-
кожни и венерически болести	52	-	-
медицинска онкология	-	115	-
Хирургични	**-**	***60***	**-**
хирургия	-	64	-
кардиохирургия	-	-	-
неврохирургия	-	-	-
ортопедия и травматология	-	-	-
съдова хирургия	-	-	-
урология	-	72	-
очни болести	-	-	-
ушно-носно-гърлени болести	-	41	-
За дългосрочни грижи	**-**	**15**	**-**
За продължително лечение	**-**	**-**	**-**
За палиативно лечение	**-**	***15***	**-**
За рехабилитация	**-**	**-**	**-**
Психиатрични	**-**	**-**	**13**
за активно лечение	-	-	13
за дългосрочни грижи	-	-	-

[1)] По Наредба №49 на МЗ от 2010 г.

СРЕДЕН ПРЕСТОЙ НА 1 БОЛЕН

Среден престой на 1 болен в лечебните заведения за болнична помощ[1)]

дни

Видове легла	2000 г.	2001 г.	2002 г.	2003 г.
Общо	**11.5**	**10.3**	**9.2**	**8.8**
Вътрешни болести	11.0	9.9	8.6	8.3
Ендокринологични	10.6	9.2	8.9	8.4
Ревматологични	13.5	14.7	12.0	11.6
Кардиологични	10.2	9.2	8.0	7.2
Нефрологични	12.0	10.6	9.6	9.4
Хематологични	10.3	10.9	8.1	8.3
Гастроентерологични	11.5	10.0	8.8	8.7
Пневмология и фтизиатрия	25.8	24.2	18.3	15.1
Хирургични	8.3	7.5	6.5	6.1
Ортопедотравматологични	11.1	9.8	9.0	8.2
Неврохирургични	9.6	9.1	8.7	8.3
Урологични	9.8	9.1	7.5	7.0
Гинекологични	4.8	4.6	4.0	3.8
Родилни	4.8	4.6	4.2	4.2
Патологична бременност	6.8	6.6	6.0	5.8
Неонатологични	5.9	5.6	5.6	5.6
Педиатрични	8.3	7.8	7.5	7.3
Детски кърмачески	8.4	7.5	8.0	8.1
За хипотрофични, увредени и недоносени деца	43.9	35.3	32.7	28.7
Онкологични	11.4	11.0	8.9	7.5
Инфекциозни	10.2	8.9	8.0	8.0
Офталмологични	6.4	5.3	4.6	4.2
Оториноларингологични	7.3	6.3	5.5	5.0
Дерматовенерологични	13.8	12.8	10.7	10.4
Неврологични	14.0	12.3	10.0	9.3
Психиатрични	52.5	50.8	48.7	47.4
За долекуване и продължително лечение[2)]	17.0	-	18.1	16.2
Физиотерапевтични и рехабилитационни	13.8	14.1	12.7	11.9
Анестезиология, реанимация и интензивно лечение	5.1	4.7	4.3	4.1
Други специализирани	5.3	5.1	5.3	18.9
Домашен стационар	8.4	2.0	16.0	16.0
Дневен стационар	13.5	16.0	12.8	12.2

[1)] Без лечебните заведения към други ведомства
[2)] През 2001 г. са разпределени по специалности

Среден престой на 1 болен в лечебните заведения за болнична помощ[1)]

дни

Видове легла	2005 г.	2007 г.	2008 г.	2009 г.	2010 г.
Общо	**7.9**	**6.9**	**6.6**	**6.2**	**5.9**
За реанимация и интензивно лечение	4.1	3.6	3.5	3.3	3.2
За активно лечение	6.9	5.9	5.6	5.3	5.2
в т.ч.: вътрешни болести	7.5	6.3	6.3	5.9	5.6
гастроентерологични	7.8	6.3	6.0	5.6	5.2
ендокринологични	7.6	6.9	6.3	5.8	5.6
кардиологични	6.3	4.8	4.4	3.9	3.8
ревматологични	9.4	6.2	5.8	5.3	4.9
пневмология и фтизиатрия	11.8	10.2	10.0	9.4	9.5
нефрологични	8.4	7.0	6.3	6.2	5.7
хематологични	7.2	7.6	6.5	5.5	5.3
педиатрични	7.0	6.3	6.1	6.0	5.8
детски кърмачески	7.2	6.4	6.3	6.3	6.3
неонатологични	5.1	5.0	4.9	4.8	4.6
хирургични	5.7	5.2	5.0	4.8	4.5
ортопедотравматологични	6.1	5.6	5.4	5.1	5.1
урологични	6.4	4.7	4.5	4.4	4.1
неврохирургични	8.4	7.2	6.5	6.3	6.0
гинекологични	3.8	3.4	3.1	2.9	2.6
родилни	4.0	4.0	3.9	3.7	3.7
патологична бременност	5.5	4.5	4.4	4.1	3.9
инфекциозни	7.1	6.2	5.5	5.4	4.8
офталмологични	3.4	2.9	2.5	2.3	2.2
оториноларингологични	4.9	4.6	4.4	4.2	4.1
психиатрични	36.1	29.8	27.5	25.9	25.6
неврологични	8.2	6.0	5.7	5.5	5.3
дерматовенерологични	9.3	7.8	7.7	7.5	7.4
токсикологични[2)]	4.2	3.4	3.2	4.6	2.9
онкологични	6.7	7.2	6.7	6.6	6.2
За долекуване и продължително лечение	12.2	11.5	11.3	11.2	9.0
Дневен стационар	11.8	15.4	13.4	13.0	12.1
Домашен стационар	20.4	11.8	13.6	11.4	9.2

[1)] Без лечебните заведения към други ведомства
[2)] До 2004 г. не са отчитани самостоятелно

Среден престой на 1 болен в лечебните заведения за болнична помощ[1)]

дни

Видове легла	2011 г.	2012 г.	2013 г.	2014 г.	2015 г.
Общо	**5.8**	**5.6**	**5.4**	**5.3**	**5.2**
За реанимация и интензивно лечение	3.0	3.0	3.0	2.9	2.9
За активно лечение	5.1	4.8	4.7	4.5	4.4
в т.ч.: вътрешни болести	5.3	4.8	4.7	4.6	4.5
гастроентерологични	4.5	4.1	4.0	3.9	3.7
ендокринологични	5.2	4.9	4.7	4.5	4.6
кардиологични	3.7	3.8	3.5	3.4	3.3
ревматологични	4.6	4.1	4.0	3.8	3.7
пневмология и фтизиатрия	9.2	9.1	8.7	8.0	7.8
нефрологични	5.4	5.3	5.1	4.9	4.9
хематологични	5.2	4.9	4.7	4.4	4.5
педиатрични	5.7	5.4	5.3	5.1	5.1
детски кърмачески	6.3	6.2	6.0	5.9	5.8
неонатологични	4.8	4.8	4.8	4.8	4.8
хирургични	4.3	4.1	4.0	3.8	3.8
ортопедотравматологични	4.8	4.5	4.5	4.4	4.3
урологични	3.9	3.7	3.5	3.4	3.3
неврохирургични	5.7	5.3	5.5	5.3	4.9
гинекологични	2.6	2.6	2.6	2.5	2.4
родилни	3.6	3.6	3.6	3.6	3.6
патологична бременност	3.8	3.8	3.6	3.6	3.5
асистирана репродукция	x	x	1.0	1.0	1.2
инфекциозни	5.3	5.1	4.9	4.8	4.7
офталмологични	2.1	2.0	1.9	1.8	1.8
оториноларингологични	4.1	3.8	3.7	3.5	3.5
психиатрични	26.5	27.8	28.2	26.7	27.2
неврологични	4.9	4.9	4.8	4.9	4.8
дерматовенерологични	7.5	7.6	7.6	7.4	7.5
токсикологични[2)]	2.9	2.8	2.8	3.0	3.0
онкологични	6.2	5.5	4.9	4.4	3.6
За долекуване и продължително лечение[3)]	8.5	8.4	17.6	22.2	21.6
Физикална и рехабилитационна медицина	x	x	7.5	7.3	7.3
Дневен стационар	8.4	7.6	5.9	5.7	5.6

[1)] Без лечебните заведения към други ведомства; [2)] До 2004 г. не са отчитани самостоятелно
[3)] До 2012 г. леглата за физикална и рехабилитационна медицина са включени към долекуване и продължително лечение

Среден престой на 1 болен в лечебните заведения за болнична помощ[1] *(дни)*

Видове легла[2]	2020 г.	2021 г.	2022 г.	2023 г.
Общо	**5.1**	**5.3**	**4.9**	**4.7**
За активно лечение	**3.9**	**4.0**	**3.7**	**3.6**
Интензивни	***3.2***	***3.6***	***3.3***	***3.2***
COVID-19 инфекция	6.5	7.2	7.8	5.9
Акушеро-гинекологични	3.0	2.9	2.9	2.9
гинекология	2.7	2.5	2.5	2.5
родилни	3.3	3.3	3.4	3.4
патологична бременност	2.9	3.1	3.2	3.1
асистирана репродукция	1.0	1.0	1.1	1.4
Педиатрични	***4.7***	***4.8***	***4.8***	***4.7***
неонатология	4.8	4.9	4.9	4.8
педиатрия	4.7	4.8	4.7	4.6
Терапевтични	***4.3***	***4.6***	***4.0***	***3.8***
вътрешни болести	4.6	4.5	4.6	4.3
гастроентерология	3.4	3.4	3.3	3.2
ендокринология и болести на обмяната	3.5	3.6	3.6	3.4
кардиология	3.1	2.9	3.0	2.9
нефрология	4.4	4.4	4.4	4.4
ревматология	3.0	2.8	2.7	2.6
пневмология и фтизиатрия	6.7	7.2	7.0	6.7
клинична токсикология	2.3	2.5	2.2	2.4
клинична хематология	4.1	4.0	3.9	3.8
инфекциозни болести	5.9	7.1	5.9	4.8
в т.ч.: COVID-19 инфекция	7.5	8.0	6.9	6.0
нервни болести	4.5	4.5	4.5	4.4
кожни и венерически болести	6.9	7.1	6.9	6.7
медицинска онкология	2.0	1.9	1.9	2.0
COVID-19 инфекция[3]	7.7	7.8	7.3	-
Хирургични	***3.4***	***3.4***	***3.3***	***3.2***
хирургия	3.7	3.7	3.7	3.5
кардиохирургия	3.7	3.7	3.9	4.0
неврохирургия	4.4	4.4	4.3	4.0
ортопедия и травматология	3.9	4.0	3.9	3.8
съдова хирургия	3.8	3.8	3.5	3.4
урология	3.2	3.3	3.2	3.1
очни болести	1.6	1.4	1.4	1.4
ушно-носно-гърлени болести	3.0	3.0	2.8	2.8
За дългосрочни грижи	**15.5**	**15.2**	**14.4**	**14.6**
За продължително лечение	***15.8***	***15.6***	***14.9***	***15.0***
За палиативно лечение	***10.0***	***9.3***	***11.5***	***7.4***
За рехабилитация	**7.4**	**7.4**	**7.3**	**7.2**
Психиатрични	**37.5**	**37.1**	**35.8**	**35.7**
за активно лечение	34.2	33.5	32.9	33.0
за дългосрочни грижи	77.3	79.8	67.5	71.5

[1] Без леглата от заведенията към други ведомства. [2] По Наредба №49 на МЗ от 2010 г.
[3] Трансформирани от други видове легла извън инфекциозните легла.

Среден престой на 1 болен в лечебните заведения за болнична помощ през 2023 г.

дни

Видове легла[1)]	Многопро-филни болници	СБАЛ	СБПЛ	СБПЛР	СБР	Психиат-рични болници	Частни болници
Общо	**4.6**	**4.6**	**16.4**	**14.0**	**7.0**	**60.8**	**3.9**
За активно лечение	**4.0**	**3.7**	**-**	**-**	**-**	**-**	**2.9**
Интензивни	***4.3***	***1.6***	**-**	**-**	**-**	**-**	***2.4***
COVID-19 инфекция	5.9	-	-	-	-	-	-
Акушеро-гинекологични	***3.4***	***2.5***	**-**	**-**	**-**	**-**	***2.6***
гинекология	3.0	2.1	-	-	-	-	2.2
родилни	4.1	2.6	-	-	-	-	3.3
патологична бременност	3.2	3.2	-	-	-	-	3.0
асистирана репродукция	-	1.0	-	-	-	-	1.4
Педиатрични	***4.7***	***4.6***	**-**	**-**	**-**	**-**	***4.6***
неонатология	4.9	5.2	-	-	-	-	4.6
педиатрия	4.6	4.6	-	-	-	-	4.6
Терапевтични	***4.2***	***4.7***	**-**	**-**	**-**	**-**	***3.0***
вътрешни болести	4.3	6.1	-	-	-	-	4.0
гастроентерология	3.7	3.5	-	-	-	-	2.8
ендокринология и болести на обмяната	3.8	4.1	-	-	-	-	2.8
кардиология	3.1	-	-	-	-	-	2.5
нефрология	4.6	-	-	-	-	-	3.7
ревматология	2.6	-	-	-	-	-	2.5
пневмология и фтизиатрия	6.1	8.4	-	-	-	-	4.6
клинична токсикология	2.4	-	-	-	-	-	-
клинична хематология	4.9	2.5	-	-	-	-	3.4
инфекциозни болести	4.9	4.3	-	-	-	-	4.8
в т.ч.: COVID-19 инфекция	6.5	5.2	-	-	-	-	4.5
нервни болести	4.5	-	-	-	-	-	4.2
кожни и венерически болести	7.2	1.9	-	-	-	-	5.0
медицинска онкология	2.3	2.3	-	-	-	-	1.8
Хирургични	***3.5***	***2.8***	**-**	**-**	**-**	**-**	***2.9***
хирургия	3.7	3.3	-	-	-	-	3.2
кардиохирургия	4.3	-	-	-	-	-	3.7
неврохирургия	4.1	-	-	-	-	-	3.6
ортопедия и травматология	3.8	3.9	-	-	-	-	3.7
съдова хирургия	3.9	-	-	-	-	-	3.1
урология	3.6	2.1	-	-	-	-	2.7
очни болести	1.7	1.1	-	-	-	-	1.2
ушно-носно-гърлени болести	3.0	2.7	-	-	-	-	2.5
За дългосрочни грижи	**6.9**	**4.9**	**18.3**	**17.0**	**-**	**-**	**14.7**
За продължително лечение	***7.8***	***7.9***	***18.3***	***17.0***	**-**	**-**	***14.0***
За палиативно лечение	***4.2***	***2.2***	**-**	**-**	**-**	**-**	***37.4***
За рехабилитация	**7.2**	**7.1**	**7.0**	**11.0**	**7.0**	**-**	**7.0**
Психиатрични	**17.9**	**-**	**-**	**-**	**-**	**59.5**	**-**
за активно лечение	17.9	-	-	-	-	57.1	-
за дългосрочни грижи	-	-	-	-	-	71.5	-

[1)] По Наредба №49 на МЗ от 2010 г.

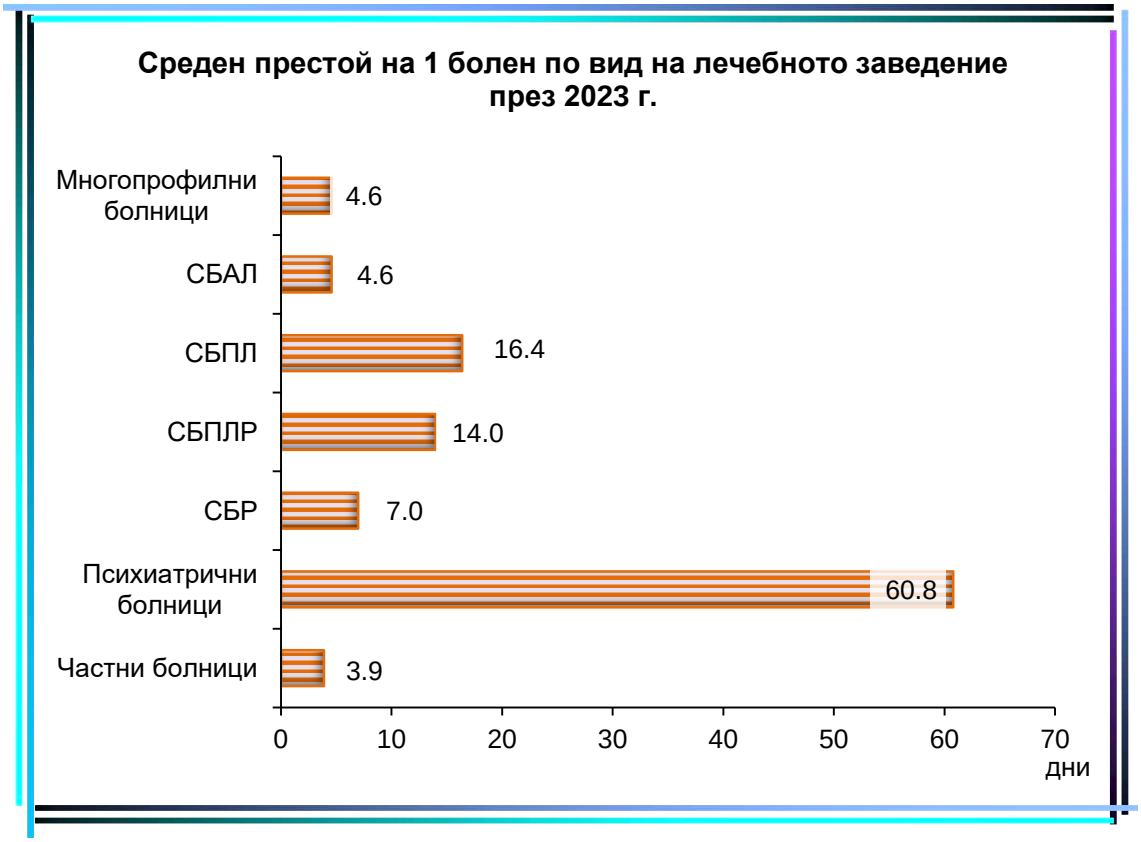
Среден престой на 1 болен по вид на лечебното заведение през 2023 г.
Многопрофилни болници
4.6
СБАЛ
4.6
СБПЛ
16.4
СБПЛР
14.0
СБР
7.0
Психиатрични болници
60.8
Частни болници
3.9
0
10
20
30
40
50
60
70
дни

Среден престой на 1 болен в други лечебни заведения през 2023 г.

дни

Видове легла[1)]	Центрове за кожно-венерически заболявания	Комплексни онкологични центрове	Центрове за психично здраве
Общо	**5.9**	**3.7**	**24.5**
За активно лечение	**5.9**	**3.4**	**-**
Интензивни	**-**	***2.3***	**-**
COVID-19 инфекция	-	-	-
Акушеро-гинекологични	**-**	***3.4***	**-**
гинекология	-	3.4	-
родилни	-	-	-
патологична бременност	-	-	-
асистирана репродукция	-	-	-
Педиатрични	**-**	**-**	**-**
неонатология	-	-	-
педиатрия	-	-	-
Терапевтични	***5.9***	***3.6***	**-**
вътрешни болести	-	-	-
гастроентерология	-	4.1	-
ендокринология и болести на обмяната	-	-	-
кардиология	-	-	-
нефрология	-	-	-
ревматология	-	-	-
пневмология и фтизиатрия	-	-	-
клинична токсикология	-	-	-
клинична хематология	-	-	-
инфекциозни болести	-	-	-
в т.ч.: COVID-19 инфекция	-	-	-
нервни болести	-	-	-
кожни и венерически болести	5.9	-	-
медицинска онкология	-	2.0	-
Хирургични	**-**	***2.9***	**-**
хирургия	-	2.9	-
кардиохирургия	-	-	-
неврохирургия	-	-	-
ортопедия и травматология	-	-	-
съдова хирургия	-	-	-
урология	-	2.8	-
очни болести	-	-	-
ушно-носно-гърлени болести	-	3.2	-
За дългосрочни грижи	**-**	**8.5**	**-**
За продължително лечение	**-**	**-**	**-**
За палиативно лечение	**-**	***8.5***	**-**
За рехабилитация	**-**	**-**	**-**
Психиатрични	**-**	**-**	**24.3**
за активно лечение	-	-	24.3
за дългосрочни грижи	-	-	-

[1)] По Наредба №49 на МЗ от 2010 г.

ОПЕРИРАНИ БОЛНИ

Извършени операции през 2023 г. по вид на лечебното заведение

брой

Видове операции	Общо	Вид на лечебното заведение				
		МБАЛ	СБАЛ	Частни болници	Други	Комплексни онкологични центрове
Извършени операции – всичко	**791 777**	370 920	34 022	331 448	41 472	13 915

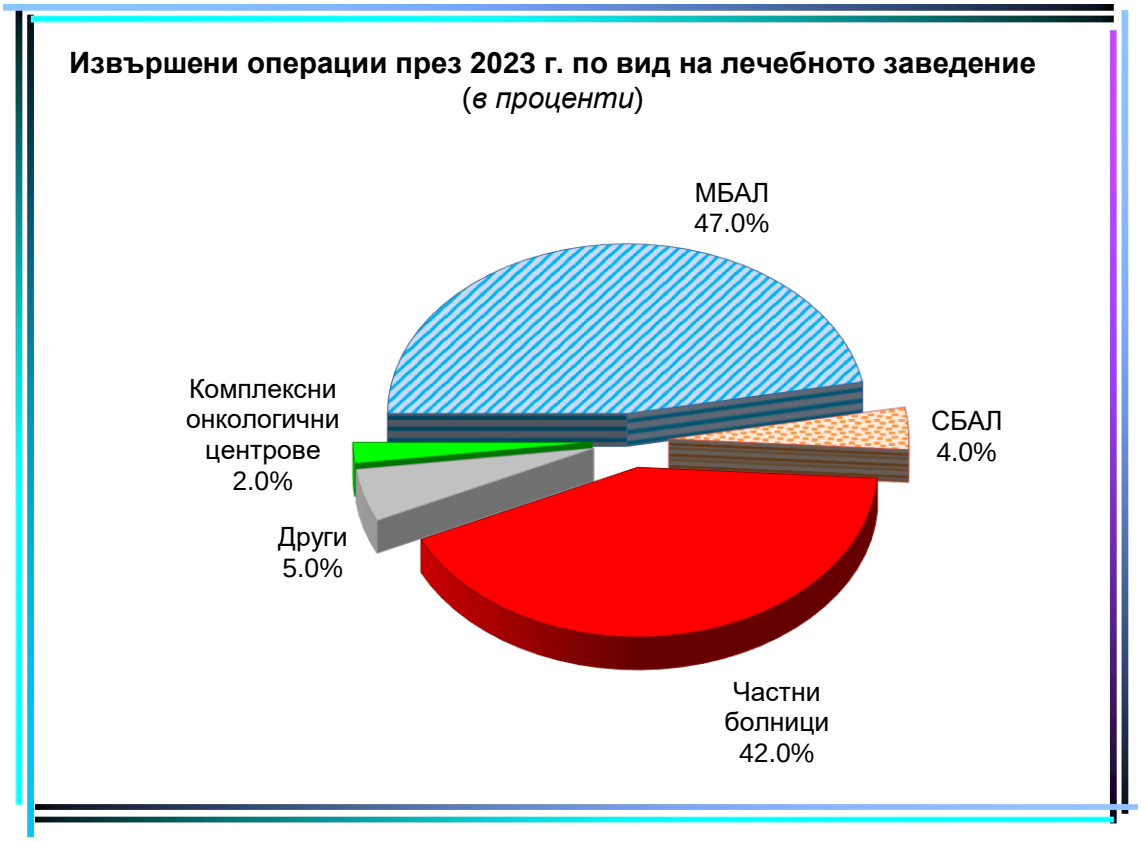

Оперирани болни, напуснали стационарите на лечебните заведения през 2023 г. по вид на операциите

брой

Видове операции	Общо	Вид на лечебното заведение				
		МБАЛ	СБАЛ	Частни болници	Други	Комплексни онкологични центрове
Общо	**652 233**	**289 972**	**32 394**	**287 860**	**29 906**	**12 101**
Операции на храносмилателната система	68 216	33 834	1 313	26 165	5 757	1 147
Апендектомия	4 345	3 356	4	804	170	11
Херниотомия поради: Заклещена херния	3 631	1 960	15	1 430	192	34
Незаклещена херния	12 864	6 770	207	4 461	1 224	202
Операция на стомаха поради злокачествено новообразуване	812	226	45	421	103	17
Операция на стомаха и дуоденума поради язва	891	697	4	165	23	2
Холецистектомия поради холелитиаза и/или холецистит	6 680	2 898	66	2 882	700	134
Операция на дебелото черво поради рак	5 248	2 169	281	1 874	662	262
Акушеро-гинекологични операции	103 872	38 824	18 195	43 096	1 380	2 377
Радикална хистеректомия	5 958	1 354	1 360	2 545	312	387
Ендокринни операции	1 994	370	422	963	227	12
Ортопедо-травматологични операции	113 471	55 867	1 979	50 690	4 931	4
Гръдни операции	16 106	5 073	2 148	5 945	996	1 944
Операция на млечната жлеза поради новообразуване	7 248	1 707	1 158	1 724	784	1 875
Урологични операции	68 451	29 252	627	33 127	4 052	1 393
Операция на простатата	10 361	3 434	139	5 641	926	221
Ушно-носно-гърлени операции	42 717	23 772	200	17 279	1 225	241
Офталмологични операции	66 635	21 999	3 748	38 154	2 734	-
Неврохирургични операции	15 966	9 568	143	5 741	514	-
Операции на сърцето и големите сърдечни съдове	8 216	3 011	-	5 205	-	-
Съдови операции	14 942	5 927	303	7 990	667	55
Лицево-челюстни операции	10 199	7 894	11	1 435	827	32
Пластични, реконструктивни и естетически операции	10 256	4 019	153	5 894	167	23
Други операции	111 192	50 562	3 152	46 176	6 429	4 873

Оперирани болни по вид на операциите през 2023 г.
(*в проценти*)



Оперирани болни по вид на операциите в МБАЛ през 2023 г.
(*в проценти*)

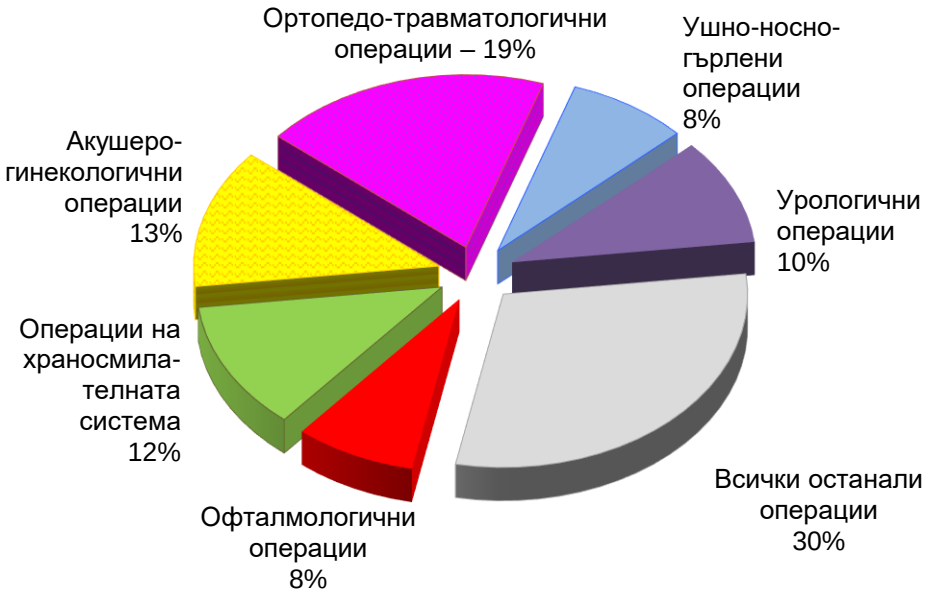

Оперирани болни по вид на операциите в СБАЛ през 2023 г.
(*в проценти*)



Оперирани болни по вид на операциите в частните болници през 2023 г. (*в проценти*)

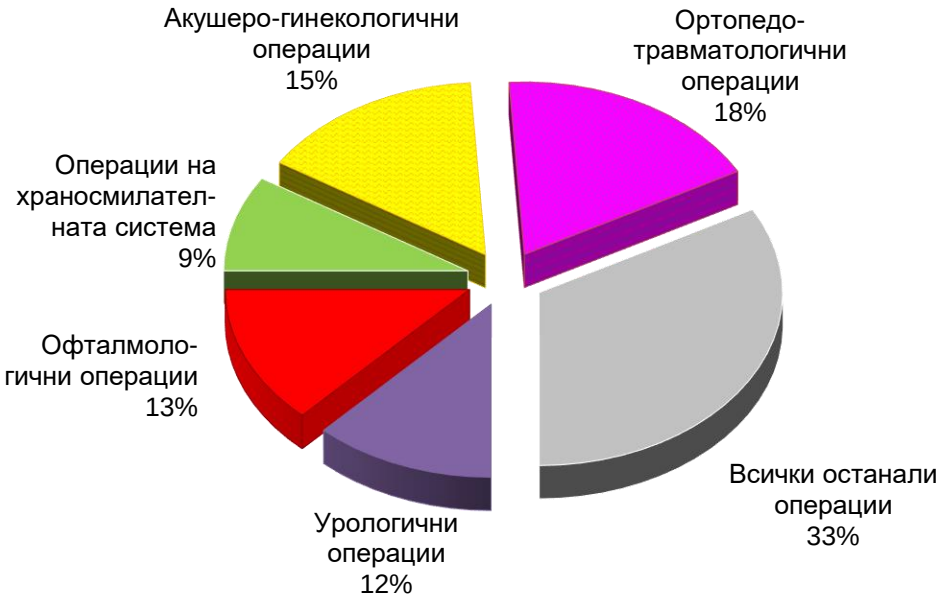

Предоперативен среден престой на оперираните болни, напуснали стационарите на лечебните заведения през 2023 г. по вид на операциите

дни

Видове операции	Общо	Вид на лечебното заведение				
		МБАЛ	СБАЛ	Частни болници	Други	Комплексни онкологични центрове
Общо	**0.8**	**1.0**	**0.8**	**0.7**	**1.3**	**1.1**
Операции на храносмилателната система	1.2	1.2	1.5	1.0	1.8	1.4
Апендектомия	0.4	0.4	-	0.3	0.4	0.8
Херниотомия поради: Заклещена херния	0.8	0.8	0.7	0.7	1.1	0.9
Незаклещена херния	1.0	1.1	1.1	0.7	1.4	1.0
Операция на стомаха поради злокачествено новообразувание	2.3	3.4	2.2	1.4	3.3	3.9
Операция на стомаха и дуоденума поради язва	0.9	0.8	1.8	1.2	2.0	-
Холецистектомия поради холелитиаза и/или холецистит	1.4	1.9	1.1	0.9	1.5	1.2
Операция на дебелото черво поради рак	2.2	2.6	1.9	1.6	3.0	1.8
Акушеро-гинекологични операции	0.6	0.5	0.7	0.5	1.1	1.2
Радикална хистеректомия	1.5	1.5	2.1	1.0	2.0	2.3
Ендокринни операции	1.4	1.6	1.3	1.3	1.4	1.0
Ортопедо-травматологични операции	1.0	1.0	1.7	0.8	1.7	0.5
Гръдни операции	1.2	1.4	0.7	1.3	1.3	1.2
Операция на млечната жлеза поради новообразувание	1.0	1.1	0.9	0.9	1.0	1.2
Урологични операции	1.1	1.3	1.0	0.8	1.4	1.1
Операция на простатата	1.0	1.3	1.0	0.8	1.4	1.2
Ушно-носно-гърлени операции	0.7	0.8	0.9	0.6	1.1	1.0
Офталмологични операции	0.2	0.2	0.7	0.1	0.2	-
Неврохирургични операции	1.9	1.9	1.4	1.8	2.5	-
Операции на сърцето и големите сърдечни съдове	2.4	3.7	-	1.7	-	-
Съдови операции	1.2	1.4	1.1	1.0	1.1	1.3
Лицево-челюстни операции	0.6	0.6	0.2	0.6	0.3	1.0
Пластични, реконструктивни и естетически операции	0.7	1.1	0.4	0.4	1.2	0.8
Други операции	0.7	0.8	0.5	0.7	0.9	0.9

Среден престой на оперираните болни, напуснали стационарите на лечебните заведения през 2023 г. по вид на операциите

дни

Видове операции	Общо	Вид на лечебното заведение				
		МБАЛ	СБАЛ	Частни болници	Други	Комплексни онкологични центрове
Общо	**3.8**	**4.1**	**4.1**	**3.3**	**4.6**	**3.8**
Операции на храносмилателната система	5.7	5.9	7.5	5.0	6.6	7.1
Апендектомия	4.6	4.8	5.0	4.1	4.6	5.6
Херниотомия поради: Заклещена херния	3.8	3.9	3.9	3.7	4.5	3.4
Незаклещена херния	3.3	3.6	3.9	2.8	3.6	3.9
Операция на стомаха поради злокачествено новообразуване	10.4	13.2	11.4	7.4	14.5	18.5
Операция на стомаха и дуоденума поради язва	9.2	9.4	5.3	8.4	11.8	6.0
Холецистектомия поради холелитиаза и/или холецистит	4.8	5.9	5.4	4.0	3.5	4.3
Операция на дебелото черво поради рак	10.4	11.3	10.3	9.1	10.9	10.7
Акушеро-гинекологични операции	3.6	3.5	4.5	3.3	4.2	4.3
Радикална хистеректомия	6.4	6.5	7.5	4.9	8.6	10.2
Ендокринни операции	4.5	5.1	5.6	3.9	4.3	4.0
Ортопедо-травматологични операции	4.6	4.5	5.7	4.5	6.3	13.8
Гръдни операции	5.4	6.5	3.7	5.3	4.8	4.8
Операция на млечната жлеза поради новообразуване	4.2	4.1	5.4	3.0	3.6	4.8
Урологични операции	3.4	3.9	2.8	3.0	3.9	2.9
Операция на простатата	3.5	4.0	2.6	3.2	3.9	3.6
Ушно-носно-гърлени операции	3.0	3.2	3.4	2.6	3.1	3.6
Офталмологични операции	1.0	1.1	1.4	0.9	0.3	-
Неврохирургични операции	6.2	6.8	4.3	5.0	7.7	-
Операции на сърцето и големите сърдечните съдове	9.2	14.0	-	6.5	-	-
Съдови операции	4.8	5.1	7.1	4.4	5.4	4.5
Лицево-челюстни операции	2.6	2.6	1.2	2.7	2.1	2.7
Пластични, реконструктивни и естетически операции	3.8	5.5	1.2	2.7	4.9	5.0
Други операции	3.2	3.6	2.6	2.8	4.1	2.6

Постоперативен леталитет на оперираните болни, напуснали стационарите на лечебните заведения през 2023 г. по вид на операциите

процент

Видове операции	Общо	Вид на лечебното заведение				
		МБАЛ	СБАЛ	Частни болници	Други	Комплексни онкологични центрове
Общо	**0.6**	**1.0**	**0.0**	**0.4**	**0.6**	**0.3**
Операции на храносмилателната система	1.7	2.6	0.5	0.7	1.2	2.9
Апендектомия	0.2	0.3	-	-	-	-
Херниотомия поради: Заклещена херния	0.8	1.2	-	0.3	-	-
Незаклещена херния	0.1	0.1	-	0.0	0.1	-
Операция на стомаха поради злокачествено новообразувание	6.7	10.6	2.2	4.5	3.9	35.3
Операция на стомаха и дуоденума поради язва	14.0	14.5	-	13.3	4.3	50.0
Холецистектомия поради холелитиаза и/или холецистит	0.6	1.3	-	0.1	-	0.7
Операция на дебелото черво поради рак	3.9	6.5	1.1	1.7	1.5	6.5
Акушеро-гинекологични операции	0.0	0.0	-	0.0	-	-
Радикална хистеректомия	0.0	0.1	-	0.0	-	-
Ендокринни операции	0.2	0.3	-	0.2	0.4	-
Ортопедо-травматологични операции	0.5	0.8	0.1	0.3	0.4	-
Гръдни операции	2.0	3.2	0.0	2.5	0.7	-
Операция на млечната жлеза поради новообразувание	0.0	-	-	0.1	0.1	-
Урологични операции	0.2	0.3	-	0.1	0.2	0.3
Операция на простатата	0.1	0.1	-	0.1	-	0.5
Ушно-носно-гърлени операции	0.1	0.1	-	0.1	0.3	-
Офталмологични операции	0.0	0.0	-	0.0	-	-
Неврохирургични операции	2.7	3.7	-	1.1	1.8	-
Операции на сърцето и големите сърдечни съдове	2.7	4.2	-	1.8	-	-
Съдови операции	1.7	2.3	0.3	1.3	1.6	-
Лицево-челюстни операции	0.1	0.1	-	-	-	-
Пластични, реконструктивни и естетически операции	0.3	0.7	-	0.0	-	-
Други операции	0.8	1.3	-	0.5	0.9	0.0


Най-висок предоперативен среден престой на оперираните болни по вид на операциите през 2023 г.
дни
3
2
1
0
2.3
2.4
2.2
1.9
Операция на стомаха поради злокачествено новообразувание
Операции на сърцето и големите сърдечни съдове
Операция на дебелото черво поради рак
Неврохирургични операции


Най-висок среден престой на оперираните болни по вид на операциите през 2023 г.
дни
12
10
8
6
4
2
0
10.4
10.4
9.2
9.2
6.2
Операция на стомаха поради злокачествено новообразувание
Операция на дебелото черво поради рак
Операции на сърцето и големите сърдечни съдове
Операция на стомаха и дуоденума поради язва
Неврохирургични операции


Най-висок постоперативен леталитет на оперираните болни по вид на операциите през 2023 г.
процент
16%
14%
12%
10%
8%
6%
4%
2%
0%
14.0%
6.7%
3.9%
2.7%
2.7%
Операция на стомаха и дуоденума поради язва
Операция на стомаха поради злокачествено новообразувание
Операция на дебелото черво поради рак
Операции на сърцето и големите сърдечни съдове
Неврохирургични операции

Постоперативни усложнения на оперираните болни, напуснали стационарите на лечебните заведения през 2023 г. по вид на операциите

процент

Видове операции	Общо	Вид на лечебното заведение				
		МБАЛ	СБАЛ	Частни болници	Други	Комплексни онкологични центрове
Общо	**0.4**	**0.6**	**0.1**	**0.2**	**0.7**	**0.6**
Операции на храносмилателната система	0.5	0.5	0.5	0.4	0.2	3.1
Апендектомия	0.2	0.2	-	0.5	-	-
Херниотомия поради: Заклещена херния	0.3	0.3	-	0.2	1.0	-
Незаклещена херния	0.3	0.2	1.0	0.4	0.2	0.5
Операция на стомаха поради злокачествено новообразувание	2.2	1.8	-	2.1	1.0	23.5
Операция на стомаха и дуоденума поради язва	1.5	1.1	-	2.4	-	50.0
Холецистектомия поради холели-тиаза и/или холецистит	0.3	0.3	1.5	0.2	0.1	0.7
Операция на дебелото черво поради рак	1.4	2.3	0.4	0.7	0.2	3.8
Акушеро-гинекологични операции	0.2	0.1	0.1	0.3	0.6	-
Радикална хистеректомия	0.3	0.4	0.1	0.2	0.6	-
Ендокринни операции	0.7	0.3	-	1.3	-	-
Ортопедо-травматологични операции	0.7	1.1	0.7	0.2	0.3	-
Гръдни операции	0.8	1.6	-	0.6	0.6	0.2
Операция на млечната жлеза поради новообразувание	0.2	0.1	-	0.5	0.6	0.2
Урологични операции	0.3	0.2	-	0.1	2.6	2.1
Операция на простатата	0.3	0.2	-	0.2	1.0	4.1
Ушно-носно-гърлени операции	0.1	0.1	-	0.1	0.3	-
Офталмологични операции	0.0	0.0	-	0.0	0.2	-
Неврохирургични операции	0.6	0.7	0.7	0.4	0.2	-
Операции на сърцето и големите сърдечни съдове	4.5	11.0	-	0.8	-	-
Съдови операции	0.6	0.8	-	0.5	0.1	-
Лицево-челюстни операции	0.1	0.1	-	0.1	0.1	-
Пластични, реконструктивни и естетически операции	0.1	-	-	0.2	-	-
Други операции	0.3	0.4	0.2	0.2	0.9	0.1

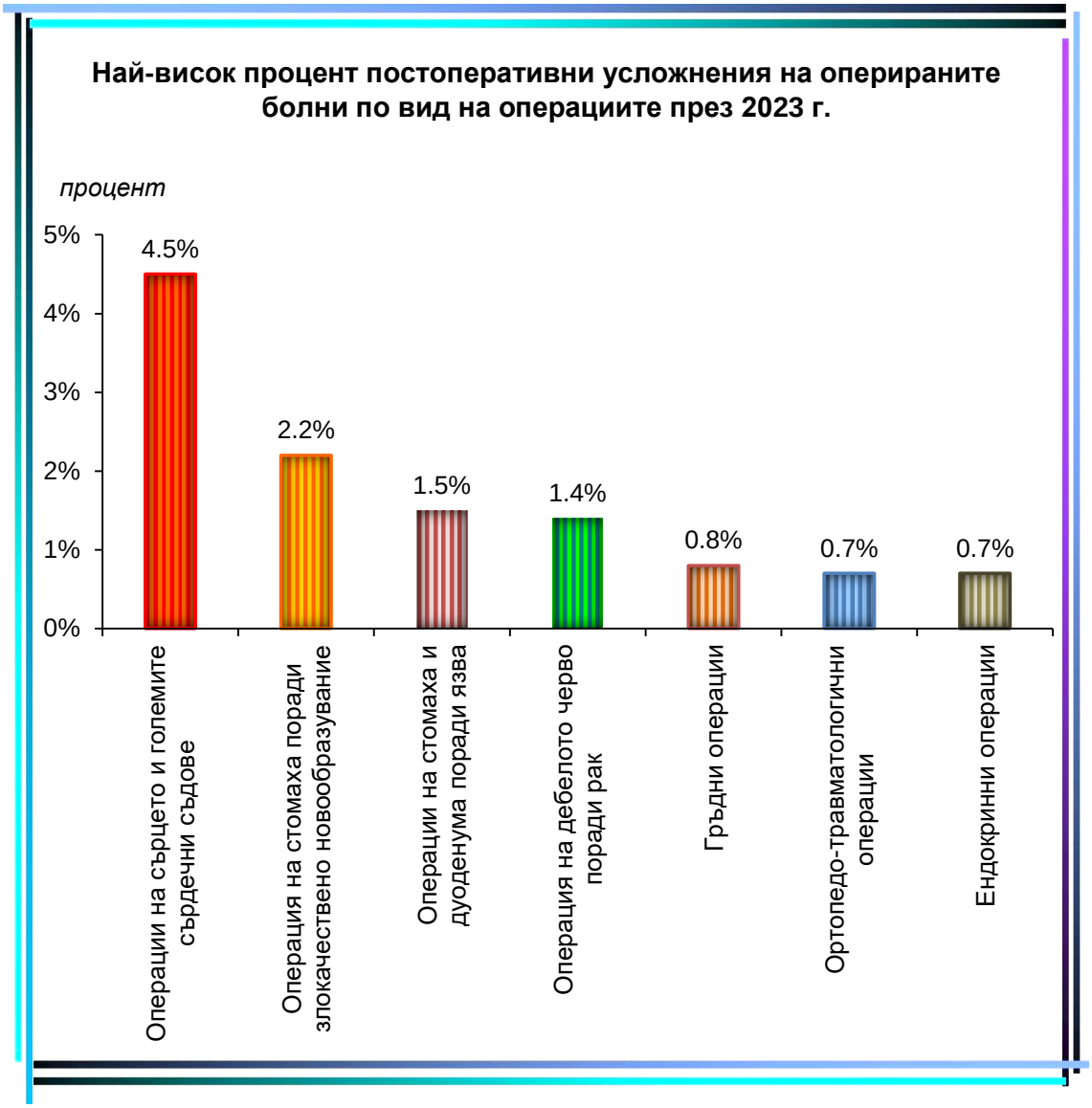
Най-висок процент постоперативни усложнения на оперираните болни по вид на операциите през 2023 г.
процент
5%
4%
3%
2%
1%
0%
4.5%
2.2%
1.5%
1.4%
0.8%
0.7%
0.7%
Операции на сърцето и големите сърдечни съдове
Операция на стомаха поради злокачествено новообразуване
Операции на стомаха и дуоденума поради язва
Операция на дебелото черво поради рак
Гръдни операции
Ортопедо-травматологични операции
Ендокринни операции

РОДИЛНА ПОМОЩ

Родилна помощ в лечебните заведения през 2023 г.

	Общо	Вид на лечебното заведение			
		Многопро-филни болници	СБАЛ	Частни болници	Други
Жени, родили в лечебните заведения	**50 862**	**23 503**	**8 969**	**18 390**	**-**
в т.ч. със случаи на:					
Напречни и коси положения на плода	445	123	24	298	-
от тях: запуснати напречни положения	14	12	-	2	-
Тесен таз	967	302	311	354	-
Тазови предлежания	1 187	701	187	299	-
Усложнения с:					
кръвотечение	481	143	263	75	-
екстрагенитални заболявания	1 120	795	235	90	-
от тях: сърдечно-съдови	418	280	108	30	-
диабет	382	206	124	52	-
Постъпили жени, родили извън лечебните заведения	**196**	**173**	**14**	**9**	**-**
Всичко обслужени родилки	**51 058**	**23 676**	**8 983**	**18 399**	**-**
от тях: многоплодни	941	333	232	376	-
родили жени след асистирана репродукция	1 315	345	155	815	-
Разпределение по възраст:					
до 19 години	5 612	4 079	576	957	-
от 20 до 35 години	36 282	16 380	6 164	13 738	-
над 35 години	9 164	3 217	2 243	3 704	-

Усложнения при раждане и послеродов период през 2023 г.

Видове усложнения	Общо		Вид на лечебното заведение							
			Многопрофил-ни болници		СБАЛ		Частни болници		Други	
	брой	на 1000 родилки	брой	на 1000 родилки	брой	на 1000 родилки	брой	на 1000 родилки	брой	на 1000 родилки
Случаи – общо	**2 840**	**55.6**	**1 723**	**72.8**	**425**	**47.3**	**692**	**37.6**	**-**	**-**
Прееклампсия	1 135	22.2	667	28.2	210	23.4	258	14.0	-	-
Еклампсия	24	0.5	15	0.6	7	0.8	2	0.1	-	-
Руптура на перинеума	1 255	24.6	788	33.3	187	20.8	280	15.2	-	-
Комплета	50	1.0	47	2.0	-	-	3	0.2	-	-
Руптура на матката	7	0.1	3	0.1	2	0.2	2	0.1	-	-
Фистули: пикочо-полови, чревно-влага-лищни	7	0.1	6	0.3	-	-	1	0.1	-	-
Послеродови инфекции с ло-кален характер	161	3.2	107	4.5	19	2.1	35	1.9	-	-
Послеродови инфекции с общ характер	8	0.2	6	0.3	-	-	2	0.1	-	-
Други	243	4.7	131	5.5	-	-	112	6.1	-	-

Обслужени родилки по вид на лечебното заведение през 2023 г.
(*в проценти*)



Усложнения при раждане и послеродов период в лечебните заведения за болнична помощ през 2023 г. (*в проценти*)

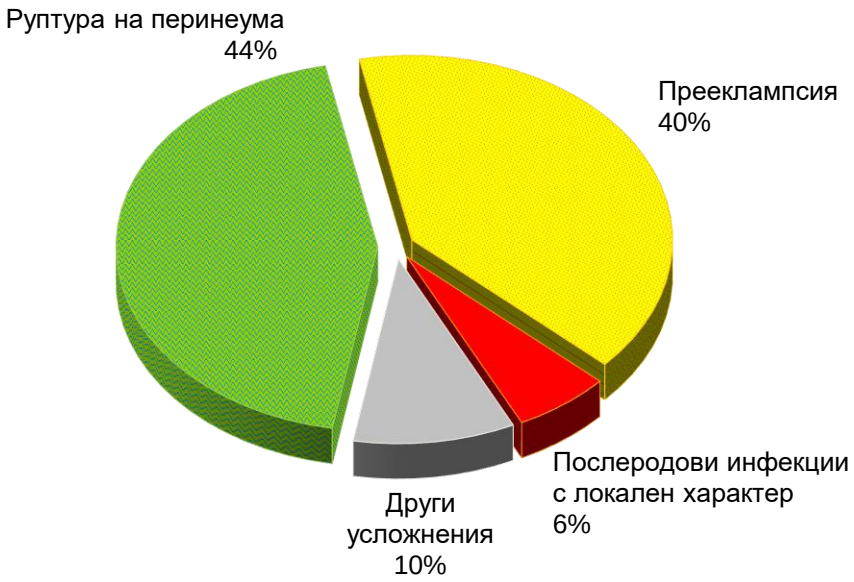

Оперативни способи при бременност и раждане в лечебните заведения през 2023 г.

Оперативни способи	Общо		Вид на лечебното заведение							
			Многопрофилни болници		СБАЛ		Частни болници		Други	
	брой	отн. дял	брой	отн. дял	брой	отн. дял	брой	отн. дял	брой	отн. дял
Всичко	**36 253**	**100.0**	**14 865**	**100.0**	**7 100**	**100.0**	**14 288**	**100.0**	**-**	**-**
от тях:										
Цезарови сечения	26 147	72.1	9 486	63.8	5 230	73.7	11 431	80.0	-	-
в т.ч.: спешни	10 307	39.4	5 031	53.0	2 073	39.6	3 203	28.0	-	-
Извършени вътрешни акуш. верзии на плода	25	0.1	-	-	-	-	25	0.2	-	-
Случаи с наложен форцепс	150	0.4	109	0.7	16	0.2	25	0.2	-	-
Случаи с наложен вакуум екстрактор	377	1.0	114	0.8	172	2.4	91	0.6	-	-
Случаи с ръчно отделяне на плацентата	321	0.9	212	1.4	39	0.5	70	0.5	-	-
Ревизия на матката след раждане:										
ръчни	300	0.8	178	1.2	31	0.4	91	0.6	-	-
инструментални	816	2.3	387	2.7	234	3.3	195	1.4	-	-
Плодораздробяващи операции:										
всичко	3	0.0	-	-	-	-	3.0	0.0	-	-
в т.ч. на жив плод	-	-	-	-	-	-	-	-	-	-
Епизиотомии	7 029	19.4	3 778	25.4	1 275	18.0	1 976	13.8	-	-
Перинеотомии	1 085	3.0	601	4.0	103	1.5	381	2.7	-	-

Оперативни способи при бременност и раждане в лечебните заведения през 2023 г. (*в проценти*)

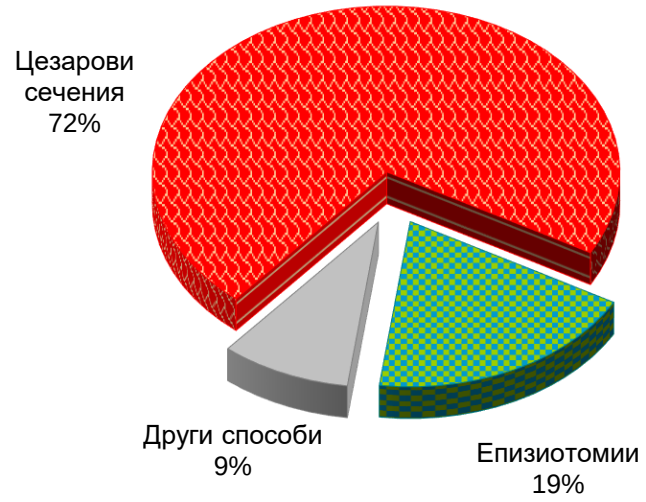

Оперативни способи при бременност и раждане по вид на лечебното заведение през 2023 г. (*в проценти*)

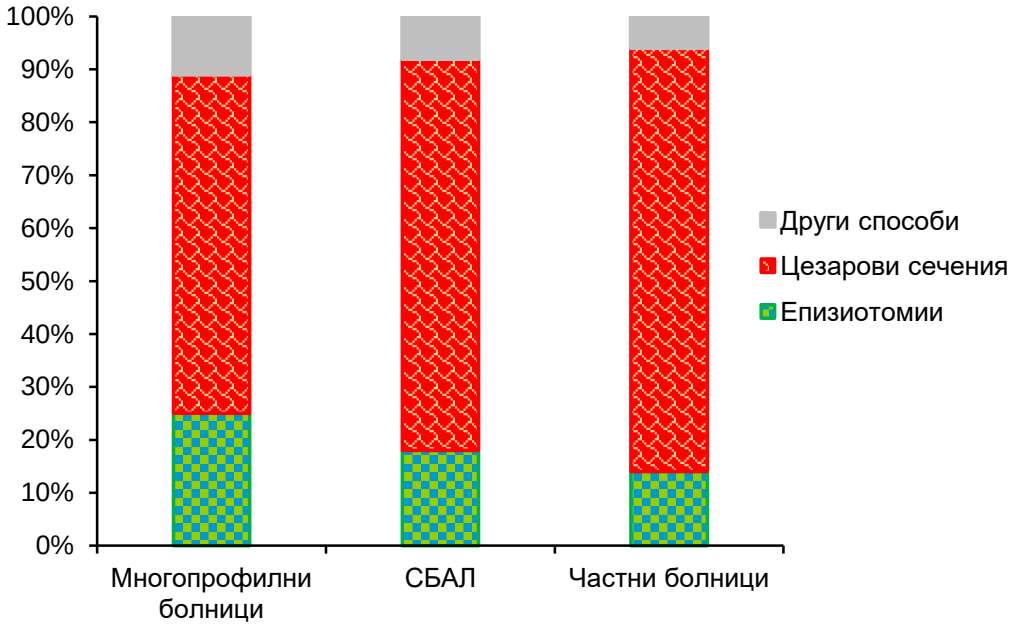

Заболявания и умирания на живородените доносени деца до изписването им от стационарите на лечебните заведения през 2023 г. по причини

Причини по МКБ-10	Общо		Вид на лечебното заведение							
			Многопрофилни болници		СБАЛ		Частни болници		Други	
	заболели	умрели	заболели	умрели	заболели	умрели	заболели	умрели	заболели	умрели
Всичко	**18 089**	**31**	**7 413**	**24**	**1 802**	**2**	**8 874**	**5**	**-**	-
Някои състояния, възникващи през перинаталния период (P00-P96)	17 358	21	6 892	14	1 765	2	8 701	5	-	-
Разстройства, свързани със скъсяване на срока на бременността и ниско тегло при раждането, некласифицирани другаде (P07)	974	-	232	-	-	-	742	-	-	-
Родови травми (P10-P15)	222	-	153	-	5	-	64	-	-	-
в т.ч.: субдурален и мозъчен кръвоизлив (P10.0, P10.1, P10.4)	1	-	-	-	-	-	1	-	-	-
Дихателни нарушения, характерни за перинаталния период (P20-P28)	6 212	13	1 940	12	609	-	3 663	1	-	-
в т.ч.: респираторен дистрес у новороденото и ателектаза (P22 без P22.8, P28.0, P28.1)	3 465	1	916	1	43	-	2 506	-	-	-
вродени и аспирационни пневмонии (P23-P24)	218	4	81	4	10	-	127	-	-	-
Инфекциозни болест, характерни за перинаталния период (P35-P39)	5 429	3	2 424	1	751	-	2 254	2	-	-
в т.ч.: вродени вирусни болести (P35)	1	-	-	-	-	-	1	-	-	-
неонатален бактериален сепсис (P36)	23	2	14	-	5	-	4	2	-	-
други вродени инфекциозни и паразитни болести (P37)	110	-	1	-	25	-	84	-	-	-
Вътречерепен нетравматичен кръвоизлив у плода и новороденото (P52)	23	1	9	-	3	1	11	-	-	-
Хемолитична болест на плода и новороденото (P55, P56, P57)	347	-	126	-	173	-	48	-	-	-
Вродени аномалии (Q00-Q99)	400	7	219	7	30	-	151	-	-	-
в т.ч.: аненцефалия (Q00)	1	1	1	1	-	-	-	-	-	-
спина бифида (Q05)	6	-	4	-	-	-	2	-	-	-
синдром на Даун (Q90)	8	-	5	-	-	-	3	-	-	-
Други заболявания	331	3	302	3	7	-	22	-	-	-
вроден сифилис (A50)	26	-	24	-	-	-	2	-	-	-

Заболявания и умирания на живородените недоносени деца до изписването им от стационарите на лечебните заведения през 2023 г. по причини

Причини по МКБ-10	Общо		Вид на лечебното заведение							
			Многопрофилни болници		СБАЛ		Частни болници		Други	
	заболели	умрели	заболели	умрели	заболели	умрели	заболели	умрели	заболели	умрели
Всичко	**7 999**	**90**	**4 105**	**54**	**2 559**	**20**	**1 335**	**16**	**-**	-
Някои състояния, възникващи през перинаталния период (P00-P96)	7 832	81	3 985	47	2 523	18	1 324	16	-	-
Разстройства, свързани със скъсяване на срока на бременността и ниско тегло при раждането, н. д. (P07)	2 443	20	1 426	6	421	7	596	7	-	-
Родови травми (P10-P15)	10	-	9	-	-	-	1	-	-	-
в т.ч.: субдурален и мозъчен кръвоизлив (P10.0, P10.1, P10.4)	1	-	1	-	-	-	-	-	-	-
Дихателни нарушения, характерни за перинаталния период (P20-P28)	2 617	40	1 321	32	872	1	424	7	-	-
в т.ч.: респираторен дистрес у новороденото и ателектаза (P22 без P22.8, P28.0, P28.1)	860	24	495	18	172	1	193	5	-	-
вродени и аспирационни пневмонии (P23-P24)	84	-	47	-	12	-	25	-	-	-
Инфекциозни болест, характерни за перинаталния период (P35-P39)	1 401	7	749	2	502	4	150	1	-	-
в т.ч.: вродени вирусни болести (P35)	-	-	-	-	-	-	-	-	-	-
неонатален бактериален сепсис (P36)	24	2	17	1	4	-	3	1	-	-
други вродени инфекциозни и паразитни болести (P37)	9	-	1	-	8	-	-	-	-	-
Вътречерепен нетравматичен кръвоизлив у плода и новороденото (P52)	71	5	48	4	18	-	5	1	-	-
Хемолитична болест на плода и новороденото (P55, P56, P57)	23	-	14	-	2	-	7	-	-	-
Вродени аномалии (Q00-Q99)	100	6	55	4	34	2	11	-	-	-
в т.ч.: аненцефалия (Q00)	-	-	-	-	-	-	-	-	-	-
спина бифида (Q05)	-	-	-	-	-	-	-	-	-	-
синдром на Даун (Q90)	2	-	2	-	-	-	-	-	-	-
Други заболявания	67	3	65	3	2	-	-	-	-	-
вроден сифилис (A50)	2	-	2	-	-	-	-	-	-	-

ИЗВЪРШЕНИ АБОРТИ

Регистрирани аборти в лечебните заведения през 2023 г. по възрастови групи и видове аборти

Възраст в навършени години	Аборти	По вид									
		Спонтанни		Терапевтични		от тях:				Други видове и аборт, неуточнен	
						По желание (законно)		По медицински показания			
	брой	брой	отн. дял	брой	отн. дял	брой	отн. дял	брой	отн. дял	брой	отн. дял
Общо	**15 510**	**4 362**	**28.1**	**11 121**	**71.7**	**9 922**	**64.0**	**1 199**	**7.7**	**27**	**0.2**
Под 15	99	53	53.5	46	46.5	34	34.3	12	12.2	-	-
15-19	1 482	491	33.1	990	66.8	917	61.9	73	4.9	1	0.1
20-24	3 000	712	23.7	2 285	76.2	2 150	71.7	135	4.5	3	0.1
25-29	3 288	928	28.2	2 355	71.6	2 152	65.5	203	6.1	5	0.2
30-34	3 684	1 017	27.6	2 660	72.2	2 348	63.7	312	8.5	7	0.2
35-39	2 794	813	29.1	1 976	70.7	1 692	60.6	284	10.1	5	0.2
40-44	1 017	298	29.3	718	70.6	567	55.8	151	14.8	1	0.1
45-49	133	42	31.6	86	64.7	61	45.9	25	18.8	5	3.7
50 и повече	13	8	61.5	5	38.5	1	7.7	4	30.8	-	-

Извършени аборти в лечебните заведения през 2023 г. по видове аборти

Видове аборти	Общо		Вид на лечебното заведение									
			Многопро-филни болници		СБАЛ		Частни болници		Извънбол-нични		Други	
	брой	отн. дял	брой	отн. дял	брой	отн. дял	брой	отн. дял	брой	отн. дял	брой	отн. дял
Общо	**15 510**	**100.0**	**7 555**	**100.0**	**1 642**	**100.0**	**3 995**	**100.0**	**2 311**	**100.0**	**7**	**100.0**
Спонтанни	4 362	28.1	2 318	30.7	641	39.0	1 338	33.5	59	2.6	6	85.7
Терапевтични	11 121	71.7	5 228	69.2	1 000	60.9	2 640	66.1	2 252	97.4	1	14.3
по желание	9 922	64.0	4 755	62.9	809	49.3	2 163	54.2	2 195	95.0	-	-
по медицин-ски показания	1 199	7.7	473	6.3	191	11.6	477	11.9	57	2.4	1	14.3
Други видове и аборт, неуточнен	27	0.2	9	0.1	1	0.1	17	0.4	-	-	-	-

Извършени аборти по видове в лечебните заведения през 2023 г. с данни за жената и срока на бременността

	Общо	Вид на лечебното заведение				
		Многопро-филни болници	СБАЛ	Частни болници	Извън-болнични	Други
Аборти – всичко	**15 510**	**7 555**	**1 642**	**3 995**	**2 311**	**7**
Спонтанни аборти	4 362	2 318	641	1 338	59	6
бременни до: 12 гестационна седмица	3 272	1 875	415	920	56	6
13-20 гестационна седмица	817	356	149	310	2	-
20 и повече гестационни седмици	273	87	77	108	1	-
Терапевтични аборти	11 121	5 228	1 000	2 640	2 252	1
По желание (законно)	9 922	4 755	809	2 163	2 195	-
жени: без деца	3 732	1 658	297	1 341	436	-
с 1 дете	2 037	893	229	375	540	-
с 2 деца	2 793	1 337	245	330	881	-
с 3 и повече деца	1 360	867	38	117	338	-
По медицински показания	1 199	473	191	477	57	1
бременни до: 10 гестационна седмица	749	362	76	258	53	-
11-22 гестационна седмица	270	84	40	141	4	1
23-26 гестационна седмица	158	27	64	67	-	-
26 и повече гестационна седмица	22	-	11	11	-	-
Други видове и аборт, неуточнен	27	9	1	17	-	-
Общ брой на умрелите жени след аборт	-	-	-	-	-	-

Извършени аборти в лечебните заведения по вид на аборта през 2023 г. (*в проценти*)

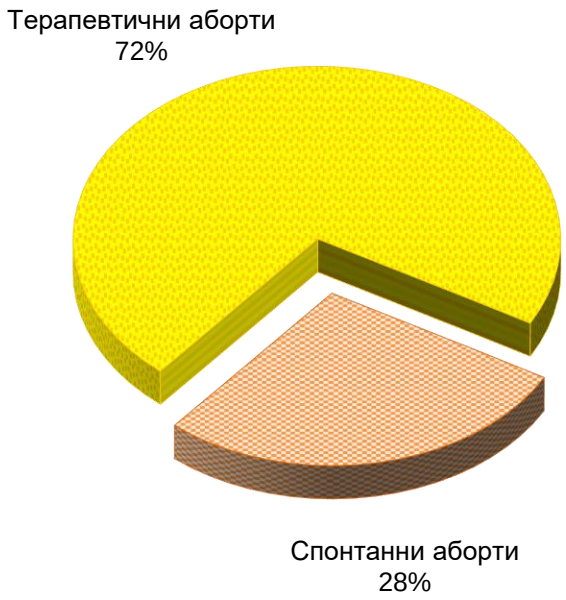

Извършени аборти по вид на лечебното заведение през 2023 г. (*в проценти*)

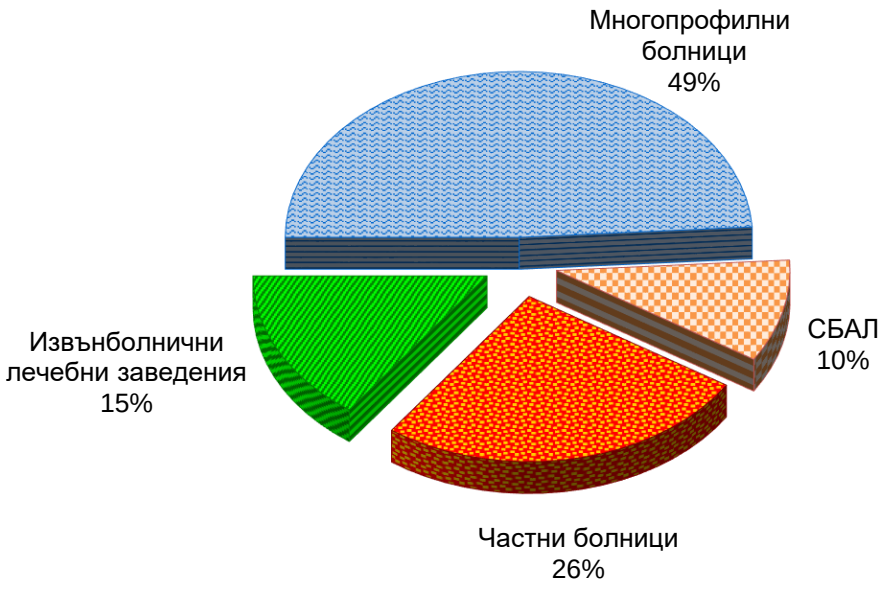

РЕГИОНАЛЕН ПРЕГЛЕД

ЛЕЧЕБНИ ЗАВЕДЕНИЯ И ЛЕГЛОВИ ФОНД
КЪМ 31.12.2023 г. В БЪЛГАРИЯ ПО ОБЛАСТИ

Лечебни заведения и леглови фонд към 31.12.2023 г. по области

брой

Видове заведения	България		Благоевград		Бургас		Варна		В. Търново		Видин	
	брой	легла	брой	легла	брой	легла	брой	легла	брой	легла	брой	легла
Лечебни заведения за болнична помощ – всичко[1)]	**319**	**53 472**	**10**	**1 648**	**17**	**3 384**	**16**	**2 778**	**10**	**1 265**	**2**	**310**
Многопрофилни болници	**111**	**25 354**	4	896	5	801	4	1 827	4	734	2	310
Специализирани болници	**60**	**6 534**	4	428	3	382	4	361	2	165	-	-
Специализирана болница за активно лечение	**30**	**2 886**	2	148	1	82	4	361	1	63	-	-
Специализирана болница за продължително лечение	**1**	**145**	-	-	-	-	-	-	-	-	-	-
Специализирана болница за продължително лечение и рехабилитация	**10**	**896**	-	-	-	-	-	-	-	-	-	-
Специализирана болница за рехабилитация	**19**	**2 607**	2	280	2	300	-	-	1	102	-	-
Психиатрични болници	**12**	**2 082**	-	-	-	-	-	-	1	120	-	-
Частни заведения за болнична помощ	**116**	**15 851**	2	324	9	2 201	8	590	3	246	-	-
Лечебни заведения за извънболнична помощ												
Медицински центрове[2)]	**834**	**922**	30	17	44	77	74	90	28	36	8	4
Дентални центрове	**67**	**9**	-	-	3	-	10	-	2	-	-	-
Медико-дентални центрове	**67**	**83**	5	20	2	12	7	1	-	-	2	-
Диагностично-консултативни центрове	**113**	**293**	-	-	7	23	9	2	3	13	-	-
Самостоятелни медико-диагностични и медико-технически лаборатории	**1 156**	**-**	54	-	45	-	84	-	34	-	17	-
Други лечебни и здравни заведения												
Центрове за кожно-венерически заболявания[3)]	**3**	**30**	-	-	-	-	-	-	1	10	-	-
Комплексни онкологични центрове	**7**	**1 203**	-	-	1	156	-	-	1	186	-	-
Центрове за психично здраве	**12**	**1 019**	1	80	1	132	-	-	1	80	-	-
Хосписи	**45**	**1 252**	1	-	2	96	7	269	1	25	1	18

[1)] Вкл. лечебните заведенията към други ведомства неразпределени по видове и области

[2)] Вкл. медицинските центрове към други ведомства неразпределени по области

[3)] С легла

Лечебни заведения и леглови фонд към 31.12.2023 г. по области

брой

Видове заведения	Враца		Габрово		Добрич		Кърджали		Кюстендил		Ловеч	
	брой	легла	брой	легла	брой	легла	брой	легла	брой	легла	брой	легла
Лечебни заведения за болнична помощ – всичко[1)]	**9**	**1 002**	**7**	**915**	**6**	**695**	**6**	**786**	**5**	**988**	**8**	**1 011**
Многопрофилни болници	4	587	3	495	3	456	4	521	2	457	4	480
Специализирани болници	3	290	2	255	1	60	-	-	1	156	1	85
Специализирана болница за активно лечение	1	80	1	100	-	-	-	-	-	-	1	85
Специализирана болница за продължително лечение	1	145	-	-	-	-	-	-	-	-	-	-
Специализирана болница за продължително лечение и рехабилитация	1	65	1	155	-	-	-	-	-	-	-	-
Специализирана болница за рехабилитация	-	-	-	-	1	60	-	-	1	156	-	-
Психиатрични болници	-	-	1	108	1	90	1	230	-	-	2	415
Частни заведения за болнична помощ	2	125	1	57	1	89	1	35	2	375	1	31
Лечебни заведения за извънболнична помощ												
Медицински центрове[2)]	22	14	14	10	9	9	6	10	17	12	6	-
Дентални центрове	1	-	1	-	-	-	-	-	-	-	-	-
Медико-дентални центрове	1	3	-	-	-	-	-	-	1	-	-	-
Диагностично-консултативни центрове	1	5	3	14	2	20	1	2	-	-	-	-
Самостоятелни медико-диагностични и медико-технически лаборатории	20	-	23	-	22	-	14	-	14	-	25	-
Други лечебни и здравни заведения												
Центрове за кожно-венерически заболявания[3)]	1	10	-	-	-	-	-	-	-	-	-	-
Комплексни онкологични центрове	1	145	-	-	-	-	-	-	-	-	-	-
Центрове за психично здраве	1	40	-	-	1	90	-	-	-	-	-	-
Хосписи	-	-	1	30	-	-	3	52	1	22	-	-

[1)] Вкл. лечебните заведенията към други ведомства неразпределени по видове и области

[2)] Вкл. медицинските центрове към други ведомства неразпределени по области [3)] С легла

Лечебни заведения и леглови фонд към 31.12.2023 г. по области

брой

Видове заведения	Монтана		Пазарджик		Перник		Плевен		Пловдив		Разград	
	брой	легла	брой	легла	брой	легла	брой	легла	брой	легла	брой	легла
Лечебни заведения за болнична помощ – всичко[1)]	**5**	**994**	**12**	**2 079**	**4**	**447**	**13**	**2 826**	**31**	**6 474**	**3**	**448**
Многопрофилни болници	3	727	2	569	1	294	7	1 552	10	3 168	3	448
Специализирани болници	1	120	3	312	2	125	-	-	3	558	-	-
Специализирана болница за активно лечение	-	-	1	36	1	65	-	-	-	-	-	-
Специализирана болница за продължително лечение	-	-	-	-	-	-	-	-	-	-	-	-
Специализирана болница за продължително лечение и рехабилитация	-	-	1	136	1	60	-	-	-	-	-	-
Специализирана болница за рехабилитация	1	120	1	140	-	-	-	-	3	558	-	-
Психиатрични болници	-	-	1	100	-	-	-	-	-	-	-	-
Частни заведения за болнична помощ	1	147	6	1 098	1	28	6	1 274	18	2 748	-	-
Лечебни заведения за извънболнична помощ												
Медицински центрове[2)]	12	2	17	3	10	5	25	23	90	96	6	11
Дентални центрове	1	-	-	-	1	-	-	-	13	-	-	-
Медико-дентални центрове	-	-	-	-	-	-	1	-	9	13	-	-
Диагностично-консултативни центрове	1	5	5	21	1	-	7	26	11	13	1	-
Самостоятелни медико-диагностични и медико-технически лаборатории	16	-	31	-	14	-	29	-	124	-	17	-
Други лечебни и здравни заведения												
Центрове за кожно-венерически заболявания[3)]	-	-	-	-	-	-	-	-	1	10	-	-
Комплексни онкологични центрове	-	-	-	-	-	-	-	-	1	215	-	-
Центрове за психично здраве	-	-	-	-	-	-	-	-	1	220	-	-
Хосписи	-	-	-	-	1	17	3	97	1	17	1	6

[1)] Вкл. лечебните заведенията към други ведомства неразпределени по видове и области

[2)] Вкл. медицинските центрове към други ведомства неразпределени по области [3)] С легла

Лечебни заведения и леглови фонд към 31.12.2023 г. по области

брой

Видове заведения	Русе		Силистра		Сливен		Смолян		София-столица	
	брой	легла	брой	легла	брой	легла	брой	легла	брой	легла
Лечебни заведения за болнична помощ – всичко[1]	**7**	**1 694**	**3**	**476**	**6**	**1 005**	**7**	**1 020**	**66**	**10 995**
Многопрофилни болници	2	671	3	476	2	591	4	556	12	4 406
Специализирани болници	1	88	-	-	1	55	1	151	17	2 173
Специализирана болница за активно лечение	1	88	-	-	-	-	-	-	10	1 497
Специализирана болница за продължително лечение	-	-	-	-	-	-	-	-	-	-
Специализирана болница за продължително лечение и рехабилитация	-	-	-	-	-	-	-	-	4	405
Специализирана болница за рехабилитация	-	-	-	-	1	55	1	151	3	271
Психиатрични болници	1	270	-	-	-	-	-	-	2	170
Частни заведения за болнична помощ	3	665	-	-	3	359	2	313	35	4 246
Лечебни заведения за извънболнична помощ										
Медицински центрове[2]	16	4	3	4	12	4	15	16	239	216
Дентални центрове	4	-	-	-	1	-	-	-	27	8
Медико-дентални центрове	1	1	-	-	-	-	1	2	33	15
Диагностично-консултативни центрове	3	15	1	1	3	-	1	-	43	105
Самостоятелни медико-диагностични и медико-технически лаборатории	47	-	21	-	32	-	22	-	260	-
Други лечебни и здравни заведения										
Центрове за кожно-венерически заболявания[3]	-	-	-	-	-	-	-	-	-	-
Комплексни онкологични центрове	1	151	-	-	-	-	-	-	-	-
Центрове за психично здраве	1	115	-	-	-	-	1	40	1	45
Хосписи	1	-	-	-	-	-	-	-	15	399

[1] Вкл. лечебните заведенията към други ведомства неразпределени по видове и области

[2] Вкл. медицинските центрове към други ведомства неразпределени по области [3] С легла

Лечебни заведения и леглови фонд към 31.12.2023 г. по области

брой

Видове заведения	София		Ст. Загора		Търговище		Хасково		Шумен		Ямбол	
	брой	легла	брой	легла	брой	легла	брой	легла	брой	легла	брой	легла
Лечебни заведения за болнична помощ – всичко[1)]	**13**	**1 665**	**11**	**2 225**	**4**	**613**	**10**	**976**	**4**	**650**	**4**	**452**
Многопрофилни болници	8	1 265	4	987	3	583	4	718	2	455	2	324
Специализирани болници	4	325	2	274	-	-	4	171	-	-	-	-
Специализирана болница за активно лечение	2	105	1	50	-	-	3	126	-	-	-	-
Специализирана болница за продължително лечение	-	-	-	-	-	-	-	-	-	-	-	-
Специализирана болница за продължително лечение и рехабилитация	1	30	-	-	-	-	1	45	-	-	-	-
Специализирана болница за рехабилитация	1	190	1	224	-	-	-	-	-	-	-	-
Психиатрични болници	-	-	1	420	-	-	-	-	1	159	-	-
Частни заведения за болнична помощ	1	75	4	544	1	30	2	87	1	36	2	128
Лечебни заведения за извънболнична помощ												
Медицински центрове[2)]	18	5	45	71	10	13	22	40	12	23	11	7
Дентални центрове	1	1	1	-	-	-	-	-	1	-	-	-
Медико-дентални центрове	2	13	2	3	-	-	-	-	-	-	-	-
Диагностично-консултативни центрове	1	-	4	8	1	2	2	7	1	6	1	5
Самостоятелни медико-диагностични и медико-технически лаборатории	26	-	56	-	17	-	41	-	25	-	26	-
Други лечебни и здравни заведения												
Центрове за кожно-венерически заболявания[3)]	-	-	-	-	-	-	-	-	-	-	-	-
Комплексни онкологични центрове	-	-	1	140	-	-	-	-	1	210	-	-
Центрове за психично здраве	1	57	1	40	-	-	1	80	-	-	-	-
Хосписи	-	-	1	29	2	65	2	20	1	90	-	-

[1)] Вкл. лечебните заведенията към други ведомства неразпределени по видове и области

[2)] Вкл. медицинските центрове към други ведомства неразпределени по области [3)] С легла

ЛЕГЛА ПО ВИД КЪМ 31.12.2023 г. ПО ОБЛАСТИ

Легла в лечебните заведения за болнична помощ към 31.12.2023 г. *(брой)*

Видове легла[1)]	България	Благоев-град	Бургас	Варна	В. Търново	Видин	Враца
Общо[2)]	**49 821**	**1 648**	**3 384**	**2 778**	**1 265**	**310**	**1 002**
За активно лечение	**37 922**	**1 216**	**2 166**	**2 201**	**775**	**255**	**722**
Интензивни	***2 030***	***58***	***129***	***111***	***37***	***12***	***34***
COVID-19 инфекция	**5**	-	-	-	-	-	-
Акушеро-гинекологични	***3 259***	***122***	***149***	***186***	***46***	***17***	***58***
гинекология	**1 294**	53	62	60	11	5	16
родилни	**1 303**	53	57	108	22	8	17
патологична бременност	**606**	16	30	18	13	4	25
асистирана репродукция	**56**	-	-	-	-	-	-
Педиатрични	***4 410***	***194***	***242***	***267***	***106***	***53***	***78***
неонатология	**1 430**	60	68	105	28	8	18
педиатрия	**2 796**	134	174	135	78	45	60
Терапевтични	***17 807***	***609***	***959***	***977***	***452***	***133***	***416***
вътрешни болести	**1 369**	167	84	58	11	32	97
гастроентерология	**1 959**	54	115	110	55	-	17
ендокринология и болести на обмяната	**941**	-	20	26	20	-	15
кардиология	**2 975**	101	120	118	109	31	45
нефрология	**800**	5	20	44	14	5	18
ревматология	**589**	-	20	50	6	-	-
пневмология и фтизиатрия	**2 289**	45	97	80	115	30	80
клинична токсикология	**53**	-	-	-	-	-	-
клинична хематология	**729**	-	30	102	6	-	15
инфекциозни болести	**847**	43	38	70	25	-	10
в т.ч.: COVID-19 инфекция	**83**	-	2	-	-	-	-
нервни болести	**3 181**	126	184	130	91	30	106
кожни и венерически болести	**271**	-	10	8	-	5	13
медицинска онкология	**1 121**	48	90	142	-	-	-
лъчелечение	**635**	20	130	37	-	-	-
Хирургични	***10 416***	***233***	***687***	***660***	***134***	***40***	***136***
хирургия	**3 354**	118	178	178	46	23	77
кардиохирургия	**310**	-	55	36	-	-	-
неврохирургия	**534**	-	51	45	15	-	-
ортопедия и травматология	**2 095**	70	101	135	24	6	28
съдова хирургия	**641**	-	105	44	12	-	8
урология	**1 261**	30	100	67	14	-	8
очни болести	**654**	10	23	55	15	5	5
ушно-носно-гърлени болести	**745**	5	35	30	8	6	10
За дългосрочни грижи	**1 776**	**47**	**69**	**12**	**48**	**15**	**148**
За продължително лечение	***1 709***	***47***	***69***	***3***	***48***	***15***	***148***
За палиативно лечение	***67***	***-***	***-***	***9***	***-***	***-***	***-***
За рехабилитация	**7 194**	**385**	**1 149**	**400**	**322**	**10**	**132**
Психиатрични	**2 929**	**-**	**-**	**165**	**120**	**30**	**-**
за активно лечение	**2 472**	-	-	165	80	30	-
за дългосрочни грижи	**457**	-	-	-	40	-	-
Места за краткотраен престой	**2 642**	**164**	**252**	**177**	**107**	**31**	**43**
психиатрични	**468**	-	-	55	20	1	-

[1)] По Наредба №49 на МЗ от 2010 г. [2)] Без леглата от заведенията към други ведомства.

Легла в лечебните заведения за болнична помощ към 31.12.2023 г. *(брой)*

Видове легла[1)]	Габрово	Добрич	Кърджали	Кюстендил	Ловеч	Монтана	Пазарджик	Перник
Общо[2)]	**915**	**695**	**786**	**988**	**1 011**	**994**	**2 079**	**447**
За активно лечение	**624**	**421**	**485**	**587**	**565**	**774**	**1 637**	**352**
Интензивни	***17***	***11***	***15***	***29***	***13***	***23***	***87***	***16***
COVID-19 инфекция	-	-	-	-	-	-	-	1
Акушеро-гинекологични	***29***	***39***	***49***	***63***	***37***	***63***	***129***	***30***
гинекология	10	9	18	21	11	37	50	9
родилни	10	17	19	20	13	15	55	15
патологична бременност	9	13	12	22	13	11	24	6
асистирана репродукция	-	-	-	-	-	-	-	-
Педиатрични	***73***	***68***	***70***	***81***	***92***	***70***	***310***	***33***
неонатология	14	22	19	18	19	17	66	15
педиатрия	59	46	51	63	73	53	244	18
Терапевтични	***397***	***236***	***249***	***327***	***338***	***414***	***708***	***201***
вътрешни болести	34	-	24	26	-	121	187	-
гастроентерология	17	23	20	55	9	-	49	20
ендокринология и болести на обмяната	17	15	23	4	28	-	27	12
кардиология	60	50	51	70	61	63	111	37
нефрология	16	25	2	20	15	-	24	7
ревматология	-	5	7	-	-	-	21	-
пневмология и фтизиатрия	128	34	33	65	141	65	36	75
клинична токсикология	-	-	-	-	-	-	-	-
клинична хематология	-	-	-	3	-	-	10	-
инфекциозни болести	20	11	14	25	10	40	35	20
в т.ч.: COVID-19 инфекция	8	-	-	4	-	-	10	5
нервни болести	80	54	63	59	74	125	103	30
кожни и венерически болести	7	9	12	-	-	-	14	-
медицинска онкология	18	10	-	-	-	-	45	-
лъчелечение	-	-	-	-	-	-	46	-
Хирургични	***108***	***67***	***102***	***87***	***85***	***204***	***403***	***72***
хирургия	46	34	49	54	63	118	142	39
кардиохирургия	-	-	-	-	-	-	-	-
неврохирургия	-	10	-	-	-	-	10	-
ортопедия и травматология	31	18	25	15	11	32	130	8
съдова хирургия	-	-	-	-	-	17	10	-
урология	12	-	9	8	-	15	54	10
очни болести	10	-	10	10	5	6	12	15
ушно-носно-гърлени болести	9	5	9	-	6	16	20	-
За дългосрочни грижи	**155**	**13**	**51**	**6**	**16**	**-**	**158**	**15**
За продължително лечение	***155***	***9***	***51***	***4***	***16***	***-***	***158***	***15***
За палиативно лечение	***-***	***4***	***-***	***2***	***-***	***-***	***-***	***-***
За рехабилитация	**28**	**171**	**20**	**357**	**15**	**157**	**184**	**50**
Психиатрични	**108**	**90**	**230**	**38**	**415**	**63**	**100**	**30**
за активно лечение	75	66	230	38	415	63	100	30
за дългосрочни грижи	33	24	-	-	-	-	-	-
Места за краткотраен престой	**39**	**43**	**122**	**30**	**18**	**27**	**113**	**16**
психиатрични	10	-	50	7	5	-	-	-

[1)] По Наредба №49 на МЗ от 2010 г. [2)] Без леглата от заведенията към други ведомства.

Легла в лечебните заведения за болнична помощ към 31.12.2023 г. *(брой)*

Видове легла[1)]	Плевен	Пловдив	Разград	Русе	Силистра	Сливен	Смолян
Общо[2)]	**2 826**	**6 474**	**448**	**1 694**	**476**	**1 005**	**1 020**
За активно лечение	**2 312**	**5 483**	**398**	**1 227**	**435**	**885**	**524**
Интензивни	***86***	***238***	***22***	***65***	***14***	***23***	***9***
COVID-19 инфекция	-	-	-	-	-	-	-
Акушеро-гинекологични	***215***	***413***	***31***	***75***	***57***	***111***	***50***
гинекология	111	170	12	34	41	44	22
родилни	69	166	8	38	10	60	11
патологична бременност	35	70	11	3	6	7	17
асистирана репродукция	-	7	-	-	-	-	-
Педиатрични	***253***	***570***	***60***	***106***	***70***	***145***	***61***
неонатология	85	217	8	34	20	82	14
педиатрия	154	353	52	72	50	63	47
Терапевтични	***1 140***	***2 442***	***203***	***564***	***208***	***433***	***295***
вътрешни болести	88	35	14	37	51	28	20
гастроентерология	108	328	15	40	12	57	18
ендокринология и болести на обмяната	49	223	6	33	3	35	40
кардиология	196	426	41	139	25	101	67
нефрология	52	161	3	32	4	18	-
ревматология	49	251	5	5	12	25	-
пневмология и фтизиатрия	95	173	41	118	30	57	61
клинична токсикология	10	10	-	-	-	-	-
клинична хематология	120	98	-	10	-	-	-
инфекциозни болести	20	84	5	20	15	40	10
в т.ч.: COVID-19 инфекция	-	-	-	-	-	-	-
нервни болести	195	390	73	100	56	62	79
кожни и венерически болести	12	18	-	10	-	10	-
медицинска онкология	102	162	-	20	-	-	-
лъчелечение	37	83	-	-	-	-	-
Хирургични	***618***	***1 820***	***82***	***417***	***86***	***173***	***109***
хирургия	158	542	59	118	50	53	55
кардиохирургия	24	66	-	11	-	-	-
неврохирургия	37	65	-	28	-	20	-
ортопедия и травматология	144	330	10	58	14	16	19
съдова хирургия	54	102	-	56	-	25	-
урология	86	278	-	50	12	10	10
очни болести	12	124	5	17	5	10	8
ушно-носно-гърлени болести	42	172	8	22	5	22	17
За дългосрочни грижи	**280**	**62**	**10**	**30**	**10**	**15**	**27**
За продължително лечение	***265***	***57***	***10***	***30***	***10***	***10***	***27***
За палиативно лечение	***15***	***5***	***-***	***-***	***-***	***5***	***-***
За рехабилитация	**119**	**894**	**10**	**167**	**16**	**85**	**469**
Психиатрични	**115**	**35**	**30**	**270**	**15**	**20**	**-**
за активно лечение	115	35	30	270	15	20	-
за дългосрочни грижи	-	-	-	-	-	-	-
Места за краткотраен престой	**140**	**161**	**97**	**51**	**41**	**35**	**55**
психиатрични	45	35	40	-	-	-	-

[1)] По Наредба №49 на МЗ от 2010 г. [2)] Без леглата от заведенията към други ведомства.

Легла в лечебните заведения за болнична помощ към 31.12.2023 г. *(брой)*

Видове легла[1)]	София-столица	София	Ст. Загора	Търговище	Хасково	Шумен	Ямбол
Общо[2)]	**10 995**	**1 665**	**2 225**	**613**	**976**	**650**	**452**
За активно лечение	**9 027**	**1 327**	**1 388**	**514**	**815**	**417**	**390**
Интензивни	***707***	***107***	***57***	***26***	***40***	***26***	***18***
COVID-19 инфекция	-	-	3	-	-	1	-
Акушеро-гинекологични	***905***	***98***	***121***	***53***	***45***	***29***	***39***
гинекология	376	41	29	11	9	7	15
родилни	319	38	80	22	21	12	20
патологична бременност	161	19	12	20	15	10	4
асистирана репродукция	49	-	-	-	-	-	-
Педиатрични	***764***	***162***	***190***	***80***	***114***	***50***	***48***
неонатология	304	37	68	18	26	20	20
педиатрия	317	125	122	62	88	30	28
Терапевтични	***3 765***	***612***	***638***	***229***	***438***	***227***	***197***
вътрешни болести	118	2	70	26	22	-	17
гастроентерология	623	34	87	27	34	2	30
ендокринология и болести на обмяната	236	35	34	1	30	5	4
кардиология	554	121	76	30	69	53	50
нефрология	203	65	23	6	4	6	8
ревматология	102	9	16	-	-	6	-
пневмология и фтизиатрия	231	140	85	46	103	55	30
клинична токсикология	33	-	-	-	-	-	-
клинична хематология	302	6	20	-	2	3	2
инфекциозни болести	144	35	30	21	22	30	10
в т.ч.: COVID-19 инфекция	40	-	4	-	-	10	-
нервни болести	438	125	152	59	102	55	40
кожни и венерически болести	82	10	20	13	-	12	6
медицинска онкология	414	30	10	-	30	-	-
лъчелечение	247	-	15	-	20	-	-
Хирургични	***2 886***	***348***	***382***	***126***	***178***	***85***	***88***
хирургия	666	120	148	55	81	41	43
кардиохирургия	106	12	-	-	-	-	-
неврохирургия	198	25	20	-	10	-	-
ортопедия и травматология	611	98	74	27	30	17	13
съдова хирургия	158	6	35	-	-	-	9
урология	382	31	28	14	14	8	11
очни болести	206	5	18	30	23	5	5
ушно-носно-гърлени болести	215	15	31	-	20	10	7
За дългосрочни грижи	**365**	**71**	**81**	**5**	**42**	**13**	**12**
За продължително лечение	***345***	***66***	***81***	***5***	***40***	***13***	***12***
За палиативно лечение	***20***	***5***	***-***	***-***	***2***	***-***	***-***
За рехабилитация	**1 301**	**267**	**286**	**15**	**119**	**41**	**25**
Психиатрични	**302**	**-**	**470**	**79**	**-**	**179**	**25**
за активно лечение	292	-	120	79	-	179	25
за дългосрочни грижи	10	-	350	-	-	-	-
Места за краткотраен престой	**640**	**38**	**57**	**33**	**34**	**48**	**30**
психиатрични	133	-	21	15	-	31	-

[1)] По Наредба №49 на МЗ от 2010 г. [2)] Без леглата от заведенията към други ведомства.

Легла в лечебните заведения за болнична помощ към 31.12.2023 г.

(на 100 000 население)

Видове легла[1)]	България	Благоевград	Бургас	Варна	В. Търново	Видин	Враца
Общо[2)]	**773.0**	**574.1**	**880.2**	**639.8**	**625.5**	**431.9**	**678.8**
За активно лечение	**588.4**	**423.6**	**563.4**	**506.9**	**383.2**	**355.3**	**489.1**
Интензивни	***31.5***	***20.2***	***33.6***	***25.6***	***18.3***	***16.7***	***23.0***
COVID-19 инфекция	0.1	-	-	-	-	-	-
Акушеро-гинекологични	***50.6***	***42.5***	***38.8***	***42.8***	***22.7***	***23.7***	***39.3***
гинекология	20.1	18.5	16.1	13.8	5.4	7.0	10.8
родилни	20.2	18.5	14.8	24.9	10.9	11.1	11.5
патологична бременност	9.4	5.6	7.8	4.1	6.4	5.6	16.9
асистирана репродукция	0.9	-	-	-	-	-	-
Педиатрични	***68.4***	***67.6***	***62.9***	***61.5***	***52.4***	***73.8***	***52.8***
неонатология	22.2	20.9	17.7	24.2	13.8	11.1	12.2
педиатрия	43.4	46.7	45.3	31.1	38.6	62.7	40.6
Терапевтични	***276.3***	***212.1***	***249.4***	***225.0***	***223.5***	***185.3***	***281.8***
вътрешни болести	21.2	58.2	21.8	13.4	5.4	44.6	65.7
гастроентерология	30.4	18.8	29.9	25.3	27.2	-	11.5
ендокринология и болести на обмяната	14.6	-	5.2	6.0	9.9	-	10.2
кардиология	46.2	35.2	31.2	27.2	53.9	43.2	30.5
нефрология	12.4	1.7	5.2	10.1	6.9	7.0	12.2
ревматология	9.1	-	5.2	11.5	3.0	-	-
пневмология и фтизиатрия	35.5	15.7	25.2	18.4	56.9	41.8	54.2
клинична токсикология	0.8	-	-	-	-	-	-
клинична хематология	11.3	-	7.8	23.5	3.0	-	10.2
инфекциозни болести	13.1	15.0	9.9	16.1	12.4	-	6.8
в т.ч.: COVID-19 инфекция	1.3	-	0.5	-	-	-	-
нервни болести	49.4	43.9	47.9	29.9	45.0	41.8	71.8
кожни и венерически болести	4.2	-	2.6	1.8	-	7.0	8.8
медицинска онкология	17.4	16.7	23.4	32.7	-	-	-
лъчелечение	9.9	7.0	33.8	8.5	-	-	-
Хирургични	***161.6***	***81.2***	***178.7***	***152.0***	***66.3***	***55.7***	***92.1***
хирургия	52.0	41.1	46.3	41.0	22.7	32.0	52.2
кардиохирургия	4.8	-	14.3	8.3	-	-	-
неврохирургия	8.3	-	13.3	10.4	7.4	-	-
ортопедия и травматология	32.5	24.4	26.3	31.1	11.9	8.4	19.0
съдова хирургия	9.9	-	27.3	10.1	5.9	-	5.4
урология	19.6	10.5	26.0	15.4	6.9	-	5.4
очни болести	10.1	3.5	6.0	12.7	7.4	7.0	3.4
ушно-носно-гърлени болести	11.6	1.7	9.1	6.9	4.0	8.4	6.8
За дългосрочни грижи	**27.6**	**16.4**	**17.9**	**2.8**	**23.7**	**20.9**	**100.3**
За продължително лечение	***26.5***	***16.4***	***17.9***	***0.7***	***23.7***	***20.9***	***100.3***
За палиативно лечение	***1.0***	***-***	***-***	***2.1***	***-***	***-***	***-***
За рехабилитация	**111.6**	**134.1**	**298.9**	**92.1**	**159.2**	**13.9**	**89.4**
Психиатрични	**45.4**	**-**	**-**	**38.0**	**59.3**	**41.8**	**-**
за активно лечение	38.4	-	-	38.0	39.6	41.8	-
за дългосрочни грижи	7.1	-	-	-	19.8	-	-
Места за краткотраен престой	**41.0**	**57.1**	**65.5**	**40.8**	**52.9**	**43.2**	**29.1**
психиатрични	7.3	-	-	12.7	9.9	1.4	-

[1)] По Наредба №49 на МЗ от 2010 г. [2)] Без леглата от заведенията към други ведомства.

Легла в лечебните заведения за болнична помощ към 31.12.2023 г.

(на 100 000 население)

Видове легла[1)]	Габрово	Добрич	Кърджали	Кюстендил	Ловеч	Монтана	Пазарджик	Перник
Общо[2)]	**964.6**	**474.0**	**536.3**	**917.6**	**900.9**	**867.9**	**922.9**	**402.6**
За активно лечение	**657.8**	**287.1**	**330.9**	**545.2**	**503.5**	**675.8**	**726.7**	**317.0**
Интензивни	***17.9***	***7.5***	***10.2***	***26.9***	***11.6***	***20.1***	***38.6***	***14.4***
COVID-19 инфекция	-	-	-	-	-	-	-	0.9
Акушеро-гинекологични	***30.6***	***26.6***	***33.4***	***58.5***	***33.0***	***55.0***	***57.3***	***27.0***
гинекология	10.5	6.1	12.3	19.5	9.8	32.3	22.2	8.1
родилни	10.5	11.6	13.0	18.6	11.6	13.1	24.4	13.5
патологична бременност	9.5	8.9	8.2	20.4	11.6	9.6	10.7	5.4
асистирана репродукция	-	-	-	-	-	-	-	-
Педиатрични	***77.0***	***46.4***	***47.8***	***75.2***	***82.0***	***61.1***	***137.6***	***29.7***
неонатология	14.8	15.0	13.0	16.7	16.9	14.8	29.3	13.5
педиатрия	62.2	31.4	34.8	58.5	65.0	46.3	108.3	16.2
Терапевтични	***418.5***	***160.9***	***169.9***	***303.7***	***301.2***	***361.5***	***314.3***	***181.0***
вътрешни болести	35.8	-	16.4	24.1	-	105.7	83.0	-
гастроентерология	17.9	15.7	13.6	51.1	8.0	-	21.8	18.0
ендокринология и болести на обмяната	17.9	10.2	15.7	3.7	24.9	-	12.0	10.8
кардиология	63.2	34.1	34.8	65.0	54.4	55.0	49.3	33.3
нефрология	16.9	17.0	1.4	18.6	13.4	-	10.7	6.3
ревматология	-	3.4	4.8	-	-	-	9.3	-
пневмология и фтизиатрия	134.9	23.2	22.5	60.4	125.6	56.8	16.0	67.5
клинична токсикология	-	-	-	-	-	-	-	-
клинична хематология	-	-	-	2.8	-	-	4.4	-
инфекциозни болести	21.1	7.5	9.6	23.2	8.9	34.9	15.5	18.0
в т.ч.: COVID-19 инфекция	8.4	-	-	3.7	-	-	4.4	4.5
нервни болести	84.3	36.8	43.0	54.8	65.9	109.1	45.7	27.0
кожни и венерически болести	7.4	6.1	8.2	-	-	-	6.2	-
медицинска онкология	19.0	6.8	-	-	-	-	20.0	-
лъчелечение	-	-	-	-	-	-	20.4	-
Хирургични	***113.8***	***45.7***	***69.6***	***80.8***	***75.7***	***178.1***	***178.9***	***64.8***
хирургия	48.5	23.2	33.4	50.2	56.1	103.0	63.0	35.1
кардиохирургия	-	-	-	-	-	-	-	-
неврохирургия	-	6.8	-	-	-	-	4.4	-
ортопедия и травматология	32.7	12.3	17.1	13.9	9.8	27.9	57.7	7.2
съдова хирургия	-	-	-	-	-	14.8	4.4	-
урология	12.6	-	6.1	7.4	-	13.1	24.0	9.0
очни болести	10.5	-	6.8	9.3	4.5	5.2	5.3	13.5
ушно-носно-гърлени болести	9.5	3.4	6.1	-	5.3	14.0	8.9	-
За дългосрочни грижи	**163.4**	**8.9**	**34.8**	**5.6**	**14.3**	**-**	**70.1**	**13.5**
За продължително лечение	***163.4***	***6.1***	***34.8***	***3.7***	***14.3***	***-***	***70.1***	***13.5***
За палиативно лечение	***-***	***2.7***	***-***	***1.9***	***-***	***-***	***-***	***-***
За рехабилитация	**29.5**	**116.6**	**13.6**	**331.6**	**13.4**	**137.1**	**81.7**	**45.0**
Психиатрични	**113.8**	**61.4**	**156.9**	**35.3**	**369.8**	**55.0**	**44.4**	**27.0**
за активно лечение	79.1	45.0	156.9	35.3	369.8	55.0	44.4	27.0
за дългосрочни грижи	34.8	16.4	-	-	-	-	-	-
Места за краткотраен престой	**41.1**	**29.3**	**83.2**	**27.9**	**16.0**	**23.6**	**50.2**	**14.4**
психиатрични	10.5	-	34.1	6.5	4.5	-	-	-

[1)] По Наредба №49 на МЗ от 2010 г. [2)] Без леглата от заведенията към други ведомства.

Легла в лечебните заведения за болнична помощ към 31.12.2023 г.

(на 100 000 население)

Видове легла[1)]	Плевен	Пловдив	Разград	Русе	Силистра	Сливен	Смолян
Общо[2)]	**1297.0**	**1021.8**	**444.9**	**901.9**	**502.4**	**591.0**	**1107.4**
За активно лечение	**1061.1**	**865.4**	**395.2**	**653.3**	**459.2**	**520.4**	**568.9**
Интензивни	***39.5***	***37.6***	***21.8***	***34.6***	***14.8***	***13.5***	***9.8***
COVID-19 инфекция	-	-	-	-	-	-	-
Акушеро-гинекологични	***98.7***	***65.2***	***30.8***	***39.9***	***60.2***	***65.3***	***54.3***
гинекология	50.9	26.8	11.9	18.1	43.3	25.9	23.9
родилни	31.7	26.2	7.9	20.2	10.6	35.3	11.9
патологична бременност	16.1	11.0	10.9	1.6	6.3	4.1	18.5
асистирана репродукция	-	1.1	-	-	-	-	-
Педиатрични	***116.1***	***90.0***	***59.6***	***56.4***	***73.9***	***85.3***	***66.2***
неонатология	39.0	34.2	7.9	18.1	21.1	48.2	15.2
педиатрия	70.7	55.7	51.6	38.3	52.8	37.0	51.0
Терапевтични	***523.2***	***385.4***	***201.6***	***300.3***	***219.6***	***254.6***	***320.3***
вътрешни болести	40.4	5.5	13.9	19.7	53.8	16.5	21.7
гастроентерология	49.6	51.8	14.9	21.3	12.7	33.5	19.5
ендокринология и болести на обмяната	22.5	35.2	6.0	17.6	3.2	20.6	43.4
кардиология	90.0	67.2	40.7	74.0	26.4	59.4	72.7
нефрология	23.9	25.4	3.0	17.0	4.2	10.6	-
ревматология	22.5	39.6	5.0	2.7	12.7	14.7	-
пневмология и фтизиатрия	43.6	27.3	40.7	62.8	31.7	33.5	66.2
клинична токсикология	4.6	1.6	-	-	-	-	-
клинична хематология	55.1	15.5	-	5.3	-	-	-
инфекциозни болести	9.2	13.3	5.0	10.6	15.8	23.5	10.9
в т.ч.: COVID-19 инфекция	-	-	-	-	-	-	-
нервни болести	89.5	61.6	72.5	53.2	59.1	36.5	85.8
кожни и венерически болести	5.5	2.8	-	5.3	-	5.9	-
медицинска онкология	46.8	25.6	-	10.6	-	-	-
лъчелечение	17.0	13.1	-	-	-	-	-
Хирургични	***283.6***	***287.3***	***81.4***	***222.0***	***90.8***	***101.7***	***118.3***
хирургия	72.5	85.5	58.6	62.8	52.8	31.2	59.7
кардиохирургия	11.0	10.4	-	5.9	-	-	-
неврохирургия	17.0	10.3	-	14.9	-	11.8	-
ортопедия и травматология	66.1	52.1	9.9	30.9	14.8	9.4	20.6
съдова хирургия	24.8	16.1	-	29.8	-	14.7	-
урология	39.5	43.9	-	26.6	12.7	5.9	10.9
очни болести	5.5	19.6	5.0	9.1	5.3	5.9	8.7
ушно-носно-гърлени болести	19.3	27.1	7.9	11.7	5.3	12.9	18.5
За дългосрочни грижи	**128.5**	**9.8**	**9.9**	**16.0**	**10.6**	**8.8**	**29.3**
За продължително лечение	***121.6***	***9.0***	***9.9***	***16.0***	***10.6***	***5.9***	***29.3***
За палиативно лечение	***6.9***	***0.8***	***-***	***-***	***-***	***2.9***	***-***
За рехабилитация	**54.6**	**141.1**	**9.9**	**88.9**	**16.9**	**50.0**	**509.2**
Психиатрични	**52.8**	**5.5**	**29.8**	**143.7**	**15.8**	**11.8**	**-**
за активно лечение	52.8	5.5	29.8	143.7	15.8	11.8	-
за дългосрочни грижи	-	-	-	-	-	-	-
Места за краткотраен престой	**64.3**	**25.4**	**96.3**	**27.2**	**43.3**	**20.6**	**59.7**
психиатрични	20.7	5.5	39.7	-	-	-	-

[1)] По Наредба №49 на МЗ от 2010 г. [2)] Без леглата от заведенията към други ведомства.

Легла в лечебните заведения за болнична помощ към 31.12.2023 г.

(на 100 000 население)

Видове легла[1)]	София-столица	София	Ст. Загора	Търговище	Хасково	Шумен	Ямбол
Общо[2)]	**854.3**	**735.4**	**766.3**	**641.2**	**471.2**	**434.2**	**425.1**
За активно лечение	**701.4**	**586.1**	**478.0**	**537.6**	**393.5**	**278.6**	**366.8**
Интензивни	***54.9***	***47.3***	***19.6***	***27.2***	***19.3***	***17.4***	***16.9***
COVID-19 инфекция	-	-	1.0	-	-	0.7	-
Акушеро-гинекологични	***70.3***	***43.3***	***41.7***	***55.4***	***21.7***	***19.4***	***36.7***
гинекология	29.2	18.1	10.0	11.5	4.3	4.7	14.1
родилни	24.8	16.8	27.6	23.0	10.1	8.0	18.8
патологична бременност	12.5	8.4	4.1	20.9	7.2	6.7	3.8
асистирана репродукция	3.8	-	-	-	-	-	-
Педиатрични	***59.4***	***71.5***	***65.4***	***83.7***	***55.0***	***33.4***	***45.1***
неонатология	23.6	16.3	23.4	18.8	12.6	13.4	18.8
педиатрия	24.6	55.2	42.0	64.8	42.5	20.0	26.3
Терапевтични	***292.5***	***270.3***	***219.7***	***239.5***	***211.5***	***151.6***	***185.3***
вътрешни болести	9.2	0.9	24.1	27.2	10.6	-	16.0
гастроентерология	48.4	15.0	30.0	28.2	16.4	1.3	28.2
ендокринология и болести на обмяната	18.3	15.5	11.7	1.0	14.5	3.3	3.8
кардиология	43.0	53.4	26.2	31.4	33.3	35.4	47.0
нефрология	15.8	28.7	7.9	6.3	1.9	4.0	7.5
ревматология	7.9	4.0	5.5	-	-	4.0	-
пневмология и фтизиатрия	17.9	61.8	29.3	48.1	49.7	36.7	28.2
клинична токсикология	2.6	-	-	-	-	-	-
клинична хематология	23.5	2.6	6.9	-	1.0	2.0	1.9
инфекциозни болести	11.2	15.5	10.3	22.0	10.6	20.0	9.4
в т.ч.: COVID-19 инфекция	3.1	-	1.4	-	-	6.7	-
нервни болести	34.0	55.2	52.4	61.7	49.2	36.7	37.6
кожни и венерически болести	6.4	4.4	6.9	13.6	-	8.0	5.6
медицинска онкология	32.2	13.2	3.4	-	14.5	-	-
лъчелечение	19.2	-	5.2	-	9.7	-	-
Хирургични	***224.2***	***153.7***	***131.6***	***131.8***	***85.9***	***56.8***	***82.8***
хирургия	51.7	53.0	51.0	57.5	39.1	27.4	40.4
кардиохирургия	8.2	5.3	-	-	-	-	-
неврохирургия	15.4	11.0	6.9	-	4.8	-	-
ортопедия и травматология	47.5	43.3	25.5	28.2	14.5	11.4	12.2
съдова хирургия	12.3	2.6	12.1	-	-	-	8.5
урология	29.7	13.7	9.6	14.6	6.8	5.3	10.3
очни болести	16.0	2.2	6.2	31.4	11.1	3.3	4.7
ушно-носно-гърлени болести	16.7	6.6	10.7	-	9.7	6.7	6.6
За дългосрочни грижи	**28.4**	**31.4**	**27.9**	**5.2**	**20.3**	**8.7**	**11.3**
За продължително лечение	***26.8***	***29.1***	***27.9***	***5.2***	***19.3***	***8.7***	***11.3***
За палиативно лечение	***1.6***	***2.2***	***-***	***-***	***1.0***	***-***	***-***
За рехабилитация	**101.1**	**117.9**	**98.5**	**15.7**	**57.5**	**27.4**	**23.5**
Психиатрични	**23.5**	**-**	**161.9**	**82.6**	**-**	**119.6**	**23.5**
за активно лечение	22.7	-	41.3	82.6	-	119.6	23.5
за дългосрочни грижи	0.8	-	120.5	-	-	-	-
Места за краткотраен престой	**49.7**	**16.8**	**19.6**	**34.5**	**16.4**	**32.1**	**28.2**
психиатрични	10.3	-	7.2	15.7	-	20.7	-

[1)] По Наредба №49 на МЗ от 2010 г. [2)] Без леглата от заведенията към други ведомства.

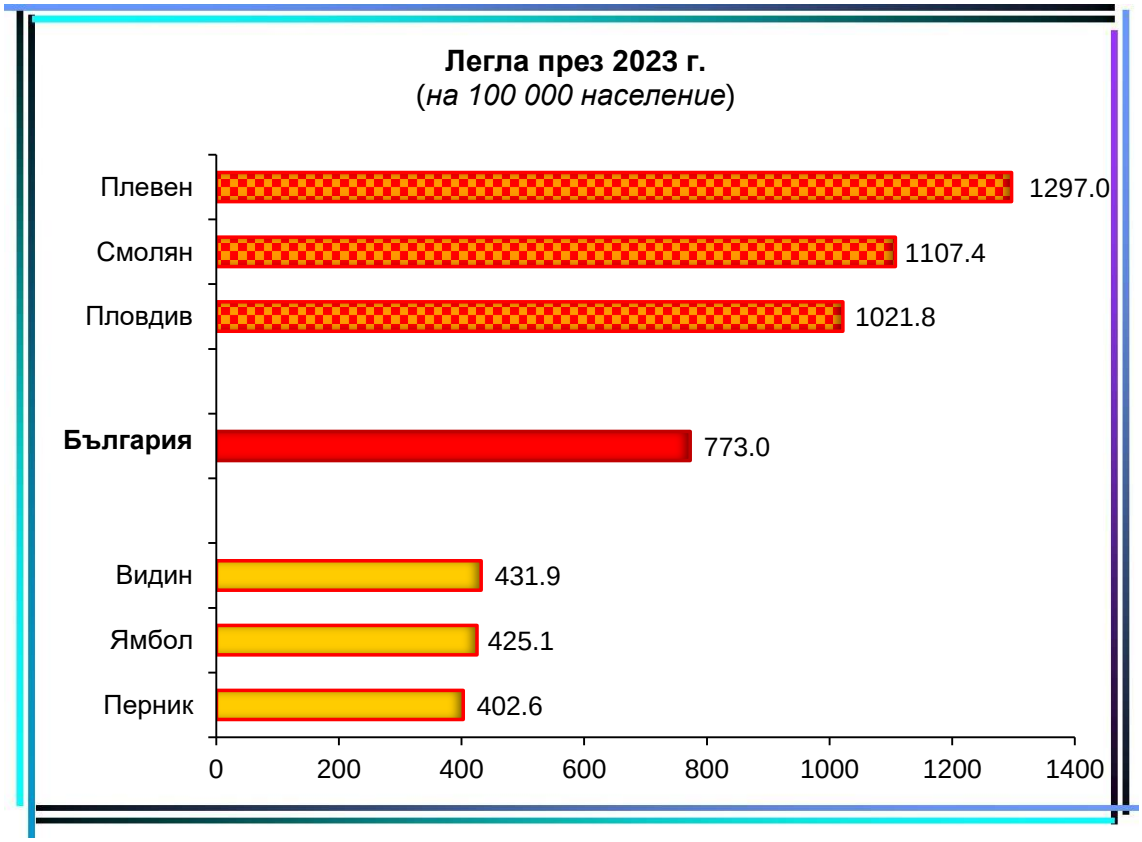
Легла през 2023 г.
(на 100 000 население)
Плевен
Смолян
Пловдив
България
Видин
Ямбол
Перник
1297.0
1107.4
1021.8
773.0
431.9
425.1
402.6
0
200
400
600
800
1000
1200
1400


Легла за активно лечение през 2023 г.
(на 100 000 население)
Плевен
Пловдив
Пазарджик
България
Перник
Добрич
Шумен
1061.1
865.4
726.7
588.4
317.0
287.1
278.6
0
200
400
600
800
1000
1200

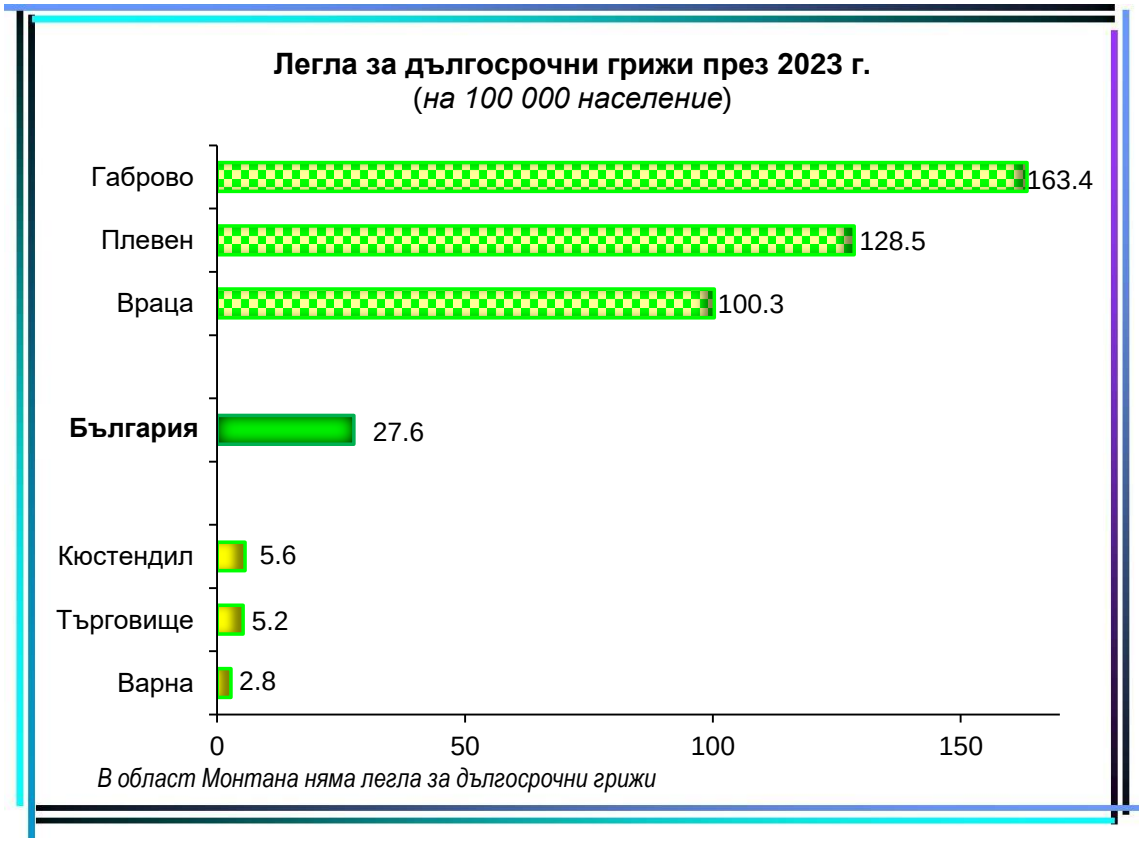
Легла за дългосрочни грижи през 2023 г.
(на 100 000 население)
Габрово
Плевен
Враца
България
Кюстендил
Търговище
Варна
163.4
128.5
100.3
27.6
5.6
5.2
2.8
0
50
100
150
В област Монтана няма легла за дългосрочни грижи

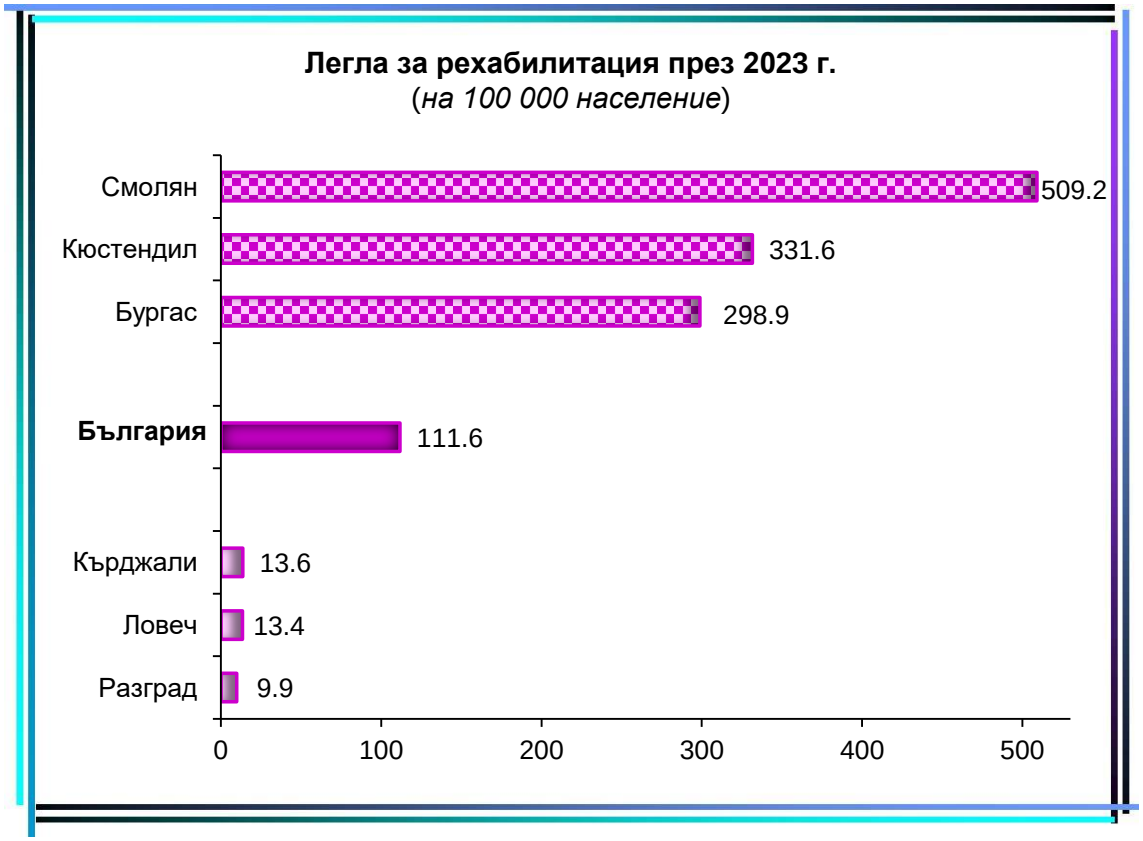
Легла за рехабилитация през 2023 г.
(на 100 000 население)
Смолян
Кюстендил
Бургас
България
Кърджали
Ловеч
Разград
509.2
331.6
298.9
111.6
13.6
13.4
9.9
0
100
200
300
400
500

Легла за психиатрично лечение през 2023 г.
(*на 100 000 население*)

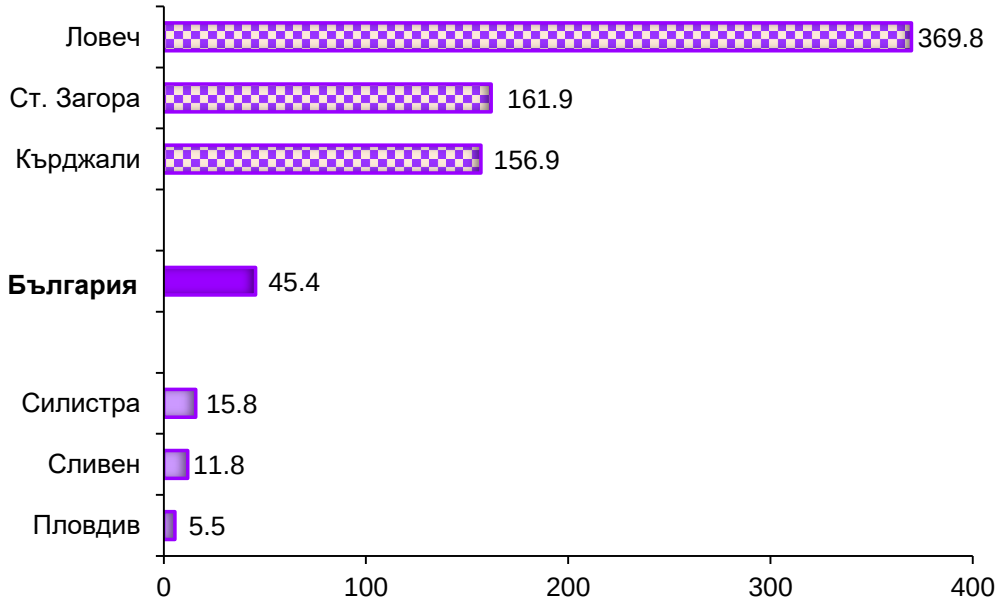

В шест области няма легла за психиатрично лечение.

ПРЕМИНАЛИ БОЛНИ В ЛЕЧЕБНИТЕ ЗАВЕДЕНИЯ ПРЕЗ 2023 г. ПО ОБЛАСТИ

Преминали болни в лечебните заведения за болнична помощ през 2023 г.

(брой)

Видове легла[1)]	България	Благоев-град	Бургас	Варна	В. Търново	Видин	Враца
Общо[2)]	**2 174 399**	**72 647**	**143 663**	**118 805**	**44 760**	**10 861**	**39 933**
За активно лечение	**2 143 645**	**63 885**	**112 826**	**115 459**	**35 478**	**10 820**	**35 272**
Интензивни	***116 147***	***2 708***	***6 251***	***6 289***	***990***	***824***	***1 036***
COVID-19 инфекция	**222**	-	-	-	-	-	-
Акушеро-гинекологични	***198 033***	***6 803***	***6 832***	***9 716***	***2 593***	***450***	***2 539***
гинекология	**90 604**	3 656	2 562	3 359	884	122	715
родилни	**69 345**	2 074	2 877	5 507	1 163	120	679
патологична бременност	**34 156**	1 073	1 393	851	547	208	1 146
асистирана репродукция	**3 928**	-	-	-	-	-	-
Педиатрични	***176 320***	***7 888***	***11 227***	***10 849***	***4 434***	***1 261***	***2 992***
неонатология	**54 496**	1 951	3 043	4 428	1 266	118	661
педиатрия	**113 282**	5 937	8 184	5 447	3 169	1 143	2 331
Терапевтични	***992 164***	***33 844***	***44 994***	***55 583***	***19 689***	***5 181***	***18 582***
вътрешни болести	**54 131**	6 396	2 618	2 797	99	949	3 642
гастроентерология	**131 996**	4 227	6 472	7 959	2 856	-	1 149
ендокринология и болести на обмяната	**52 491**	-	648	1 619	620	-	538
кардиология	**200 478**	7 280	10 831	11 846	6 757	1 956	2 433
нефрология	**36 072**	37	1 678	2 018	591	-	1 161
ревматология	**42 524**	-	1 245	3 082	-	-	-
пневмология и фтизиатрия	**75 413**	1 312	2 621	2 221	4 188	1 064	2 589
клинична токсикология	**3 744**	-	-	-	-	-	-
клинична хематология	**44 981**	-	1 320	3 711	262	-	470
инфекциозни болести	**29 195**	1 613	1 524	1 777	1 035	-	398
в т.ч.: COVID-19 инфекция	**3 269**	-	4	-	-	-	-
нервни болести	**166 290**	6 740	11 623	6 025	3 283	1 025	5 559
кожни и венерически болести	**8 875**	-	271	442	-	188	645
медицинска онкология	**130 139**	6 129	4 143	11 547	-	-	-
Хирургични	***660 982***	***12 643***	***43 524***	***33 023***	***7 773***	***3 106***	***10 124***
хирургия	**206 180**	7 122	11 953	9 200	2 931	991	4 038
кардиохирургия	**11 416**	-	1 913	539	-	-	-
неврохирургия	**30 912**	-	3 705	1 994	513	-	-
ортопедия и травматология	**115 535**	3 772	7 782	6 323	1 189	502	3 310
съдова хирургия	**35 989**	-	5 807	950	765	-	-
урология	**77 444**	1 322	5 415	4 464	354	-	599
очни болести	**82 781**	35	1 658	4 751	1 687	1 067	1 648
ушно-носно-гърлени болести	**54 832**	393	2 692	1 837	336	547	529
За дългосрочни грижи	**16 086**	**83**	**147**	**487**	**5**	**73**	**1 867**
За продължително лечение	***15 210***	***83***	***147***	***-***	***5***	***73***	***1 867***
За палиативно лечение	***876***	***-***	***-***	***487***	***-***	***-***	***-***
За рехабилитация	**236 157**	**12 976**	**46 063**	**13 943**	**9 805**	**304**	**3 789**
Психиатрични	**21 394**	**-**	**-**	**2 289**	**445**	**716**	**-**
за активно лечение	**19 887**	-	-	2 289	314	716	-
за дългосрочни грижи	**1 507**	-	-	-	132	-	-

[1)] По Наредба №49 на МЗ от 2010 г. [2)] Без леглата от заведенията към други ведомства.

Преминали болни в лечебните заведения за болнична помощ през 2023 г.

(брой)

Видове легла[1)]	Габрово	Добрич	Кърджали	Кюстендил	Ловеч	Монтана	Пазарджик	Перник
Общо[2)]	**25 985**	**23 337**	**23 615**	**34 636**	**19 780**	**39 970**	**92 686**	**12 268**
За активно лечение	**24 566**	**19 819**	**21 908**	**22 336**	**19 068**	**32 535**	**85 820**	**11 592**
Интензивни	***558***	***550***	***657***	***851***	***378***	***1 144***	***3 393***	***881***
COVID-19 инфекция	-	-	-	-	-	-	4	16
Акушеро-гинекологични	***1 259***	***2 538***	***2 152***	***2 020***	***1 391***	***2 921***	***6 401***	***866***
гинекология	748	1 321	1 081	1 016	523	1 435	4 072	457
родилни	251	743	586	428	394	731	1 308	315
патологична бременност	260	474	486	577	474	755	1 022	94
асистирана репродукция	-	-	-	-	-	-	-	-
Педиатрични	***2 139***	***3 085***	***2 080***	***1 726***	***2 304***	***2 681***	***9 346***	***738***
неонатология	372	775	633	427	434	812	1 579	309
педиатрия	1 767	2 311	1 447	1 300	1 871	1 869	7 767	429
Терапевтични	***14 120***	***10 191***	***11 461***	***12 120***	***11 029***	***14 243***	***39 878***	***6 686***
вътрешни болести	1 280	-	750	927	-	3 059	7 067	-
гастроентерология	921	878	942	2 064	269	-	3 750	813
ендокринология и болести на обмяната	217	388	1 538	153	600	-	1 357	281
кардиология	2 568	2 717	2 327	3 039	2 362	2 673	5 361	1 928
нефрология	785	760	93	762	411	-	797	327
ревматология	-	152	53	-	-	-	977	-
пневмология и фтизиатрия	3 027	1 313	1 356	1 856	3 379	1 800	1 120	1 539
клинична токсикология	-	-	-	-	-	-	-	-
клинична хематология	-	-	-	178	-	-	378	-
инфекциозни болести	754	-	624	622	306	1 400	1 235	423
в т.ч.: COVID-19 инфекция	305	-	-	-	-	-	251	153
нервни болести	2 591	2 674	3 311	2 522	3 703	5 312	4 795	1 376
кожни и венерически болести	275	300	468	-	-	-	551	-
медицинска онкология	1 704	1 010	-	-	-	-	11 184	-
Хирургични	**6 492**	**3 456**	**5 558**	**5 619**	**3 967**	**11 547**	**26 803**	**2 422**
хирургия	2 964	1 539	3 176	2 584	2 998	6 549	9 664	1 246
кардиохирургия	-	-	-	-	-	-	-	-
неврохирургия	-	809	-	-	-	-	445	-
ортопедия и травматология	1 618	795	1 325	598	319	1 850	6 518	362
съдова хирургия	-	-	-	-	-	854	965	-
урология	430	-	268	423	-	819	5 165	433
очни болести	597	-	251	2 016	182	724	576	359
ушно-носно-гърлени болести	883	313	539	-	468	752	1 646	22
За дългосрочни грижи	**1 577**	**215**	**505**	**120**	**-**	**-**	**2 509**	**215**
За продължително лечение	***1 577***	***72***	***505***	***-***	***-***	***-***	***2 509***	***215***
За палиативно лечение	***-***	***143***	***-***	***120***	***-***	***-***	***-***	***-***
За рехабилитация	**341**	**4 887**	**410**	**12 525**	**147**	**8 012**	**8 095**	**1 183**
Психиатрични	**604**	**212**	**1 699**	**774**	**1 250**	**892**	**746**	**421**
за активно лечение	453	201	1 699	774	1 250	892	746	421
за дългосрочни грижи	151	11	-	-	-	-	-	-

[1)] По Наредба №49 на МЗ от 2010 г. [2)] Без леглата от заведенията към други ведомства.

Преминали болни в лечебните заведения за болнична помощ през 2023 г.

(брой)

Видове легла[1)]	Плевен	Пловдив	Разград	Русе	Силистра	Сливен	Смолян
Общо[2)]	**119 994**	**335 586**	**17 126**	**74 344**	**21 903**	**41 275**	**36 323**
За активно лечение	**128 932**	**335 878**	**17 794**	**80 711**	**23 803**	**43 805**	**21 019**
Интензивни	***5 804***	***12 714***	***746***	***4 562***	***725***	***1 329***	***300***
COVID-19 инфекция	-	-	-	-	-	-	-
Акушеро-гинекологични	***13 369***	***28 100***	***1 043***	***5 302***	***3 583***	***8 685***	***1 933***
гинекология	8 757	12 121	327	2 942	2 352	3 395	822
родилни	3 059	9 544	197	2 236	706	4 240	326
патологична бременност	1 554	5 216	520	124	525	1 050	785
асистирана репродукция	-	1 219	-	-	-	-	-
Педиатрични	***8 678***	***25 347***	***1 853***	***5 297***	***3 468***	***4 883***	***1 556***
неонатология	2 911	8 508	194	1 563	853	2 711	296
педиатрия	5 242	16 839	1 660	3 734	2 616	2 172	1 260
Терапевтични	***62 033***	***159 639***	***10 021***	***33 319***	***12 090***	***19 144***	***12 089***
вътрешни болести	1 985	1 685	1 008	2 569	2 063	591	431
гастроентерология	4 667	23 818	790	2 887	798	2 762	773
ендокринология и болести на обмяната	2 243	15 848	69	2 024	97	2 278	1 374
кардиология	12 471	32 157	1 733	9 699	3 009	6 239	3 834
нефрология	1 602	7 954	110	1 768	127	556	-
ревматология	2 194	21 873	257	661	919	633	-
пневмология и фтизиатрия	4 340	6 092	1 834	3 779	1 599	1 478	1 833
клинична токсикология	452	543	-	-	-	-	-
клинична хематология	3 333	5 929	-	546	-	-	-
инфекциозни болести	560	3 057	472	868	430	1 070	344
в т.ч.: COVID-19 инфекция	39	-	-	-	-	3	-
нервни болести	9 402	23 113	3 750	7 356	3 050	3 142	3 501
кожни и венерически болести	272	610	-	311	-	397	-
медицинска онкология	16 743	15 669	-	854	-	-	-
Хирургични	***39 049***	***110 079***	***4 132***	***32 231***	***3 938***	***9 766***	***5 142***
хирургия	10 702	34 950	2 895	9 776	2 680	3 462	2 705
кардиохирургия	933	1 717	-	5	-	-	-
неврохирургия	3 267	2 517	-	1 950	-	400	-
ортопедия и травматология	8 102	13 785	682	2 918	555	1 180	942
съдова хирургия	3 012	4 269	-	5 115	-	720	-
урология	5 612	18 017	-	5 661	459	509	224
очни болести	2 306	10 608	-	2 159	217	838	780
ушно-носно-гърлени болести	3 071	15 461	555	1 432	27	1 063	491
За дългосрочни грижи	**563**	**408**	**5**	**318**	**-**	**-**	**-**
За продължително лечение	***563***	***408***	***5***	***318***	***-***	***-***	***-***
За палиативно лечение	**-**	**-**	**-**	**-**	**-**	**-**	**-**
За рехабилитация	**2 851**	**27 708**	**107**	**5 027**	**547**	**1 522**	**17 014**
Психиатрични	**1 351**	**336**	**302**	**732**	**477**	**354**	**-**
за активно лечение	1 351	336	302	732	477	354	-
за дългосрочни грижи	-	-	-	-	-	-	-

[1)] По Наредба №49 на МЗ от 2010 г. [2)] Без леглата от заведенията към други ведомства.

Преминали болни в лечебните заведения за болнична помощ през 2023 г.

(брой)

Видове легла[1)]	София-столица	София	Ст. Загора	Търговище	Хасково	Шумен	Ямбол
Общо[2)]	**568 297**	**67 819**	**78 405**	**24 064**	**45 622**	**23 174**	**17 521**
За активно лечение	**622 749**	**75 840**	**71 961**	**23 845**	**43 623**	**23 816**	**18 490**
Интензивни	***48 435***	***6 608***	***2 933***	***973***	***1 229***	***1 977***	***1 308***
COVID-19 инфекция	-	115	74	-	-	13	-
Акушеро-гинекологични	***67 055***	***4 871***	***8 105***	***2 799***	***2 006***	***1 620***	***1 089***
гинекология	31 160	2 041	2 337	733	497	426	748
родилни	22 612	1 657	4 921	854	899	717	208
патологична бременност	10 575	1 173	847	1 212	611	477	133
асистирана репродукция	2 709	-	-	-	-	-	-
Педиатрични	***37 710***	***5 526***	***7 642***	***2 621***	***5 301***	***2 516***	***1 178***
неонатология	13 696	1 099	3 131	643	1 135	758	195
педиатрия	16 970	4 427	4 511	1 978	4 166	1 758	983
Терапевтични	***271 620***	***33 580***	***31 111***	***7 925***	***22 003***	***10 777***	***9 218***
вътрешни болести	9 332	108	2 470	1 118	803	-	389
гастроентерология	49 432	2 632	6 439	925	2 085	176	1 518
ендокринология и болести на обмяната	15 566	1 877	1 532	-	1 265	183	181
кардиология	40 816	7 512	5 134	1 340	4 359	4 359	3 746
нефрология	9 115	3 428	839	297	175	206	481
ревматология	9 083	541	621	-	-	233	-
пневмология и фтизиатрия	8 910	5 604	2 689	1 246	4 110	1 778	743
клинична токсикология	2 749	-	-	-	-	-	-
клинична хематология	27 406	84	1 005	-	16	246	100
инфекциозни болести	5 586	1 542	1 316	340	1 120	522	261
в т.ч.: COVID-19 инфекция	1 081	721	451	-	-	262	-
нервни болести	25 769	7 094	7 137	2 243	5 883	2 681	1 637
кожни и венерически болести	2 364	24	782	419	-	396	163
медицинска онкология	55 379	3 135	986	-	1 658	-	-
Хирургични	***197 930***	***25 256***	***22 171***	***9 528***	***13 085***	***6 927***	***5 698***
хирургия	42 067	6 333	8 624	2 920	5 596	2 940	3 580
кардиохирургия	5 705	606	-	-	-	-	-
неврохирургия	11 348	2 063	1 206	-	698	-	-
ортопедия и травматология	34 684	6 916	3 837	1 842	1 133	1 518	1 185
съдова хирургия	11 288	319	1 928	-	-	-	-
урология	20 188	2 169	1 812	581	1 279	740	506
очни болести	39 711	522	1 656	4 186	2 966	855	427
ушно-носно-гърлени болести	15 532	2 466	1 616	-	1 413	751	-
За дългосрочни грижи	**5 743**	**200**	**581**	**-**	**183**	**271**	**14**
За продължително лечение	***5 657***	***159***	***581***	***-***	***183***	***271***	***14***
За палиативно лечение	***86***	***41***	***-***	***-***	***-***	***-***	***-***
За рехабилитация	**38 316**	**5 750**	**9 339**	**396**	**4 105**	**794**	**204**
Психиатрични	**2 758**	**-**	**2 002**	**1 285**	**-**	**1 339**	**417**
за активно лечение	2 723	-	824	1 285	-	1 339	417
за дългосрочни грижи	35	-	1 179	-	-	-	-

[1)] По Наредба №49 на МЗ от 2010 г. [2)] Без леглата от заведенията към други ведомства.

ПРОВЕДЕНИ ЛЕГЛОДНИ В ЛЕЧЕБНИТЕ ЗАВЕДЕНИЯ ПРЕЗ 2023 г. ПО ОБЛАСТИ

Проведени леглодни в лечебните заведения за болнична помощ през 2023 г.

(брой)

Видове легла[1)]	България	Благоевград	Бургас	Варна	В. Търново	Видин	Враца
Общо[2)]	**10 312 368**	**323 057**	**715 323**	**561 608**	**256 105**	**46 288**	**202 446**
За активно лечение	**7 616 404**	**228 868**	**385 350**	**428 192**	**153 024**	**38 372**	**145 116**
Интензивни	***366 931***	***10 073***	***23 988***	***18 014***	***3 625***	***1 630***	***4 531***
COVID-19 инфекция	**1 317**	-	-	-	-	-	-
Акушеро-гинекологични	***579 206***	***23 392***	***24 327***	***28 689***	***7 788***	***1 458***	***9 214***
гинекология	**228 164**	10 565	6 360	7 787	1 780	266	2 841
родилни	**238 368**	8 670	12 764	17 853	4 147	555	2 689
патологична бременност	**107 196**	4 157	5 203	3 049	1 861	637	3 684
асистирана репродукция	**5 478**	-	-	-	-	-	-
Педиатрични	***826 870***	***31 616***	***52 343***	***52 889***	***21 151***	***6 355***	***14 027***
неонатология	**262 860**	8 276	17 249	21 767	5 609	520	2 292
педиатрия	**524 622**	23 340	35 094	25 343	15 542	5 835	11 735
Терапевтични	***3 735 123***	***123 705***	***154 554***	***217 931***	***92 826***	***21 484***	***90 022***
вътрешни болести	**230 703**	31 126	12 028	13 061	513	4 451	16 857
гастроентерология	**422 929**	14 441	19 840	27 309	11 964	-	3 781
ендокринология и болести на обмяната	**179 665**	-	2 087	5 322	3 005	-	2 310
кардиология	**571 437**	20 106	25 191	27 655	22 662	5 044	8 405
нефрология	**159 665**	124	6 026	9 112	2 908	-	4 805
ревматология	**109 415**	-	2 634	12 155	-	-	-
пневмология и фтизиатрия	**501 698**	9 917	20 367	16 287	28 479	6 206	18 044
клинична токсикология	**9 041**	-	-	-	-	-	-
клинична хематология	**172 346**	-	3 650	24 970	1 710	-	2 780
инфекциозни болести	**140 795**	6 488	6 616	10 999	4 731	-	1 390
в т.ч.: COVID-19 инфекция	**19 526**	-	29	-	-	-	-
нервни болести	**734 608**	29 736	46 174	29 491	16 854	4 379	27 121
кожни и венерически болести	**59 255**	-	2 351	2 731	-	1 404	4 529
медицинска онкология	**255 140**	10 388	7 575	27 519	-	-	-
Хирургични	***2 108 274***	***40 082***	***130 138***	***110 669***	***27 634***	***7 445***	***27 322***
хирургия	**722 427**	22 916	38 485	34 189	10 600	3 597	14 259
кардиохирургия	**45 722**	-	7 034	3 175	-	-	-
неврохирургия	**122 538**	-	11 404	9 483	2 187	-	-
ортопедия и травматология	**436 279**	12 074	22 214	25 554	4 306	1 052	7 325
съдова хирургия	**122 126**	-	18 082	4 212	3 143	-	-
урология	**240 352**	4 043	13 353	14 033	2 547	-	2 012
очни болести	**116 910**	78	2 833	5 132	3 463	1 299	1 660
ушно-носно-гърлени болести	**152 624**	971	7 515	4 771	1 388	1 497	2 066
За дългосрочни грижи	**234 764**	**466**	**4 058**	**2 042**	**441**	**504**	**30 031**
За продължително лечение	***228 318***	***466***	***4 058***	***-***	***441***	***504***	***30 031***
За палиативно лечение	***6 446***	***-***	***-***	***2 042***	***-***	***-***	***-***
За рехабилитация	**1 698 005**	**93 723**	**325 915**	**98 359**	**69 704**	**2 124**	**27 299**
Психиатрични	**763 195**	**-**	**-**	**33 015**	**32 936**	**5 288**	**-**
за активно лечение	**655 462**	-	-	33 015	22 308	5 288	-
за дългосрочни грижи	**107 733**	-	-	-	10 628	-	-

[1)] По Наредба №49 на МЗ от 2010 г. [2)] Без леглата от заведенията към други ведомства.

Проведени леглодни в лечебните заведения за болнична помощ през 2023 г.

(брой)

Видове легла[1)]	Габрово	Добрич	Кърджали	Кюстендил	Ловеч	Монтана	Пазарджик	Перник
Общо[2)]	**182 687**	**147 176**	**176 630**	**188 032**	**203 810**	**215 683**	**448 569**	**75 044**
За активно лечение	**117 012**	**81 606**	**98 731**	**93 524**	**89 784**	**141 569**	**336 473**	**51 590**
Интензивни	***1 616***	***2 246***	***2 134***	***3 343***	***1 329***	***3 952***	***14 412***	***2 733***
COVID-19 инфекция	-	-	-	-	-	-	18	41
Акушеро-гинекологични	***4 605***	***7 976***	***7 472***	***7 793***	***4 255***	***10 542***	***23 072***	***2 702***
гинекология	2 445	2 337	2 442	3 284	1 324	5 258	10 765	895
родилни	1 015	3 636	3 435	2 035	1 467	3 038	7 595	1 450
патологична бременност	1 145	2 003	1 595	2 474	1 464	2 246	4 712	357
асистирана репродукция	-	-	-	-	-	-	-	-
Педиатрични	***9 814***	***12 957***	***10 633***	***9 196***	***12 229***	***13 490***	***54 267***	***3 405***
неонатология	1 449	4 415	3 408	2 087	2 501	3 750	8 750	1 481
педиатрия	8 365	8 542	7 225	7 109	9 728	9 740	45 517	1 924
Терапевтични	***82 586***	***45 150***	***55 565***	***56 892***	***58 198***	***71 212***	***155 576***	***33 277***
вътрешни болести	6 363	-	4 449	6 487	-	14 748	31 331	-
гастроентерология	4 010	3 695	3 581	8 031	1 149	-	13 117	3 373
ендокринология и болести на обмяната	1 518	1 967	5 881	803	3 069	-	4 985	1 316
кардиология	10 255	6 923	11 478	11 276	7 878	9 011	24 390	5 238
нефрология	3 310	5 059	529	3 403	2 053	-	4 572	1 559
ревматология	-	688	165	-	-	-	3 753	-
пневмология и фтизиатрия	33 074	8 217	8 130	11 190	24 383	14 593	8 398	12 692
клинична токсикология	-	-	-	-	-	-	-	-
клинична хематология	-	-	-	1 074	-	-	1 743	-
инфекциозни болести	4 764	-	2 324	2 872	1 396	6 596	6 401	3 198
в т.ч.: COVID-19 инфекция	2 162	-	-	-	-	-	1 781	1 395
нервни болести	13 563	12 899	15 562	11 756	18 270	26 264	21 935	5 901
кожни и венерически болести	1 944	2 525	3 466	-	-	-	3 348	-
медицинска онкология	3 785	3 177	-	-	-	-	14 971	-
Хирургични	***18 391***	***13 277***	***22 927***	***16 300***	***13 773***	***42 373***	***89 146***	***9 473***
хирургия	8 145	5 718	12 105	9 989	11 702	23 589	33 997	5 509
кардиохирургия	-	-	-	-	-	-	-	-
неврохирургия	-	2 512	-	-	-	-	2 096	-
ортопедия и травматология	6 119	4 287	6 371	1 741	1 323	6 631	25 312	1 294
съдова хирургия	-	-	-	-	-	5 075	2 359	-
урология	1 281	-	1 335	1 430	-	2 491	14 672	1 883
очни болести	859	-	1 098	3 140	208	1 352	1 034	682
ушно-носно-гърлени болести	1 987	760	2 018	-	540	3 235	4 607	105
За дългосрочни грижи	**31 881**	**1 188**	**3 744**	**432**	**-**	**-**	**33 896**	**3 682**
За продължително лечение	***31 881***	***525***	***3 744***	***-***	***-***	***-***	***33 896***	***3 682***
За палиативно лечение	***-***	***663***	***-***	***432***	***-***	***-***	***-***	***-***
За рехабилитация	**2 364**	**36 827**	**2 967**	**83 572**	**1 051**	**53 086**	**55 699**	**11 926**
Психиатрични	**31 430**	**27 555**	**71 188**	**10 504**	**112 975**	**21 028**	**22 501**	**7 846**
за активно лечение	22 491	25 175	71 188	10 504	112 975	21 028	22 501	7 846
за дългосрочни грижи	8 939	2 380	-	-	-	-	-	-

[1)] По Наредба №49 на МЗ от 2010 г. [2)] Без леглата от заведенията към други ведомства.

Проведени леглодни в лечебните заведения за болнична помощ през 2023 г.

(брой)

Видове легла[1)]	Плевен	Пловдив	Разград	Русе	Силистра	Сливен	Смолян
Общо[2)]	**523 449**	**1 349 210**	**82 959**	**359 033**	**98 399**	**183 088**	**213 591**
За активно лечение	**464 237**	**1 146 093**	**75 230**	**264 614**	**89 905**	**166 418**	**92 468**
Интензивни	***18 144***	***44 501***	***3 225***	***15 203***	***1 937***	***4 376***	***1 898***
COVID-19 инфекция	-	-	-	-	-	-	-
Акушеро-гинекологични	***37 358***	***74 634***	***3 701***	***14 854***	***11 291***	***29 857***	***6 706***
гинекология	21 166	29 734	1 046	7 381	6 494	10 983	2 919
родилни	11 600	28 989	920	7 020	2 936	16 355	1 205
патологична бременност	4 592	14 593	1 735	453	1 861	2 519	2 582
асистирана репродукция	-	1 318	-	-	-	-	-
Педиатрични	***43 006***	***116 225***	***7 718***	***20 012***	***15 895***	***23 926***	***7 700***
неонатология	15 601	42 362	701	5 466	3 775	11 450	1 254
педиатрия	25 167	73 863	7 017	14 546	12 120	12 476	6 446
Терапевтични	***218 047***	***529 812***	***44 769***	***123 852***	***46 064***	***76 661***	***56 688***
вътрешни болести	9 329	5 737	3 730	8 777	9 016	4 505	1 944
гастроентерология	15 718	73 841	3 605	10 399	3 034	10 297	3 945
ендокринология и болести на обмяната	7 443	44 348	150	7 244	371	7 622	6 344
кардиология	38 373	86 148	5 521	30 824	5 474	16 373	10 765
нефрология	7 544	31 391	500	7 209	532	3 222	-
ревматология	6 922	49 636	600	1 708	1 914	2 786	-
пневмология и фтизиатрия	22 475	42 929	12 055	24 131	9 264	10 692	12 212
клинична токсикология	1 359	1 272	-	-	-	-	-
клинична хематология	18 679	23 559	-	2 260	-	-	-
инфекциозни болести	2 509	15 015	1 959	4 018	1 810	4 280	2 225
в т.ч.: COVID-19 инфекция	160	-	-	-	-	15	-
нервни болести	43 300	101 706	16 649	24 675	14 649	13 856	19 253
кожни и венерически болести	2 216	4 762	-	867	-	3 028	-
медицинска онкология	25 297	31 333	-	1 740	-	-	-
Хирургични	***147 682***	***380 921***	***15 817***	***90 693***	***14 718***	***31 598***	***19 476***
хирургия	40 036	128 656	12 127	29 510	9 133	12 761	10 338
кардиохирургия	6 568	6 512	-	25	-	-	-
неврохирургия	11 788	14 509	-	6 028	-	1 588	-
ортопедия и травматология	36 016	63 819	1 580	11 077	3 189	3 891	4 578
съдова хирургия	13 860	17 722	-	15 204	-	2 704	-
урология	17 254	57 799	-	12 088	2 019	2 132	1 241
очни болести	3 565	17 911	-	3 456	305	1 118	1 475
ушно-носно-гърлени болести	8 233	43 192	2 110	3 666	72	3 463	1 844
За дългосрочни грижи	**7 558**	**2 481**	**19**	**3 065**	**-**	**-**	**-**
За продължително лечение	***7 558***	***2 481***	***19***	***3 065***	***-***	***-***	***-***
За палиативно лечение	***-***	***-***	***-***	***-***	***-***	***-***	***-***
За рехабилитация	**20 062**	**191 961**	**745**	**33 635**	**3 822**	**10 952**	**121 123**
Психиатрични	**31 592**	**8 675**	**6 965**	**57 719**	**4 672**	**5 718**	**-**
за активно лечение	31 592	8 675	6 965	57 719	4 672	5 718	-
за дългосрочни грижи	-	-	-	-	-	-	-

[1)] По Наредба №49 на МЗ от 2010 г. [2)] Без леглата от заведенията към други ведомства.

Проведени леглодни в лечебните заведения за болнична помощ през 2023 г.

(брой)

Видове легла[1)]	София-столица	София	Ст. Загора	Търговище	Хасково	Шумен	Ямбол
Общо[2)]	**2 411 232**	**330 791**	**475 220**	**112 167**	**201 834**	**153 724**	**75 213**
За активно лечение	**1 919 837**	**289 313**	**289 741**	**91 792**	**172 062**	**98 985**	**66 498**
Интензивни	***133 059***	***19 526***	***11 075***	***3 685***	***7 626***	***6 046***	***3 004***
COVID-19 инфекция	-	594	524	-	-	140	-
Акушеро-гинекологични	***165 619***	***18 554***	***25 795***	***10 224***	***7 144***	***6 701***	***3 483***
гинекология	68 131	7 029	6 992	3 217	1 424	1 147	2 152
родилни	64 046	7 170	15 883	4 042	3 564	3 391	898
патологична бременност	29 282	4 355	2 920	2 965	2 156	2 163	433
асистирана репродукция	4 160	-	-	-	-	-	-
Педиатрични	***165 869***	***27 445***	***40 722***	***12 855***	***24 022***	***11 686***	***5 417***
неонатология	65 077	4 850	14 970	3 205	5 149	4 594	852
педиатрия	69 421	22 595	25 752	9 650	18 873	7 092	4 565
Терапевтични	***874 743***	***146 257***	***133 334***	***40 642***	***95 281***	***50 480***	***39 515***
вътрешни болести	23 360	426	11 867	4 872	3 323	-	2 403
гастроентерология	137 112	9 773	21 800	4 437	7 613	654	6 410
ендокринология и болести на обмяната	53 847	7 328	6 034	-	4 967	1 004	700
кардиология	98 225	25 157	14 133	5 268	14 205	12 517	12 942
нефрология	38 489	17 980	4 052	1 307	1 124	1 310	1 545
ревматология	21 861	1 276	2 175	-	-	1 142	-
пневмология и фтизиатрия	42 332	40 442	15 661	7 930	23 118	13 252	5 228
клинична токсикология	6 410	-	-	-	-	-	-
клинична хематология	84 665	272	5 644	-	48	996	296
инфекциозни болести	25 180	7 095	6 344	1 994	5 771	3 446	1 374
в т.ч.: COVID-19 инфекция	5 278	4 132	2 498	-	-	2 076	-
нервни болести	99 454	30 021	32 598	12 031	26 333	12 722	7 456
кожни и венерически болести	12 764	190	5 729	2 803	-	3 437	1 161
медицинска онкология	117 704	6 297	1 939	-	3 415	-	-
Хирургични	***580 547***	***77 531***	***78 815***	***24 386***	***37 989***	***24 072***	***15 079***
хирургия	138 320	23 914	31 693	10 140	18 034	13 060	9 905
кардиохирургия	20 240	2 168	-	-	-	-	-
неврохирургия	47 803	6 053	4 631	-	2 456	-	-
ортопедия и травматология	124 400	24 189	17 093	7 073	5 023	5 154	3 594
съдова хирургия	29 343	1 841	8 581	-	-	-	-
урология	68 426	6 852	4 618	2 349	3 886	1 638	970
очни болести	52 529	521	2 232	4 824	4 611	915	610
ушно-носно-гърлени болести	44 330	4 059	3 891	-	3 979	2 325	-
За дългосрочни грижи	**102 121**	**1 125**	**3 303**	**-**	**865**	**1 748**	**114**
За продължително лечение	***98 902***	***1 035***	***3 303***	***-***	***865***	***1 748***	***114***
За палиативно лечение	***3 219***	***90***	***-***	***-***	***-***	***-***	***-***
За рехабилитация	**303 492**	**40 353**	**68 350**	**2 985**	**28 907**	**5 551**	**1 451**
Психиатрични	**85 782**	**-**	**113 826**	**17 390**	**-**	**47 440**	**7 150**
за активно лечение	82 108	-	31 714	17 390	-	47 440	7 150
за дългосрочни грижи	3 674	-	82 112	-	-	-	-

[1)] По Наредба №49 на МЗ от 2010 г. [2)] Без леглата от заведенията към други ведомства.

ИЗПОЛЗВАЕМОСТ НА ЛЕГЛАТА В ЛЕЧЕБНИТЕ ЗАВЕДЕНИЯ ПРЕЗ 2023 г. ПО ОБЛАСТИ

Използваемост на леглата в лечебните заведения за болнична помощ през 2023 г. *(%)*

Видове легла[1)]	България	Благоев-град	Бургас	Варна	В. Търново	Видин	Враца
Общо[2)]	**57.8**	**54.4**	**64.9**	**55.4**	**55.4**	**40.9**	**55.3**
За активно лечение	**56.5**	**52.3**	**58.6**	**53.3**	**54.1**	**41.2**	**55.0**
Интензивни	***51.0***	***47.6***	***69.2***	***44.5***	***31.0***	***37.2***	***36.5***
COVID-19 инфекция	**40.1**	-	-	-	-	-	-
Акушеро-гинекологични	***49.5***	***52.5***	***55.5***	***42.3***	***46.4***	***23.5***	***43.5***
гинекология	**49.5**	54.6	52.8	35.6	44.3	14.6	48.6
родилни	**50.7**	44.8	61.4	45.3	51.6	19.0	43.3
патологична бременност	**48.9**	71.2	47.5	46.4	39.2	43.6	40.4
асистирана репродукция	**26.8**	-	-	-	-	-	-
Педиатрични	***51.9***	***46.1***	***61.3***	***54.5***	***54.7***	***32.9***	***48.6***
неонатология	**51.4**	37.8	76.2	56.8	54.9	17.8	34.9
педиатрия	**51.6**	50.0	55.9	51.8	54.6	35.5	52.7
Терапевтични	***59.1***	***56.6***	***57.8***	***61.1***	***55.6***	***44.3***	***59.3***
вътрешни болести	**47.6**	52.0	47.8	61.7	8.8	38.1	47.6
гастроентерология	**61.5**	76.1	61.1	68.0	60.7	-	60.9
ендокринология и болести на обмяната	**53.0**	-	28.6	56.1	41.2	-	42.2
кардиология	**53.4**	55.1	57.5	64.2	57.0	44.6	51.2
нефрология	**57.6**	34.0	82.5	56.7	56.9	-	73.1
ревматология	**53.6**	-	38.0	66.6	-	-	-
пневмология и фтизиатрия	**60.3**	60.4	57.5	55.8	68.4	56.7	61.8
клинична токсикология	**46.7**	-	-	-	-	-	-
клинична хематология	**68.1**	-	90.9	67.1	78.1	-	50.8
инфекциозни болести	**45.2**	41.3	50.4	43.0	51.8	-	38.1
в т.ч.: COVID-19 инфекция	**41.8**	-	4.0	-	-	-	-
нервни болести	**63.3**	64.7	68.8	62.2	49.7	40.0	70.1
кожни и венерически болести	**66.3**	-	64.4	93.5	-	76.9	95.4
медицинска онкология	**66.1**	59.3	45.1	56.3	-	-	-
Хирургични	***57.2***	***47.1***	***57.3***	***45.9***	***56.5***	***51.0***	***55.0***
хирургия	**59.7**	53.2	59.9	52.6	61.8	42.8	50.7
кардиохирургия	**51.3**	-	56.7	24.2	-	-	-
неврохирургия	**64.7**	-	61.3	57.7	39.9	-	-
ортопедия и травматология	**58.1**	47.3	62.1	51.9	51.3	48.0	71.7
съдова хирургия	**55.6**	-	57.6	26.2	71.8	-	-
урология	**55.3**	36.9	45.7	57.4	49.8	-	68.9
очни болести	**48.3**	2.1	33.7	25.6	63.3	71.2	91.0
ушно-носно-гърлени болести	**56.6**	53.2	58.8	43.6	47.5	68.4	56.6
За дългосрочни грижи	**36.4**	**3.0**	**16.1**	**46.6**	**2.4**	**9.2**	**55.6**
За продължително лечение	***36.7***	***3.0***	***16.1***	***-***	***2.4***	***9.2***	***55.6***
За палиативно лечение	***28.5***	***-***	***-***	***62.2***	***-***	***-***	***-***
За рехабилитация	**64.4**	**66.7**	**77.7**	**67.4**	**59.3**	**58.2**	**56.7**
Психиатрични	**71.6**	**-**	**-**	**54.8**	**75.2**	**48.3**	**-**
за активно лечение	**72.9**	-	-	54.8	76.4	48.3	-
за дългосрочни грижи	**64.3**	-	-	-	72.8	-	-

[1)] По Наредба №49 на МЗ от 2010 г. [2)] Без леглата от заведенията към други ведомства.

Използваемост на леглата в лечебните заведения за болнична помощ през 2023 г. *(%)*

Видове легла[1)]	Габрово	Добрич	Кърджали	Кюстендил	Ловеч	Монтана	Пазарджик	Перник
Общо[2)]	**54.9**	**58.0**	**61.6**	**52.1**	**55.2**	**57.7**	**59.3**	**45.9**
За активно лечение	**51.7**	**53.1**	**55.9**	**43.7**	**43.5**	**50.1**	**56.5**	**40.0**
Интензивни	***26.0***	***55.9***	***39.0***	***31.6***	***21.4***	***47.1***	***45.4***	***46.8***
COVID-19 инфекция	-	-	-	-	-	-	4.9	11.2
Акушеро-гинекологични	***43.5***	***56.0***	***41.8***	***33.9***	***31.5***	***45.8***	***49.0***	***24.7***
гинекология	67.0	71.1	37.2	42.8	33.0	38.9	59.0	27.2
родилни	27.8	58.6	49.5	27.9	30.9	55.5	37.8	26.5
патологична бременност	34.9	42.2	36.4	30.8	30.9	55.9	53.8	16.3
асистирана репродукция	-	-	-	-	-	-	-	-
Педиатрични	***36.8***	***52.2***	***41.6***	***31.1***	***36.4***	***52.8***	***47.8***	***28.3***
неонатология	28.4	55.0	49.1	31.8	36.1	60.4	36.3	27.1
педиатрия	38.8	50.9	38.8	30.9	36.5	50.3	50.9	29.3
Терапевтични	***57.6***	***52.4***	***61.4***	***47.7***	***47.7***	***47.1***	***60.2***	***45.4***
вътрешни болести	51.3	-	50.8	68.4	-	33.4	46.1	-
гастроентерология	64.6	44.0	49.1	40.0	35.0	-	73.3	46.2
ендокринология и болести на обмяната	27.7	35.9	70.1	55.0	30.0	-	50.6	30.0
кардиология	48.4	42.1	61.7	44.1	35.4	39.2	60.2	38.8
нефрология	50.4	55.4	72.5	46.6	37.5	-	52.2	61.0
ревматология	-	37.7	11.3	-	-	-	49.0	-
пневмология и фтизиатрия	69.7	57.7	67.5	47.2	48.8	61.5	63.9	46.4
клинична токсикология	-	-	-	-	-	-	-	-
клинична хематология	-	-	-	98.1	-	-	47.8	-
инфекциозни болести	65.3	-	45.5	31.5	38.2	45.2	50.1	43.8
в т.ч.: COVID-19 инфекция	74.0	-	-	-	-	-	48.8	76.4
нервни болести	48.9	65.4	66.6	54.6	67.6	57.6	58.3	53.9
кожни и венерически болести	76.1	76.9	73.0	-	-	-	65.5	-
медицинска онкология	57.6	87.0	-	-	-	-	91.1	-
Хирургични	***46.7***	***54.3***	***61.6***	***51.3***	***44.4***	***56.9***	***61.5***	***35.6***
хирургия	48.5	46.1	66.3	50.7	50.9	54.8	66.1	38.7
кардиохирургия	-	-	-	-	-	-	-	-
неврохирургия	-	68.8	-	-	-	-	57.4	-
ортопедия и травматология	54.1	65.3	69.8	31.8	33.0	56.8	55.5	44.3
съдова хирургия	-	-	-	-	-	81.8	64.6	-
урология	29.2	-	45.7	49.0	-	45.5	74.4	51.6
очни болести	23.5	-	30.1	86.0	11.4	61.7	23.6	12.5
ушно-носно-гърлени болести	60.5	41.6	61.4	-	24.7	55.4	63.1	28.8
За дългосрочни грижи	**56.4**	**25.0**	**19.7**	**19.7**	**-**	**-**	**58.8**	**67.3**
За продължително лечение	***56.4***	***16.0***	***19.7***	***-***	***-***	***-***	***58.8***	***67.3***
За палиативно лечение	***-***	***45.4***	***-***	***59.2***	***-***	***-***	***-***	***-***
За рехабилитация	**23.1**	**59.0**	**40.6**	**64.1**	**19.2**	**77.8**	**82.9**	**65.3**
Психиатрични	**79.7**	**83.9**	**84.8**	**75.7**	**74.6**	**91.4**	**61.6**	**71.7**
за активно лечение	82.2	100.0	84.8	75.7	74.6	91.4	61.6	71.7
за дългосрочни грижи	74.2	31.1	-	-	-	-	-	-

[1)] По Наредба №49 на МЗ от 2010 г. [2)] Без леглата от заведенията към други ведомства.

Използваемост на леглата в лечебните заведения за болнична помощ през 2023 г. *(%)*

Видове легла[1)]	Плевен	Пловдив	Разград	Русе	Силистра	Сливен	Смолян
Общо[2)]	**51.6**	**58.1**	**46.6**	**58.6**	**56.6**	**52.4**	**57.4**
За активно лечение	**56.2**	**58.5**	**49.0**	**59.8**	**56.6**	**54.1**	**48.3**
Интензивни	***55.9***	***51.2***	***40.2***	***64.1***	***37.9***	***52.1***	***57.8***
COVID-19 инфекция	-	-	-	-	-	-	-
Акушеро-гинекологични	***49.9***	***49.5***	***32.7***	***54.3***	***54.3***	***73.7***	***36.7***
гинекология	54.2	47.9	23.9	59.5	43.4	68.4	36.4
родилни	48.2	47.8	31.5	50.6	80.4	74.7	33.0
патологична бременност	39.3	57.1	43.2	41.4	85.0	98.6	39.3
асистирана репродукция	-	51.6	-	-	-	-	-
Педиатрични	***48.5***	***55.9***	***35.2***	***51.7***	***62.2***	***44.3***	***34.6***
неонатология	53.4	53.5	24.0	44.0	51.7	40.2	24.5
педиатрия	45.4	57.3	37.0	55.4	66.4	48.8	37.6
Терапевтични	***53.4***	***60.6***	***54.5***	***60.2***	***60.7***	***52.4***	***52.6***
вътрешни болести	29.0	44.9	48.7	65.0	48.4	65.0	26.6
гастроентерология	42.2	61.7	54.9	71.2	69.3	49.5	60.0
ендокринология и болести на обмяната	45.3	54.5	13.7	60.1	33.9	67.4	43.5
кардиология	53.6	55.4	36.9	60.8	60.0	49.8	44.0
нефрология	39.7	53.4	68.5	61.7	36.4	49.0	-
ревматология	42.1	56.9	54.8	93.6	43.7	42.4	-
пневмология и фтизиатрия	64.1	68.0	67.4	56.0	84.6	51.4	54.8
клинична токсикология	37.2	34.8	-	-	-	-	-
клинична хематология	45.7	66.5	-	61.9	-	-	-
инфекциозни болести	34.4	49.0	41.3	55.0	33.1	29.3	61.0
в т.ч.: COVID-19 инфекция	43.8	-	-	-	-	4.1	-
нервни болести	61.1	71.4	60.8	67.6	71.7	61.2	66.8
кожни и венерически болести	50.6	72.5	-	23.8	-	92.2	-
медицинска онкология	75.3	53.0	-	23.8	-	-	-
Хирургични	***66.3***	***59.7***	***52.2***	***61.8***	***46.9***	***54.4***	***49.0***
хирургия	66.5	67.3	56.3	68.5	50.0	60.3	51.5
кардиохирургия	75.0	63.7	-	1.7	-	-	-
неврохирургия	87.3	61.2	-	59.0	-	39.6	-
ортопедия и травматология	68.5	55.5	43.3	52.3	62.4	66.6	66.0
съдова хирургия	75.9	47.6	-	74.4	-	37.0	-
урология	59.1	57.2	-	66.2	46.1	58.4	34.0
очни болести	81.4	39.6	-	55.7	16.7	51.1	50.5
ушно-носно-гърлени болести	53.7	68.8	72.3	45.7	3.9	45.2	29.7
За дългосрочни грижи	**7.4**	**11.0**	**0.3**	**28.0**	**-**	**-**	**-**
За продължително лечение	***7.8***	***11.9***	***0.3***	***28.0***	***-***	***-***	***-***
За палиативно лечение	***-***	***-***	***-***	***-***	***-***	***-***	***-***
За рехабилитация	**46.2**	**58.8**	**8.9**	**55.2**	**65.4**	**34.9**	**70.8**
Психиатрични	**75.3**	**67.9**	**68.2**	**58.6**	**85.3**	**78.3**	**-**
за активно лечение	75.3	67.9	68.2	58.6	85.3	78.3	-
за дългосрочни грижи	-	-	-	-	-	-	-

[1)] По Наредба №49 на МЗ от 2010 г. [2)] Без леглата от заведенията към други ведомства.

Използваемост на леглата в лечебните заведения за болнична помощ през 2023 г. *(%)*

Видове легла[1)]	София-столица	София	Ст. Загора	Търговище	Хасково	Шумен	Ямбол
Общо[2)]	**62.2**	**55.2**	**58.6**	**50.0**	**56.7**	**64.8**	**45.6**
За активно лечение	**60.7**	**60.8**	**57.0**	**48.8**	**57.8**	**65.0**	**46.7**
Интензивни	***53.1***	***52.4***	***53.2***	***38.8***	***52.2***	***63.7***	***45.7***
COVID-19 инфекция	-	40.7	71.8	-	-	38.4	-
Акушеро-гинекологични	***50.6***	***52.4***	***60.4***	***52.9***	***43.5***	***63.3***	***24.5***
гинекология	49.5	45.9	66.1	80.1	43.3	44.9	39.3
родилни	56.1	53.1	57.3	50.3	46.5	77.4	12.3
патологична бременност	50.8	66.3	66.7	40.6	39.4	59.3	29.7
асистирана репродукция	23.3	-	-	-	-	-	-
Педиатрични	***61.4***	***47.3***	***57.8***	***44.0***	***57.7***	***64.0***	***30.9***
неонатология	61.7	35.9	60.3	48.8	54.3	62.9	11.7
педиатрия	61.8	50.7	56.4	42.6	58.8	64.8	44.7
Терапевтични	***66.8***	***66.5***	***57.1***	***48.4***	***59.6***	***60.9***	***55.0***
вътрешни болести	69.6	58.4	46.4	51.3	41.4	-	38.7
гастроентерология	63.2	81.1	68.7	81.0	61.3	89.6	58.5
ендокринология и болести на обмяната	62.0	59.0	48.6	-	45.4	55.0	47.9
кардиология	51.7	58.4	50.9	33.6	56.4	64.7	70.9
нефрология	64.7	73.5	48.3	59.7	77.0	59.8	52.9
ревматология	58.7	43.7	37.2	-	-	52.1	-
пневмология и фтизиатрия	55.8	76.9	50.5	47.2	61.5	66.0	47.7
клинична токсикология	53.2	-	-	-	-	-	-
клинична хематология	78.6	14.9	77.3	-	6.6	91.0	40.5
инфекциозни болести	47.6	55.5	57.9	26.0	71.9	31.5	37.6
в т.ч.: COVID-19 инфекция	24.1	56.6	97.8	-	-	56.9	-
нервни болести	62.6	65.8	58.0	55.9	70.7	63.4	51.1
кожни и венерически болести	54.6	26.0	78.5	59.1	-	78.5	53.0
медицинска онкология	78.1	57.5	53.1	-	31.2	-	-
Хирургични	***57.8***	***61.9***	***55.9***	***53.0***	***58.5***	***77.6***	***46.9***
хирургия	59.6	54.6	58.7	50.5	61.0	87.3	63.1
кардиохирургия	52.3	49.5	-	-	-	-	-
неврохирургия	68.2	66.3	63.4	-	67.3	-	-
ортопедия и травматология	57.2	69.8	60.0	71.8	45.9	83.1	75.7
съдова хирургия	54.7	84.1	67.2	-	-	-	-
урология	55.1	60.6	45.2	46.0	76.0	56.1	24.2
очни болести	66.0	28.5	34.0	44.1	54.9	50.1	33.4
ушно-носно-гърлени болести	58.1	74.1	34.4	-	54.5	63.7	-
За дългосрочни грижи	**76.7**	**4.3**	**12.7**	**-**	**5.6**	**36.8**	**2.6**
За продължително лечение	***78.5***	***4.3***	***12.7***	***-***	***5.9***	***36.8***	***2.6***
За палиативно лечение	***44.1***	***4.9***	***-***	***-***	***-***	***-***	***-***
За рехабилитация	**64.5**	**41.4**	**65.5**	**54.5**	**66.6**	**37.1**	**15.9**
Психиатрични	**79.4**	**-**	**66.4**	**60.3**	**-**	**72.6**	**78.4**
за активно лечение	80.1	-	72.4	60.3	-	72.6	78.4
за дългосрочни грижи	67.1	-	64.3	-	-	-	-

[1)] По Наредба №49 на МЗ от 2010 г. [2)] Без леглата от заведенията към други ведомства.


Използваемост на леглата през 2023 г.
(в %)
Бургас
64.9%
Шумен
64.8%
София-столица
62.2%
България
57.8%
Перник
45.9%
Ямбол
45.6%
Видин
40.9%
0%
10%
20%
30%
40%
50%
60%
70%

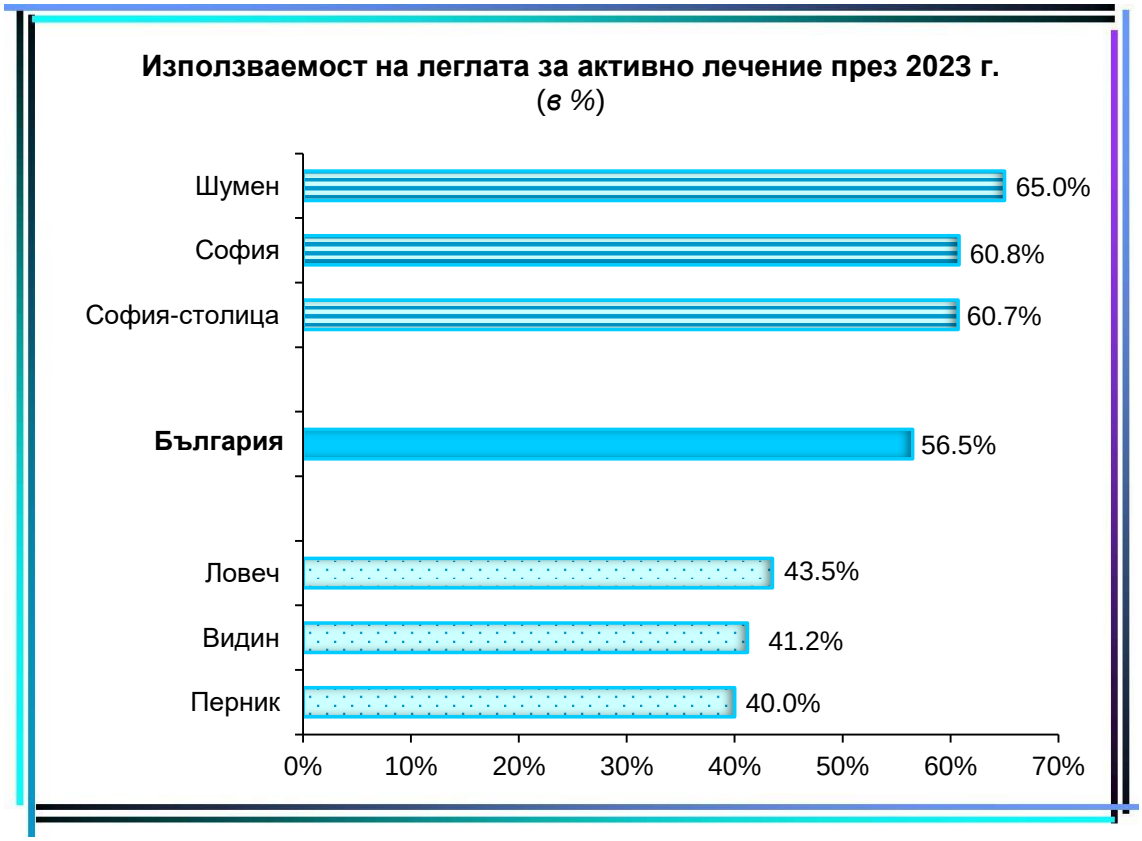
Използваемост на леглата за активно лечение през 2023 г.
(в %)
Шумен
65.0%
София
60.8%
София-столица
60.7%
България
56.5%
Ловеч
43.5%
Видин
41.2%
Перник
40.0%
0%
10%
20%
30%
40%
50%
60%
70%

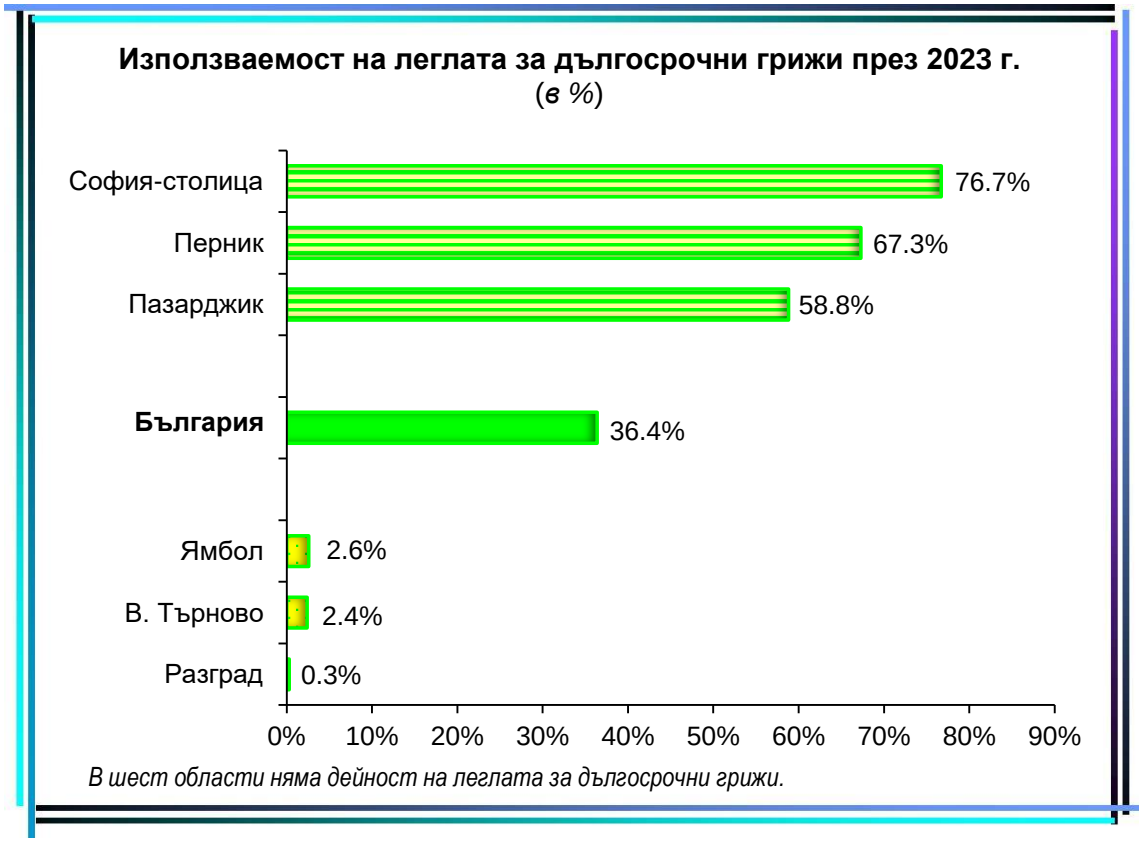

В шест области няма дейност на леглата за дългосрочни грижи.



Използваемост на леглата за психиатрично лечение през 2023 г.
(*в %*)

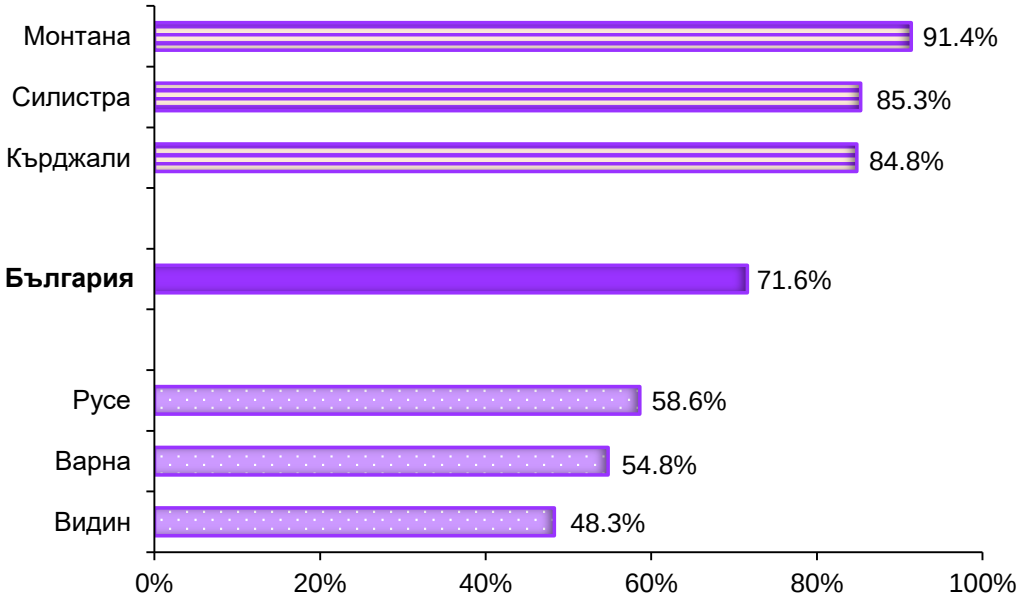

В шест области няма дейност на леглата за психиатрично лечение.

ОБОРОТ НА ЛЕГЛАТА В ЛЕЧЕБНИТЕ ЗАВЕДЕНИЯ ПРЕЗ 2023 г. ПО ОБЛАСТИ

Оборот на леглата в лечебните заведения за болнична помощ през 2023 г.

Видове легла[1)]	България	Благоевград	Бургас	Варна	В. Търново	Видин	Враца
Общо[2)]	**44**	**45**	**48**	**43**	**35**	**35**	**40**
За активно лечение	**58**	**53**	**63**	**52**	**46**	**42**	**49**
Интензивни	***59***	***47***	***66***	***57***	***31***	***69***	***30***
COVID-19 инфекция	**25**	-	-	-	-	-	-
Акушеро-гинекологични	***62***	***56***	***57***	***52***	***56***	***26***	***44***
гинекология	**72**	69	78	56	80	24	45
родилни	**54**	39	50	51	53	15	40
патологична бременност	**57**	67	46	47	42	52	46
асистирана репродукция	**70**	-	-	-	-	-	-
Педиатрични	***40***	***42***	***48***	***41***	***42***	***24***	***38***
неонатология	**39**	33	49	42	45	15	37
педиатрия	**41**	46	48	41	41	25	38
Терапевтични	***57***	***57***	***61***	***57***	***43***	***39***	***45***
вътрешни болести	**41**	39	38	48	6	30	38
гастроентерология	**70**	81	73	72	53	-	68
ендокринология и болести на обмяната	**57**	-	32	62	31	-	36
кардиология	**68**	73	90	100	62	63	54
нефрология	**48**	37	84	46	42	-	65
ревматология	**76**	-	66	62	-	-	-
пневмология и фтизиатрия	**33**	29	27	28	37	35	32
клинична токсикология	**71**	-	-	-	-	-	-
клинична хематология	**65**	-	120	36	44	-	31
инфекциозни болести	**34**	38	42	25	41	-	40
в т.ч.: COVID-19 инфекция	**26**	-	2	-	-	-	-
нервни болести	**52**	53	63	46	35	34	52
кожни и венерически болести	**36**	-	27	55	-	38	50
медицинска онкология	**123**	128	90	86	-	-	-
Хирургични	***65***	***54***	***70***	***50***	***58***	***78***	***74***
хирургия	**62**	60	68	52	62	43	52
кардиохирургия	**47**	-	56	15	-	-	-
неврохирургия	**60**	-	73	44	34	-	-
ортопедия и травматология	**56**	54	79	47	52	84	118
съдова хирургия	**60**	-	68	22	64	-	-
урология	**65**	44	68	67	25	-	75
очни болести	**125**	4	72	86	112	213	330
ушно-носно-гърлени болести	**74**	79	77	61	42	91	53
За дългосрочни грижи	**9**	**2**	**2**	**41**	**0**	**5**	**13**
За продължително лечение	***9***	***2***	***2***	***-***	***0***	***5***	***13***
За палиативно лечение	***14***	***-***	***-***	***54***	***-***	***-***	***-***
За рехабилитация	**33**	**34**	**40**	**35**	**30**	**30**	**29**
Психиатрични	**7**	**-**	**-**	**14**	**4**	**24**	**-**
за активно лечение	**8**	-	-	14	4	24	-
за дългосрочни грижи	**3**	-	-	-	3	-	-

[1)] По Наредба №49 на МЗ от 2010 г. [2)] Без леглата от заведенията към други ведомства.

Оборот на леглата в лечебните заведения за болнична помощ през 2023 г.

Видове легла[1)]	Габрово	Добрич	Кърджали	Кюстендил	Ловеч	Монтана	Пазарджик	Перник
Общо[2)]	**29**	**34**	**30**	**35**	**20**	**39**	**45**	**27**
За активно лечение	**40**	**47**	**45**	**38**	**34**	**42**	**53**	**33**
Интензивни	***33***	***50***	***44***	***29***	***22***	***50***	***39***	***55***
COVID-19 инфекция	-	-	-	-	-	-	4	16
Акушеро-гинекологични	***43***	***65***	***44***	***32***	***38***	***46***	***50***	***29***
гинекология	75	147	60	48	48	39	81	51
родилни	25	44	31	21	30	49	24	21
патологична бременност	29	36	40	26	36	69	43	16
асистирана репродукция	-	-	-	-	-	-	-	-
Педиатрични	***29***	***45***	***30***	***21***	***25***	***38***	***30***	***22***
неонатология	27	35	33	24	23	48	24	21
педиатрия	30	50	28	21	26	35	32	24
Терапевтични	***36***	***43***	***46***	***37***	***33***	***34***	***56***	***33***
вътрешни болести	38	-	31	36	-	25	38	-
гастроентерология	54	38	47	38	30	-	77	41
ендокринология и болести на обмяната	14	26	67	38	21	-	50	23
кардиология	44	60	46	43	39	42	48	52
нефрология	44	30	47	38	27	-	33	47
ревматология	-	30	13	-	-	-	47	-
пневмология и фтизиатрия	23	34	41	29	25	28	31	21
клинична токсикология	-	-	-	-	-	-	-	-
клинична хематология	-	-	-	59	-	-	38	-
инфекциозни болести	38	-	45	25	31	35	35	21
в т.ч.: COVID-19 инфекция	38	-	-	-	-	-	25	31
нервни болести	34	50	52	43	50	42	47	46
кожни и венерически болести	39	33	36	-	-	-	39	-
медицинска онкология	95	101	-	-	-	-	249	-
Хирургични	***60***	***52***	***54***	***65***	***47***	***57***	***68***	***33***
хирургия	64	45	64	48	48	56	69	32
кардиохирургия	-	-	-	-	-	-	-	-
неврохирургия	-	81	-	-	-	-	44	-
ортопедия и травматология	52	44	53	40	29	58	52	45
съдова хирургия	-	-	-	-	-	50	97	-
урология	36	-	34	53	-	55	96	43
очни болести	60	-	25	202	36	121	48	24
ушно-носно-гърлени болести	98	63	60	-	78	47	82	22
За дългосрочни грижи	**10**	**17**	**10**	**20**	**-**	**-**	**16**	**14**
За продължително лечение	***10***	***8***	***10***	***-***	***-***	***-***	***16***	***14***
За палиативно лечение	***-***	***36***	***-***	***60***	***-***	***-***	***-***	***-***
За рехабилитация	**12**	**29**	**21**	**35**	**10**	**43**	**44**	**24**
Психиатрични	**6**	**2**	**7**	**20**	**3**	**14**	**7**	**14**
за активно лечение	6	3	7	20	3	14	7	14
за дългосрочни грижи	5	1	-	-	-	-	-	-

[1)] По Наредба №49 на МЗ от 2010 г. [2)] Без леглата от заведенията към други ведомства.

Оборот на леглата в лечебните заведения за болнична помощ през 2023 г.

Видове легла[1)]	Плевен	Пловдив	Разград	Русе	Силистра	Сливен	Смолян
Общо[2)]	**43**	**53**	**35**	**44**	**46**	**43**	**36**
За активно лечение	**57**	**63**	**42**	**67**	**55**	**52**	**40**
Интензивни	***65***	***53***	***34***	***70***	***52***	***58***	***33***
COVID-19 инфекция	-	-	-	-	-	-	-
Акушеро-гинекологични	***65***	***68***	***34***	***71***	***63***	***78***	***39***
гинекология	82	71	27	87	57	77	37
родилни	46	57	25	59	71	71	33
патологична бременност	49	75	47	41	87	150	44
асистирана репродукция	-	174	-	-	-	-	-
Педиатрични	***36***	***44***	***31***	***50***	***50***	***33***	***26***
неонатология	36	39	24	46	43	35	21
педиатрия	34	48	32	52	52	31	27
Терапевтични	***55***	***67***	***45***	***59***	***58***	***48***	***41***
вътрешни болести	23	48	48	69	40	31	22
гастроентерология	46	73	44	72	66	48	43
ендокринология и болести на обмяната	50	71	23	61	32	73	34
кардиология	64	75	42	70	120	69	57
нефрология	31	49	55	55	32	31	-
ревматология	49	92	86	132	77	35	-
пневмология и фтизиатрия	45	35	37	32	53	26	30
клинична токсикология	45	54	-	-	-	-	-
клинична хематология	30	61	-	55	-	-	-
инфекциозни болести	28	36	36	43	29	27	34
в т.ч.: COVID-19 инфекция	39	-	-	-	-	3	-
нервни болести	48	59	50	74	54	51	44
кожни и венерически болести	23	34	-	31	-	44	-
медицинска онкология	182	97	-	43	-	-	-
Хирургични	***64***	***63***	***50***	***80***	***46***	***61***	***47***
хирургия	65	67	49	83	54	60	49
кардиохирургия	39	61	-	1	-	-	-
неврохирургия	88	39	-	70	-	36	-
ортопедия и травматология	56	44	68	50	40	74	50
съдова хирургия	60	42	-	91	-	36	-
урология	70	65	-	113	38	51	22
очни болести	192	86	-	127	43	140	98
ушно-носно-гърлени болести	73	90	69	65	5	51	29
За дългосрочни грижи	**2**	**7**	**0**	**11**	**-**	**-**	**-**
За продължително лечение	***2***	***7***	***0***	***11***	***-***	***-***	***-***
За палиативно лечение	***-***	***-***	***-***	***-***	***-***	***-***	***-***
За рехабилитация	**24**	**31**	**5**	**30**	**34**	**18**	**36**
Психиатрични	**12**	**10**	**11**	**3**	**32**	**18**	**-**
за активно лечение	12	10	11	3	32	18	-
за дългосрочни грижи	-	-	-	-	-	-	-

[1)] По Наредба №49 на МЗ от 2010 г. [2)] Без леглата от заведенията към други ведомства.

Оборот на леглата в лечебните заведения за болнична помощ през 2023 г.

Видове легла[1)]	София-столица	София	Ст. Загора	Търговище	Хасково	Шумен	Ямбол
Общо[2)]	**54**	**41**	**35**	**39**	**47**	**36**	**39**
За активно лечение	**72**	**58**	**52**	**46**	**54**	**57**	**47**
Интензивни	***71***	***65***	***51***	***37***	***31***	***76***	***73***
COVID-19 инфекция	-	29	37	-	-	13	-
Акушеро-гинекологични	***75***	***50***	***69***	***53***	***45***	***56***	***28***
гинекология	83	49	81	67	55	61	50
родилни	72	45	65	39	43	60	10
патологична бременност	67	65	71	61	41	48	33
асистирана репродукция	55	-	-	-	-	-	-
Педиатрични	***51***	***35***	***40***	***33***	***46***	***50***	***25***
неонатология	47	30	46	36	44	38	10
педиатрия	55	36	36	32	47	59	35
Терапевтични	***76***	***56***	***49***	***34***	***50***	***47***	***47***
вътрешни болести	101	54	35	43	36	-	23
гастроентерология	83	80	74	62	61	88	51
ендокринология и болести на обмяната	65	55	45	-	42	37	45
кардиология	78	64	68	31	63	82	75
нефрология	56	51	36	49	44	34	60
ревматология	89	68	39	-	-	39	-
пневмология и фтизиатрия	43	39	32	27	40	32	25
клинична токсикология	83	-	-	-	-	-	-
клинична хематология	93	17	50	-	8	82	50
инфекциозни болести	39	44	44	16	51	17	26
в т.ч.: COVID-19 инфекция	18	36	64	-	-	26	-
нервни болести	59	57	46	38	58	49	41
кожни и венерически болести	37	12	39	32	-	33	27
медицинска онкология	134	105	99	-	55	-	-
Хирургични	***72***	***74***	***57***	***76***	***74***	***81***	***65***
хирургия	66	53	58	53	69	72	83
кардиохирургия	54	50	-	-	-	-	-
неврохирургия	59	83	60	-	70	-	-
ортопедия и травматология	58	73	49	68	38	89	91
съдова хирургия	77	53	55	-	-	-	-
урология	59	70	65	42	91	93	46
очни болести	182	104	92	140	129	171	85
ушно-носно-гърлени болести	74	164	52	-	71	75	-
За дългосрочни грижи	**16**	**3**	**8**	**-**	**4**	**21**	**1**
За продължително лечение	***16***	***2***	***8***	***-***	***5***	***21***	***1***
За палиативно лечение	***4***	***8***	***-***	***-***	***-***	***-***	***-***
За рехабилитация	**30**	**22**	**33**	**26**	**34**	**19**	**8**
Психиатрични	**9**	**-**	**4**	**16**	**-**	**7**	**17**
за активно лечение	10	-	7	16	-	7	17
за дългосрочни грижи	2	-	3	-	-	-	-

[1)] По Наредба №49 на МЗ от 2010 г. [2)] Без леглата от заведенията към други ведомства.

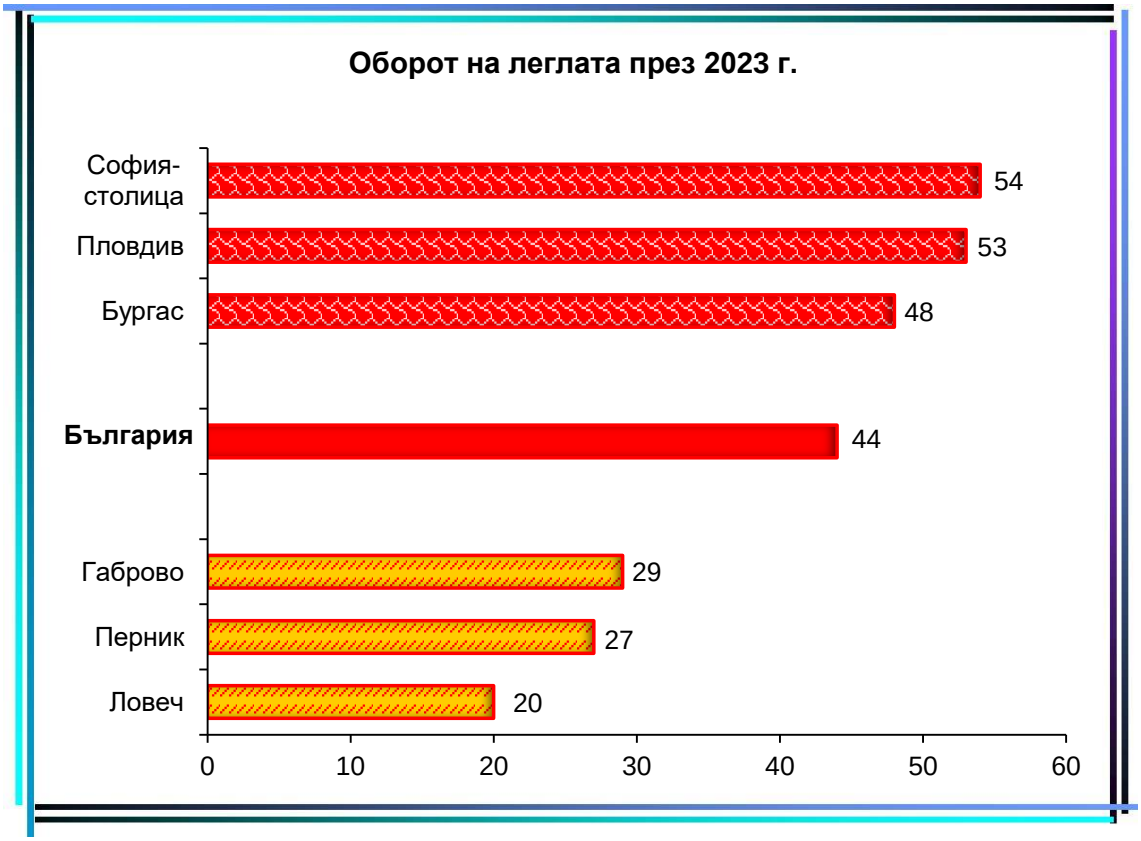
Оборот на леглата през 2023 г.
София-столица
Пловдив
Бургас
България
Габрово
Перник
Ловеч
54
53
48
44
29
27
20
0
10
20
30
40
50
60

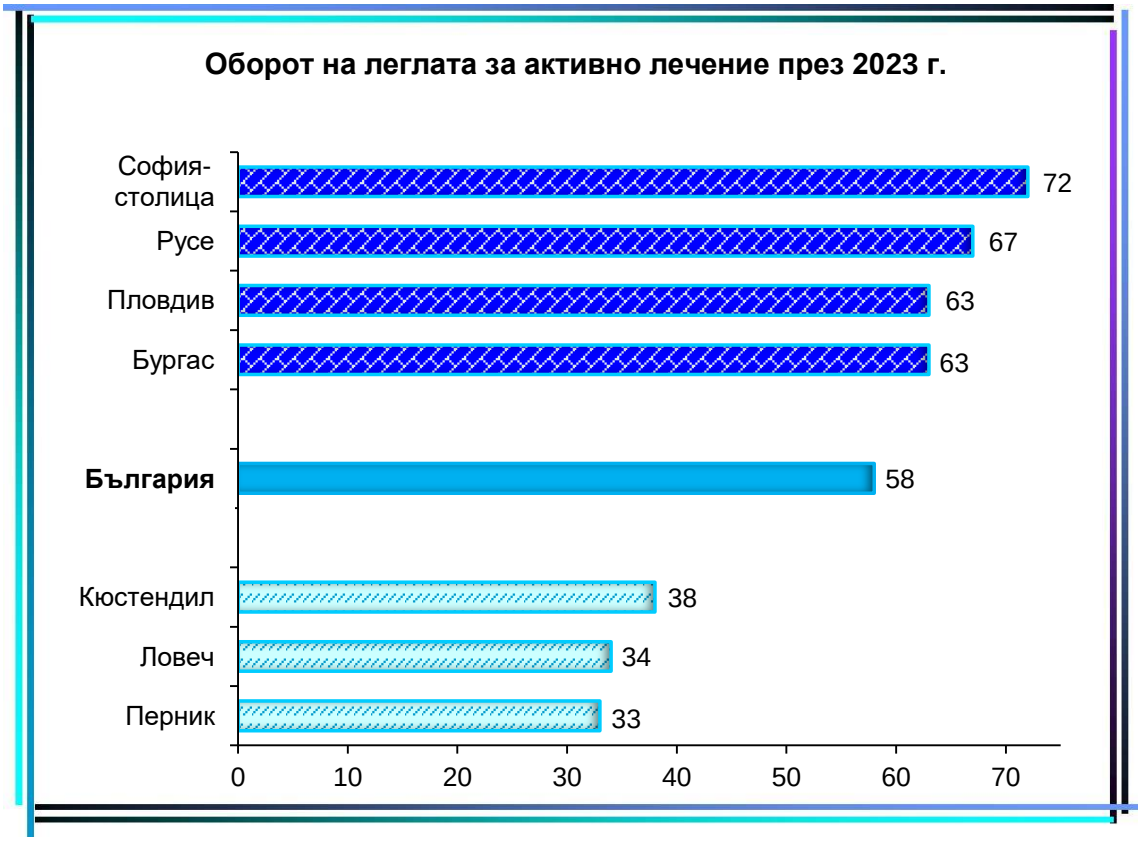
Оборот на леглата за активно лечение през 2023 г.
София-столица
Русе
Пловдив
Бургас
България
Кюстендил
Ловеч
Перник
72
67
63
63
58
38
34
33
0
10
20
30
40
50
60
70

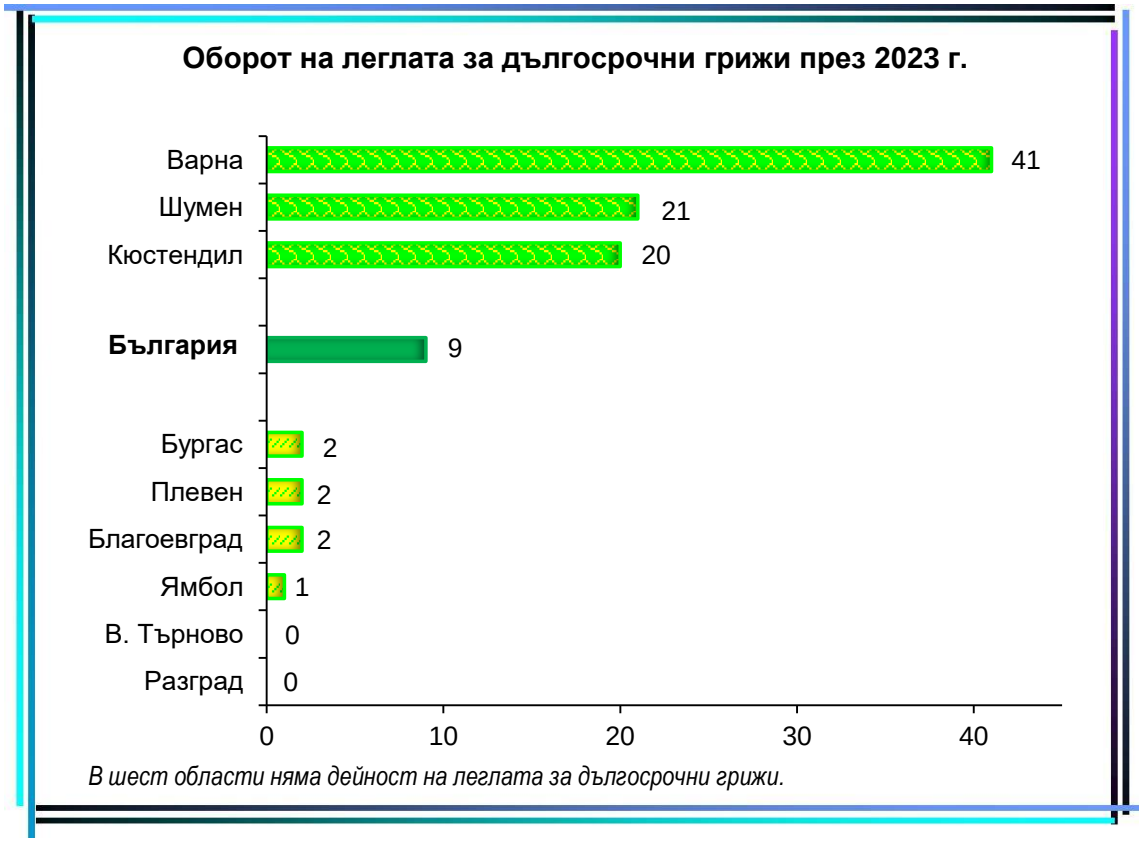

В шест области няма дейност на леглата за дългосрочни грижи.

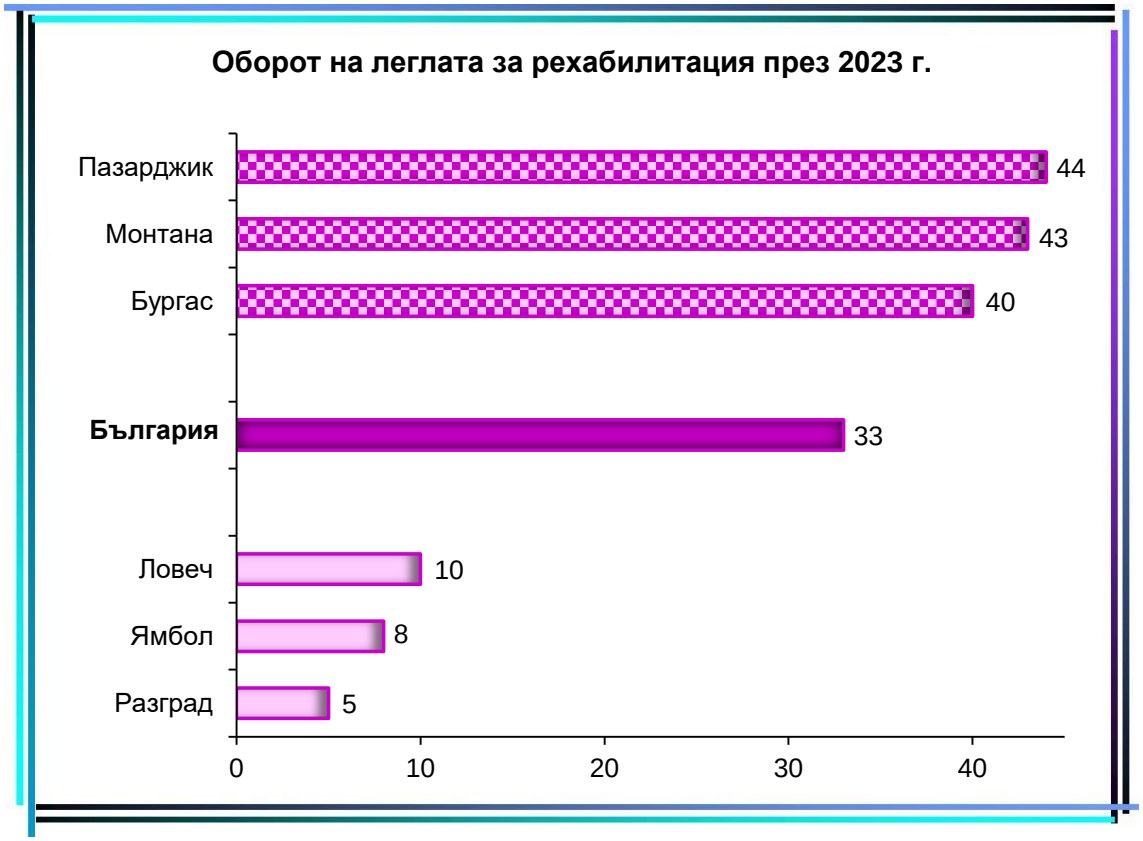

Оборот на леглата за психиатрично лечение през 2023 г.

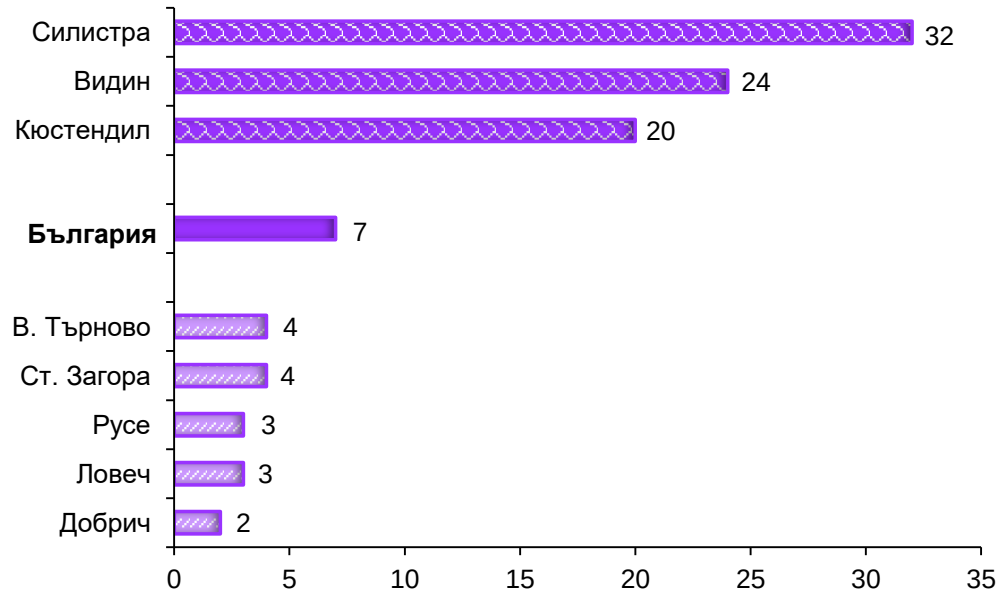

В шест области няма дейност на леглата за психиатрично лечение.

СРЕДЕН ПРЕСТОЙ НА 1 БОЛЕН В ЛЕЧЕБНИТЕ ЗАВЕДЕНИЯ ПРЕЗ 2023 г. ПО ОБЛАСТИ

Среден престой на 1 болен в лечебните заведения за болнична помощ през 2023 г. *(дни)*

Видове легла[1)]	**България**	Благоев-град	Бургас	Варна	В. Търново	Видин	Враца
Общо[2)]	**4.7**	**4.4**	**5.0**	**4.7**	**5.7**	**4.3**	**5.1**
За активно лечение	**3.6**	**3.6**	**3.4**	**3.7**	**4.3**	**3.5**	**4.1**
Интензивни	***3.2***	***3.7***	***3.8***	***2.9***	***3.7***	***2.0***	***4.4***
COVID-19 инфекция	**5.9**	-	-	-	-	-	-
Акушеро-гинекологични	***2.9***	***3.4***	***3.6***	***3.0***	***3.0***	***3.2***	***3.6***
гинекология	**2.5**	2.9	2.5	2.3	2.0	2.2	4.0
родилни	**3.4**	4.2	4.4	3.2	3.6	4.6	4.0
патологична бременност	**3.1**	3.9	3.7	3.6	3.4	3.1	3.2
асистирана репродукция	**1.4**	-	-	-	-	-	-
Педиатрични	***4.7***	***4.0***	4.7	4.9	4.8	5.0	4.7
неонатология	**4.8**	4.2	5.7	4.9	4.4	4.4	3.5
педиатрия	**4.6**	3.9	4.3	4.7	4.9	5.1	5.0
Терапевтични	***3.8***	***3.7***	***3.4***	***3.9***	***4.7***	***4.1***	***4.8***
вътрешни болести	**4.3**	4.9	4.6	4.7	5.2	4.7	4.6
гастроентерология	**3.2**	3.4	3.1	3.4	4.2	-	3.3
ендокринология и болести на обмяната	**3.4**	-	3.2	3.3	4.9	-	4.3
кардиология	**2.9**	2.8	2.3	2.3	3.4	2.6	3.5
нефрология	**4.4**	3.4	3.6	4.5	4.9	-	4.1
ревматология	**2.6**	-	2.1	3.9	-	-	-
пневмология и фтизиатрия	**6.7**	7.6	7.8	7.3	6.8	5.8	7.0
клинична токсикология	**2.4**	-	-	-	-	-	-
клинична хематология	**3.8**	-	2.8	6.7	6.5	-	5.9
инфекциозни болести	**4.8**	4.0	4.3	6.2	4.6	-	3.5
в т.ч.: COVID-19 инфекция	**6.0**	-	7.3	-	-	-	-
нервни болести	**4.4**	4.4	4.0	4.9	5.1	4.3	4.9
кожни и венерически болести	**6.7**	-	8.7	6.2	-	7.5	7.0
медицинска онкология	**2.0**	1.7	1.8	2.4	-	-	-
Хирургични	***3.2***	***3.2***	***3.0***	***3.4***	***3.6***	***2.4***	***2.7***
хирургия	**3.5**	3.2	3.2	3.7	3.6	3.6	3.5
кардиохирургия	**4.0**	-	3.7	5.9	-	-	-
неврохирургия	**4.0**	-	3.1	4.8	4.3	-	-
ортопедия и травматология	**3.8**	3.2	2.9	4.0	3.6	2.1	2.2
съдова хирургия	**3.4**	-	3.1	4.4	4.1	-	-
урология	**3.1**	3.1	2.5	3.1	7.2	-	3.4
очни болести	**1.4**	2.2	1.7	1.1	2.1	1.2	1.0
ушно-носно-гърлени болести	**2.8**	2.5	2.8	2.6	4.1	2.7	3.9
За дългосрочни грижи	**14.6**	**5.6**	**27.7**	**4.2**	**88.2**	**6.9**	**16.1**
За продължително лечение	***15.0***	***5.6***	***27.7***	***-***	***88.2***	***6.9***	***16.1***
За палиативно лечение	***7.4***	***-***	***-***	***4.2***	***-***	***-***	***-***
За рехабилитация	**7.2**	**7.2**	**7.1**	**7.1**	**7.1**	**7.0**	**7.2**
Психиатрични	**35.7**	**-**	-	14.4	74.0	7.4	-
за активно лечение	**33.0**	-	-	14.4	71.2	7.4	-
за дългосрочни грижи	**71.5**	-	-	-	80.8	-	-

[1)] По Наредба №49 на МЗ от 2010 г. [2)] Без леглата от заведенията към други ведомства.

Среден престой на 1 болен в лечебните заведения за болнична помощ през 2023 г. *(дни)*

Видове легла[1)]	Габрово	Добрич	Кърджали	Кюстендил	Ловеч	Монтана	Пазарджик	Перник
Общо[2)]	**7.0**	**6.3**	**7.5**	**5.4**	**10.3**	**5.4**	**4.8**	**6.1**
За активно лечение	**4.8**	**4.1**	**4.5**	**4.2**	**4.7**	**4.4**	**3.9**	**4.5**
Интензивни	***2.9***	***4.1***	***3.2***	***3.9***	***3.5***	***3.5***	***4.2***	***3.1***
COVID-19 инфекция	-	-	-	-	-	-	4.5	2.6
Акушеро-гинекологични	***3.7***	***3.1***	***3.5***	***3.9***	***3.1***	***3.6***	***3.6***	***3.1***
гинекология	3.3	1.8	2.3	3.2	2.5	3.7	2.6	2.0
родилни	4.1	4.9	5.9	4.8	3.7	4.2	5.8	4.6
патологична бременност	4.4	4.2	3.3	4.3	3.1	3.0	4.6	3.8
асистирана репродукция	-	-	-	-	-	-	-	-
Педиатрични	***4.6***	***4.2***	***5.1***	***5.3***	***5.3***	***5.0***	***5.8***	***4.6***
неонатология	3.9	5.7	5.4	4.9	5.8	4.6	5.5	4.8
педиатрия	4.7	3.7	5.0	5.5	5.2	5.2	5.9	4.5
Терапевтични	***5.8***	***4.4***	***4.8***	***4.7***	***5.3***	***5.0***	***3.9***	***5.0***
вътрешни болести	5.0	-	5.9	7.0	-	4.8	4.4	-
гастроентерология	4.4	4.2	3.8	3.9	4.3	-	3.5	4.2
ендокринология и болести на обмяната	7.0	5.1	3.8	5.2	5.1	-	3.7	4.7
кардиология	4.0	2.5	4.9	3.7	3.3	3.4	4.5	2.7
нефрология	4.2	6.7	5.7	4.5	5.0	-	5.7	4.8
ревматология	-	4.5	3.1	-	-	-	3.8	-
пневмология и фтизиатрия	10.9	6.3	6.0	6.0	7.2	8.1	7.5	8.2
клинична токсикология	-	-	-	-	-	-	-	-
клинична хематология	-	-	-	6.1	-	-	4.6	-
инфекциозни болести	6.3	-	3.7	4.6	4.6	4.7	5.2	7.6
в т.ч.: COVID-19 инфекция	7.1	-	-	-	-	-	7.1	9.1
нервни болести	5.2	4.8	4.7	4.7	4.9	4.9	4.6	4.3
кожни и венерически болести	7.1	8.4	7.4	-	-	-	6.1	-
медицинска онкология	2.2	3.1	-	-	-	-	1.3	-
Хирургични	***2.8***	***3.8***	***4.1***	***2.9***	***3.5***	***3.7***	***3.3***	***3.9***
хирургия	2.7	3.7	3.8	3.9	3.9	3.6	3.5	4.4
кардиохирургия	-	-	-	-	-	-	-	-
неврохирургия	-	3.1	-	-	-	-	4.7	-
ортопедия и травматология	3.8	5.4	4.8	2.9	4.1	3.6	3.9	3.6
съдова хирургия	-	-	-	-	-	5.9	2.4	-
урология	3.0	-	5.0	3.4	-	3.0	2.8	4.4
очни болести	1.4	-	4.4	1.6	1.1	1.9	1.8	1.9
ушно-носно-гърлени болести	2.3	2.4	3.7	-	1.2	4.3	2.8	4.8
За дългосрочни грижи	**20.2**	**5.5**	**7.4**	**3.6**	**-**	**-**	**13.5**	**17.1**
За продължително лечение	***20.2***	***7.3***	***7.4***	***-***	***-***	***-***	***13.5***	***17.1***
За палиативно лечение	***-***	***4.6***	***-***	***3.6***	***-***	***-***	***-***	***-***
За рехабилитация	**6.9**	**7.5**	**7.2**	**6.7**	**7.1**	**6.6**	**6.9**	**10.1**
Психиатрични	**52.1**	**130.3**	**41.9**	**13.6**	**90.4**	**23.6**	**30.2**	**18.7**
за активно лечение	49.7	125.2	41.9	13.6	90.4	23.6	30.2	18.7
за дългосрочни грижи	59.2	226.7	-	-	-	-	-	-

[1)] По Наредба №49 на МЗ от 2010 г. [2)] Без леглата от заведенията към други ведомства.

Среден престой на 1 болен в лечебните заведения за болнична помощ през 2023 г. *(дни)*

Видове легла[1)]	Плевен	Пловдив	Разград	Русе	Силистра	Сливен	Смолян
Общо[2)]	**4.4**	**4.0**	**4.8**	**4.8**	**4.5**	**4.4**	**5.9**
За активно лечение	**3.6**	**3.4**	**4.2**	**3.3**	**3.8**	**3.8**	**4.4**
Интензивни	***3.1***	***3.5***	***4.3***	***3.3***	***2.7***	***3.3***	***6.3***
COVID-19 инфекция	-	-	-	-	-	-	-
Акушеро-гинекологични	***2.8***	***2.7***	***3.6***	***2.8***	***3.2***	***3.4***	***3.5***
гинекология	2.4	2.5	3.2	2.5	2.8	3.2	3.6
родилни	3.8	3.0	4.7	3.1	4.2	3.9	3.7
патологична бременност	3.0	2.8	3.3	3.7	3.5	2.4	3.3
асистирана репродукция	-	1.1	-	-	-	-	-
Педиатрични	***5.0***	***4.6***	***4.2***	***3.8***	***4.6***	***4.9***	***4.9***
неонатология	5.4	5.0	3.6	3.5	4.4	4.2	4.2
педиатрия	4.8	4.4	4.2	3.9	4.6	5.7	5.1
Терапевтични	***3.5***	***3.3***	***4.5***	***3.7***	***3.8***	***4.0***	***4.7***
вътрешни болести	4.7	3.4	3.7	3.4	4.4	7.6	4.5
гастроентерология	3.4	3.1	4.6	3.6	3.8	3.7	5.1
ендокринология и болести на обмяната	3.3	2.8	2.2	3.6	3.8	3.3	4.6
кардиология	3.1	2.7	3.2	3.2	1.8	2.6	2.8
нефрология	4.7	3.9	4.5	4.1	4.2	5.8	-
ревматология	3.2	2.3	2.3	2.6	2.1	4.4	-
пневмология и фтизиатрия	5.2	7.0	6.6	6.4	5.8	7.2	6.7
клинична токсикология	3.0	2.3	-	-	-	-	-
клинична хематология	5.6	4.0	-	4.1	-	-	-
инфекциозни болести	4.5	4.9	4.2	4.6	4.2	4.0	6.5
в т.ч.: COVID-19 инфекция	4.1	-	-	-	-	5.0	-
нервни болести	4.6	4.4	4.4	3.4	4.8	4.4	5.5
кожни и венерически болести	8.1	7.8	-	2.8	-	7.6	-
медицинска онкология	1.5	2.0	-	2.0	-	-	-
Хирургични	***3.8***	***3.5***	***3.8***	***2.8***	***3.7***	***3.2***	***3.8***
хирургия	3.7	3.7	4.2	3.0	3.4	3.7	3.8
кардиохирургия	7.0	3.8	-	5.0	-	-	-
неврохирургия	3.6	5.8	-	3.1	-	4.0	-
ортопедия и травматология	4.4	4.6	2.3	3.8	5.8	3.3	4.9
съдова хирургия	4.6	4.2	-	3.0	-	3.8	-
урология	3.1	3.2	-	2.1	4.4	4.2	5.5
очни болести	1.5	1.7	-	1.6	1.4	1.3	1.9
ушно-носно-гърлени болести	2.7	2.8	3.8	2.6	2.7	3.3	3.8
За дългосрочни грижи	**13.4**	**6.1**	**3.8**	**9.6**	**-**	**-**	**-**
За продължително лечение	***13.4***	***6.1***	***3.8***	***9.6***	**-**	**-**	**-**
За палиативно лечение	**-**	**-**	**-**	**-**	**-**	**-**	**-**
За рехабилитация	**7.0**	**6.9**	**7.0**	**6.7**	**7.0**	**7.2**	**7.1**
Психиатрични	**23.4**	**25.8**	**23.1**	**78.9**	**9.8**	**16.2**	**-**
за активно лечение	23.4	25.8	23.1	78.9	9.8	16.2	-
за дългосрочни грижи	-	-	-	-	-	-	-

[1)] По Наредба №49 на МЗ от 2010 г. [2)] Без леглата от заведенията към други ведомства.

Среден престой на 1 болен в лечебните заведения за болнична помощ през 2023 г. *(дни)*

Видове легла[1)]	София-столица	София	Ст. Загора	Търговище	Хасково	Шумен	Ямбол
Общо[2)]	**4.2**	**4.9**	**6.1**	**4.7**	**4.4**	**6.6**	**4.3**
За активно лечение	**3.1**	**3.8**	**4.0**	**3.8**	**3.9**	**4.2**	**3.6**
Интензивни	***2.7***	***3.0***	***3.8***	***3.8***	***6.2***	***3.1***	***2.3***
COVID-19 инфекция	-	5.2	7.1	-	-	10.8	-
Акушеро-гинекологични	***2.5***	***3.8***	***3.2***	***3.7***	***3.6***	***4.1***	***3.2***
гинекология	2.2	3.4	3.0	4.4	2.9	2.7	2.9
родилни	2.8	4.3	3.2	4.7	4.0	4.7	4.3
патологична бременност	2.8	3.7	3.4	2.4	3.5	4.5	3.3
асистирана репродукция	1.5	-	-	-	-	-	-
Педиатрични	***4.4***	***5.0***	***5.3***	***4.9***	***4.5***	***4.6***	***4.6***
неонатология	4.8	4.4	4.8	5.0	4.5	6.1	4.4
педиатрия	4.1	5.1	5.7	4.9	4.5	4.0	4.6
Терапевтични	***3.2***	***4.4***	***4.3***	***5.1***	***4.3***	***4.7***	***4.3***
вътрешни болести	2.5	3.9	4.8	4.4	4.1	-	6.2
гастроентерология	2.8	3.7	3.4	4.8	3.7	3.7	4.2
ендокринология и болести на обмяната	3.5	3.9	3.9	-	3.9	5.5	3.9
кардиология	2.4	3.3	2.8	3.9	3.3	2.9	3.5
нефрология	4.2	5.2	4.8	4.4	6.4	6.4	3.2
ревматология	2.4	2.4	3.5	-	-	4.9	-
пневмология и фтизиатрия	4.8	7.2	5.8	6.4	5.6	7.5	7.0
клинична токсикология	2.3	-	-	-	-	-	-
клинична хематология	3.1	3.2	5.6	-	3.1	4.1	3.0
инфекциозни болести	4.5	4.6	4.8	5.9	5.2	6.6	5.3
в т.ч.: COVID-19 инфекция	4.9	5.7	5.5	-	-	7.9	-
нервни болести	3.9	4.2	4.6	5.4	4.5	4.7	4.6
кожни и венерически болести	5.4	7.9	7.3	6.7	-	8.7	7.1
медицинска онкология	2.1	2.0	2.0	-	2.1	-	-
Хирургични	***2.9***	***3.1***	***3.6***	***2.6***	***2.9***	***3.5***	***2.6***
хирургия	3.3	3.8	3.7	3.5	3.2	4.4	2.8
кардиохирургия	3.5	3.6	-	-	-	-	-
неврохирургия	4.2	2.9	3.8	-	3.5	-	-
ортопедия и травматология	3.6	3.5	4.5	3.8	4.4	3.4	3.0
съдова хирургия	2.6	5.8	4.5	-	-	-	-
урология	3.4	3.2	2.5	4.0	3.0	2.2	1.9
очни болести	1.3	1.0	1.3	1.2	1.6	1.1	1.4
ушно-носно-гърлени болести	2.9	1.6	2.4	-	2.8	3.1	-
За дългосрочни грижи	**17.8**	**5.6**	**5.7**	**-**	**4.7**	**6.5**	**8.1**
За продължително лечение	***17.5***	***6.5***	***5.7***	***-***	***4.7***	***6.5***	***8.1***
За палиативно лечение	***37.4***	***2.2***	***-***	***-***	***-***	***-***	***-***
За рехабилитация	**7.9**	**7.0**	**7.3**	**7.5**	**7.0**	**7.0**	**7.1**
Психиатрични	**31.1**	**-**	**56.9**	**13.5**	**-**	**35.4**	**17.2**
за активно лечение	30.2	-	38.5	13.5	-	35.4	17.2
за дългосрочни грижи	105.0	-	69.7	-	-	-	-

[1)] По Наредба №49 на МЗ от 2010 г. [2)] Без леглата от заведенията към други ведомства.


Среден престой на 1 болен през 2023 г.
(в дни)
Ловеч 10.3
Кърджали 7.5
Габрово 7.0
Шумен 6.6
България 4.7
Видин 4.3
Ямбол 4.3
София-столица 4.2
Пловдив 4.0
0 2 4 6 8 10 12


Среден престой на 1 болен за леглата за активно лечение
през 2023 г. (в дни)
Габрово 4.8
Ловеч 4.7
Кърджали 4.5
Перник 4.5
България 3.6
Бургас 3.4
Пловдив 3.4
Русе 3.3
София-столица 3.1
0 1 2 3 4 5

Среден престой на 1 болен за леглата дългосрочна грижа през 2023 г. (*в дни*)

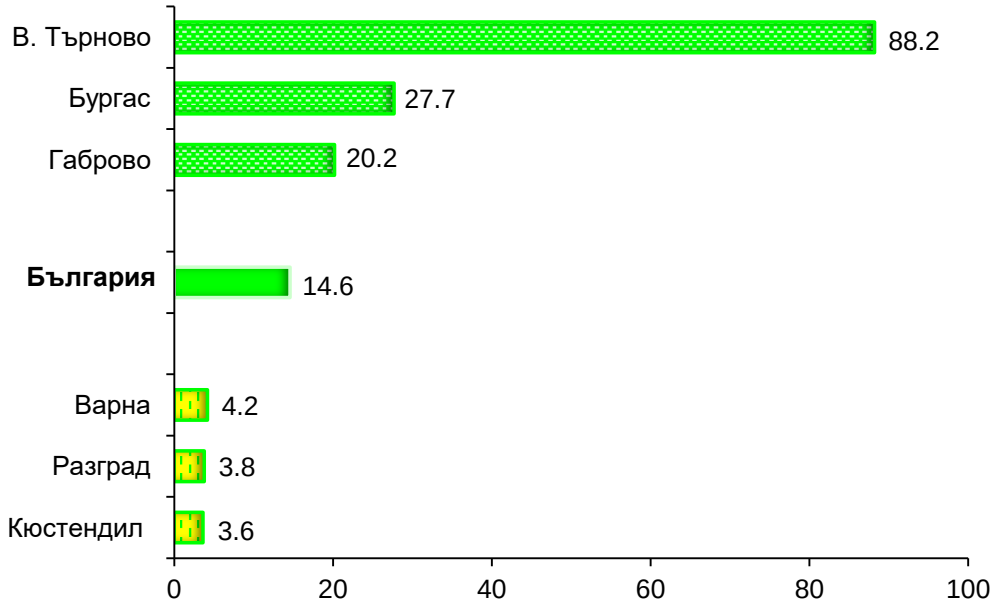

В шест области няма дейност на леглата за дългосрочни грижи.

Среден престой на 1 болен за леглата за рехабилитация през 2023 г. (*в дни*)

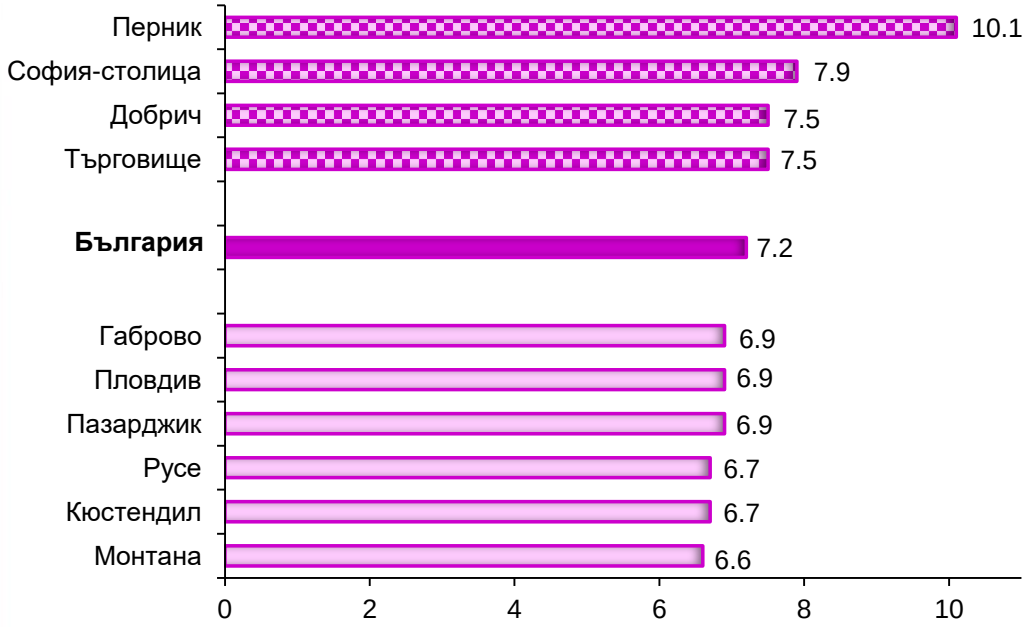

Среден престой на 1 болен за леглата за психиатрично лечение през 2023 г. (*в дни*)

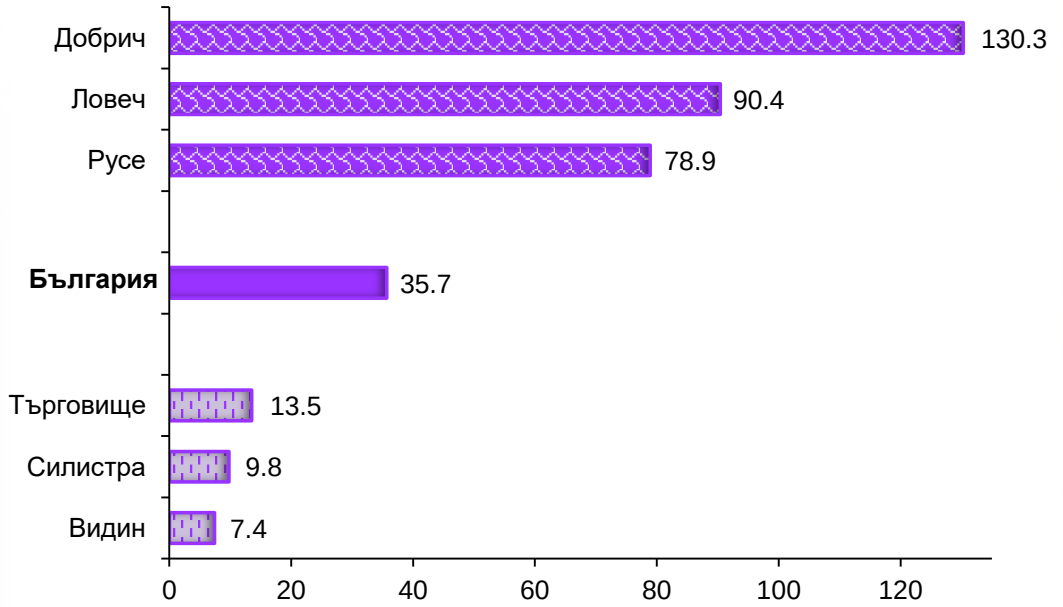

В шест области няма дейност на леглата за дългосрочни грижи.

ОПЕРИРАНИ БОЛНИ В ЛЕЧЕБНИТЕ ЗАВЕДЕНИЯ ПРЕЗ 2023 г. ПО ОБЛАСТИ

Оперирани болни, напуснали стационарите на лечебните заведения през 2023 г. по вид на операциите и области

брой

Видове операции	**България**	Благоев-град	Бургас	Варна	В. Търно-во	Видин	Враца
Общо	**652 233**	**14 550**	**37 896**	**37 628**	**9 907**	**1 938**	**10 384**
Операции на храносмилателната система	**68 216**	2 200	4 567	4 483	759	167	1 139
Апендектомия	**4 345**	208	245	376	90	31	105
Херниотомия поради: Заклещена херния	**3 631**	50	252	229	53	4	9
Незаклещена херния	**12 864**	481	733	1 307	223	39	98
Операция на стомаха поради злокачествено новообразуване	**812**	16	37	77	4	-	5
Операция на стомаха и дуоденума поради язва	**891**	22	74	87	22	10	6
Холецистектомия поради холелитиаза и/или холецистит	**6 680**	223	242	643	25	6	87
Операция на дебелото черво поради рак	**5 248**	125	283	473	31	-	63
Акушеро-гинекологични операции	**103 872**	3 712	4 031	6 041	1 791	212	1 181
Радикална хистеректомия	**5 958**	83	87	426	135	-	73
Ендокринни операции	**1 994**	2	198	173	3	-	4
Ортопедо-травматологични операции	**113 471**	3 379	7 369	6 617	1 091	370	3 082
Гръдни операции	**16 106**	262	2 082	1 112	141	14	156
Операция на млечната жлеза поради новообразуване	**7 248**	156	661	721	131	-	140
Урологични операции	**68 451**	820	4 103	4 988	414	-	592
Операция на простатата	**10 361**	100	468	814	23	-	42
Ушно-носно-гърлени операции	**42 717**	136	2 187	1 802	298	273	408
Офталмологични операции	**66 635**	566	871	4 270	924	676	1 625
Неврохирургични операции	**15 966**	142	2 103	1 119	69	-	-
Операции на сърцето и големите сърдечни съдове	**8 216**	-	2 321	260	-	-	-
Съдови операции	**14 942**	56	1 383	377	161	-	22
Лицево-челюстни операции	**10 199**	1	38	331	-	-	-
Пластични, реконструктивни и естетически операции	**10 256**	4	38	313	1	-	-
Други операции	**111 192**	3 270	6 605	5 742	4 255	226	2 175

Оперирани болни, напуснали стационарите на лечебните заведения през 2023 г. по вид на операциите и области

брой

Видове операции	Габрово	Добрич	Кърджали	Кюстендил	Ловеч	Монтана	Пазарджик	Перник
Общо	**6 037**	**4 301**	**5 068**	**5 238**	**3 287**	**10 134**	**23 941**	**2 246**
Операции на храносмилателната система	595	598	987	441	748	859	2 639	230
Апендектомия	81	84	80	40	84	50	244	25
Херниотомия поради: Заклещена херния	29	42	42	11	53	90	283	21
Незаклещена херния	189	195	302	135	150	61	129	51
Операция на стомаха поради злокачествено новообразуване	3	-	1	-	-	5	6	1
Операция на стомаха и дуоденума поради язва	9	13	16	10	19	19	39	9
Холецистектомия поради холелитиаза и/или холецистит	77	39	65	31	91	46	263	21
Операция на дебелото черво поради рак	22	24	6	18	18	14	78	7
Акушеро-гинекологични операции	750	2 017	993	1 114	626	1 175	3 070	744
Радикална хистеректомия	11	144	22	47	1	71	123	5
Ендокринни операции	-	-	-	-	-	-	11	-
Ортопедо-травматологични операции	1 128	816	861	2 439	370	1 896	6 107	394
Гръдни операции	64	3	10	16	25	170	250	9
Операция на млечната жлеза поради новообразувание	33	1	-	9	22	24	116	-
Урологични операции	482	54	346	369	-	878	3 339	372
Операция на простатата	98	-	19	43	-	124	554	-
Ушно-носно-гърлени операции	698	113	466	-	443	563	1 613	6
Офталмологични операции	455	-	11	-	166	691	553	229
Неврохирургични операции	28	250	25	-	-	4	278	7
Операции на сърцето и големите сърдечни съдове	-	-	-	-	-	-	1	-
Съдови операции	3	-	-	3	-	94	351	-
Лицево-челюстни операции	20	-	-	-	-	-	418	-
Пластични, реконструктивни и естетически операции	23	4	9	-	-	-	370	2
Други операции	1 791	446	1 360	856	909	3 804	4 941	253

Оперирани болни, напуснали стационарите на лечебните заведения през 2023 г. по вид на операциите и области

брой

Видове операции	Плевен	Пловдив	Разград	Русе	Силистра	Сливен	Смолян
Общо	**39 541**	**108 672**	**2 955**	**26 517**	**4 983**	**11 424**	**4 261**
Операции на храносмилателната система	4 013	9 949	425	2 731	741	1 035	512
Апендектомия	129	444	41	195	41	207	66
Херниотомия поради: Заклещена херния	91	386	56	393	33	65	22
Незаклещена херния	1 083	767	59	393	97	246	187
Операция на стомаха поради злокачествено новообразуване	35	97	2	9	2	1	2
Операция на стомаха и дуоденума поради язва	40	108	8	52	9	28	12
Холецистектомия поради холелитиаза и/или холецистит	425	1 086	38	342	70	64	2
Операция на дебелото черво поради рак	378	654	19	148	22	32	11
Акушеро-гинекологични операции	6 652	16 516	393	3 162	1 733	3 128	793
Радикална хистеректомия	1 326	456	2	122	12	29	19
Ендокринни операции	116	479	-	19	-	13	-
Ортопедо-травматологични операции	7 713	14 276	546	2 926	433	1 663	881
Гръдни операции	1 215	2 152	43	344	32	45	36
Операция на млечната жлеза поради новообразуване	553	1 096	5	120	2	36	3
Урологични операции	5 419	15 557	63	4 298	306	528	154
Операция на простатата	948	2 122	-	696	32	67	1
Ушно-носно-гърлени операции	2 373	14 289	287	1 193	5	486	276
Офталмологични операции	3 025	10 144	-	1 696	203	797	542
Неврохирургични операции	2 167	1 884	9	293	-	85	11
Операции на сърцето и големите сърдечни съдове	478	925	-	-	-	100	-
Съдови операции	1 403	2 998	-	1 042	-	139	1
Лицево-челюстни операции	412	2 851	-	526	-	884	3
Пластични, реконструктивни и естетически операции	450	1 971	-	828	-	197	5
Други операции	4 105	14 681	1 189	7 459	1 530	2 324	1 047

Оперирани болни, напуснали стационарите на лечебните заведения през 2023 г. по вид на операциите и области

брой

Видове операции	София-столица	София	Ст. Загора	Търговище	Хасково	Шумен	Ямбол
Общо	**210 762**	**18 285**	**22 450**	**7 984**	**10 330**	**7 240**	**4 274**
Операции на храносмилателната система	19 646	1 635	3 125	642	1 490	1 232	628
Апендектомия	803	133	195	35	129	90	94
Херниотомия поради: Заклещена херния	827	92	141	54	258	29	16
Незаклещена херния	3 630	483	885	169	240	343	189
Операция на стомаха поради злокачествено новообразуване	402	12	75	-	3	17	-
Операция на стомаха и дуоденума поради язва	129	43	40	9	24	25	9
Холецистектомия поради холелитиаза и/или холецистит	1 785	215	379	64	85	175	91
Операция на дебелото черво поради рак	2 319	112	212	5	10	150	14
Акушеро-гинекологични операции	32 517	1 926	4 935	763	1 429	1 574	894
Радикална хистеректомия	2 275	89	255	10	-	133	2
Ендокринни операции	890	32	40	-	9	5	-
Ортопедо-травматологични операции	35 950	4 827	3 490	1 299	1 018	1 406	1 124
Гръдни операции	6 423	132	920	10	155	262	23
Операция на млечната жлеза поради новообразувание	2 555	72	448	5	143	190	6
Урологични операции	20 256	1 608	1 517	419	861	426	282
Операция на простатата	3 279	294	324	75	75	84	79
Ушно-носно-гърлени операции	10 602	1 111	1 412	-	1 190	487	-
Офталмологични операции	30 482	522	1 452	3 847	1 746	782	360
Неврохирургични операции	6 372	497	358	46	172	42	5
Операции на сърцето и големите сърдечни съдове	3 909	222	-	-	-	-	-
Съдови операции	5 598	119	1 180	-	4	8	-
Лицево-челюстни операции	3 906	685	70	-	15	39	-
Пластични, реконструктивни и естетически операции	3 861	2 172	1	-	-	7	-
Други операции	30 350	2 797	3 950	958	2 241	970	958

ЛЕГЛА ПО ВИД В СЪОТВЕТСТВИЕ С ИЗПОЛЗВАНАТА ОТ ЕВРОСТАТ СТАТИСТИЧЕСКА ГРУПИРОВКА ЗА 2023 Г. ПО ОБЛАСТИ

- **Легла за активно и интензивно лечение** – включват се леглата за активно и интензивно лечение и психиатричните легла за активно лечение
- **Психиатрични легла** – включват се всички психиатрични легла за активно лечение и за дългосрочни грижи
- **Легла за дългосрочна грижа** – включват се леглата за дългосрочни грижи и психиатричните легла за дългосрочни грижи
- **Легла за рехабилитация** – включват се всички легла за рехабилитация

Легла[1)] в лечебните заведения за болнична помощ и други лечебни заведения на 31.12.2023 г. по видове[2)] и области

Брой

Области	Общо	В това число:			Психиатрични
		За активно и интензивно лечение	За рехабилитация	За дългосрочна грижа	
България	**52 073**	**42 582**	**7 194**	**2 297**	**3 948**
Благоевград	**1 728**	1 296	385	47	80
Бургас	**3 672**	2 439	1 149	84	132
Варна	**2 778**	2 366	400	12	165
В. Търново	**1 541**	1 123	322	96	200
Видин	**310**	285	10	15	30
Враца	**1 197**	902	132	163	40
Габрово	**915**	699	28	188	108
Добрич	**785**	577	171	37	180
Кърджали	**786**	715	20	51	230
Кюстендил	**988**	625	357	6	38
Ловеч	**1 011**	980	15	16	415
Монтана	**994**	837	157	-	63
Пазарджик	**2 079**	1 737	184	158	100
Перник	**447**	382	50	15	30
Плевен	**2 826**	2 427	119	280	115
Пловдив	**6 919**	5 960	894	65	255
Разград	**448**	428	10	10	30
Русе	**1 960**	1 742	167	51	385
Силистра	**476**	450	16	10	15
Сливен	**1 005**	905	85	15	20
Смолян	**1 060**	564	469	27	40
София-столица	**11 040**	9 364	1 301	375	347
София	**1 722**	1 384	267	71	57
Ст. Загора	**2 405**	1 686	286	433	510
Търговище	**613**	593	15	5	79
Хасково	**1 056**	895	119	42	80
Шумен	**860**	806	41	13	179
Ямбол	**452**	415	25	12	25

[1)] Без леглата от заведенията към други ведомства

[2)] В съответствие с използваната от Евростат статистическа групировка

Легла[1] в лечебните заведения за болнична помощ и други лечебни заведения на 31.12.2023 г. по видове[2] и области

на 100 000 население

Области	Общо	В това число:			Психиатрични
		За активно и интензивно лечение	За рехабилитация	За дългосрочна грижа	
България	**807.9**	**660.7**	**111.6**	**35.6**	**61.3**
Благоевград	**601.9**	451.4	134.1	16.4	27.9
Бургас	**955.1**	634.4	298.9	21.8	34.3
Варна	**639.8**	544.9	92.1	2.8	38.0
В. Търново	**762.0**	555.3	159.2	47.5	98.9
Видин	**431.9**	397.1	13.9	20.9	41.8
Враца	**810.9**	611.0	89.5	110.4	27.1
Габрово	**964.6**	736.9	29.5	198.2	113.8
Добрич	**535.3**	393.5	116.6	25.2	122.8
Кърджали	**536.3**	487.9	13.6	34.8	156.9
Кюстендил	**917.6**	580.5	331.5	5.6	35.3
Ловеч	**900.9**	873.2	13.4	14.3	369.8
Монтана	**867.9**	730.8	137.1	-	55.0
Пазарджик	**922.9**	771.1	81.7	70.1	44.4
Перник	**402.6**	344.0	45.1	13.5	27.0
Плевен	**1 297.0**	1 113.9	54.6	128.5	52.8
Пловдив	**1 092.0**	940.6	141.1	10.3	40.2
Разград	**444.9**	425.1	9.9	9.9	29.8
Русе	**1 043.5**	927.4	88.9	27.2	205.0
Силистра	**502.4**	475.0	16.8	10.6	15.8
Сливен	**591.0**	532.2	50.0	8.8	11.8
Смолян	**1 150.8**	612.3	509.2	29.3	43.4
София-столица	**857.8**	727.6	101.1	29.1	27.0
София	**760.5**	611.2	117.9	31.4	25.2
Ст. Загора	**828.3**	580.7	98.5	149.1	175.7
Търговище	**641.2**	620.3	15.7	5.2	82.6
Хасково	**509.9**	432.1	57.5	20.3	38.6
Шумен	**574.5**	538.4	27.4	8.7	119.6
Ямбол	**425.1**	390.3	23.5	11.3	23.5

[1] Без леглата от заведенията към други ведомства

[2] В съответствие с използваната от Евростат статистическа групировка

Структура на леглата[1)] в лечебните заведения за болнична помощ и други лечебни заведения на 31.12.2023 г. по видове[2)] и области

процент

Области	Общо	В това число:		
		За активно и интензивно лечение	За рехабилитация	За дългосрочна грижа
България	**100.0**	**81.8**	**13.8**	**4.4**
Благоевград	**100.0**	75.0	22.3	2.7
Бургас	**100.0**	66.4	31.3	2.3
Варна	**100.0**	85.2	14.4	0.4
В. Търново	**100.0**	72.9	20.9	6.2
Видин	**100.0**	91.9	3.2	4.9
Враца	**100.0**	75.4	11.0	13.6
Габрово	**100.0**	76.4	3.1	20.5
Добрич	**100.0**	73.5	21.8	4.7
Кърджали	**100.0**	91.0	2.5	6.5
Кюстендил	**100.0**	63.3	36.1	0.6
Ловеч	**100.0**	96.9	1.5	1.6
Монтана	**100.0**	84.2	15.8	-
Пазарджик	**100.0**	83.5	8.9	7.6
Перник	**100.0**	85.5	11.1	3.4
Плевен	**100.0**	85.9	4.2	9.9
Пловдив	**100.0**	86.2	12.9	0.9
Разград	**100.0**	95.5	2.3	2.2
Русе	**100.0**	88.9	8.5	2.6
Силистра	**100.0**	94.5	3.4	2.1
Сливен	**100.0**	90.0	8.5	1.5
Смолян	**100.0**	53.2	44.3	2.5
София-столица	**100.0**	84.8	11.8	3.4
София	**100.0**	80.4	15.5	4.1
Ст. Загора	**100.0**	70.1	11.9	18.0
Търговище	**100.0**	96.7	2.5	0.8
Хасково	**100.0**	84.7	11.3	4.0
Шумен	**100.0**	93.7	4.8	1.5
Ямбол	**100.0**	91.8	5.5	2.7

[1)] Без леглата от заведенията към други ведомства

[2)] В съответствие с използваната от Евростат статистическа групировка

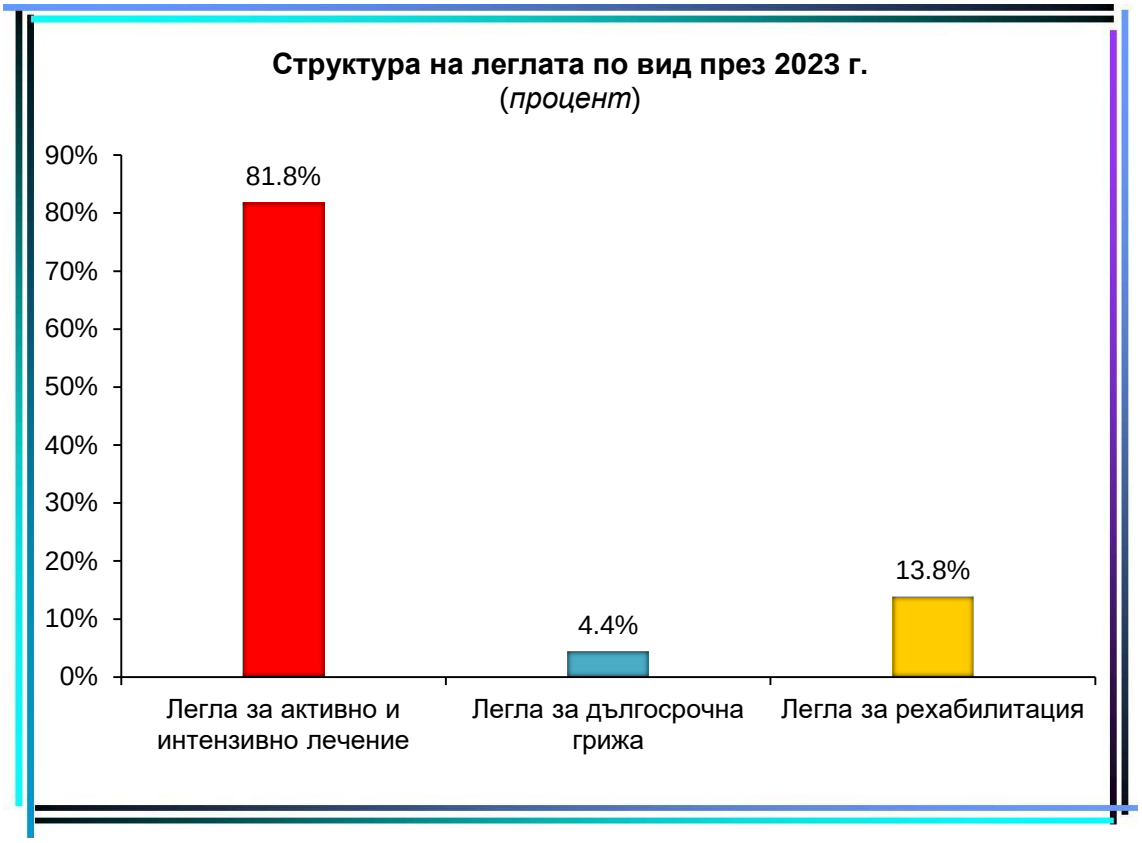
Структура на леглата по вид през 2023 г.
(процент)
90%
80%
70%
60%
50%
40%
30%
20%
10%
0%
81.8%
4.4%
13.8%
Легла за активно и интензивно лечение
Легла за дългосрочна грижа
Легла за рехабилитация

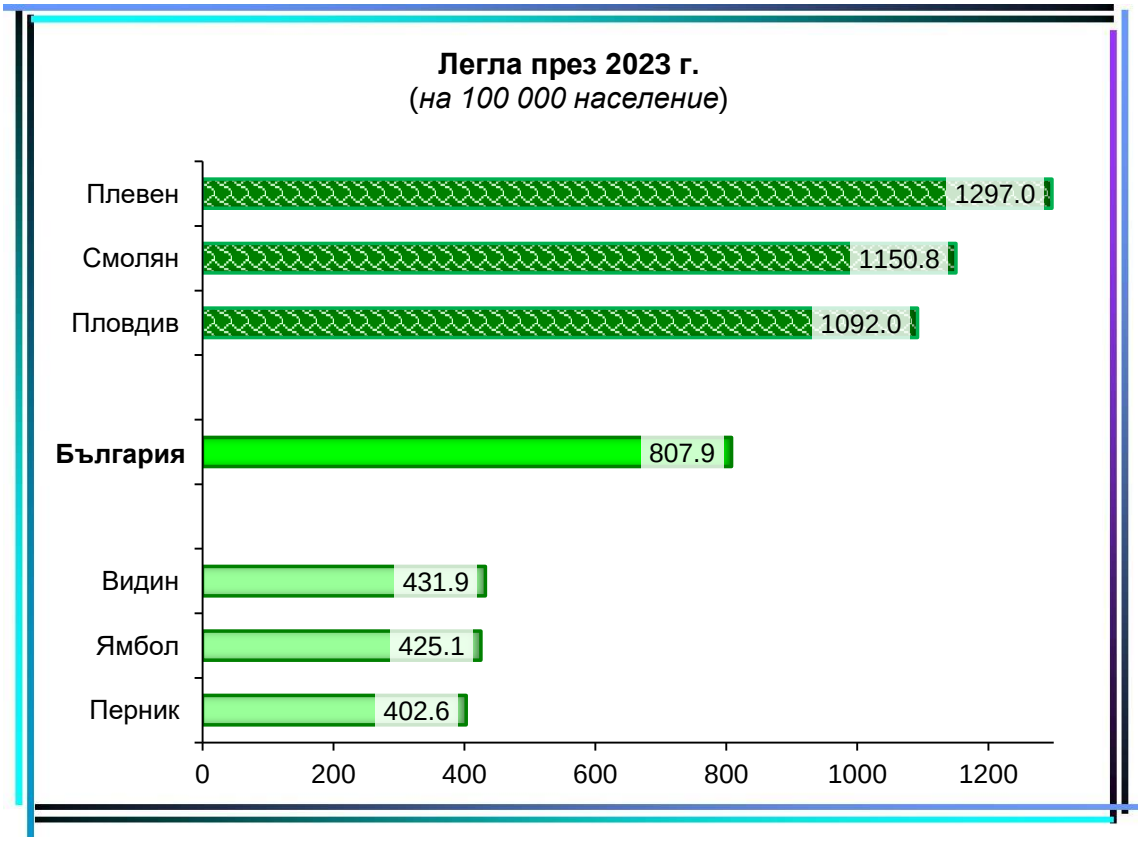
Легла през 2023 г.
(на 100 000 население)
Плевен
1297.0
Смолян
1150.8
Пловдив
1092.0
България
807.9
Видин
431.9
Ямбол
425.1
Перник
402.6
0
200
400
600
800
1000
1200

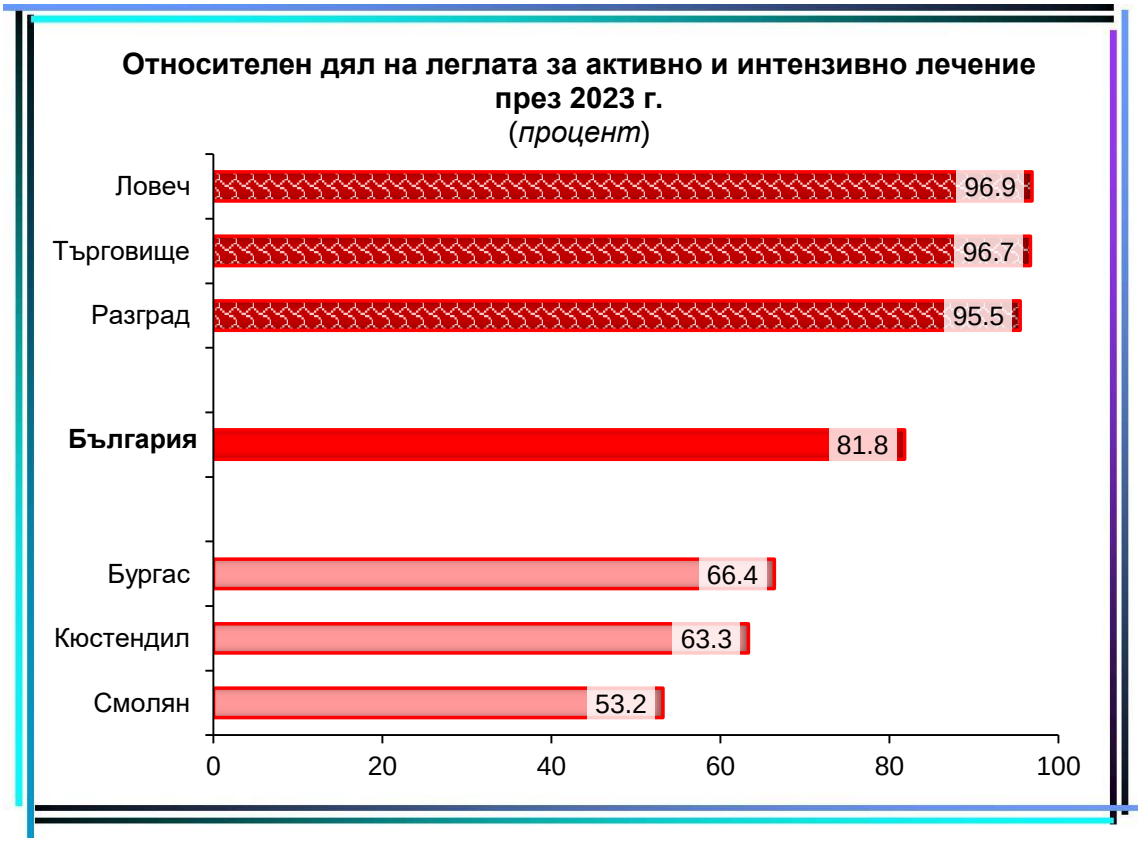
Относителен дял на леглата за активно и интензивно лечение през 2023 г.
(процент)
Ловеч
Търговище
Разград
България
Бургас
Кюстендил
Смолян
96.9
96.7
95.5
81.8
66.4
63.3
53.2
0
20
40
60
80
100


Легла за активно и интензивно лечение през 2023 г.
(на 100 000 население)
Плевен
Пловдив
Русе
България
Добрич
Ямбол
Перник
1113.9
940.6
927.4
660.7
393.5
390.3
344.0
0
200
400
600
800
1000
1200

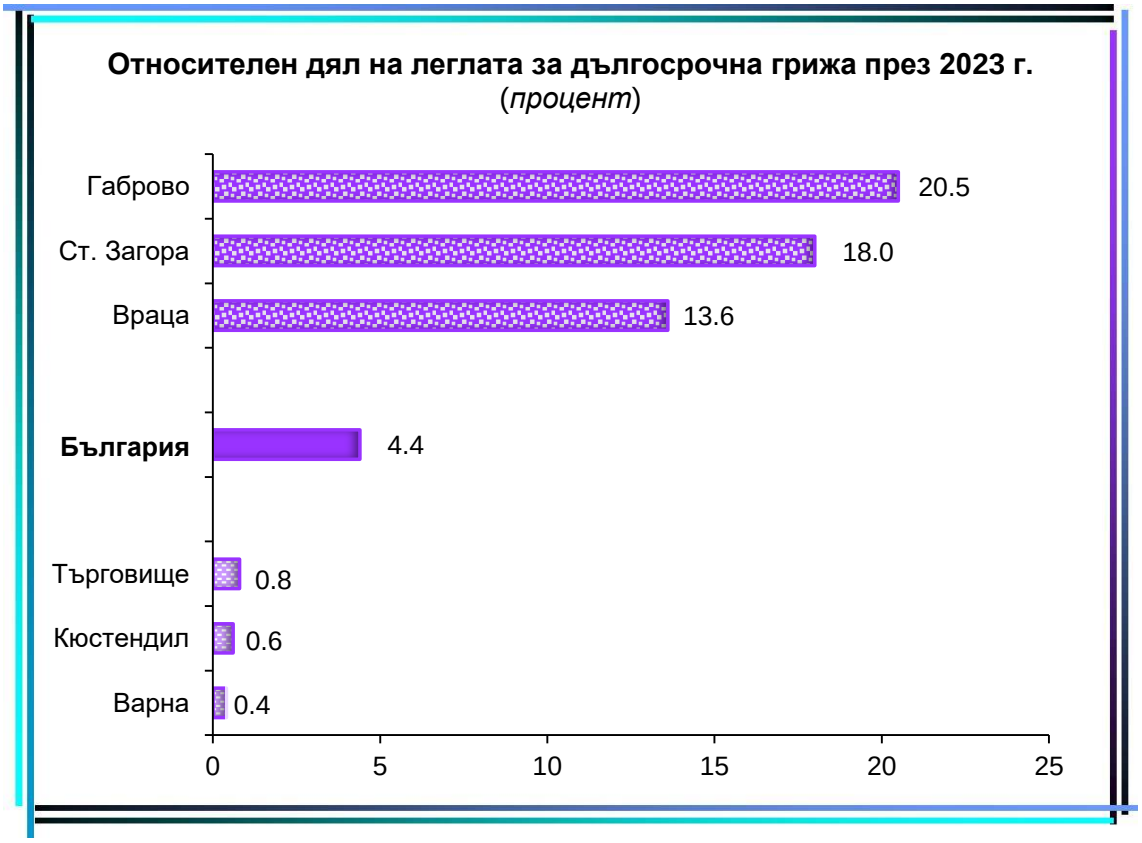
Относителен дял на леглата за дългосрочна грижа през 2023 г.
(процент)
Габрово
Ст. Загора
Враца
България
Търговище
Кюстендил
Варна
20.5
18.0
13.6
4.4
0.8
0.6
0.4
0
5
10
15
20
25

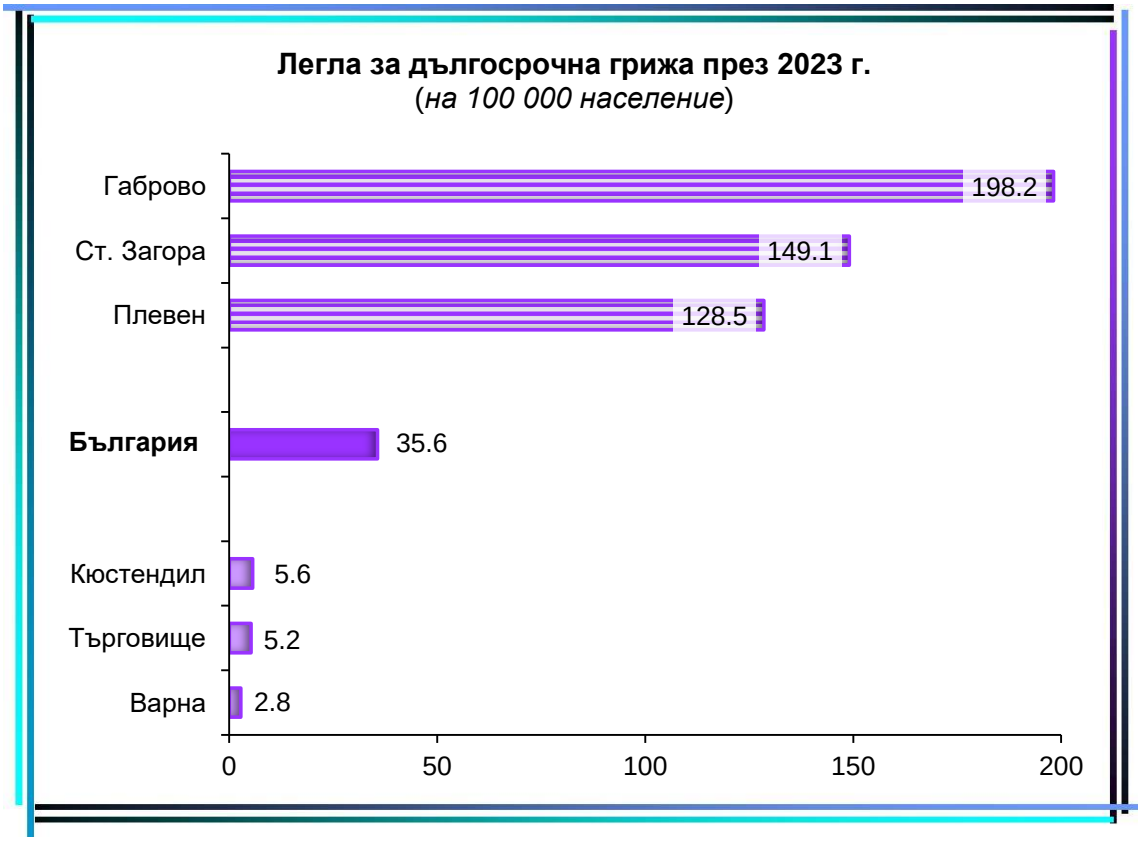
Легла за дългосрочна грижа през 2023 г.
(на 100 000 население)
Габрово
Ст. Загора
Плевен
България
Кюстендил
Търговище
Варна
198.2
149.1
128.5
35.6
5.6
5.2
2.8
0
50
100
150
200

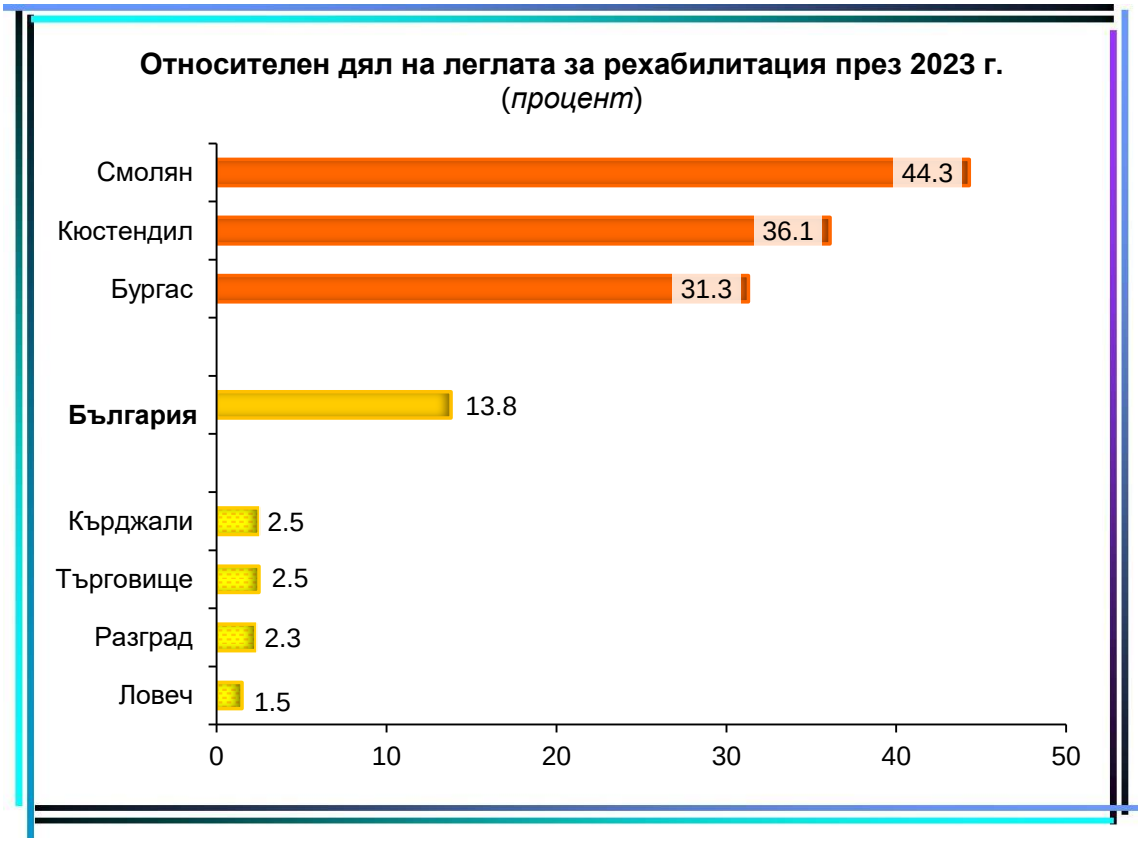
Относителен дял на леглата за рехабилитация през 2023 г.
(процент)
Смолян
Кюстендил
Бургас
България
Кърджали
Търговище
Разград
Ловеч
44.3
36.1
31.3
13.8
2.5
2.5
2.3
1.5
0
10
20
30
40
50

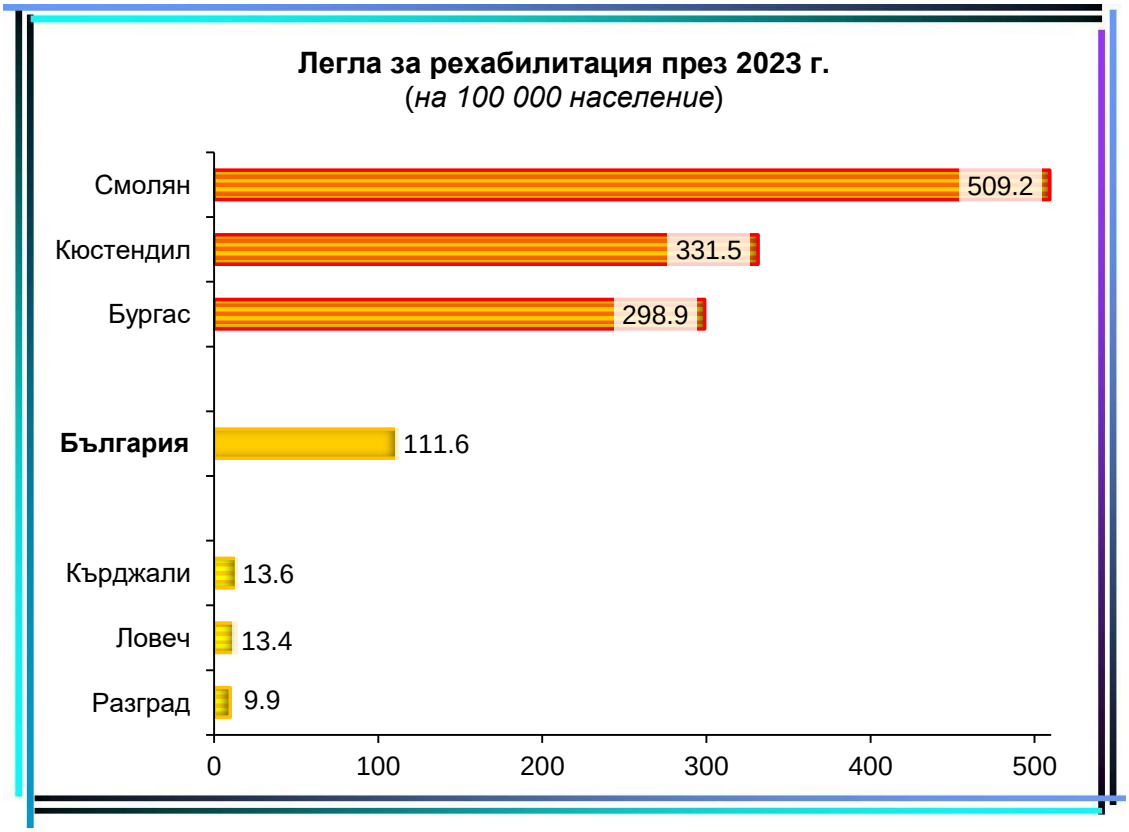
Легла за рехабилитация през 2023 г.
(на 100 000 население)
Смолян
Кюстендил
Бургас
България
Кърджали
Ловеч
Разград
509.2
331.5
298.9
111.6
13.6
13.4
9.9
0
100
200
300
400
500

Преминали болни[1] в лечебните заведения за болнична помощ и други лечебни заведения през 2023 г. по видове легла[2] и области

брой

Области	Общо	В това число:			Психиатрични
		За активно и интензивно лечение	За рехабилитация	За дългосрочна грижа	
България	**2 256 637**	**2 248 946**	**236 156**	**18 581**	**34 779**
Благоевград	**73 653**	64 904	12 976	83	1 019
Бургас	**155 127**	125 004	46 063	421	1 668
Варна	**118 805**	117 748	13 942	487	2 289
В. Търново	**51 369**	43 206	9 805	165	1 567
Видин	**10 861**	11 536	304	73	716
Враца	**51 180**	46 786	3 789	2 343	605
Габрово	**25 985**	25 019	341	1 727	603
Добрич	**25 336**	22 008	4 887	226	2 200
Кърджали	**23 615**	23 607	410	505	1 698
Кюстендил	**34 636**	23 109	12 525	119	774
Ловеч	**19 780**	20 318	147	-	1 250
Монтана	**39 970**	33 426	8 012	-	892
Пазарджик	**92 686**	86 565	8 095	2 509	745
Перник	**12 268**	12 013	1 183	215	421
Плевен	**119 994**	130 282	2 850	563	1 350
Пловдив	**359 610**	360 347	27 708	408	2 631
Разград	**17 126**	18 096	107	5	302
Русе	**84 178**	91 539	5 026	523	2 624
Силистра	**21 903**	24 279	547	-	476
Сливен	**41 275**	44 159	1 522	-	353
Смолян	**36 791**	21 478	17 014	-	459
София-столица	**568 849**	626 163	38 315	5 778	3 449
София	**68 394**	76 392	5 750	200	552
Ст. Загора	**84 472**	79 222	9 339	1 763	2 490
Търговище	**24 064**	25 129	396	-	1 285
Хасково	**46 244**	44 227	4 105	183	605
Шумен	**30 945**	33 477	794	271	1 339
Ямбол	**17 521**	18 907	204	14	417

[1] Без леглата от заведенията към други ведомства

[2] В съответствие с използваната от Евростат статистическа групировка

Проведени леглодни[1] в лечебните заведения за болнична помощ и други лечебни заведения през 2023 г. по видове легла[2] и области

брой

Области	Общо	В това число:			Психиатрични
		За активно и интензивно лечение	За рехабилитация	За дългосрочна грижа	
България	**10 894 809**	**8 845 865**	**1 698 005**	**350 939**	**1 087 979**
Благоевград	**348 710**	254 521	93 723	466	25 653
Бургас	**784 409**	451 238	325 915	7 256	35 136
Варна	**561 608**	461 207	98 359	2 042	33 015
В. Търново	**302 067**	221 010	69 704	11 353	60 514
Видин	**46 288**	43 660	2 124	504	5 288
Враца	**257 856**	197 260	27 299	33 297	13 693
Габрово	**182 687**	139 503	2 364	40 820	31 430
Добрич	**177 606**	137 211	36 827	3 568	57 985
Кърджали	**176 630**	169 919	2 967	3 744	71 188
Кюстендил	**188 032**	104 028	83 572	432	10 504
Ловеч	**203 810**	202 759	1 051	-	112 975
Монтана	**215 683**	162 597	53 086	-	21 028
Пазарджик	**448 569**	358 974	55 699	33 896	22 501
Перник	**75 044**	59 436	11 926	3 682	7 846
Плевен	**523 449**	495 829	20 062	7 558	31 592
Пловдив	**1 477 458**	1 283 016	191 961	2 481	81 632
Разград	**82 959**	82 195	745	19	6 965
Русе	**422 144**	383 766	33 635	4 743	97 390
Силистра	**98 399**	94 577	3 822	-	4 672
Сливен	**183 088**	172 136	10 952	-	5 718
Смолян	**226 763**	105 640	121 123	-	13 172
София-столица	**2 428 051**	2 018 764	303 492	105 795	102 601
София	**348 084**	306 606	40 353	1 125	17 293
Ст. Загора	**518 642**	364 861	68 350	85 431	126 509
Търговище	**112 167**	109 182	2 985	-	17 390
Хасково	**221 533**	191 761	28 907	865	19 699
Шумен	**207 860**	200 561	5 551	1 748	47 440
Ямбол	**75 213**	73 648	1 451	114	7 150

[1] Без леглата от заведенията към други ведомства

[2] В съответствие с използваната от Евростат статистическа групировка

Използваемост на леглата[1)] в лечебните заведения за болнична помощ и други лечебни заведения през 2023 г. по видове[2)] и области

%

Области	Общо	В това число:			Психиатрични
		За активно и интензивно лечение	За рехабилитация	За дългосрочна грижа	
България	**58.4**	**58.3**	**64.4**	**42.0**	**75.7**
Благоевград	**56.0**	54.5	66.7	3.0	87.9
Бургас	**64.9**	59.6	77.7	23.7	72.9
Варна	**55.4**	53.4	67.4	46.6	54.8
В. Търново	**53.6**	53.9	59.3	31.7	82.9
Видин	**40.9**	42.0	58.2	9.2	48.3
Враца	**59.0**	59.8	56.7	56.0	93.8
Габрово	**54.9**	55.0	23.1	59.5	79.7
Добрич	**62.0**	64.8	59.0	28.8	88.3
Кърджали	**61.6**	65.2	40.6	19.7	84.8
Кюстендил	**52.1**	45.6	64.1	19.7	75.7
Ловеч	**55.2**	56.7	19.2	-	74.6
Монтана	**57.7**	53.2	77.8	-	91.4
Пазарджик	**59.3**	56.8	82.9	58.8	61.6
Перник	**45.9**	42.5	65.3	67.3	71.7
Плевен	**51.6**	57.1	46.2	7.4	75.3
Пловдив	**59.5**	60.2	58.8	10.5	87.7
Разград	**46.6**	50.2	8.9	0.3	68.2
Русе	**59.5**	60.9	55.2	25.5	69.3
Силистра	**56.6**	57.6	65.4	-	85.3
Сливен	**52.4**	54.7	34.9	-	78.3
Смолян	**58.6**	51.3	70.8	-	90.2
София-столица	**62.4**	61.5	64.5	76.3	82.0
София	**56.2**	61.9	41.4	4.3	87.7
Ст. Загора	**59.5**	59.5	65.5	55.3	68.0
Търговище	**50.0**	50.4	54.5	-	60.3
Хасково	**57.5**	58.7	66.6	5.6	67.5
Шумен	**66.3**	68.3	37.1	36.8	72.6
Ямбол	**45.6**	48.6	15.9	2.6	78.4

[1)] Без леглата от заведенията към други ведомства

[2)] В съответствие с използваната от Евростат статистическа групировка

Оборот на леглата[1)] в лечебните заведения за болнична помощ и други лечебни заведения през 2023 г. по видове[2)] и области

Области	Общо	В това число:			Психиатрични
		За активно и интензивно лечение	За рехабилитация	За дългосрочна грижа	
България	**44**	**54**	**33**	**8**	**9**
Благоевград	**43**	51	34	2	13
Бургас	**47**	60	40	5	13
Варна	**43**	50	35	41	14
В. Търново	**33**	38	30	2	8
Видин	**35**	40	30	5	24
Враца	**43**	52	29	14	15
Габрово	**29**	36	12	9	6
Добрич	**32**	38	29	7	12
Кърджали	**30**	33	21	10	7
Кюстендил	**35**	37	35	20	20
Ловеч	**20**	21	10	-	3
Монтана	**39**	40	43	-	14
Пазарджик	**45**	50	44	16	7
Перник	**27**	31	24	14	14
Плевен	**43**	55	24	2	12
Пловдив	**53**	62	31	6	10
Разград	**35**	40	5	0	11
Русе	**43**	53	30	10	7
Силистра	**46**	54	34	-	32
Сливен	**43**	51	18	-	18
Смолян	**35**	38	36	-	11
София-столица	**53**	70	30	15	10
София	**40**	56	22	3	10
Ст. Загора	**35**	47	33	4	5
Търговище	**39**	42	26	-	16
Хасково	**44**	49	34	4	8
Шумен	**36**	42	19	21	7
Ямбол	**39**	46	8	1	17

[1)] Без леглата от заведенията към други ведомства

[2)] В съответствие с използваната от Евростат статистическа групировка

Среден престой на 1 болен[1)] в лечебните заведения за болнична помощ и други лечебни заведения през 2023 г. по видове легла[2)] и области

дни

Области	Общо	В това число:			Психиатрични
		За активно и интензивно лечение	За рехабилитация	За дългосрочна грижа	
България	**4.8**	**3.9**	**7.2**	**18.9**	**31.3**
Благоевград	**4.7**	3.9	7.2	5.6	25.2
Бургас	**5.1**	3.6	7.1	17.2	21.1
Варна	**4.7**	3.9	7.1	4.2	14.4
В. Търново	**5.9**	5.1	7.1	68.6	38.6
Видин	**4.3**	3.8	7.0	6.9	7.4
Враца	**5.0**	4.2	7.2	14.2	22.7
Габрово	**7.0**	5.6	6.9	23.6	52.1
Добрич	**7.0**	6.2	7.5	15.8	26.4
Кърджали	**7.5**	7.2	7.2	7.4	41.9
Кюстендил	**5.4**	4.5	6.7	3.6	13.6
Ловеч	**10.3**	10.0	7.1	-	90.4
Монтана	**5.4**	4.9	6.6	-	23.6
Пазарджик	**4.8**	4.1	6.9	13.5	30.2
Перник	**6.1**	4.9	10.1	17.1	18.7
Плевен	**4.4**	3.8	7.0	13.4	23.4
Пловдив	**4.1**	3.6	6.9	6.1	31.0
Разград	**4.8**	4.5	7.0	3.8	23.1
Русе	**5.0**	4.2	6.7	9.1	37.1
Силистра	**4.5**	3.9	7.0	-	9.8
Сливен	**4.4**	3.9	7.2	-	16.2
Смолян	**6.2**	4.9	7.1	-	28.7
София-столица	**4.3**	3.2	7.9	18.3	29.7
София	**5.1**	4.0	7.0	5.6	31.3
Ст. Загора	**6.1**	4.6	7.3	48.5	50.8
Търговище	**4.7**	4.3	7.5	-	13.5
Хасково	**4.8**	4.3	7.0	4.7	32.6
Шумен	**6.7**	6.0	7.0	6.5	35.4
Ямбол	**4.3**	3.9	7.1	8.1	17.2

[1)] Без леглата от заведенията към други ведомства

[2)] В съответствие с използваната от Евростат статистическа групировка