ISSN 3134-2574

МИНИСТЕРСТВО НА ЗДРАВЕОПАЗВАНЕТО

НАЦИОНАЛЕН ЦЕНТЪР ПО ОБЩЕСТВЕНО ЗДРАВЕ И АНАЛИЗИ

БЮЛЕТИН 26

Леглови фонд и дейност на стационарите на лечебните заведения в Република България



София, 2026

ISSN 3134-2574

МИНИСТЕРСТВО НА ЗДРАВЕОПАЗВАНЕТО

НАЦИОНАЛЕН ЦЕНТЪР ПО ОБЩЕСТВЕНО ЗДРАВЕ И АНАЛИЗИ

БЮЛЕТИН 26

Леглови фонд и дейност на стационарите на лечебните заведения в Република България

София, 2026

Изданието е подготвено от експерти в отдел „Информационни ресурси и анализи” към Дирекция „Национални здравни данни и електронно здравеопазване“ в Националния център по обществено здраве и анализи.

Леглови фонд и дейност на стационарите на лечебните заведения в Република България

ISSN 3134-2574

София, 2026 г.

Издава: *Национален център по обществено здраве и анализи*

СЪДЪРЖАНИЕ

ОБЩ ПРЕГЛЕД

Лечебни заведения и леглови фонд към 31.12. в България 5

Легла по вид към 31.12. 13

Преминали болни в лечебните заведения 23

Проведени леглодни в лечебните заведения 33

Използваемост на леглата 43

Оборот на леглата 51

Среден престой на 1 болен 59

Оперирани болни 67

Родилна помощ 79

Извършени аборти 87

РЕГИОНАЛЕН ПРЕГЛЕД

Лечебни заведения и леглови фонд към 31.12.2025 г. в България 91

Легла по вид към 31.12.2025 г. по области 97

Преминали болни в лечебните заведения през 2025 г. по области 109

Проведени леглодни в лечебните заведения през 2025 г. по области 115

Използваемост на леглата през 2025 г. по области 121

Оборот на леглата през 2025 г. по области 129

Среден престой на 1 болен през 2025 г. по области 137

Оперирани болни през 2025 г. по области 145

Легла по вид в съответствие с използваната от Евростат статистическата групировка за 2025 г. по области 151

Използвани съкращения

МБАЛ	Многопрофилна болница за активно лечение
СБАЛ	Специализирана болница за активно лечение
СБПЛ	Специализирана болница за продължително лечение
СБПЛР	Специализирана болница за продължително лечение и рехабилитация
СБР	Специализирана болница за рехабилитация
ЧЛЗ	Частно лечебно заведение
ДПБ	Държавни психиатрични болници
МКБ	Международна класификация на болестите
x	Поради естеството на данните не може да има случаи
–	Няма случаи
•	Липсват данни

Предговор

Настоящото издание съдържа данни за легловия фонд и дейността на стационарите на лечебните заведения – за болнична помощ и други лечебни заведения – центрове за психично здраве, центрове за кожно-венерически заболявания и комплексни онкологични центрове през 2025 година и в динамика.

В съответствие с измененията на Закона за лечебните заведения (ДВ, бр. 59 от 31.07.2010 г.) диспансерите в страната през 2010 г. са преобразувани в центрове или специализирани болници: онкологичните диспансери – в комплексни онкологични центрове и СБАЛ по онкология, психиатричните диспансери – в центрове за психично здраве, кожно-венерологичните диспансери – в центрове за кожно-венерически заболявания, пневмофтизиатричните диспансери – в СБАЛ за пневмофтизиатрични заболявания.

От 2016 г., съгласно измененията на Наредба №49 на МЗ от 2010 г., освен болничните легла се отчитат отделно и местата за краткотраен престой.

Информацията е систематизирана на национално и на регионално ниво, по видове лечебни заведения и съгласно използваната от Евростат статистическа групировка на леглата.

Представените данни, които съдържа изданието, са относно:

- легла по вид;
- преминали болни през стационарите на лечебните заведения и проведени леглодни;
- използваемост и оборот на леглата в стационарите и среден престой на лекуван болен;
- оперирани по вид на лечебното заведение и по вид на операциите;
- дейност на акушеро-гинекологичните отделения на лечебните заведения.

Информацията е представена в табличен и в графичен вид.

Източник на информацията в изданието са годишните отчети на лечебните заведения, които се получават и обработват ежегодно в Дирекция „Национални здравни данни и електронно здравеопазване“ на Националния център по обществено здраве и анализи.

ОБЩ ПРЕГЛЕД

ЛЕЧЕБНИ ЗАВЕДЕНИЯ И ЛЕГЛОВИ ФОНД
КЪМ 31.12. В БЪЛГАРИЯ

Лечебни заведения и леглови фонд към 31.12.

брой

Видове заведения	2000 г.		2002 г.		2003 г.		2004 г.	
	брой	легла	брой	легла	брой	легла	брой	легла
Лечебни заведения за болнична помощ – всичко	**249**	**56 204**	**251**	**46 929**	**249**	**45 070**	**257**	**43 597**
Многопрофилни болници	**127**	**37 474**	**127**	**30 907**	**126**	**29 968**	**127**	**29 665**
Многопрофилна болница за активно лечение	125	37 349	124	30 632	124	29 793	126	29 545
Многопрофилна болница за долекуване и продължително лечение	1	100	-	-	-	-	-	-
Многопрофилна болница за долекуване, продължително лечение и рехабилитация	1	25	3	275	2	175	1	120
Специализирани болници	**73**	**12 186**	**73**	**9 487**	**71**	**9 185**	**70**	**8 723**
Специализирана болница за активно лечение	28	4 492	29	3 954	28	3 818	28	3 743
Специализирана болница за долекуване и продължително лечение	12	1 035	10	670	10	670	9	585
Специализирана болница за долекуване, продължително лечение и рехабилитация	8	1 186	9	731	9	731	9	591
Специализирана болница за рехабилитация	25	5 473	25	4 132	24	3 966	24	3 804
Психиатрични болници	**11**	**3 075**	**11**	**2 780**	**11**	**2 750**	**11**	**2 750**
Други болнични заведения	**4**	**348**	**2**	**110**	**2**	**110**	**2**	**110**
Болници към други ведомства	**16**	**2 815**	**14**	**3 170**	**7**	**2 475**	**7**	**1 530**
Частни заведения за болнична помощ	**18**	**306**	**24**	**475**	**32**	**582**	**40**	**819**
Лечебни заведения за извънболнична помощ								
Медицински центрове	292	105	418	212	456	370	454	440
Дентални центрове	82	-	70	-	60	2	56	4
Медико-дентални центрове	33	16	46	25	43	18	44	21
Диагностично-консултативни центрове	101	36	106	142	103	133	107	204
Самостоятелни медико-диагностични и медико-технически лаборатории	467	-	783	-	793	-	828	-
Други лечебни и здравни заведения								
Диспансери	**50**	**4 348**	**49**	**4 101**	**49**	**4 101**	**49**	**4 112**
За пневмо-фтизиатрични заболявания	14	827	13	792	13	787	13	787
За кожно-венерически заболявания	12	316	12	223	12	218	12	208
За онкологични заболявания	12	1 601	12	1 512	12	1 572	12	1 593
За психични болести	12	1 604	12	1 574	12	1 524	12	1 524
Центрове за спешна медицинска помощ	**28**	**-**	**28**	**-**	**28**	**-**	**28**	**-**
Самостоятелни центрове за трансфузионна хематология	**4**	**-**	**4**	**-**	**4**	**-**	**4**	**-**
Дом за медико-социални грижи за деца	**32**	**-**	**32**	**4 037**	**32**	**4 072**	**32**	**4 045**
Хосписи	**23**	**-**	**45**	**187**	**38**	**178**	**37**	**287**
Национални центрове без легла	**5**	**-**	**6**	**-**	**6**	**-**	**5**	**-**
Регионални центрове по здравеопазване	**28**	**-**	**28**	**-**	**28**	**-**	**28**	**-**
РИОКОЗ	**29**	**-**	**29**	**-**	**28**	**-**	**28**	**-**

Лечебни заведения и леглови фонд към 31.12.

брой

Видове заведения	2005 г.		2010 г.		2014 г.		2015 г.	
	брой	легла	брой	брой	брой	легла	брой	легла
Лечебни заведения за болнична помощ – всичко	**262**	**45 537**	**312**	**45 832**	**323**	**48 680**	**322**	**49 028**
Многопрофилни болници	**125**	**29 270**	**121**	**26 407**	**113**	**25 126**	**114**	**25 283**
Многопрофилна болница за активно лечение	125	29 270	120	26 347	113	25 126	113	25 213
Специализирани болници	**70**	**8 327**	**77**	**8 397**	**71**	**7 634**	**67**	**7 361**
Специализирана болница за активно лечение	29	3 742	39	4 116	36	3 403	34	3 322
Специализирана болница за долекуване и продължително лечение	9	570	5	247	4	402	3	345
Специализирана болница за долекуване, продължително лечение и рехабилитация	10	711	14	1 025	12	1 005	11	870
Специализирана болница за рехабилитация	22	3 304	19	3 009	19	2 824	19	2 824
Психиатрични болници	**12**	**2 790**	**12**	**2 558**	**12**	**2 393**	**12**	**2 383**
Други болнични заведения	**1**	**60**	**-**	**-**	**-**	**-**	**-**	**-**
Болници към други ведомства	**9**	**3 525**	**14**	**3 050**	**-**	**-**	**-**	**-**
Частни заведения за болнична помощ	**45**	**1 565**	**88**	**5 420**	**106**	**9 779**	**108**	**10 396**
Лечебни заведения за извънболнична помощ								
Медицински центрове	495	518	520	624	617	678	631	734
Дентални центрове	53	4	49	4	50	8	47	6
Медико-дентални центрове	47	29	29	23	44	29	45	38
Диагностично-консултативни центрове	105	268	113	287	117	241	112	266
Самостоятелни медико-диагностични и медико-технически лаборатории	854	-	902	-	1103	-	1096	-
Други лечебни и здравни заведения								
Диспансери	**48**	**4 089**	**3**	**155**	**x**	**x**	**x**	**x**
За пневмо-фтизиатрични заболявания	13	787	3	155	x	x	x	x
За кожно-венерически заболявания	11	203	x	x	x	x	x	x
За онкологични заболявания	12	1 575	x	x	x	x	x	x
За психични болести	12	1 524	x	x	x	x	x	x
Центрове за кожно-венерически заболявания	**x**	**x**	**10**	**163**	**7**	**70**	**7**	**70**
Комплексни онкологични центрове	**x**	**x**	**9**	**1 334**	**7**	**1 249**	**7**	**1 250**
Центрове за психично здраве	**x**	**x**	**12**	**1 450**	**12**	**1 506**	**12**	**1 585**
Центрове за спешна медицинска помощ	**28**	**-**	**28**	-	**28**	-	**27**	-
Самостоятелни центрове за трансфузионна хематология	**4**	**-**	**4**	-	**4**	-	**4**	-
Дом за медико-социални грижи за деца	**32**	**4 066**	**32**	**3 854**	**29**	**2 199**	**18**	**1 429**
Хосписи	**37**	**279**	**54**	**716**	**45**	**959**	**44**	**965**
Национални центрове без легла	**5**	**-**	**6**	-	**7**	-	**7**	-
Регионални центрове по здравеопазване	**28**	**-**	**28**	-	**x**	**x**	**x**	**x**
РИОКОЗ	**28**	**-**	**28**	-	**x**	**x**	**x**	**x**
Регионални здравни инспекции	**x**	**x**	**x**	**x**	**28**	-	**28**	-

Лечебни заведения и леглови фонд към 31.12.

брой

Видове заведения	2020 г.		2023 г.		2024 г.		2025 г.	
	брой	легла	брой	брой	брой	легла	брой	легла
Лечебни заведения за болнична помощ – всичко[1)]	**320**	**51 991**	**319**	**53 472**	**319**	**53 806**	**316**	**54 674**
Многопрофилни болници	**113**	**25 996**	**111**	**25 354**	**111**	**25 390**	**110**	**25 377**
Многопрофилна болница за активно лечение	111	25 881	109	25 239	109	25 275	108	25 262
Специализирани болници	**60**	**6 502**	**60**	**6 534**	**60**	**6 534**	**60**	**6 623**
Специализирана болница за активно лечение	30	2 854	30	2 886	30	2 876	30	2 920
Специализирана болница за продължително лечение	1	145	1	145	1	145	1	145
Специализирана болница за продължително лечение и рехабилитация	10	896	10	896	11	961	11	976
Специализирана болница за рехабилитация	19	2 607	19	2 607	18	2 552	18	2 582
Психиатрични болници	**12**	**2 114**	**12**	**2 082**	**12**	**1 857**	**12**	**1 857**
Частни заведения за болнична помощ	**115**	**13 799**	**116**	**15 851**	**116**	**16 379**	**114**	**17 130**
Лечебни заведения за извънболнична помощ								
Медицински центрове[2)]	752	912	834	922	846	929	906	1 017
Дентални центрове	54	8	67	9	68	3	70	3
Медико-дентални центрове	50	67	67	83	70	75	76	74
Диагностично-консултативни центрове	110	309	113	293	114	276	114	288
Самостоятелни медико-диагностични и медико-технически лаборатории	1132	-	1 156	-	1 191	-	1 214	-
Други лечебни и здравни заведения								
Центрове за кожно-венерически заболявания[3)]	**3**	**30**	**3**	**30**	**3**	**30**	**3**	**30**
Комплексни онкологични центрове	**7**	**1 185**	**7**	**1 203**	**7**	**1 203**	**7**	**1 199**
Центрове за психично здраве	**12**	**1 010**	**12**	**1 019**	**12**	**1 022**	**12**	**1 022**
Центрове за спешна медицинска помощ	**27**	**-**	**27**	**-**	**28**	**-**	**28**	**-**
Самостоятелни центрове за трансфузионна хематология	**4**	**-**	**4**	**-**	**4**	**-**	**4**	**-**
Дом за медико-социални грижи за деца	**12**	**713**	**4**	**418**	**3**	**352**	**2**	**172**
Хосписи	**48**	**1 220**	**45**	**1 252**	**44**	**1 318**	**46**	**1 493**
Центрове без легла	**6**	**-**	**6**	**-**	**6**	**-**	**6**	**-**
Регионални здравни инспекции	**28**	**-**	**28**	**-**	**28**	**-**	**28**	**-**

[1)] Вкл. лечебните заведенията към други ведомства, неразпределени по видове и области.
[2)] Вкл. медицински центрове към други ведомства, неразпределени по области.
[3)] С легла.


Легла в лечебните заведения за болнична помощ
за периода 2000-2025 г. – всичко
брой легла
60000
55000
50000
45000
40000
2000
2005
2010
2015
2020
2025
години


Легла в многопрофилните болници за активно лечение
за периода 2000-2025 г.
брой легла
40000
35000
30000
25000
20000
2000
2005
2010
2015
2020
2025
години

Легла в специализираните болници за активно лечение за периода 2000-2025 г.

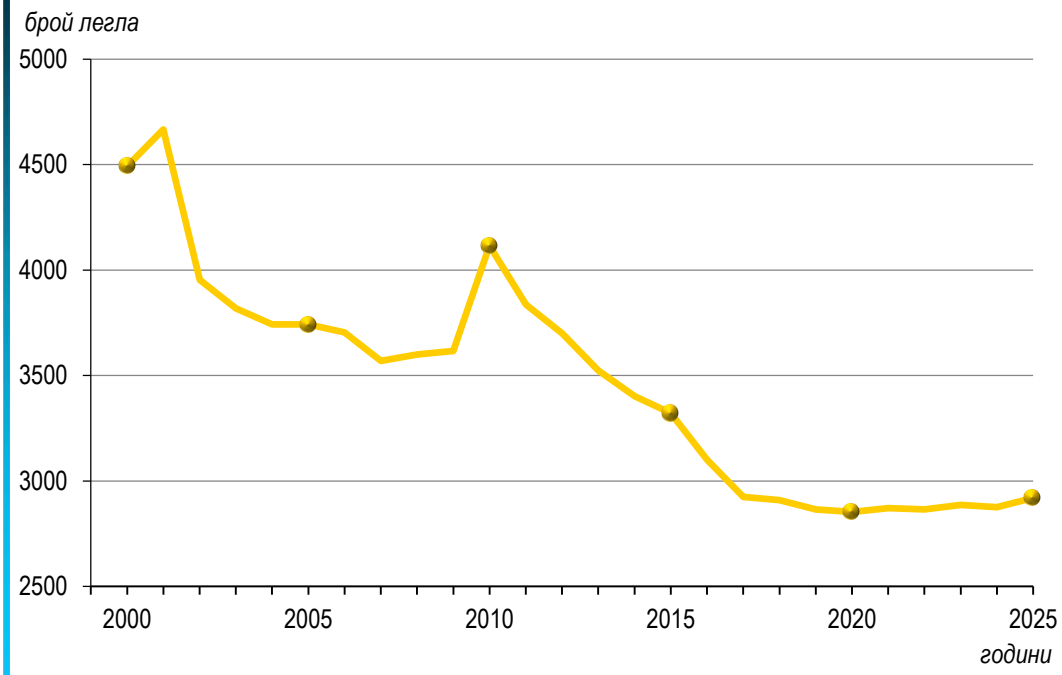

Легла в специализираните болници за продължително лечение за периода 2000-2025 г.[1)]

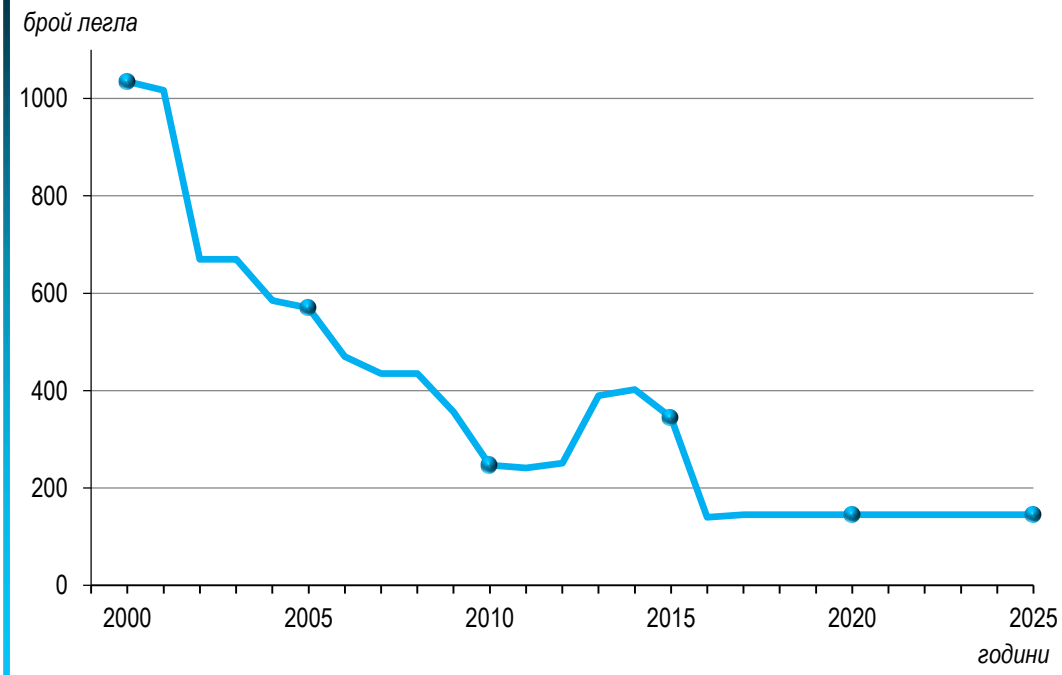

[1)] До 2015 г. – специализирани болници за долекуване и продължително лечение.

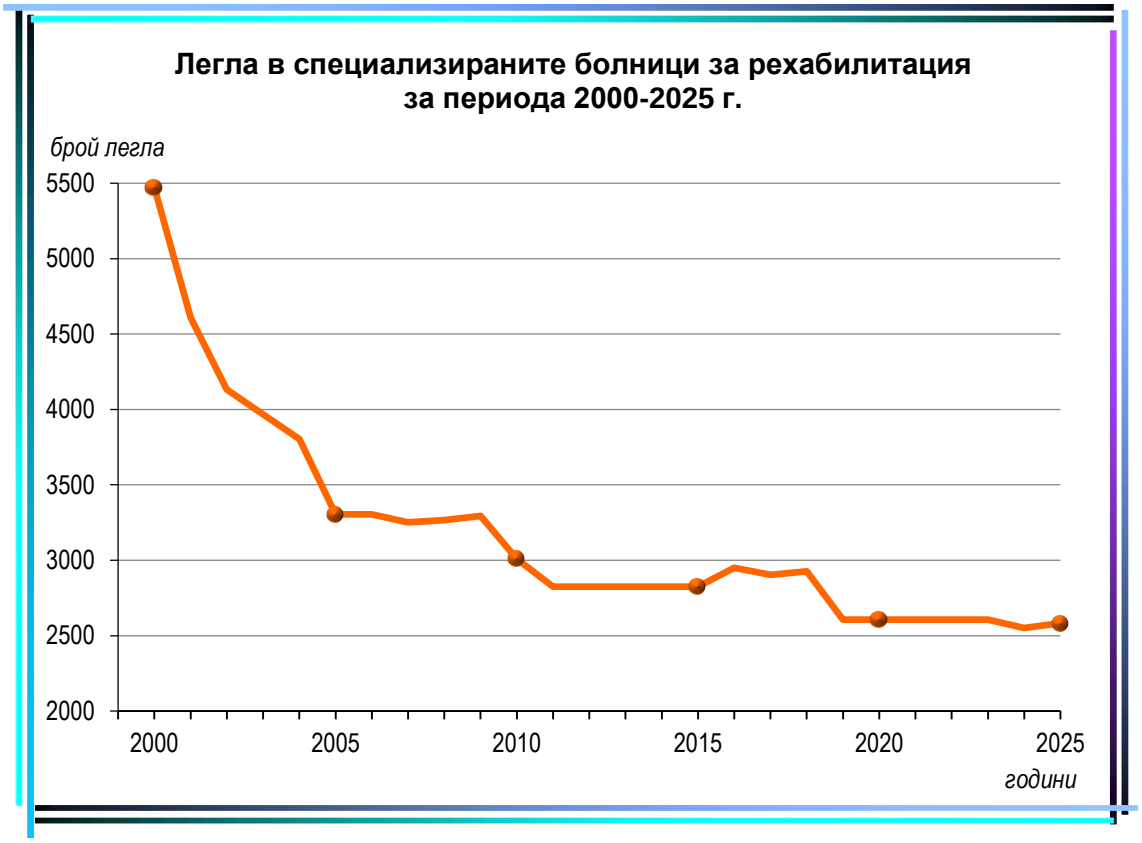
Легла в специализираните болници за рехабилитация
за периода 2000-2025 г.
брой легла
5500
5000
4500
4000
3500
3000
2500
2000
2000
2005
2010
2015
2020
2025
години


Легла в частните заведения за болнична помощ
за периода 2000-2025 г.
брой легла
20000
15000
10000
5000
0
2000
2005
2010
2015
2020
2025
години

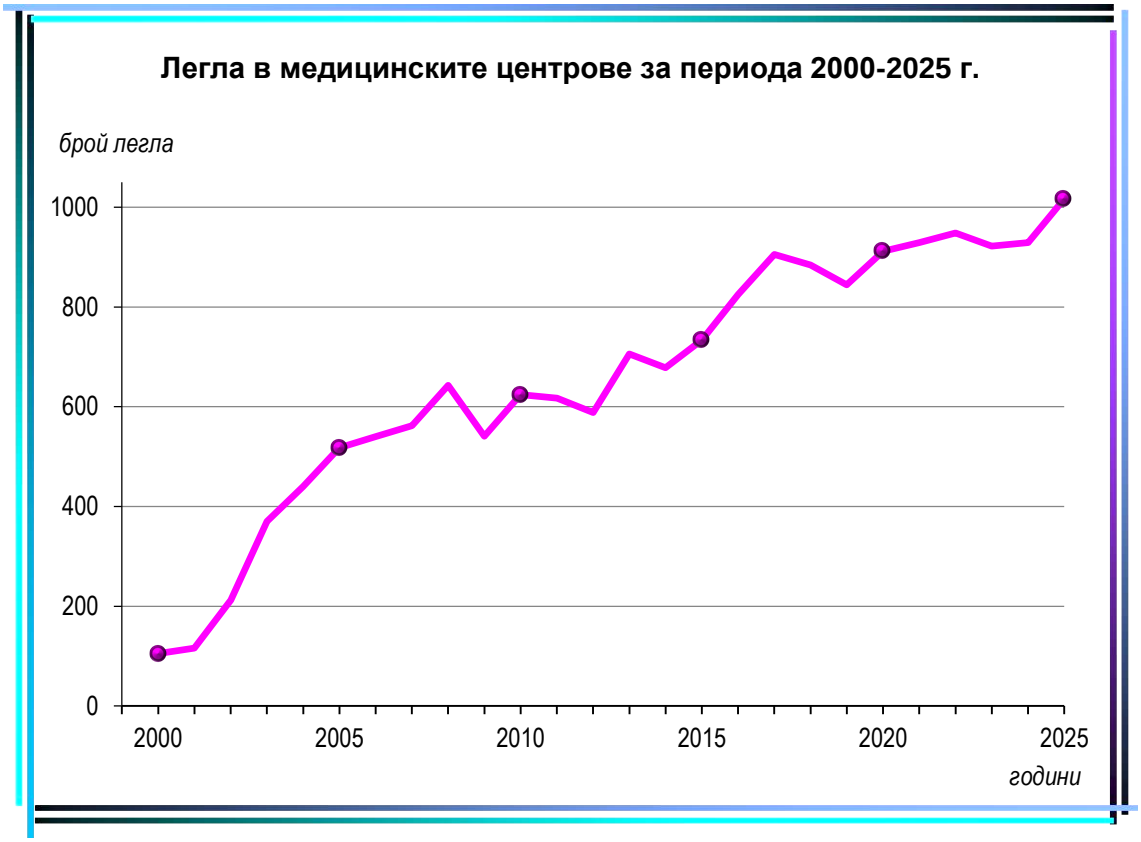
Легла в медицинските центрове за периода 2000-2025 г.
брой легла
1000
800
600
400
200
0
2000
2005
2010
2015
2020
2025
години


Легла в диагностично-консултативните центрове
за периода 2000-2025 г.
брой легла
300
200
100
0
2000
2005
2010
2015
2020
2025
години

ЛЕГЛА ПО ВИД КЪМ 31.12.

Легла по вид в лечебните заведения за болнична помощ към 31.12.

брой

Видове легла	2000 г.	2001 г.	2002 г.	2003 г.
Общо[1)]	**56 204**	**52 712**	**46 929**	**45 070**
Общо[2)]	**53 389**	**50 677**	**43 759**	**42 595**
Вътрешни болести	6 036	5 509	4 370	3 963
Ендокринологични	701	695	599	568
Ревматологични	192	172	145	128
Кардиологични	1 299	1 400	1 366	1 398
Нефрологични	532	499	461	499
Хематологични	277	275	280	279
Гастроентерологични	780	778	748	746
Пневмофтизиатрични	2 994	2 651	2 066	1 367
Хирургични	5 489	5 476	4 816	4 587
Ортопедотравматологични	1 894	1 903	1 678	1 541
Неврохирургични	560	465	439	426
Урологични	1 021	1 032	905	875
Гинекологични	2 212	2 077	1 558	1 424
Родилни	1 869	1 813	1 688	1 662
Патологична бременност	1 000	930	767	789
Неонатологични	1 162	1 165	1 011	1 078
Педиатрични	2 964	2 834	2 327	2 238
Детски кърмачески	545	533	489	510
За хипотрофични, увредени и недоносени деца	162	126	140	120
Онкологични	522	498	522	515
Инфекциозни	1 694	1 644	1 351	1 190
Офталмологични	996	931	729	670
Оториноларингологични	875	831	697	669
Дерматовенерологични	505	448	321	296
Неврологични	3 191	3 103	2 715	2 520
Психиатрични	3 991	3 975	3 575	3 498
За долекуване и продължително лечение[3)]	1 063	-	288	1 674
Физиотерапевтични и рехабилитационни	5 947	5 968	4 943	4 690
Анестезия, реанимация и интензивно лечение	2 017	2 060	2 028	2 064
Други специализирани	201	238	208	186
Домашен стационар	30	55	29	29
Дневен стационар	668	593	500	396

[1)] Вкл. леглата от заведенията към други ведомства, неразпределени по видове

[2)] Без леглата от заведенията към други ведомства

[3)] През 2001 г. са разпределени по специалност

Легла по вид в лечебните заведения за болнична помощ към 31.12.

брой

Видове легла	2005 г.	2007 г.	2008 г.	2009 г.	2010 г.
Общо[1)]	**45 537**	**44 650**	**45 353**	**45 906**	**45 832**
Общо[2)]	**42 012**	**41 698**	**42 506**	**43 860**	**42 782**
За реанимация и интензивно лечение	2 228	2 190	2 238	2 371	2 303
За активно лечение	32 846	32 280	32 879	34 041	33 321
в т.ч.: вътрешни болести	3 706	3 241	3 179	3 087	2 722
гастроентерологични	727	865	926	1 042	1 078
ендокринологични	605	685	646	672	652
кардиологични	1 417	1 694	1 722	1 939	1 876
ревматологични	141	208	247	254	271
пневмология и фтизиатрия	1 605	1 575	1 603	1 688	2 136
нефрологични	522	504	509	555	572
хематологични	326	333	365	394	467
педиатрични	2 335	2 441	2 391	2 468	2 326
детски кърмачески	496	461	450	462	470
неонатологични	1 105	1 241	1 306	1 379	1 328
хирургични	4 450	4 322	4 527	4 563	4 391
ортопедотравматологични	1 546	1 507	1 561	1 704	1 709
урологични	849	833	862	923	894
неврохирургични	398	403	412	410	408
гинекологични	1 315	1 229	1 218	1 217	1 154
родилни	1 498	1 455	1 489	1 491	1 451
патологична бременност	837	786	737	763	724
инфекциозни	1 126	896	895	980	859
офталмологични	640	712	779	830	803
оториноларингологични	685	684	744	780	714
психиатрични	2 985	2 414	2 445	2 467	2 301
неврологични	2 625	2 743	2 777	2 870	2 729
дерматовенерологични	309	301	309	308	292
токсикологични[3)]	48	63	63	61	58
онкологични	550	684	717	734	936
За долекуване и продължително лечение	6 601	6 941	7 123	7 130	6 871
Дневен стационар	328	278	257	309	278
Домашен стационар	9	9	9	9	9

[1)] Вкл. леглата от заведенията към други ведомства, неразпределени по видове

[2)] Без леглата от заведенията към други ведомства

[3)] До 2004 г. не са отчитани самостоятелно

Легла по вид в лечебните заведения за болнична помощ към 31.12.

брой

Видове легла	2011 г.	2012 г.	2013 г.	2014 г.	2015 г.
Общо[1)]	**44 811**	**45 726**	**46 804**	**48 680**	**49 028**
Общо[2)]	**41 584**	**42 021**	**43 069**	**44 932**	**45 423**
За реанимация и интензивно лечение	2 327	2 371	2 405	2 415	2 407
За активно лечение	32 406	32 609	33 303	34 427	34 907
в т.ч.: вътрешни болести	2 574	2 554	2 564	2 593	2 431
гастроентерологични	1 029	1 130	1 166	1 248	1 289
ендокринологични	593	611	653	700	780
кардиологични	1 902	1 970	2 083	2 200	2 330
ревматологични	333	413	462	479	501
пневмология и фтизиатрия	2 120	2 047	1 956	1 967	2 035
нефрологични	524	533	550	611	619
хематологични	440	413	466	526	536
педиатрични	2 275	2 214	2 306	2 333	2 286
детски кърмачески	425	412	467	398	388
неонатологични	1 220	1 236	1 243	1 333	1 322
хирургични	4 088	4 049	4 158	4 333	4 463
ортопедотравматологични	1 694	1 737	1 783	1 888	1 842
урологични	803	869	895	896	968
неврохирургични	394	428	409	405	442
гинекологични	1 119	1 139	1 093	1 150	1 144
родилни	1 344	1 319	1 330	1 341	1 340
патологична бременност	662	682	658	674	673
асистирана репродукция	x	x	50	52	58
инфекциозни	846	816	765	775	767
офталмологични	712	696	726	741	729
оториноларингологични	665	679	695	774	735
психиатрични	2 514	2 493	2 501	2 441	2 436
неврологични	2 659	2 736	2 794	2 890	2 899
дерматовенерологични	255	266	249	269	261
токсикологични[3)]	62	64	64	54	54
онкологични	1 154	1 103	1 217	1 356	1 579
в т. ч.: химиотерапия	x	x	512	675	749
лъчетерапия	x	x	332	324	466
За долекуване и продължително лечение[4)]	6 590	6 726	1 695	1 619	1 503
Физикална и рехабилитационна медицина	x	x	5 349	6 088	6 196
Дневен стационар	261	315	317	383	410

[1)] Вкл. леглата от заведенията към други ведомства, неразпределени по видове; [2)] Без леглата от заведенията към други ведомства; [3)] До 2004 г. не са отчитани самостоятелно; [4)] До 2012 г. леглата за физикална и рехабилитационна медицина са включени към долекуване и продължително лечение.

Легла по вид в лечебните заведения за болнична помощ към 31.12. *(брой)*

Видове легла[1)]	2020 г.	2023 г.	2024 г.	2025 г.
Общо[2)]	**51 991**	**53 472**	**53 806**	**54 674**
Общо[3)]	**48 411**	**49 821**	**50 160**	**50 987**
За активно лечение	**37 442**	**37 922**	**38 551**	**39 208**
Интензивни	***2 195***	***2 030***	***2 075***	***2 082***
COVID-19 инфекция	657	5	6	6
Акушеро-гинекологични	***2 938***	**3 259**	**3 274**	**3 308**
гинекология	1 120	1 294	1 286	1 286
родилни	1 196	1 303	1 330	1 372
патологична бременност	563	606	602	594
асистирана репродукция	59	56	56	56
Педиатрични	***3 921***	***4 410***	***4 383***	***4 419***
неонатология	1 431	1 430	1 531	1 555
педиатрия	2 271	2 796	2 672	2 672
Терапевтични	***20 331***	***17 807***	***18 164***	***18 466***
вътрешни болести	881	1 369	1 299	1 404
гастроентерология	1 247	1 959	2 012	2 025
ендокринология и болести на обмяната	593	941	991	999
кардиология	2 127	2 975	3 017	3 087
нефрология	488	800	768	764
ревматология	367	589	634	656
пневмология и фтизиатрия	1 347	2 289	2 316	2 330
клинична токсикология	40	53	53	53
клинична хематология	595	729	764	749
инфекциозни болести	1 504	847	894	883
в т.ч.: COVID-19 инфекция	1 268	83	79	61
нервни болести	2 472	3 181	3 223	3 227
кожни и венерически болести	178	271	271	273
медицинска онкология	950	1 121	1 265	1 402
лъчелечение	354	635	610	567
COVID-19 инфекция[4)]	7 162	-	•	•
Хирургични	***8 057***	***10 416***	***10 655***	***10 933***
хирургия	2 801	3 354	3 398	3 481
кардиохирургия	222	310	340	337
неврохирургия	406	534	548	575
ортопедия и травматология	1 631	2 095	2 140	2 242
съдова хирургия	459	641	678	689
урология	834	1 261	1 288	1 309
очни болести	532	654	652	654
ушно-носно-гърлени болести	587	745	757	783
За дългосрочни грижи	**1 606**	**1 776**	**1 760**	**1 826**
За продължително лечение	***1 542***	***1 709***	***1 703***	***1 766***
За палиативни медицински грижи	***64***	***67***	***57***	***60***
За рехабилитация	**6 437**	**7 194**	**7 144**	**7 258**
Психиатрични	**2 926**	**2 929**	**2 705**	**2 695**
за активно лечение	2 446	2 472	2 283	2 273
за дългосрочни грижи	480	457	422	422
Места за краткотраен престой	**1 561**	**2 642**	**2 726**	**2 791**
психиатрични	472	468	507	534

[1)] По Наредба №49 на МЗ от 2010 г. [2)] Вкл. леглата от заведенията към др. ведомства, неразпределени по видове.
[3)] Без леглата от заведенията към др. ведомства. [4)] Трансформирани от други видове легла извън инфекциозните легла.

Легла по вид в лечебните заведения за болнична помощ през 2025 г.
(*в проценти*)

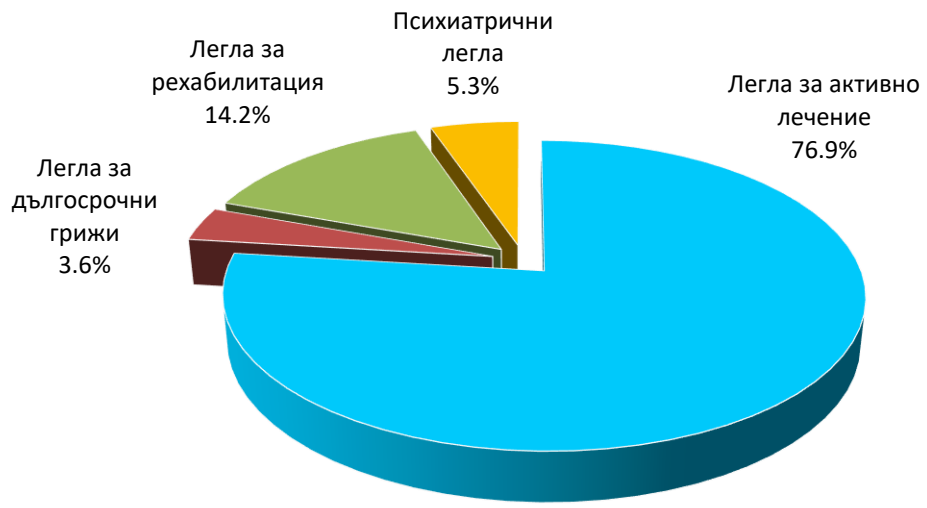

Легла по вид в лечебните заведения за болнична помощ
(*в проценти*)

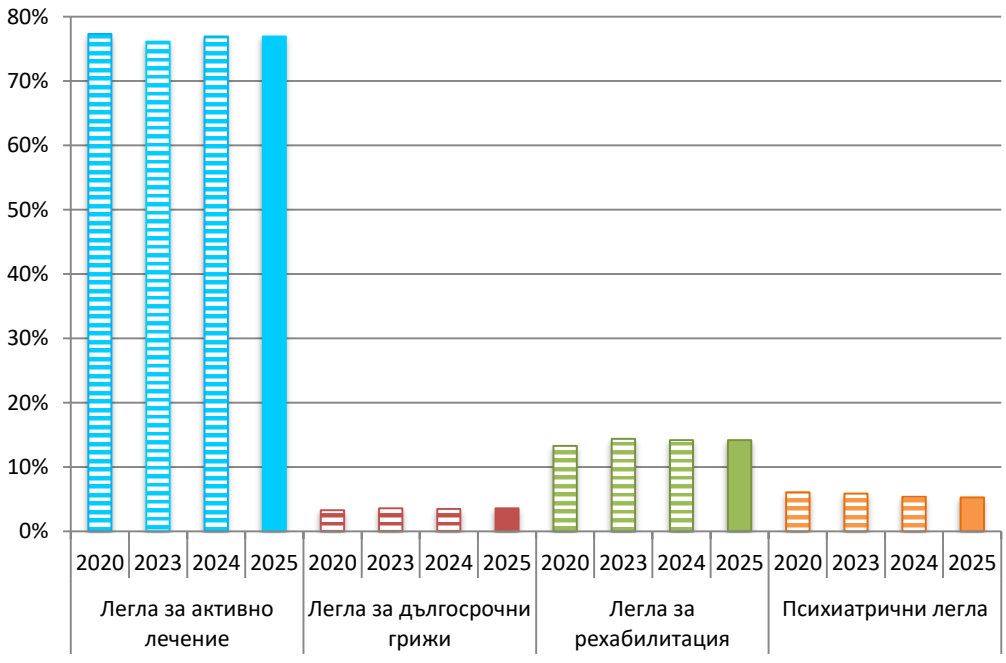

Легла по вид и по видове лечебни заведения за болнична помощ към 31.12.2025 г.

брой

Видове легла[1)]	Многопро-филни болници	СБАЛ	СБПЛ	СБПЛР	СБР	Психи-атрични болници	Частни болници
Общо	**25 377**	**2 920**	**145**	**976**	**2 582**	**1 857**	**17 130**
За активно лечение	**22 719**	**2 868**	**-**	**-**	**-**	**-**	**13 621**
Интензивни	***1 129***	***118***	**-**	**-**	**-**	**-**	***835***
COVID-19 инфекция	6	-	-	-	-	-	-
Акушеро-гинекологични	***1 535***	***584***	**-**	**-**	**-**	**-**	***1 189***
гинекология	573	203	-	-	-	-	510
родилни	630	240	-	-	-	-	502
патологична бременност	332	139	-	-	-	-	123
асистирана репродукция	-	2	-	-	-	-	54
Педиатрични	***2 982***	***374***	**-**	**-**	**-**	**-**	***1 063***
неонатология	738	288	-	-	-	-	529
педиатрия	2 118	20	-	-	-	-	534
Терапевтични	***11 051***	***1 519***	**-**	**-**	**-**	**-**	***5 896***
вътрешни болести	1 050	10	-	-	-	-	344
гастроентерология	921	38	-	-	-	-	1 066
ендокринология и болести на обмяната	564	81	-	-	-	-	354
кардиология	1 927	-	-	-	-	-	1 160
нефрология	618	-	-	-	-	-	146
ревматология	336	-	-	-	-	-	320
пневмология и фтизиатрия	1 403	801	-	-	-	-	126
клинична токсикология	53	-	-	-	-	-	-
клинична хематология	405	102	-	-	-	-	242
инфекциозни болести	677	114	-	-	-	-	92
в т.ч.: COVID-19 инфекция	17	30	-	-	-	-	14
нервни болести	2 407	-	-	-	-	-	820
кожни и венерически болести	221	12	-	-	-	-	40
медицинска онкология	267	233	-	-	-	-	902
лъчелечение	155	128	-	-	-	-	284
Хирургични	***6 022***	***273***	**-**	**-**	**-**	**-**	***4 638***
хирургия	2 225	90	-	-	-	-	1 166
кардиохирургия	139	-	-	-	-	-	198
неврохирургия	397	-	-	-	-	-	178
ортопедия и травматология	1 012	74	-	-	-	-	1 156
съдова хирургия	276	-	-	-	-	-	413
урология	684	16	-	-	-	-	609
очни болести	321	40	-	-	-	-	293
ушно-носно-гърлени болести	479	10	-	-	-	-	294
За дългосрочни грижи	**797**	**32**	**130**	**579**	**-**	**-**	**288**
За продължително лечение	***782***	***25***	***130***	***579***	**-**	**-**	***250***
За палиативни медицински грижи	***15***	***7***	**-**	**-**	**-**	**-**	***38***
За рехабилитация	**1 023**	**20**	**15**	**397**	**2 582**	**-**	**3 221**
Психиатрични	**838**	**-**	**-**	**-**	**-**	**1 857**	**-**
за активно лечение	838	-	-	-	-	1 435	-
за дългосрочни грижи	-	-	-	-	-	422	-
Места за краткотраен престой	**1 741**	**289**	**-**	**-**	**-**	**161**	**600**
психиатрични	373	-	-	-	-	161	-

[1)] По Наредба №49 на МЗ от 2010 г.

Легла по вид на лечебното заведение през 2025 г.
(*в проценти*)

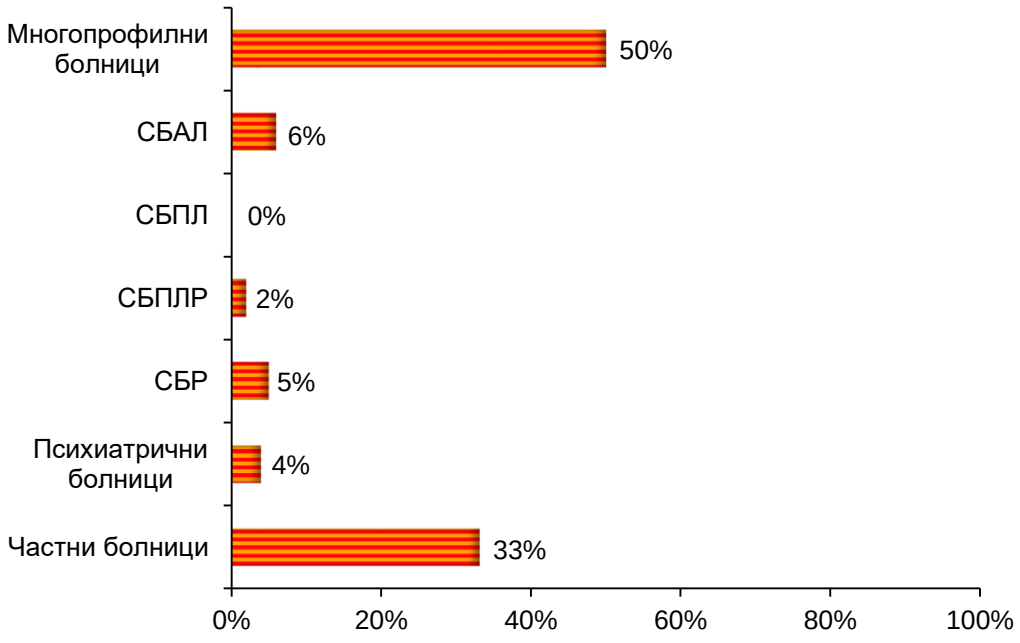

Легла по вид в многопрофилните болници през 2025 г.
(*в проценти*)

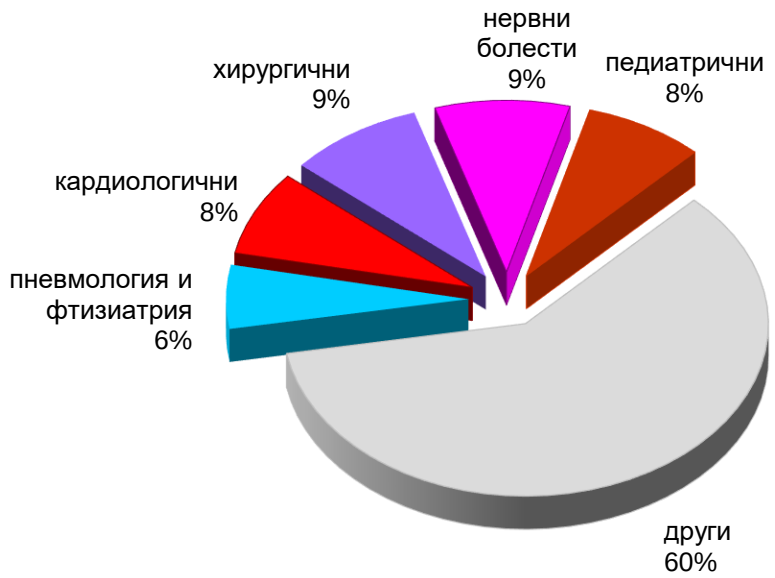

Легла по вид в специализираните болници за активно лечение през 2025 г. (*в проценти*)

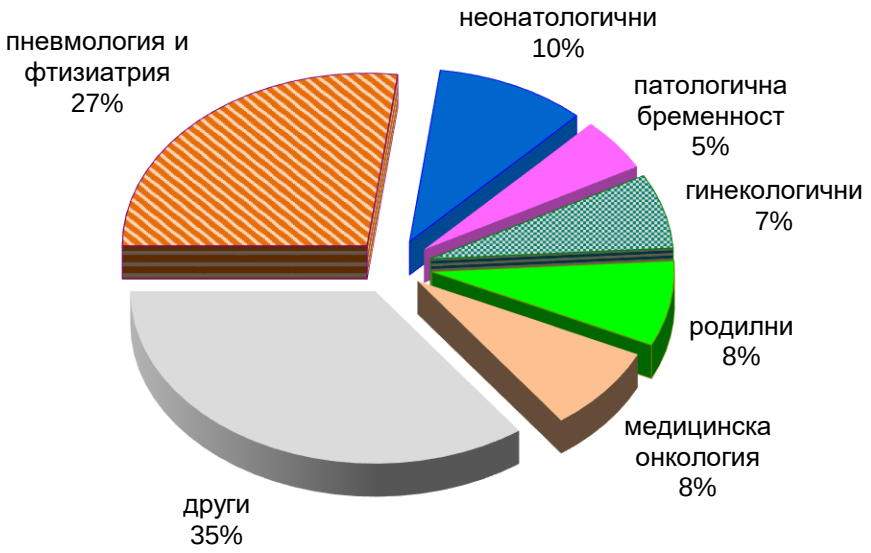

Легла по вид в частните болници през 2025 г.
(*в проценти*)

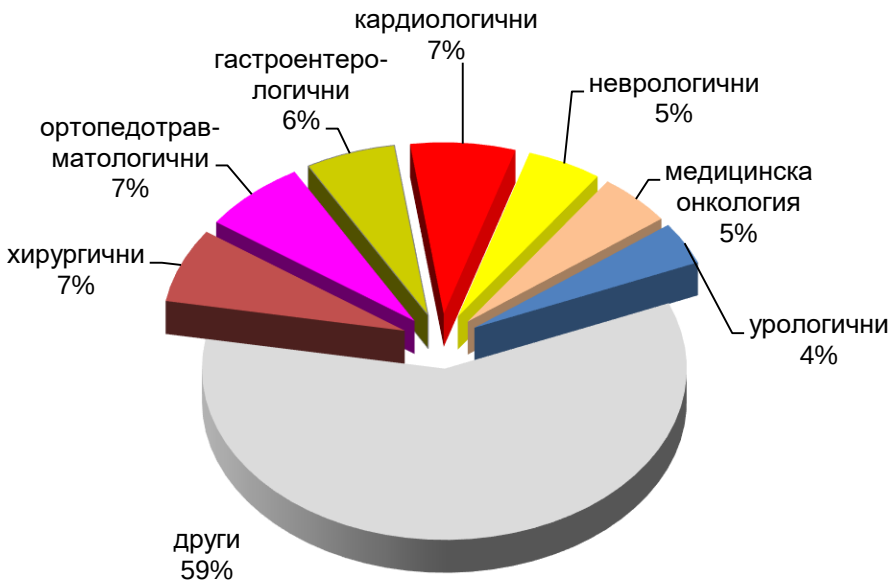

Легла по вид в други лечебни заведения към 31.12.2025 г.

брой

Видове легла[1)]	Центрове за кожно-венерически заболявания	Комплексни онкологични центрове	Центрове за психично здраве
Общо	**30**	**1 199**	**1 022**
За активно лечение	**30**	**1 135**	**-**
Интензивни	**-**	***51***	**-**
COVID-19 инфекция	-	-	-
Акушеро-гинекологични	**-**	***83***	-
гинекология	-	83	-
родилни	-	-	-
патологична бременност	-	-	-
асистирана репродукция	-	-	-
Педиатрични	**-**	**-**	-
неонатология	-	-	-
педиатрия	-	-	-
Терапевтични	***30***	***793***	**-**
вътрешни болести	-	-	-
гастроентерология	-	51	-
ендокринология и болести на обмяната	-	-	-
кардиология	-	-	-
нефрология	-	-	-
ревматология	-	-	-
пневмология и фтизиатрия	-	-	-
клинична токсикология	-	-	-
клинична хематология	-	-	-
инфекциозни болести	-	-	-
в т.ч.: COVID-19 инфекция	-	-	-
нервни болести	-	-	-
кожни и венерически болести	30	-	-
медицинска онкология	-	399	-
лъчелечение	-	343	-
Хирургични	**-**	***208***	**-**
хирургия	-	176	-
кардиохирургия	-	-	-
неврохирургия	-	-	-
ортопедия и травматология	-	-	-
съдова хирургия	-	-	-
урология	-	18	-
очни болести	-	-	-
ушно-носно-гърлени болести	-	-	-
За дългосрочни грижи	**-**	**64**	**-**
За продължително лечение	**-**	**-**	**-**
За палиативни медицински грижи	**-**	***64***	**-**
За рехабилитация	**-**	**-**	**-**
Психиатрични	**-**	**-**	**1 022**
за активно лечение	-	-	1 022
за дългосрочни грижи	-	-	-
Места за краткотраен престой	**6**	**161**	**821**
психиатрични	-	-	821

[1)] По Наредба №49 на МЗ от 2010 г.

ПРЕМИНАЛИ БОЛНИ В ЛЕЧЕБНИТЕ ЗАВЕДЕНИЯ

Преминали болни в лечебните заведения за болнична помощ[1)]

брой

Видове легла	2000 г.	2001 г.	2002 г.	2003 г.
Общо	**1 176 031**	**1 140 866**	**1 223 268**	**1 290 981**
Вътрешни болести	142 365	134 536	136 630	137 977
Ендокринологични	17 357	18 590	18 295	19 596
Ревматологични	3 760	2 906	3 829	3 480
Кардиологични	34 191	39 913	48 354	58 658
Нефрологични	13 162	13 061	14 516	16 034
Хематологични	8 187	6 599	11 304	11 684
Гастроентерологични	17 916	20 204	25 240	26 328
Пневмология и фтизиатрия	30 666	28 349	35 721	30 445
Хирургични	168 950	164 732	176 653	187 994
Ортопедотравматологични	46 771	47 452	50 175	49 676
Неврохирургични	13 685	14 270	14 263	15 231
Урологични	29 289	28 771	31 618	33 576
Гинекологични	92 207	83 724	79 485	78 913
Родилни	92 073	83 770	85 260	89 654
Патологична бременност	42 025	35 971	41 677	42 567
Неонатологични	46 990	45 443	45 221	50 810
Педиатрични	76 588	81 348	92 192	89 251
Детски кърмачески	14 235	14 954	17 130	18 212
За хипотрофични, увредени и недоносени деца	1 021	1 176	1 122	1 228
Онкологични	14 708	13 877	18 861	22 129
Инфекциозни	28 761	29 597	30 027	28 235
Офталмологични	35 006	32 489	32 486	34 241
Оториноларингологични	29 514	28 726	30 363	34 865
Дерматовенерологични	9 157	7 514	7 509	7 636
Неврологични	59 450	62 691	75 357	79 502
Психиатрични	21 946	21 624	22 173	22 855
За долекуване и продължително лечение[2)]	14 804	-	3 998	25 085
Физиотерапевтични и рехабилитационни	81 318	87 426	79 965	83 531
Анестезиология, реанимация и интензивно лечение	90 426	93 737	107 199	113 423
Други специализирани	8 706	7 696	7 261	2 174
Домашен стационар	296	3 482	259	247
Дневен стационар	14 572	12 855	15 478	16 942

[1)] Без лечебните заведения към други ведомства

[2)] През 2001 г. са разпределени по специалности

Преминали болни в лечебните заведения за болнична помощ[1)]

брой

Видове легла	2005 г.	2007 г.	2008 г.	2009 г.	2010 г.
Общо	**1 518 379**	**1 623 138**	**1 699 475**	**1 809 071**	**1 789 980**
За реанимация и интензивно лечение	126 855	133 839	141 363	157 104	163 097
За активно лечение	1 392 890	1 492 982	1 569 779	1 671 814	1 653 868
в т.ч.: вътрешни болести	151 202	135 731	127 094	130 604	108 909
гастроентерологични	28 541	41 438	44 405	48 702	51 732
ендокринологични	22 542	26 553	27 531	29 677	30 167
кардиологични	71 257	96 125	107 055	128 228	130 246
ревматологични	4 986	9 177	10 624	12 539	14 525
пневмология и фтизиатрия	45 319	49 585	50 522	52 329	64 258
нефрологични	19 061	22 083	22 794	22 886	25 970
хематологични	17 332	17 216	20 047	22 915	28 884
педиатрични	108 917	102 848	103 984	112 196	111 722
детски кърмачески	20 740	19 712	20 228	20 733	22 478
неонатологични	58 492	67 452	76 314	79 541	75 141
хирургични	210 297	215 790	228 994	240 741	233 782
ортопедотравматологични	68 932	71 443	77 789	82 775	79 072
урологични	35 556	45 546	48 496	50 646	51 056
неврохирургични	15 244	17 192	18 751	18 848	18 856
гинекологични	83 184	85 007	91 297	91 792	85 677
родилни	93 723	94 093	93 937	96 432	89 919
патологична бременност	48 905	47 755	46 004	50 534	45 316
инфекциозни	35 353	38 970	37 891	40 426	52 234
офталмологични	42 736	50 302	58 944	65 331	62 930
оториноларингологични	38 628	40 450	42 991	44 834	40 500
психиатрични	24 468	23 839	26 866	28 095	27 788
неврологични	104 342	123 943	134 035	143 627	133 706
дерматовенерологични	10 470	10 435	10 420	11 047	9 955
токсикологични[2)]	2 712	3 536	3 514	3 649	3 415
онкологични	29 959	36 767	39 257	42 694	55 636
За долекуване и продължително лечение	136 284	153 112	156 907	159 005	162 078
Дневен стационар	13 169	5 011	4 863	5 910	6 084
Домашен стационар	80	131	133	89	147

[1)] Без лечебните заведения към други ведомства

[2)] До 2004 г. не са отчитани самостоятелно

Преминали болни в лечебните заведения за болнична помощ[1)]

брой

Видове легла	2011 г.	2012 г.	2013 г.	2014 г.	2015 г.
Общо	**1 818 130**	**1 897 217**	**2 051 814**	**2 142 978**	**2 121 236**
За реанимация и интензивно лечение	159 834	156 944	167 081	174 181	174 472
За активно лечение	1 673 641	1 749 354	1 882 978	1 952 470	1 939 820
в т.ч.: вътрешни болести	111 954	127 272	132 675	136 866	124 134
гастроентерологични	60 842	69 408	78 699	83 514	87 978
ендокринологични	30 323	31 897	37 098	38 608	40 286
кардиологични	132 443	130 589	149 929	161 422	160 765
ревматологични	17 908	26 922	30 435	29 406	31 604
пневмология и фтизиатрия	66 375	63 005	67 172	72 929	71 312
нефрологични	25 884	27 212	29 342	31 764	31 597
хематологични	30 520	32 075	34 529	34 309	33 758
педиатрични	102 710	108 598	118 663	122 683	116 053
детски кърмачески	18 708	19 221	22 208	19 932	18 025
неонатологични	67 882	67 154	62 866	67 905	64 976
хирургични	234 695	244 693	266 620	279 022	276 627
ортопедотравматологични	84 992	94 952	98 949	102 980	103 927
урологични	53 002	59 122	62 996	66 378	67 441
неврохирургични	19 631	20 604	20 512	20 993	21 873
гинекологични	84 151	88 184	89 177	91 689	93 648
родилни	85 740	84 444	83 170	85 153	83 442
патологична бременност	42 688	42 197	47 839	46 299	45 885
асистирана репродукция	x	x	2 858	3 899	4 462
инфекциозни	41 017	39 945	36 042	36 588	35 358
офталмологични	65 131	68 512	75 134	76 909	72 759
оториноларингологични	38 714	42 216	47 416	49 573	48 147
психиатрични	29 647	27 006	26 733	27 013	25 564
неврологични	142 182	151 199	168 322	163 408	161 525
дерматовенерологични	9 245	8 950	9 501	9 406	9 606
токсикологични[2)]	3 774	4 374	4 593	4 330	4 283
онкологични	73 489	69 609	79 506	89 499	104 792
За долекуване и продължително лечение	169 445	182 287	21 008	15 358	15 443
Физикална и рехабилитационна медицина[3)]	x	x	178 150	210 249	206 190
Дневен стационар	10 908	12 662	16 597	20 192	18 060

[1)] Без лечебните заведения към други ведомства

[2)] До 2004 г. не са отчитани самостоятелно

[3)] До 2012 г. леглата за физикална и рехабилитационна медицина са включени към долекуване и продължително лечение

Преминали болни в лечебните заведения за болнична помощ[1] *(брой)*

Видове легла[2]	2020 г.	2023 г.	2024 г.	2025 г.
Общо	**1 812 681**	**2 174 399**	**2 322 260**	**2 402 811**
За активно лечение	**1 826 662**	**2 143 645**	**2 296 228**	**2 391 795**
Интензивни	***105 561***	***116 147***	***114 757***	***113 677***
COVID-19 инфекция	5 650	222	61	6
Акушеро-гинекологични	***202 041***	***198 033***	***196 617***	***194 022***
гинекология	82 077	90 604	88 117	88 551
родилни	75 120	69 345	68 118	66 317
патологична бременност	40 392	34 156	36 508	35 451
асистирана репродукция	4 452	3 928	3 874	3 703
Педиатрични	***161 701***	***176 320***	***185 713***	***181 341***
неонатология	63 697	54 496	58 705	58 017
педиатрия	88 938	113 282	117 801	113 461
Терапевтични	***831 981***	***992 164***	***1 088 405***	***1 159 079***
вътрешни болести	49 857	54 131	55 245	59 377
гастроентерология	96 363	131 996	153 299	159 081
ендокринология и болести на обмяната	38 717	52 491	58 137	62 242
кардиология	154 315	200 478	215 444	227 245
нефрология	27 529	36 072	38 146	40 359
ревматология	29 319	42 524	49 279	55 172
пневмология и фтизиатрия	61 931	75 413	82 845	82 340
клинична токсикология	3 233	3 744	4 140	4 061
клинична хематология	38 046	44 981	52 959	64 719
инфекциозни болести	34 920	29 195	31 073	31 077
в т.ч.: COVID-19 инфекция	16 111	3 269	1 923	328
нервни болести	135 265	166 290	176 349	177 171
кожни и венерически болести	6 146	8 875	9 054	9 955
медицинска онкология	98 597	130 139	143 835	165 893
COVID-19 инфекция[3]	45 184	-	•	•
Хирургични	***525 379***	***660 982***	***710 738***	***743 677***
хирургия	178 089	206 180	213 552	217 761
кардиохирургия	9 199	11 416	12 613	15 035
неврохирургия	22 080	30 912	34 961	37 338
ортопедия и травматология	95 530	115 535	119 422	123 657
съдова хирургия	26 603	35 989	42 939	48 409
урология	61 565	77 444	90 837	95 102
очни болести	59 710	82 781	86 364	94 110
ушно-носно-гърлени болести	38 890	54 832	59 213	58 897
За дългосрочни грижи	**14 736**	**16 086**	**16 102**	**16 048**
За продължително лечение	***13 844***	***15 210***	***15 323***	***15 343***
За палиативни медицински грижи	***893***	***876***	***779***	***705***
За рехабилитация	**160 722**	**236 157**	**242 603**	**243 915**
Психиатрични	**21 029**	**21 394**	**21 384**	**19 784**
за активно лечение	19 449	19 887	19 784	18 229
за дългосрочни грижи	1 580	1 507	1 600	1 556

[1] Без леглата от заведенията към други ведомства. [2] По Наредба №49 на МЗ от 2010 г.
[3] Трансформирани от други видове легла извън инфекциозните легла.

Преминали болни в лечебните заведения за болнична помощ за периода 2000-2025 г.

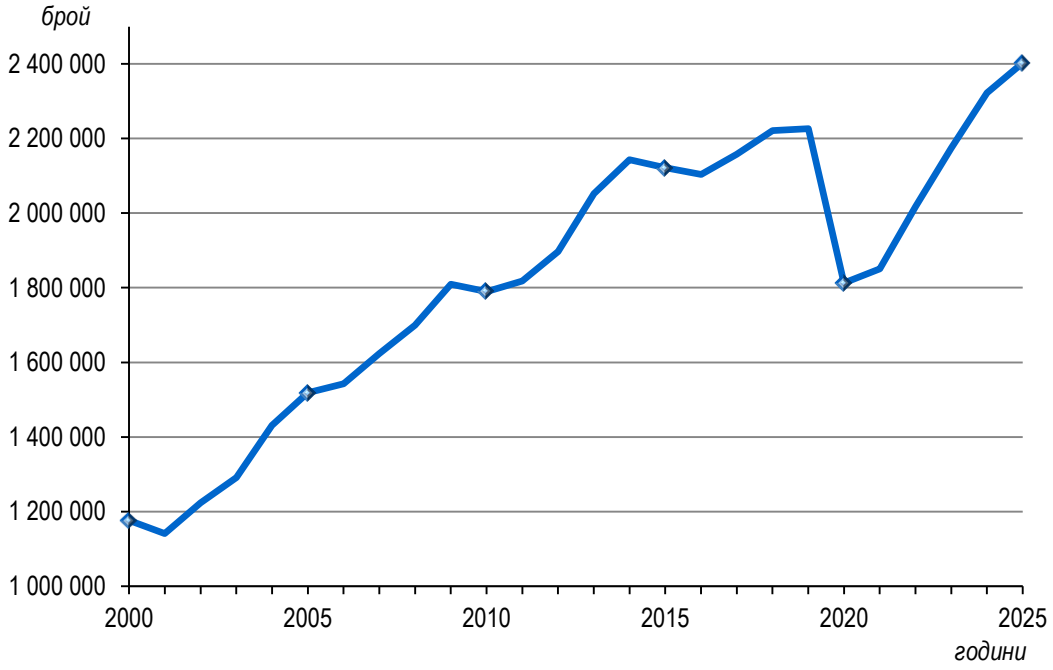

Преминали болни по видове легла в лечебните заведения за болнична помощ през 2025 г. (*в проценти*)



Преминали болни в лечебните заведения за болнична помощ през 2025 г.

брой

Видове легла[1)]	Многопро-филни болници	СБАЛ	СБПЛ	СБПЛР	СБР	Психи-атрични болници	Частни болници
Общо	**1 160 312**	**149 159**	**1 551**	**17 891**	**88 966**	**8 516**	**976 416**
За активно лечение	**1 242 022**	**177 143**	**-**	**-**	**-**	**-**	**972 630**
Интензивни	***52 654***	***11 073***	**-**	**-**	**-**	**-**	***49 951***
COVID-19 инфекция	6	-	-	-	-	-	-
Акушеро-гинекологични	***77 789***	***38 658***	**-**	**-**	**-**	**-**	***77 576***
гинекология	35 342	15 489	-	-	-	-	37 721
родилни	24 875	15 529	-	-	-	-	25 913
патологична бременност	17 573	7 625	-	-	-	-	10 254
асистирана репродукция	-	15	-	-	-	-	3 688
Педиатрични	***118 529***	***19 476***	**-**	**-**	**-**	**-**	***43 337***
неонатология	24 753	11 520	-	-	-	-	21 744
педиатрия	89 489	2 379	-	-	-	-	21 593
Терапевтични	***607 883***	***92 866***	**-**	**-**	**-**	**-**	***458 331***
вътрешни болести	44 757	217	-	-	-	-	14 403
гастроентерология	65 743	3 115	-	-	-	-	90 224
ендокринология и болести на обмяната	29 707	6 668	-	-	-	-	25 868
кардиология	126 200	-	-	-	-	-	101 045
нефрология	31 955	-	-	-	-	-	8 405
ревматология	30 554	-	-	-	-	-	24 619
пневмология и фтизиатрия	54 412	22 260	-	-	-	-	5 669
клинична токсикология	4 061	-	-	-	-	-	-
клинична хематология	24 246	28 382	-	-	-	-	12 092
инфекциозни болести	23 601	3 998	-	-	-	-	3 479
в т.ч.: COVID-19 инфекция	165	142	-	-	-	-	21
нервни болести	127 066	-	-	-	-	-	50 105
кожни и венерически болести	8 276	809	-	-	-	-	871
медицинска онкология	31 595	23 235	-	-	-	-	111 064
Хирургични	***385 169***	***15 071***	**-**	**-**	**-**	**-**	***343 437***
хирургия	133 290	4 842	-	-	-	-	79 630
кардиохирургия	5 183	-	-	-	-	-	9 852
неврохирургия	25 368	-	-	-	-	-	11 970
ортопедия и травматология	58 708	3 360	-	-	-	-	61 589
съдова хирургия	14 169	-	-	-	-	-	34 241
урология	43 179	559	-	-	-	-	51 364
очни болести	37 755	4 307	-	-	-	-	52 048
ушно-носно-гърлени болести	37 111	486	-	-	-	-	21 301
За дългосрочни грижи	**3 113**	**14**	**1 265**	**8 956**	**-**	**-**	**2 700**
За продължително лечение	***2 428***	***14***	***1 265***	***8 956***	**-**	**-**	***2 680***
За палиативни медицински грижи	***685***	**-**	**-**	**-**	**-**	**-**	***21***
За рехабилитация	**24 493**	**709**	**265**	**8 762**	**88 965**	**-**	**120 722**
Психиатрични	**10 948**	**-**	**-**	**-**	**-**	**8 837**	**-**
за активно лечение	10 948	-	-	-	-	7 281	-
за дългосрочни грижи	-	-	-	-	-	1 556	-

[1)] По Наредба №49 на МЗ от 2010 г.

Преминали болни по вид на лечебното заведение през 2025 г. (*в проценти*)

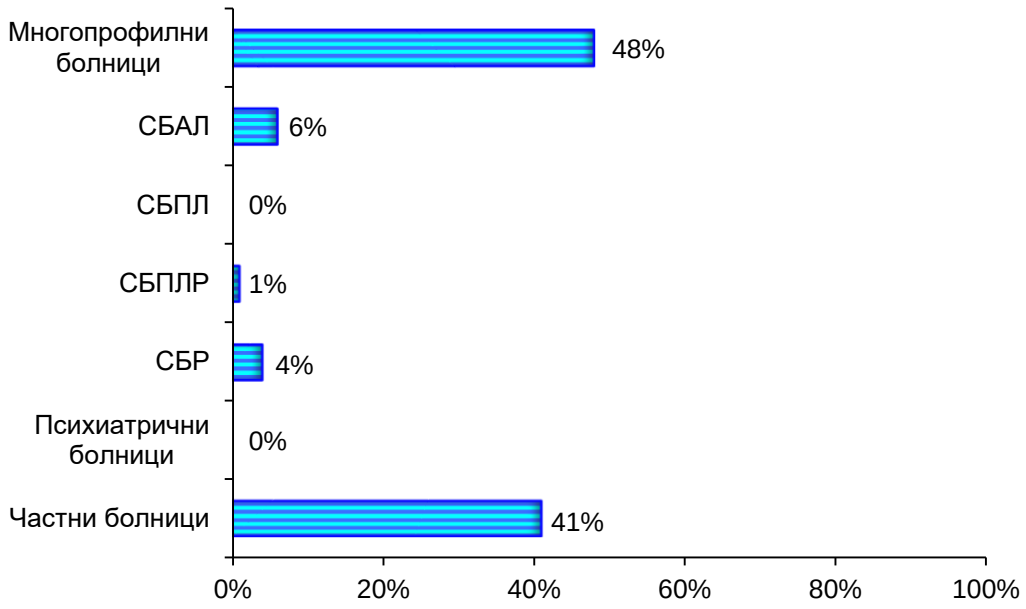

Преминали болни по видове легла в многопрофилните болници през 2025 г. (*в проценти*)

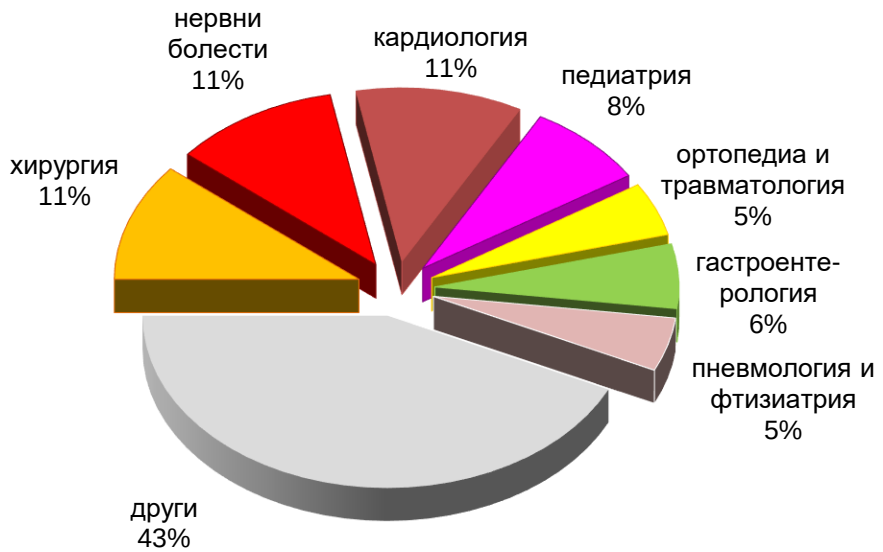

Преминали болни по видове легла в специализираните болници за активно лечение през 2025 г. (*в проценти*)

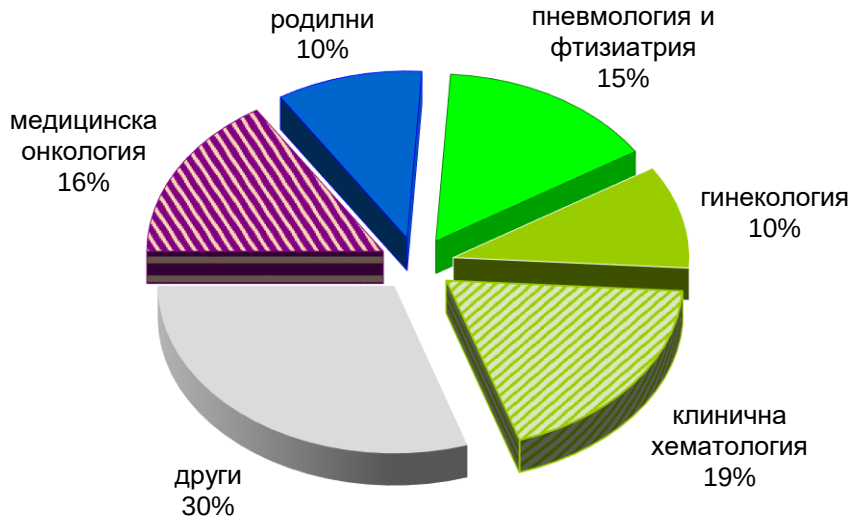

Преминали болни по видове легла в частните болници през 2025 г. (*в проценти*)

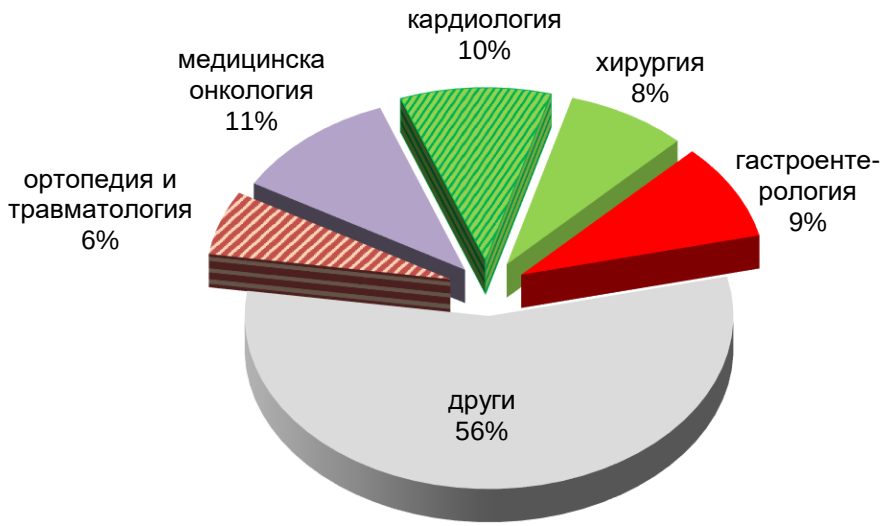

Преминали болни в други лечебни заведения през 2025 г.

брой

Видове легла[1)]	Центрове за кожно-венерически заболявания	Комплексни онкологични центрове	Центрове за психично здраве
Общо	**1 594**	**70 271**	**13 341**
За активно лечение	**1 594**	**73 231**	**-**
Интензивни	**-**	***1 963***	**-**
COVID-19 инфекция	-	-	-
Акушеро-гинекологични	**-**	**2 739**	**-**
гинекология	-	2 739	-
родилни	-	-	-
патологична бременност	-	-	-
асистирана репродукция	-	-	-
Педиатрични	**-**	**-**	**-**
неонатология	-	-	-
педиатрия	-	-	-
Терапевтични	***1 594***	***56 158***	**-**
вътрешни болести	-	-	-
гастроентерология	-	2 889	-
ендокринология и болести на обмяната	-	-	-
кардиология	-	-	-
нефрология	-	-	-
ревматология	-	-	-
пневмология и фтизиатрия	-	-	-
клинична токсикология	-	-	-
клинична хематология	-	-	-
инфекциозни болести	-	-	-
в т.ч.: COVID-19 инфекция	-	-	-
нервни болести	-	-	-
кожни и венерически болести	1 594	-	-
медицинска онкология	-	48 780	-
Хирургични	**-**	***12 371***	**-**
хирургия	-	11 349	-
кардиохирургия	-	-	-
неврохирургия	-	-	-
ортопедия и травматология	-	-	-
съдова хирургия	-	-	-
урология	-	1 022	-
очни болести	-	-	-
ушно-носно-гърлени болести	-	-	-
За дългосрочни грижи	**-**	**961**	**-**
За продължително лечение	**-**	**-**	**-**
За палиативни медицински грижи	**-**	***961***	**-**
За рехабилитация	**-**	**-**	**-**
Психиатрични	**-**	**-**	**13 461**
за активно лечение	-	-	13 461
за дългосрочни грижи	-	-	-

[1)] По Наредба №49 на МЗ от 2010 г.

ПРОВЕДЕНИ ЛЕГЛОДНИ В ЛЕЧЕБНИТЕ ЗАВЕДЕНИЯ

Проведени леглодни в лечебните заведения за болнична помощ[1)]

брой

Видове легла	2000 г.	2001 г.	2002 г.	2003 г.
Общо	**13 071 743**	**11 803 313**	**11 313 359**	**11 363 125**
Вътрешни болести	1 568 413	1 334 267	1 179 884	1 143 536
Ендокринологични	184 320	170 890	163 047	164 110
Ревматологични	50 654	42 689	45 892	40 211
Кардиологични	349 284	365 437	386 962	422 989
Нефрологични	157 735	137 926	139 320	150 898
Хематологични	84 181	71 880	91 371	97 020
Гастроентерологични	206 695	202 763	221 848	229 014
Пневмология и фтизиатрия	791 205	685 193	653 535	460 902
Хирургични	1 406 927	1 235 434	1 149 555	1 138 965
Ортопедотравматологични	517 801	463 811	450 251	404 118
Неврохирургични	131 967	129 193	123 854	126 374
Урологични	286 777	261 890	235 807	233 436
Гинекологични	443 715	382 605	319 479	297 850
Родилни	444 204	384 617	361 077	375 408
Патологична бременност	285 755	237 750	251 598	244 895
Неонатологични	277 534	254 935	253 240	271 587
Педиатрични	639 366	631 789	689 555	652 121
Детски кърмачески	119 389	111 718	137 766	147 978
За хипотрофични, увредени и недоносени деца	44 822	41 468	36 680	35 190
Онкологични	166 982	152 845	167 402	166 146
Инфекциозни	293 235	263 033	240 020	225 258
Офталмологични	223 309	172 608	147 848	145 216
Оториноларингологични	215 067	180 264	167 173	173 852
Дерматовенерологични	126 268	96 044	80 536	79 738
Неврологични	829 871	771 019	751 685	738 014
Психиатрични	1 153 116	1 098 313	1 080 036	1 094 493
За долекуване и продължително лечение[2)]	251 709	-	72 431	405 449
Физиотерапевтични и рехабилитационни	1 118 269	1 233 462	1 014 516	990 604
Анестезиология, реанимация и интензивно лечение	457 391	437 635	459 641	468 065
Други специализирани	46 032	38 948	38 314	29 792
Домашен стационар	2 479	7 065	4 153	3 942
Дневен стационар	197 271	205 822	198 883	205 954

[1)] Без лечебните заведения към други ведомства

[2)] През 2001 г. са разпределени по специалности

Проведени леглодни в лечебните заведения за болнична помощ[1)]

брой

Видове легла	2005 г.	2007 г.	2008 г.	2009 г.	2010 г.
Общо	**11 950 211**	**11 173 653**	**11 169 339**	**11 287 817**	**10 608 154**
За реанимация и интензивно лечение	518 492	483 272	492 860	512 921	516 032
За активно лечение	9 616 628	8 850 891	8 836 476	8 915 868	8 561 856
в т.ч.: вътрешни болести	1 140 353	858 195	798 792	774 944	609 138
гастроентерологични	222 716	260 074	265 205	272 516	269 637
ендокринологични	171 135	183 681	174 640	171 805	167 319
кардиологични	450 137	463 950	468 279	494 977	487 884
ревматологични	46 989	56 750	61 606	66 413	70 913
пневмология и фтизиатрия	534 368	504 857	504 876	492 989	608 689
нефрологични	160 341	154 023	144 584	142 497	146 718
хематологични	124 341	131 419	129 282	126 183	154 231
педиатрични	762 090	651 199	638 689	669 764	644 008
детски кърмачески	149 624	126 992	126 435	130 385	140 419
неонатологични	297 343	337 496	371 240	379 166	345 696
хирургични	1 193 968	1 123 850	1 140 669	1 146 858	1 053 977
ортопедотравматологични	422 488	399 828	420 814	419 701	403 495
урологични	228 364	215 597	220 353	222 169	209 438
неврохирургични	127 392	123 183	121 347	119 554	113 745
гинекологични	312 709	286 663	278 054	265 393	225 409
родилни	371 936	374 896	362 202	359 990	330 345
патологична бременност	266 820	216 507	200 961	207 459	174 381
инфекциозни	251 831	239 692	209 045	217 406	252 903
офталмологични	144 658	143 897	147 307	149 429	140 070
оториноларингологични	190 579	184 269	188 931	189 715	165 228
психиатрични	882 076	711 453	738 274	726 714	711 951
неврологични	855 984	743 560	769 525	789 496	709 260
дерматовенерологични	97 164	81 399	80 663	82 511	73 480
токсикологични[2)]	11 308	12 089	11 156	16 637	9 781
онкологични	199 914	265 372	263 547	281 197	343 741
За долекуване и продължително лечение	1 658 196	1 760 826	1 772 995	1 781 056	1 455 547
Дневен стационар	155 270	77 119	65 203	76 961	73 371
Домашен стационар	1 625	1 545	1 805	1 011	1 348

[1)] Без лечебните заведения към други ведомства

[2)] До 2004 г. не са отчитани самостоятелно

Проведени леглодни в лечебните заведения за болнична помощ[1)]

брой

Видове легла	2011 г.	2012 г.	2013 г.	2014 г.	2015 г.
Общо	**10 526 538**	**10 555 667**	**11 076 386**	**11 289 389**	**10 974 259**
За реанимация и интензивно лечение	478 487	465 644	499 336	501 154	502 110
За активно лечение	8 514 698	8 464 390	8 780 001	8 791 753	8 521 598
в т.ч.: вътрешни болести	598 039	606 877	625 082	635 827	564 427
гастроентерологични	275 312	283 406	312 162	322 504	326 807
ендокринологични	158 784	156 428	175 505	173 251	183 814
кардиологични	490 439	490 782	528 800	542 046	526 122
ревматологични	82 456	110 585	122 948	112 102	118 488
пневмология и фтизиатрия	613 868	575 519	583 196	580 345	554 980
нефрологични	140 968	144 327	149 036	155 036	153 393
хематологични	158 529	157 599	162 665	151 300	151 190
педиатрични	589 083	589 478	623 478	630 687	593 315
детски кърмачески	117 859	118 546	133 608	117 987	105 121
неонатологични	322 929	322 109	301 773	328 953	311 371
хирургични	1 012 204	1 009 857	1 058 402	1 061 048	1 054 595
ортопедотравматологични	409 693	430 360	441 320	453 656	451 928
урологични	208 417	215 920	219 782	222 536	219 784
неврохирургични	111 065	109 864	112 829	111 351	108 124
гинекологични	220 810	225 284	228 787	230 785	227 449
родилни	308 777	306 453	299 082	305 786	296 758
патологична бременност	164 065	160 042	174 267	167 283	162 530
асистирана репродукция	x	x	2 858	3 956	5 496
инфекциозни	217 798	202 497	176 181	174 035	166 442
офталмологични	134 143	135 021	139 776	139 791	131 757
оториноларингологични	159 350	160 855	173 458	173 175	170 395
психиатрични	785 262	751 139	754 493	720 135	694 879
неврологични	698 471	739 906	805 952	797 681	776 905
дерматовенерологични	69 777	67 788	72 048	69 224	71 910
токсикологични[2)]	10 984	12 426	12 914	13 027	12 674
онкологични	455 616	381 322	389 599	398 246	380 944
За долекуване и продължително лечение[3)]	1 442 055	1 530 023	370 456	340 298	333 901
Физикална и рехабилитационна медицина	x	x	1 328 784	1 540 108	1 515 128
Дневен стационар	91 298	95 610	97 809	116 076	101 522

[1)] Без лечебните заведения към други ведомства; [2)] До 2004 г. не са отчитани самостоятелно

[3)] До 2012 г. леглата за физикална и рехабилитационна медицина са включени към долекуване и продължително лечение

Проведени леглодни в лечебните заведения за болнична помощ[1)]

Видове легла[2)]	2020 г.	2023 г.	2024 г.	2025 г.
Общо	**9 251 716**	**10 312 368**	**10 832 716**	**10 818 397**
За активно лечение	**7 046 800**	**7 616 404**	**8 121 531**	**8 150 621**
Интензивни	***340 825***	***366 931***	***386 852***	***391 345***
COVID-19 инфекция	36 493	1 317	344	74
Акушеро-гинекологични	***597 947***	579 206	574 914	557 715
гинекология	224 831	228 164	224 971	222 566
родилни	249 606	238 368	234 604	227 058
патологична бременност	118 933	107 196	109 695	103 193
асистирана репродукция	4 577	5 478	5 644	4 898
Педиатрични	***763 484***	***826 870***	***861 391***	***822 312***
неонатология	305 151	262 860	284 129	281 063
педиатрия	416 276	524 622	535 759	500 143
Терапевтични	***3 559 020***	***3 735 123***	***4 057 062***	***4 112 844***
вътрешни болести	229 022	230 703	238 413	244 431
гастроентерология	331 648	422 929	467 096	465 544
ендокринология и болести на обмяната	136 167	179 665	198 411	203 369
кардиология	473 146	571 437	605 384	618 354
нефрология	122 424	159 665	160 979	163 031
ревматология	89 005	109 415	125 476	133 722
пневмология и фтизиатрия	416 690	501 698	539 379	531 389
клинична токсикология	7 424	9 041	9 190	8 937
клинична хематология	157 169	172 346	187 711	187 456
инфекциозни болести	206 310	140 795	136 812	129 216
в т.ч.: COVID-19 инфекция	120 876	19 526	9 247	1 691
нервни болести	613 543	734 608	780 190	773 012
кожни и венерически болести	42 106	59 255	62 410	66 196
медицинска онкология	195 193	255 140	271 495	302 749
COVID-19 инфекция[3)]	347 003	-	•	•
Хирургични	***1 785 524***	***2 108 274***	***2 241 312***	***2 266 405***
хирургия	657 651	722 427	754 174	748 823
кардиохирургия	34 280	45 722	50 504	55 079
неврохирургия	98 126	122 538	129 963	134 916
ортопедия и травматология	368 622	436 279	451 601	464 654
съдова хирургия	100 673	122 126	136 386	140 381
урология	195 256	240 352	269 361	270 629
очни болести	95 525	116 910	124 162	126 339
ушно-носно-гърлени болести	117 250	152 624	161 375	157 203
За дългосрочни грижи	**227 935**	**234 764**	**243 473**	**243 753**
За продължително лечение	***218 981***	***228 318***	***238 865***	***239 338***
За палиативни медицински грижи	***8 954***	***6 446***	***4 608***	***4 415***
За рехабилитация	**1 188 920**	**1 698 005**	**1 726 769**	**1 727 124**
Психиатрични	**788 061**	**763 195**	**740 943**	**696 899**
за активно лечение	665 999	655 462	627 678	592 292
за дългосрочни грижи	122 062	107 733	113 265	104 607

[1)] Без леглата от заведенията към други ведомства. [2)] По Наредба №49 на МЗ от 2010 г.

[3)] Трансформирани от други видове легла извън инфекциозните легла.

Проведени леглодни в лечебните заведения за болнична помощ за периода 2000-2025 г.

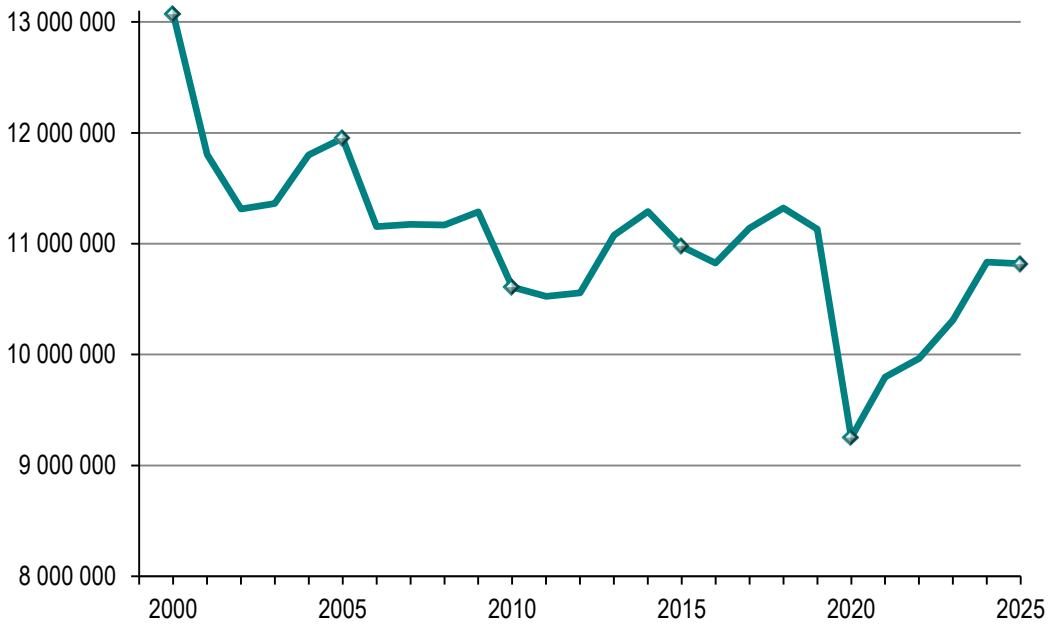

Проведени леглодни по видове легла в лечебните заведения за болнична помощ през 2025 г. (*в проценти*)



Проведени леглодни в лечебните заведения за болнична помощ през 2025 г.

брой

Видове легла[1)]	Многопро-филни болници	СБАЛ	СБПЛ	СБПЛР	СБР	Психи-атрични болници	Частни болници
Общо	**5 093 290**	**622 698**	**27 115**	**251 133**	**629 447**	**502 399**	**3 692 315**
За активно лечение	**4 700 316**	**617 574**	**-**	**-**	**-**	**-**	**2 832 731**
Интензивни	***229 679***	***18 050***	**-**	**-**	**-**	**-**	***143 616***
COVID-19 инфекция	74	-	-	-	-	-	-
Акушеро-гинекологични	***261 572***	***94 351***	**-**	**-**	**-**	**-**	***201 792***
гинекология	105 265	30 506	-	-	-	-	86 795
родилни	100 737	40 334	-	-	-	-	85 987
патологична бременност	55 570	23 496	-	-	-	-	24 127
асистирана репродукция	-	15	-	-	-	-	4 883
Педиатрични	***543 640***	***84 923***	**-**	**-**	**-**	**-**	***193 749***
неонатология	118 514	61 024	-	-	-	-	101 525
педиатрия	402 596	5 323	-	-	-	-	92 224
Терапевтични	***2 399 613***	***379 114***	**-**	**-**	**-**	**-**	***1 334 117***
вътрешни болести	189 925	1 394	-	-	-	-	53 112
гастроентерология	215 192	8 746	-	-	-	-	241 606
ендокринология и болести на обмяната	105 618	25 819	-	-	-	-	71 932
кардиология	376 985	-	-	-	-	-	241 369
нефрология	132 971	-	-	-	-	-	30 060
ревматология	74 559	-	-	-	-	-	59 163
пневмология и фтизиатрия	322 958	177 816	-	-	-	-	30 615
клинична токсикология	8 937	-	-	-	-	-	-
клинична хематология	107 946	35 927	-	-	-	-	43 583
инфекциозни болести	102 933	15 502	-	-	-	-	10 781
в т.ч.: COVID-19 инфекция	1 033	584	-	-	-	-	74
нервни болести	568 509	-	-	-	-	-	204 503
кожни и венерически болести	60 248	1 546	-	-	-	-	4 402
медицинска онкология	65 022	41 251	-	-	-	-	196 476
Хирургични	***1 265 812***	***41 136***	**-**	**-**	**-**	**-**	***959 457***
хирургия	480 664	15 859	-	-	-	-	252 300
кардиохирургия	20 935	-	-	-	-	-	34 144
неврохирургия	97 004	-	-	-	-	-	37 912
ортопедия и травматология	220 882	13 023	-	-	-	-	230 749
съдова хирургия	49 621	-	-	-	-	-	90 760
урология	136 476	1 226	-	-	-	-	132 927
очни болести	62 135	4 297	-	-	-	-	59 907
ушно-носно-гърлени болести	101 312	1 222	-	-	-	-	54 669
За дългосрочни грижи	**24 923**	**108**	**25 249**	**158 934**	**-**	**-**	**34 539**
За продължително лечение	***21 280***	***108***	***25 249***	***158 934***	**-**	**-**	***33 767***
За палиативни медицински грижи	***3 643***	**-**	**-**	**-**	**-**	**-**	***772***
За рехабилитация	**173 551**	**5 016**	**1 866**	**92 199**	**629 447**	**-**	**825 045**
Психиатрични	**194 500**	**-**	**-**	**-**	**-**	**502 399**	**-**
за активно лечение	194 500	-	-	-	-	397 792	-
за дългосрочни грижи	-	-	-	-	-	104 607	-

[1)] По Наредба №49 на МЗ от 2010 г.

Проведени леглодни по вид на лечебното заведение през 2025 г. (*в проценти*)

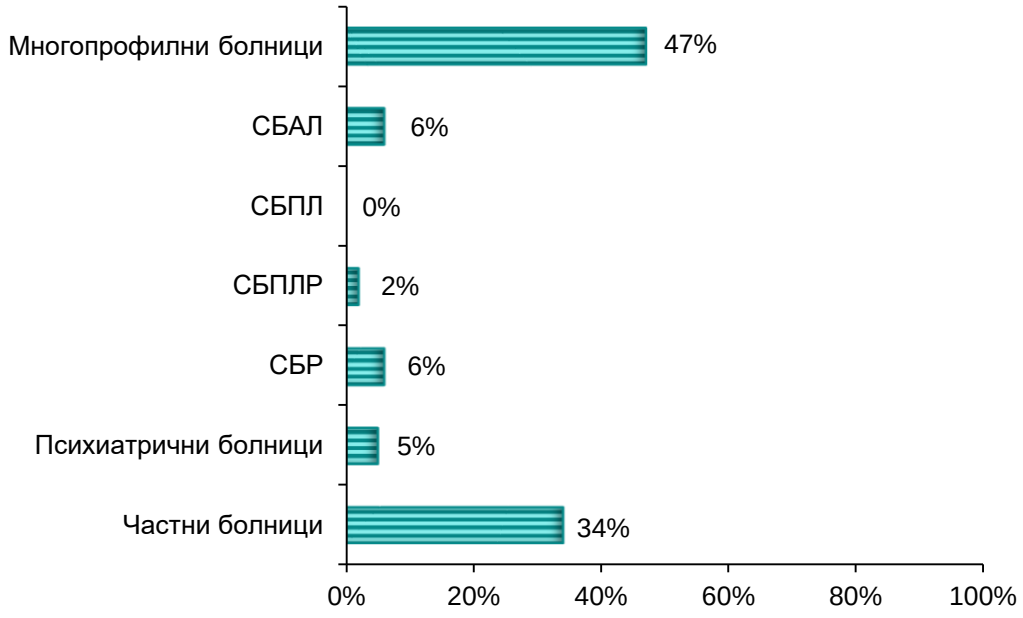

Проведени леглодни по видове легла в многопрофилните болници през 2025 г. (*в проценти*)

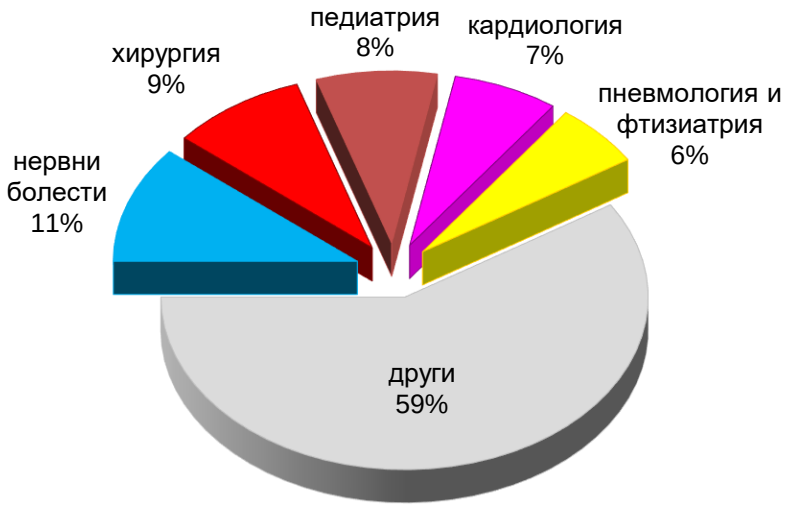

Проведени леглодни по видове легла в специализираните болници за активно лечение през 2025 г. (*в проценти*)

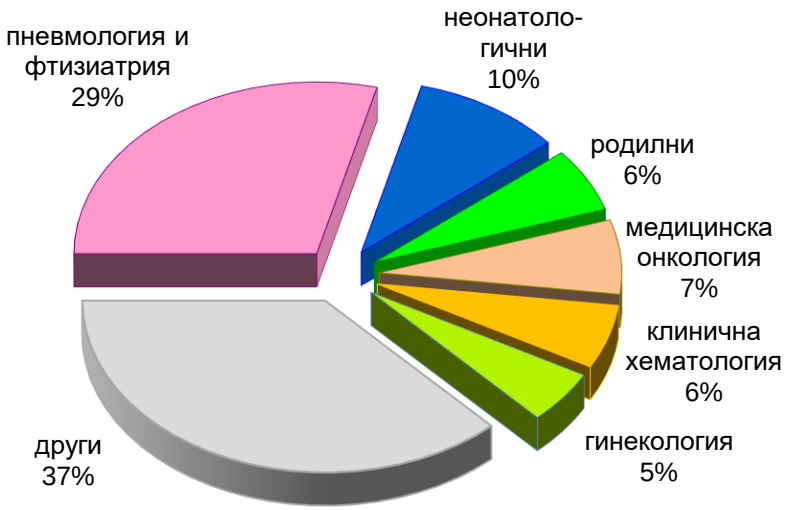

Проведени леглодни по видове легла в частните болници през 2025 г. (*в проценти*)

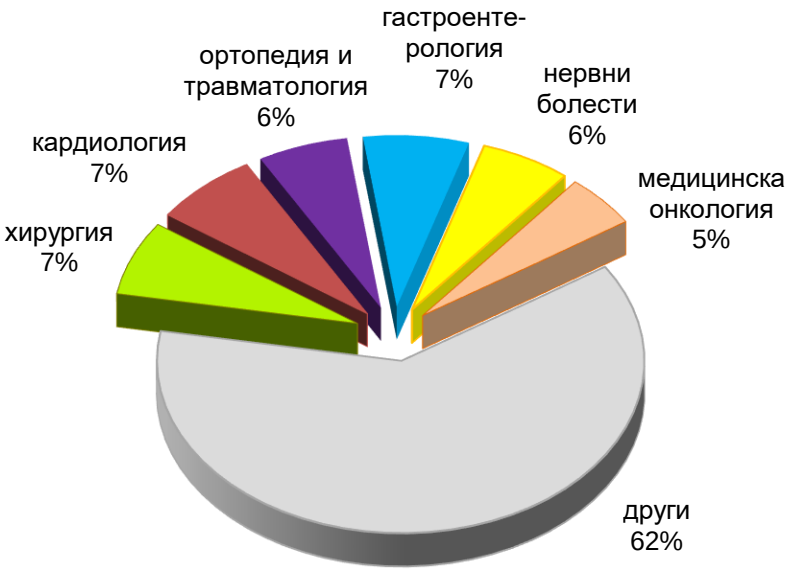

Проведени леглодни в други лечебни заведения през 2025 г.

брой

Видове легла[1)]	Центрове за кожно-венерически заболявания	Комплексни онкологични центрове	Центрове за психично здраве
Общо	**9 200**	**230 916**	**318 967**
За активно лечение	**9 200**	**222 326**	**-**
Интензивни	**-**	***4 405***	**-**
COVID-19 инфекция	-	-	-
Акушеро-гинекологични	**-**	***9 058***	**-**
гинекология	-	9 058	-
родилни	-	-	-
патологична бременност	-	-	-
асистирана репродукция	-	-	-
Педиатрични	**-**	**-**	**-**
неонатология	-	-	-
педиатрия	-	-	-
Терапевтични	***9 200***	***175 769***	**-**
вътрешни болести	-	-	-
гастроентерология	-	10 498	-
ендокринология и болести на обмяната	-	-	-
кардиология	-	-	-
нефрология	-	-	-
ревматология	-	-	-
пневмология и фтизиатрия	-	-	-
клинична токсикология	-	-	-
клинична хематология	-	-	-
инфекциозни болести	-	-	-
в т.ч.: COVID-19 инфекция	-	-	-
нервни болести	-	-	-
кожни и венерически болести	9 200	-	-
медицинска онкология	-	91 279	-
Хирургични	**-**	***33 094***	**-**
хирургия	-	30 184	-
кардиохирургия	-	-	-
неврохирургия	-	-	-
ортопедия и травматология	-	-	-
съдова хирургия	-	-	-
урология	-	2 910	-
очни болести	-	-	-
ушно-носно-гърлени болести	-	-	-
За дългосрочни грижи	**-**	**8 590**	**-**
За продължително лечение	-	-	-
За палиативни медицински грижи	-	***8 590***	-
За рехабилитация	**-**	**-**	**-**
Психиатрични	**-**	**-**	**318 967**
за активно лечение	-	-	318 967
за дългосрочни грижи	-	-	-

[1)] По Наредба №49 на МЗ от 2010 г.

ИЗПОЛЗВАЕМОСТ НА ЛЕГЛАТА

Използваемост на леглата в лечебните заведения за болнична помощ[1)]

дни

Видове легла	2000 г.	2001 г.	2002 г.	2003 г.
Общо	**242**	**235**	**259**	**270**
Вътрешни болести	256	245	270	290
Ендокринологични	254	243	271	289
Ревматологични	252	248	316	305
Кардиологични	271	273	288	309
Нефрологични	270	271	302	316
Хематологични	302	262	347	355
Гастроентерологични	259	263	301	313
Пневмология и фтизиатрия	261	246	299	338
Хирургични	250	229	243	252
Ортопедотравматологични	265	243	266	263
Неврохирургични	291	290	295	307
Урологични	259	262	265	283
Гинекологични	203	184	203	218
Родилни	239	211	220	224
Патологична бременност	276	264	311	318
Неонатологични	252	231	259	262
Педиатрични	212	225	297	295
Детски кърмачески	209	225	294	292
За хипотрофични, увредени и недоносени деца	268	314	328	293
Онкологични	309	302	317	336
Инфекциозни	170	161	178	192
Офталмологични	225	182	201	216
Оториноларингологични	232	213	241	264
Дерматовенерологични	237	206	253	293
Неврологични	257	246	276	296
Психиатрични	286	275	301	313
За долекуване и продължително лечение[2)]	216	-	244	252
Физиотерапевтични и рехабилитационни	195	213	206	213
Анестезиология, реанимация и интензивно лечение	226	218	228	229
Други специализирани	206	178	197	184
Домашен стационар	83	136	154	141
Дневен стационар	286	329	403	449

[1)] Без лечебните заведения към други ведомства
[2)] През 2001 г. са разпределени по специалности

Използваемост на леглата в лечебните заведения за болнична помощ[1)]

дни

Видове легла	2005 г.	2007 г.	2008 г.	2009 г.	2010 г.
Общо	**286**	**272**	**269**	**267**	**248**
За реанимация и интензивно лечение	234	224	224	221	223
За активно лечение	295	279	275	271	257
в т.ч.: вътрешни болести	308	267	254	253	223
гастроентерологични	309	295	295	273	256
ендокринологични	289	272	271	271	253
кардиологични	330	285	276	272	258
ревматологични	329	273	285	293	262
пневмология и фтизиатрия	335	319	311	298	277
нефрологични	313	301	286	274	253
хематологични	373	399	359	321	332
педиатрични	329	272	265	278	273
детски кърмачески	295	277	279	285	299
неонатологични	270	272	289	278	261
хирургични	270	268	264	255	242
ортопедотравматологични	279	264	274	255	240
урологични	276	282	282	264	245
неврохирургични	322	313	306	294	281
гинекологични	239	236	229	225	204
родилни	247	261	247	251	228
патологична бременност	315	278	269	270	238
инфекциозни	232	247	237	248	258
офталмологични	234	220	215	208	188
оториноларингологични	279	277	268	257	237
психиатрични	297	301	305	304	305
неврологични	329	278	286	285	259
дерматовенерологични	337	286	286	290	250
токсикологични[2)]	231	189	177	273	163
онкологични	370	394	382	393	370
За долекуване и продължително лечение	250	257	253	259	213
Дневен стационар	504	312	286	293	272
Домашен стационар	203	258	258	144	150

[1)] Без лечебните заведения към други ведомства
[2)] До 2004 г. не са отчитани самостоятелно

Използваемост на леглата в лечебните заведения за болнична помощ[1)]

дни

Видове легла	2011 г.	2012 г.	2013 г.	2014 г.	2015 г.
Общо	**255**	**256**	**262**	**258**	**248**
За реанимация и интензивно лечение	209	201	209	209	211
За активно лечение	264	263	268	263	251
в т.ч.: вътрешни болести	233	242	253	255	245
гастроентерологични	267	254	273	268	260
ендокринологични	266	261	267	259	246
кардиологични	257	254	253	250	232
ревматологични	262	269	278	245	238
пневмология и фтизиатрия	294	292	298	294	279
нефрологични	265	275	274	264	254
хематологични	356	373	360	325	303
педиатрични	258	268	277	272	258
детски кърмачески	284	279	292	297	274
неонатологични	262	263	250	253	238
хирургични	249	252	259	252	248
ортопедотравматологични	244	250	252	249	250
урологични	270	264	261	266	249
неврохирургични	284	263	272	274	250
гинекологични	203	204	221	218	214
родилни	230	237	230	236	223
патологична бременност	252	246	272	255	247
асистирана репродукция	x	x	56	73	102
инфекциозни	256	246	224	229	222
офталмологични	193	199	199	195	185
оториноларингологични	240	245	249	236	233
психиатрични	307	300	303	295	284
неврологични	263	273	291	280	269
дерматовенерологични	273	273	277	266	286
токсикологични[2)]	174	194	202	251	239
онкологични	400	346	332	310	257
За долекуване и продължително лечение[3)]	222	235	240	222	227
Физикална и рехабилитационна медицина	x	x	253	260	252
Дневен стационар	362	319	308	309	263

[1)] Без лечебните заведения към други ведомства
[2)] До 2004 г. не са отчитани самостоятелно
[3)] До 2012 г. леглата за физикална и рехабилитационна медицина са включени към долекуване и продължително лечение

Използваемост на леглата в лечебните заведения за болнична помощ[1)]

(процент)

Видове легла[2)]	2020 г.	2023 г.	2024 г.	2025 г.
Общо	**53.0**	**57.8**	**59.7**	**59.0**
За активно лечение	**52.8**	**56.5**	**58.5**	**57.8**
Интензивни	***45.7***	***51.0***	***51.9***	***52.1***
COVID-19 инфекция	33.3	40.1	15.7	2.9
Акушеро-гинекологични	***52.3***	***49.5***	***48.3***	***46.7***
гинекология	49.8	49.5	48.5	47.7
родилни	54.8	50.7	48.8	46.4
патологична бременност	54.9	48.9	48.7	47.3
асистирана репродукция	22.4	26.8	28.6	25.3
Педиатрични	***49.3***	***51.9***	***54.2***	***51.5***
неонатология	57.2	51.4	52.1	50.3
педиатрия	44.7	51.6	54.8	51.6
Терапевтични	***54.0***	***59.1***	***62.3***	***61.9***
вътрешни болести	50.5	47.6	50.9	48.0
гастроентерология	57.8	61.5	65.5	64.5
ендокринология и болести на обмяната	47.1	53.0	55.2	57.1
кардиология	49.8	53.4	55.8	55.8
нефрология	51.1	57.6	60.2	61.0
ревматология	49.8	53.6	56.5	57.4
пневмология и фтизиатрия	61.5	60.3	63.9	62.6
клинична токсикология	43.3	46.7	47.4	46.2
клинична хематология	69.7	68.1	68.8	68.6
инфекциозни болести	49.8	45.2	42.8	40.4
в т.ч.: COVID-19 инфекция	49.3	41.8	30.8	7.5
нервни болести	56.1	63.3	66.5	65.8
кожни и венерически болести	53.9	66.3	67.1	67.9
медицинска онкология	62.0	66.1	62.2	61.4
COVID-19 инфекция[3)]	40.7	-	•	•
Хирургични	***54.0***	***57.2***	***58.5***	***57.8***
хирургия	57.3	59.7	61.3	59.9
кардиохирургия	42.1	51.3	43.4	45.9
неврохирургия	59.7	64.7	66.6	65.9
ортопедия и травматология	54.6	58.1	58.2	58.0
съдова хирургия	55.8	55.6	56.3	56.2
урология	55.4	55.3	58.9	58.8
очни болести	42.3	48.3	51.1	52.1
ушно-носно-гърлени болести	47.7	56.6	58.3	55.7
За дългосрочни грижи	**37.0**	**36.4**	**38.7**	**37.0**
За продължително лечение	***37.0***	***36.7***	***39.3***	***37.5***
За палиативни медицински грижи	***38.3***	***28.5***	***22.1***	***21.6***
За рехабилитация	**48.7**	**64.4**	**65.1**	**66.2**
Психиатрични	**73.2**	**71.6**	**74.6**	**72.9**
за активно лечение	73.9	72.9	75.2	73.2
за дългосрочни грижи	69.7	64.3	71.5	70.9

[1)] Без леглата от заведенията към други ведомства. [2)] По Наредба №49 на МЗ от 2010 г.
[3)] Трансформирани от други видове легла извън инфекциозните легла.

Използваемост на леглата в лечебните заведения за болнична помощ през 2025 г.

процент

Видове легла[1)]	Многопро-филни болници	СБАЛ	СБПЛ	СБПЛР	СБР	Психи-атрични болници	Частни болници
Общо	**55.6**	**58.8**	**51.2**	**70.5**	**66.8**	**76.8**	**60.4**
За активно лечение	**57.3**	**59.4**	**-**	**-**	**-**	**-**	**58.3**
Интензивни	***56.2***	***40.5***	**-**	**-**	**-**	**-**	***48.3***
COVID-19 инфекция	2.9	-	-	-	-	-	-
Акушеро-гинекологични	***46.7***	***44.3***	**-**	**-**	**-**	**-**	***47.9***
гинекология	50.5	41.2	-	-	-	-	47.2
родилни	44.0	46.0	-	-	-	-	49.6
патологична бременност	45.3	46.3	-	-	-	-	53.7
асистирана репродукция	-	2.1	-	-	-	-	26.2
Педиатрични	***50.1***	***62.5***	**-**	**-**	**-**	**-**	***51.3***
неонатология	44.1	58.1	-	-	-	-	54.9
педиатрия	52.3	72.9	-	-	-	-	47.9
Терапевтични	***60.2***	***68.8***	**-**	**-**	**-**	**-**	***63.2***
вътрешни болести	49.4	38.2	-	-	-	-	44.1
гастроентерология	65.8	63.1	-	-	-	-	63.5
ендокринология и болести на обмяната	52.3	93.1	-	-	-	-	56.8
кардиология	54.9	-	-	-	-	-	57.2
нефрология	62.3	-	-	-	-	-	56.0
ревматология	62.9	-	-	-	-	-	51.8
пневмология и фтизиатрия	63.1	61.1	-	-	-	-	66.6
клинична токсикология	46.2	-	-	-	-	-	-
клинична хематология	73.0	96.5	-	-	-	-	49.3
инфекциозни болести	42.1	37.3	-	-	-	-	32.1
в т.ч.: COVID-19 инфекция	15.7	5.3	-	-	-	-	1.4
нервни болести	65.0	-	-	-	-	-	68.2
кожни и венерически болести	75.0	35.3	-	-	-	-	34.5
медицинска онкология	69.9	48.5	-	-	-	-	62.4
Хирургични	***58.4***	***43.0***	**-**	**-**	**-**	**-**	***58.0***
хирургия	60.1	49.9	-	-	-	-	60.3
кардиохирургия	41.9	-	-	-	-	-	48.7
неврохирургия	67.8	-	-	-	-	-	61.5
ортопедия и травматология	59.6	54.1	-	-	-	-	56.7
съдова хирургия	49.4	-	-	-	-	-	60.8
урология	57.8	21.0	-	-	-	-	60.9
очни болести	53.4	29.4	-	-	-	-	53.8
ушно-носно-гърлени болести	57.9	33.5	-	-	-	-	52.7
За дългосрочни грижи	**8.8**	**0.9**	**53.2**	**75.2**	**-**	**-**	**33.1**
За продължително лечение	***7.7***	***1.2***	***53.2***	***75.2***	**-**	**-**	***36.7***
За палиативни медицински грижи	***66.5***	**-**	**-**	**-**	**-**	**-**	***6.2***
За рехабилитация	**47.6**	**68.7**	**34.1**	**62.6**	**66.8**	**-**	**72.0**
Психиатрични	**64.4**	**-**	**-**	**-**	**-**	**76.8**	**-**
за активно лечение	64.4	-	-	-	-	78.5	-
за дългосрочни грижи	-	-	-	-	-	70.9	-

[1)] По Наредба №49 на МЗ от 2010 г.

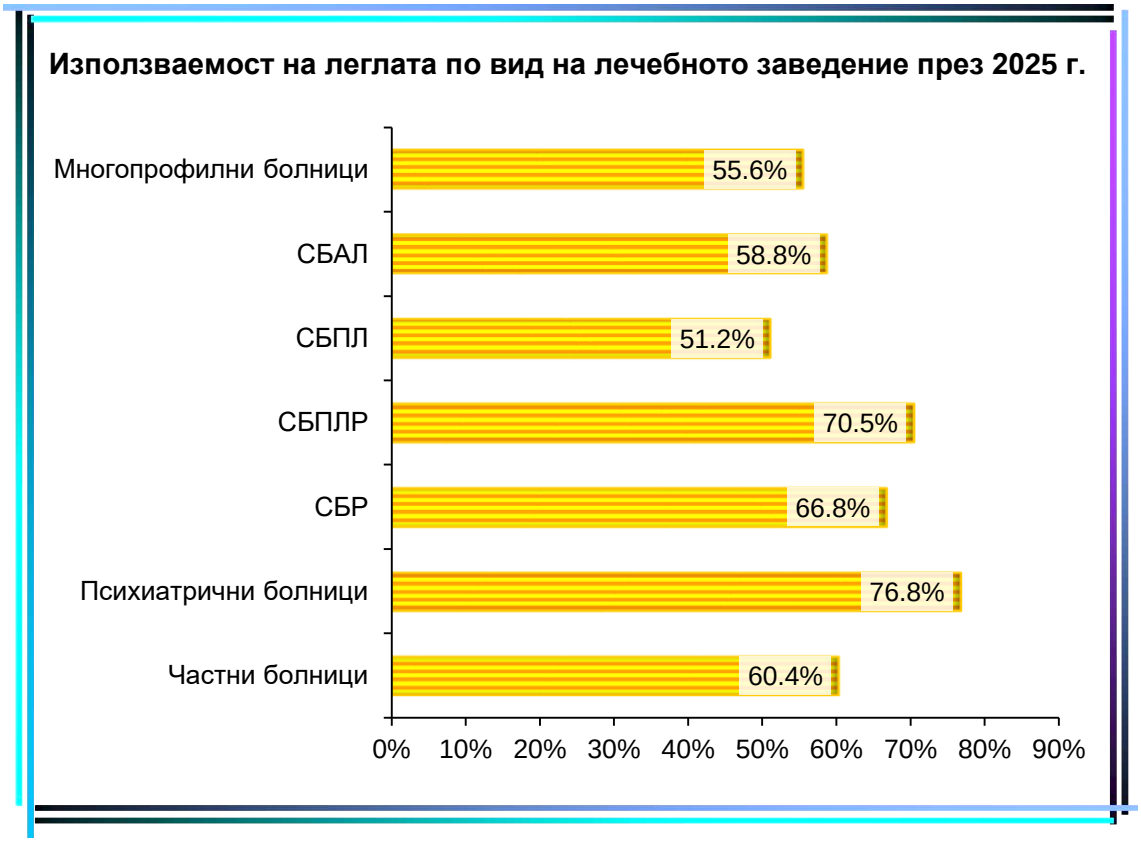
Използваемост на леглата по вид на лечебното заведение през 2025 г.
Многопрофилни болници
55.6%
СБАЛ
58.8%
СБПЛ
51.2%
СБПЛР
70.5%
СБР
66.8%
Психиатрични болници
76.8%
Частни болници
60.4%
0%
10%
20%
30%
40%
50%
60%
70%
80%
90%

Използваемост на леглата в други лечебни заведения през 2025 г.

процент

Видове легла[1)]	Центрове за кожно-венерически заболявания	Комплексни онкологични центрове	Центрове за психично здраве
Общо	**84.0**	**53.1**	**87.1**
За активно лечение	**84.0**	**54.0**	**-**
Интензивни	**-**	***24.1***	**-**
COVID-19 инфекция	-	-	-
Акушеро-гинекологични	**-**	***31.0***	**-**
гинекология	-	31.0	-
родилни	-	-	-
патологична бременност	-	-	-
асистирана репродукция	-	-	-
Педиатрични	**-**	**-**	**-**
неонатология	-	-	-
педиатрия	-	-	-
Терапевтични	***84.0***	***60.6***	**-**
вътрешни болести	-	-	-
Гастроентерология	-	57.5	-
ендокринология и болести на обмяната	-	-	-
кардиология	-	-	-
нефрология	-	-	-
ревматология	-	-	-
пневмология и фтизиатрия	-	-	-
клинична токсикология	-	-	-
клинична хематология	-	-	-
инфекциозни болести	-	-	-
в т.ч.: COVID-19 инфекция	-	-	-
нервни болести	-	-	-
кожни и венерически болести	84.0	-	-
медицинска онкология	-	62.7	-
Хирургични	**-**	***44.4***	**-**
хирургия	-	48.1	-
кардиохирургия	-	-	-
неврохирургия	-	-	-
ортопедия и травматология	-	-	-
съдова хирургия	-	-	-
урология	-	44.3	-
очни болести	-	-	-
ушно-носно-гърлени болести	-	-	-
За дългосрочни грижи	**-**	**36.8**	**-**
За продължително лечение	**-**	**-**	**-**
За палиативни медицински грижи	**-**	***36.8***	**-**
За рехабилитация	**-**	**-**	**-**
Психиатрични	**-**	**-**	**87.1**
за активно лечение	-	-	87.1
за дългосрочни грижи	-	-	-

[1)] По Наредба №49 на МЗ от 2010 г.

ОБОРОТ НА ЛЕГЛАТА

Оборот на леглата в лечебните заведения за болнична помощ[1)]

Видове легла	2000 г.	2001 г.	2002 г.	2003 г.
Общо	**21**	**23**	**28**	**31**
Вътрешни болести	23	25	31	35
Ендокринологични	24	26	30	34
Ревматологични	19	17	26	26
Кардиологични	27	30	36	43
Нефрологични	23	26	31	34
Хематологични	29	24	43	43
Гастроентерологични	22	26	34	36
Пневмология и фтизиатрия	10	10	16	22
Хирургични	30	31	37	42
Ортопедотравматологични	24	25	30	32
Неврохирургични	30	32	34	37
Урологични	26	29	36	41
Гинекологични	42	40	50	58
Родилни	50	46	52	53
Патологична бременност	41	40	52	55
Неонатологични	43	41	46	49
Педиатрични	25	29	40	40
Детски кърмачески	25	30	37	36
За хипотрофични, увредени и недоносени деца	6	9	10	10
Онкологични	27	27	36	45
Инфекциозни	17	18	22	24
Офталмологични	35	34	44	51
Оториноларингологични	32	34	44	53
Дерматовенерологични	17	16	24	28
Неврологични	18	20	28	32
Психиатрични	5	5	6	7
За долекуване и продължително лечение[2)]	13	-	13	16
Физиотерапевтични и рехабилитационни	14	15	16	18
Анестезиология, реанимация и интензивно лечение	45	47	53	56
Други специализирани	39	35	37	10
Домашен стационар	10	67	10	9
Дневен стационар	21	21	31	37

[1)] Без лечебните заведения към други ведомства
[2)] През 2001 г. са разпределени по специалности

Оборот на леглата в лечебните заведения за болнична помощ[1)]

Видове легла	2005 г.	2007 г.	2008 г.	2009 г.	2010 г.
Общо	**36**	**40**	**41**	**43**	**42**
За реанимация и интензивно лечение	57	62	64	68	71
За активно лечение	43	47	49	51	50
в т.ч.: вътрешни болести	41	42	40	43	40
гастроентерологични	40	47	49	49	49
ендокринологични	38	39	43	47	46
кардиологични	52	59	63	70	69
ревматологични	35	44	49	55	54
пневмология и фтизиатрия	28	31	31	32	29
нефрологични	37	43	45	44	45
хематологични	52	52	56	58	62
педиатрични	47	43	43	47	47
детски кърмачески	41	43	45	45	48
неонатологични	53	54	59	58	57
хирургични	48	52	53	54	54
ортопедотравматологични	45	47	51	50	47
урологични	43	60	62	60	60
неврохирургични	38	44	47	46	47
гинекологични	63	70	75	78	78
родилни	62	65	64	67	62
патологична бременност	58	61	62	66	62
инфекциозни	33	40	43	46	53
офталмологични	69	77	86	91	85
оториноларингологични	57	61	61	61	58
психиатрични	8	10	11	12	12
неврологични	40	46	50	52	49
дерматовенерологични	36	37	37	39	34
токсикологични[2)]	55	55	56	60	57
онкологични	55	55	57	60	60
За долекуване и продължително лечение	21	22	22	23	24
Дневен стационар	43	20	21	22	23
Домашен стационар	10	22	19	13	16

[1)] Без лечебните заведения към други ведомства
[2)] До 2004 г. не са отчитани самостоятелно

Оборот на леглата в лечебните заведения за болнична помощ[1)]

Видове легла	2011 г.	2012 г.	2013 г.	2014 г.	2015 г.
Общо	**44**	**46**	**49**	**49**	**48**
За реанимация и интензивно лечение	70	68	70	73	73
За активно лечение	52	54	57	58	57
в т.ч.: вътрешни болести	44	51	54	55	54
гастроентерологични	59	62	69	69	70
ендокринологични	51	53	56	58	54
кардиологични	69	67	72	75	71
ревматологични	57	66	69	64	64
пневмология и фтизиатрия	32	32	34	37	36
нефрологични	49	52	54	54	52
хематологични	69	76	76	74	68
педиатрични	45	49	53	53	51
детски кърмачески	45	45	48	50	47
неонатологични	55	55	52	52	50
хирургични	58	61	65	66	65
ортопедотравматологични	51	55	56	57	58
урологични	69	72	75	79	76
неврохирургични	50	49	49	52	51
гинекологични	77	80	86	86	88
родилни	64	65	64	66	63
патологична бременност	65	65	75	71	70
асистирана репродукция	x	x	56	72	83
инфекциозни	48	49	46	48	47
офталмологични	94	101	107	107	102
оториноларингологични	58	64	68	67	66
психиатрични	12	11	11	11	10
неврологични	54	56	61	57	56
дерматовенерологични	36	36	37	36	38
токсикологични[2)]	60	68	72	83	81
онкологични	65	63	68	70	71
За долекуване и продължително лечение[3)]	26	28	14	10	10
Физикална и рехабилитационна медицина	x	x	34	35	34
Дневен стационар	43	42	52	54	47

[1)] Без лечебните заведения към други ведомства; [2)] До 2004 г. не са отчитани самостоятелно
[3)] До 2012 г. леглата за физикална и рехабилитационна медицина са включени към долекуване и продължително лечение

Оборот на леглата в лечебните заведения за болнична помощ[1)]

Видове легла[2)]	2020 г.	2023 г.	2024 г.	2025 г.
Общо	**38**	**44**	**47**	**48**
За активно лечение	**50**	**58**	**61**	**62**
Интензивни	***52***	***59***	***56***	***55***
COVID-19 инфекция	19	25	10	1
Акушеро-гинекологични	***64***	***62***	***60***	***59***
гинекология	66	72	70	69
родилни	60	54	52	49
патологична бременност	68	57	59	59
асистирана репродукция	80	70	72	70
Педиатрични	***38***	***40***	***43***	***41***
неонатология	44	39	39	38
педиатрия	35	41	44	43
Терапевтични	***46***	***57***	***61***	***64***
вътрешни болести	40	41	43	43
гастроентерология	61	70	79	81
ендокринология и болести на обмяната	49	57	59	64
кардиология	59	68	73	75
нефрология	42	48	52	55
ревматология	60	76	81	86
пневмология и фтизиатрия	33	33	36	35
клинична токсикология	69	71	78	77
клинична хематология	62	65	71	86
инфекциозни болести	31	34	36	35
в т.ч.: COVID-19 инфекция	24	26	23	5
нервни болести	45	52	55	55
кожни и венерически болести	29	36	36	37
медицинска онкология	114	123	121	123
COVID-19 инфекция[3)]	19	-	•	•
Хирургични	***58***	***65***	***68***	***69***
хирургия	57	62	64	64
кардиохирургия	41	47	40	46
неврохирургия	49	60	66	67
ортопедия и травматология	52	56	56	56
съдова хирургия	54	60	65	71
урология	64	65	73	75
очни болести	96	125	130	142
ушно-носно-гърлени болести	58	74	78	76
За дългосрочни грижи	**9**	**9**	**9**	**9**
За продължително лечение	***9***	***9***	***9***	***9***
За палиативни медицински грижи	***14***	***14***	***14***	***13***
За рехабилитация	**24**	**33**	**33**	**34**
Психиатрични	**7**	**7**	**8**	**8**
за активно лечение	8	8	9	8
за дългосрочни грижи	3	3	4	4

[1)] Без леглата от заведенията към други ведомства. [2)] По Наредба №49 на МЗ от 2010 г.
[3)] Трансформирани от други видове легла извън инфекциозните легла.

Оборот на леглата в лечебните заведения за болнична помощ през 2025 г.

Видове легла[1)]	Многопро-филни болници	СБАЛ	СБПЛ	СБПЛР	СБР	Психи-атрични болници	Частни болници
Общо	**46**	**51**	**11**	**18**	**34**	**5**	**58**
За активно лечение	**55**	**62**	**-**	**-**	**-**	**-**	**73**
Интензивни	***47***	***91***	***-***	***-***	***-***	***-***	***61***
COVID-19 инфекция	1	-	-	-	-	-	-
Акушеро-гинекологични	***51***	***66***	***-***	***-***	***-***	***-***	***67***
гинекология	62	76	-	-	-	-	75
родилни	40	65	-	-	-	-	55
патологична бременност	52	55	-	-	-	-	83
асистирана репродукция	-	8	-	-	-	-	72
Педиатрични	***40***	***52***	***-***	***-***	***-***	***-***	***42***
неонатология	34	40	-	-	-	-	43
педиатрия	42	119	-	-	-	-	41
Терапевтични	***56***	***62***	***-***	***-***	***-***	***-***	***79***
вътрешни болести	42	22	-	-	-	-	44
гастроентерология	73	82	-	-	-	-	87
ендокринология и болести на обмяната	54	88	-	-	-	-	75
кардиология	67	-	-	-	-	-	87
нефрология	55	-	-	-	-	-	57
ревматология	94	-	-	-	-	-	79
пневмология и фтизиатрия	39	28	-	-	-	-	45
клинична токсикология	77	-	-	-	-	-	-
клинична хематология	60	278	-	-	-	-	50
инфекциозни болести	35	35	-	-	-	-	38
в т.ч.: COVID-19 инфекция	9	5	-	-	-	-	2
нервни болести	53	-	-	-	-	-	61
кожни и венерически болести	38	67	-	-	-	-	25
медицинска онкология	124	100	-	-	-	-	129
Хирургични	***65***	***58***	***-***	***-***	***-***	***-***	***76***
хирургия	61	56	-	-	-	-	69
кардиохирургия	38	-	-	-	-	-	51
неврохирургия	65	-	-	-	-	-	71
ортопедия и травматология	58	51	-	-	-	-	55
съдова хирургия	52	-	-	-	-	-	84
урология	67	35	-	-	-	-	86
очни болести	118	108	-	-	-	-	171
ушно-носно-гърлени болести	77	49	-	-	-	-	75
За дългосрочни грижи	***4***	***0***	**10**	**15**	**-**	**-**	**9**
За продължително лечение	***3***	***1***	***10***	***15***	***-***	***-***	***11***
За палиативни медицински грижи	***46***	***-***	***-***	***-***	***-***	***-***	***1***
За рехабилитация	**25**	**35**	**18**	**22**	**34**	**-**	**38**
Психиатрични	**13**	**-**	**-**	**-**	**-**	**5**	**-**
за активно лечение	13	-	-	-	-	5	-
за дългосрочни грижи	-	-	-	-	-	4	-

[1)] По Наредба №49 на МЗ от 2010 г.

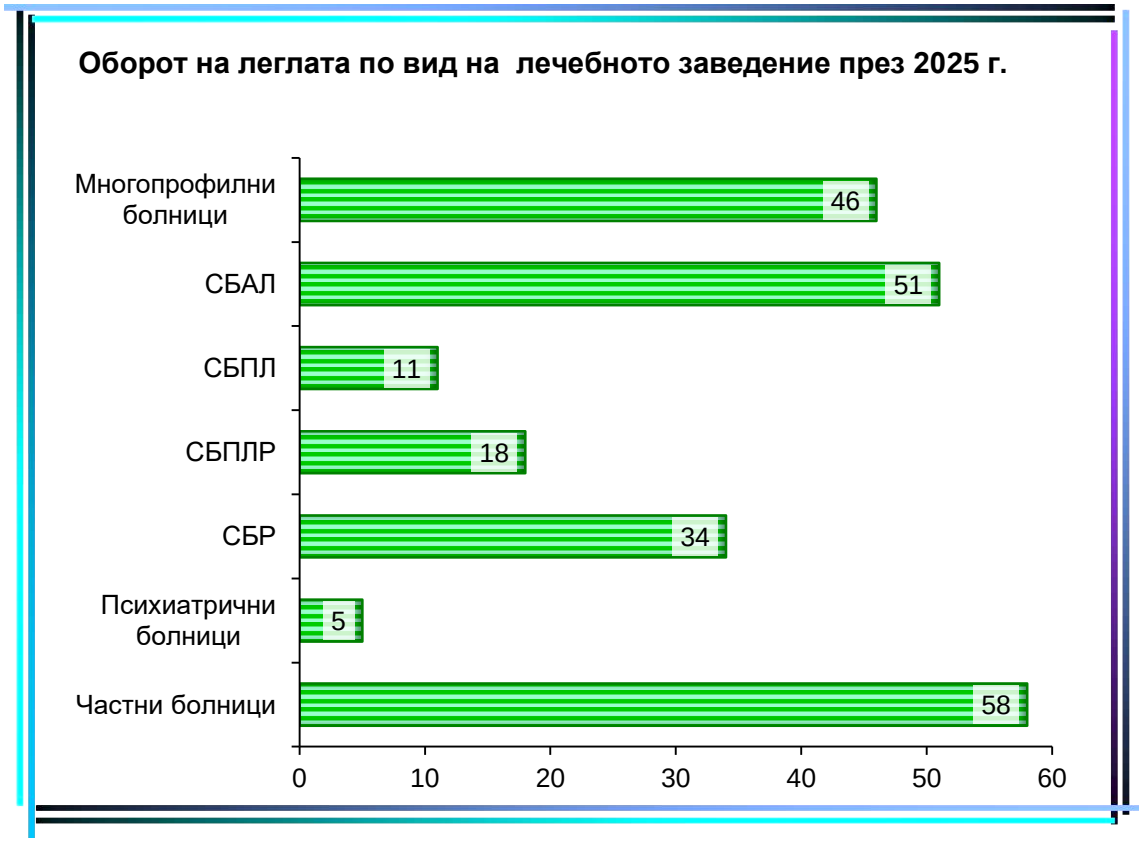
Оборот на леглата по вид на лечебното заведение през 2025 г.
Многопрофилни болници
СБАЛ
СБПЛ
СБПЛР
СБР
Психиатрични болници
Частни болници
46
51
11
18
34
5
58
0
10
20
30
40
50
60

Оборот на леглата в други лечебни заведения през 2025 г.

Видове легла[1)]	Центрове за кожно-венерически заболявания	Комплексни онкологични центрове	Центрове за психично здраве
Общо	**53**	**59**	**13**
За активно лечение	**53**	**65**	**-**
Интензивни	**-**	***39***	**-**
COVID-19 инфекция	-	-	-
Акушеро-гинекологични	**-**	**34**	**-**
гинекология	-	34	-
родилни	-	-	-
патологична бременност	-	-	-
асистирана репродукция	-	-	-
Педиатрични	**-**	**-**	**-**
неонатология	-	-	-
педиатрия	-	-	-
Терапевтични	***53***	***71***	**-**
вътрешни болести	-	-	-
гастроентерология	-	58	-
ендокринология и болести на обмяната	-	-	-
кардиология	-	-	-
нефрология	-	-	-
ревматология	-	-	-
пневмология и фтизиатрия	-	-	-
клинична токсикология	-	-	-
клинична хематология	-	-	-
инфекциозни болести	-	-	-
в т.ч.: COVID-19 инфекция	-	-	-
нервни болести	-	-	-
кожни и венерически болести	53	-	-
медицинска онкология	-	122	-
Хирургични	**-**	***61***	**-**
хирургия	-	66	-
кардиохирургия	-	-	-
неврохирургия	-	-	-
ортопедия и травматология	-	-	-
съдова хирургия	-	-	-
урология	-	57	-
очни болести	-	-	-
ушно-носно-гърлени болести	-	-	-
За дългосрочни грижи	**-**	**15**	**-**
За продължително лечение	**-**	**-**	**-**
За палиативни медицински грижи	**-**	***15***	**-**
За рехабилитация	**-**	**-**	**-**
Психиатрични	**-**	**-**	**13**
за активно лечение	-	-	13
за дългосрочни грижи	-	-	-

[1)] По Наредба №49 на МЗ от 2010 г.

СРЕДЕН ПРЕСТОЙ НА 1 БОЛЕН

Среден престой на 1 болен в лечебните заведения за болнична помощ[1)]

дни

Видове легла	2000 г.	2001 г.	2002 г.	2003 г.
Общо	**11.5**	**10.3**	**9.2**	**8.8**
Вътрешни болести	11.0	9.9	8.6	8.3
Ендокринологични	10.6	9.2	8.9	8.4
Ревматологични	13.5	14.7	12.0	11.6
Кардиологични	10.2	9.2	8.0	7.2
Нефрологични	12.0	10.6	9.6	9.4
Хематологични	10.3	10.9	8.1	8.3
Гастроентерологични	11.5	10.0	8.8	8.7
Пневмология и фтизиатрия	25.8	24.2	18.3	15.1
Хирургични	8.3	7.5	6.5	6.1
Ортопедотравматологични	11.1	9.8	9.0	8.2
Неврохирургични	9.6	9.1	8.7	8.3
Урологични	9.8	9.1	7.5	7.0
Гинекологични	4.8	4.6	4.0	3.8
Родилни	4.8	4.6	4.2	4.2
Патологична бременност	6.8	6.6	6.0	5.8
Неонатологични	5.9	5.6	5.6	5.6
Педиатрични	8.3	7.8	7.5	7.3
Детски кърмачески	8.4	7.5	8.0	8.1
За хипотрофични, увредени и недоносени деца	43.9	35.3	32.7	28.7
Онкологични	11.4	11.0	8.9	7.5
Инфекциозни	10.2	8.9	8.0	8.0
Офталмологични	6.4	5.3	4.6	4.2
Оториноларингологични	7.3	6.3	5.5	5.0
Дерматовенерологични	13.8	12.8	10.7	10.4
Неврологични	14.0	12.3	10.0	9.3
Психиатрични	52.5	50.8	48.7	47.4
За долекуване и продължително лечение[2)]	17.0	-	18.1	16.2
Физиотерапевтични и рехабилитационни	13.8	14.1	12.7	11.9
Анестезиология, реанимация и интензивно лечение	5.1	4.7	4.3	4.1
Други специализирани	5.3	5.1	5.3	18.9
Домашен стационар	8.4	2.0	16.0	16.0
Дневен стационар	13.5	16.0	12.8	12.2

[1)] Без лечебните заведения към други ведомства
[2)] През 2001 г. са разпределени по специалности

Среден престой на 1 болен в лечебните заведения за болнична помощ[1)]

дни

Видове легла	2005 г.	2007 г.	2008 г.	2009 г.	2010 г.
Общо	**7.9**	**6.9**	**6.6**	**6.2**	**5.9**
За реанимация и интензивно лечение	4.1	3.6	3.5	3.3	3.2
За активно лечение	6.9	5.9	5.6	5.3	5.2
в т.ч.: вътрешни болести	7.5	6.3	6.3	5.9	5.6
гастроентерологични	7.8	6.3	6.0	5.6	5.2
ендокринологични	7.6	6.9	6.3	5.8	5.6
кардиологични	6.3	4.8	4.4	3.9	3.8
ревматологични	9.4	6.2	5.8	5.3	4.9
пневмология и фтизиатрия	11.8	10.2	10.0	9.4	9.5
нефрологични	8.4	7.0	6.3	6.2	5.7
хематологични	7.2	7.6	6.5	5.5	5.3
педиатрични	7.0	6.3	6.1	6.0	5.8
детски кърмачески	7.2	6.4	6.3	6.3	6.3
неонатологични	5.1	5.0	4.9	4.8	4.6
хирургични	5.7	5.2	5.0	4.8	4.5
ортопедотравматологични	6.1	5.6	5.4	5.1	5.1
урологични	6.4	4.7	4.5	4.4	4.1
неврохирургични	8.4	7.2	6.5	6.3	6.0
гинекологични	3.8	3.4	3.1	2.9	2.6
родилни	4.0	4.0	3.9	3.7	3.7
патологична бременност	5.5	4.5	4.4	4.1	3.9
инфекциозни	7.1	6.2	5.5	5.4	4.8
офталмологични	3.4	2.9	2.5	2.3	2.2
оториноларингологични	4.9	4.6	4.4	4.2	4.1
психиатрични	36.1	29.8	27.5	25.9	25.6
неврологични	8.2	6.0	5.7	5.5	5.3
дерматовенерологични	9.3	7.8	7.7	7.5	7.4
токсикологични[2)]	4.2	3.4	3.2	4.6	2.9
онкологични	6.7	7.2	6.7	6.6	6.2
За долекуване и продължително лечение	12.2	11.5	11.3	11.2	9.0
Дневен стационар	11.8	15.4	13.4	13.0	12.1
Домашен стационар	20.4	11.8	13.6	11.4	9.2

[1)] Без лечебните заведения към други ведомства
[2)] До 2004 г. не са отчитани самостоятелно

Среден престой на 1 болен в лечебните заведения за болнична помощ[1)]

дни

Видове легла	2011 г.	2012 г.	2013 г.	2014 г.	2015 г.
Общо	**5.8**	**5.6**	**5.4**	**5.3**	**5.2**
За реанимация и интензивно лечение	3.0	3.0	3.0	2.9	2.9
За активно лечение	5.1	4.8	4.7	4.5	4.4
в т.ч.: вътрешни болести	5.3	4.8	4.7	4.6	4.5
гастроентерологични	4.5	4.1	4.0	3.9	3.7
ендокринологични	5.2	4.9	4.7	4.5	4.6
кардиологични	3.7	3.8	3.5	3.4	3.3
ревматологични	4.6	4.1	4.0	3.8	3.7
пневмология и фтизиатрия	9.2	9.1	8.7	8.0	7.8
нефрологични	5.4	5.3	5.1	4.9	4.9
хематологични	5.2	4.9	4.7	4.4	4.5
педиатрични	5.7	5.4	5.3	5.1	5.1
детски кърмачески	6.3	6.2	6.0	5.9	5.8
неонатологични	4.8	4.8	4.8	4.8	4.8
хирургични	4.3	4.1	4.0	3.8	3.8
ортопедотравматологични	4.8	4.5	4.5	4.4	4.3
урологични	3.9	3.7	3.5	3.4	3.3
неврохирургични	5.7	5.3	5.5	5.3	4.9
гинекологични	2.6	2.6	2.6	2.5	2.4
родилни	3.6	3.6	3.6	3.6	3.6
патологична бременност	3.8	3.8	3.6	3.6	3.5
асистирана репродукция	x	x	1.0	1.0	1.2
инфекциозни	5.3	5.1	4.9	4.8	4.7
офталмологични	2.1	2.0	1.9	1.8	1.8
оториноларингологични	4.1	3.8	3.7	3.5	3.5
психиатрични	26.5	27.8	28.2	26.7	27.2
неврологични	4.9	4.9	4.8	4.9	4.8
дерматовенерологични	7.5	7.6	7.6	7.4	7.5
токсикологични[2)]	2.9	2.8	2.8	3.0	3.0
онкологични	6.2	5.5	4.9	4.4	3.6
За долекуване и продължително лечение[3)]	8.5	8.4	17.6	22.2	21.6
Физикална и рехабилитационна медицина	x	x	7.5	7.3	7.3
Дневен стационар	8.4	7.6	5.9	5.7	5.6

[1)] Без лечебните заведения към други ведомства; [2)] До 2004 г. не са отчитани самостоятелно
[3)] До 2012 г. леглата за физикална и рехабилитационна медицина са включени към долекуване и продължително лечение

Среден престой на 1 болен в лечебните заведения за болнична помощ[1] *(дни)*

Видове легла[2]	2020 г.	2023 г.	2024 г.	2025 г.
Общо	**5.1**	**4.7**	**4.7**	**4.5**
За активно лечение	**3.9**	**3.6**	**3.5**	**3.4**
Интензивни	***3.2***	***3.2***	***3.4***	***3.4***
COVID-19 инфекция	6.5	5.9	5.6	12.3
Акушеро-гинекологични	3.0	2.9	2.9	2.9
гинекология	2.7	2.5	2.6	2.5
родилни	3.3	3.4	3.4	3.4
патологична бременност	2.9	3.1	3.0	2.9
асистирана репродукция	1.0	1.4	1.5	1.3
Педиатрични	***4.7***	***4.7***	***4.6***	***4.5***
неонатология	4.8	4.8	4.8	4.8
педиатрия	4.7	4.6	4.5	4.4
Терапевтични	***4.3***	***3.8***	***3.7***	***3.5***
вътрешни болести	4.6	4.3	4.3	4.1
гастроентерология	3.4	3.2	3.0	2.9
ендокринология и болести на обмяната	3.5	3.4	3.4	3.3
кардиология	3.1	2.9	2.8	2.7
нефрология	4.4	4.4	4.2	4.0
ревматология	3.0	2.6	2.5	2.4
пневмология и фтизиатрия	6.7	6.7	6.5	6.5
клинична токсикология	2.3	2.4	2.2	2.2
клинична хематология	4.1	3.8	3.5	2.9
инфекциозни болести	5.9	4.8	4.4	4.2
в т.ч.: COVID-19 инфекция	7.5	6.0	4.8	5.2
нервни болести	4.5	4.4	4.4	4.4
кожни и венерически болести	6.9	6.7	6.9	6.6
медицинска онкология	2.0	2.0	1.9	1.8
COVID-19 инфекция[3]	7.7	-	•	•
Хирургични	***3.4***	***3.2***	***3.2***	***3.0***
хирургия	3.7	3.5	3.5	3.4
кардиохирургия	3.7	4.0	4.0	3.7
неврохирургия	4.4	4.0	3.7	3.6
ортопедия и травматология	3.9	3.8	3.8	3.8
съдова хирургия	3.8	3.4	3.2	2.9
урология	3.2	3.1	3.0	2.8
очни болести	1.6	1.4	1.4	1.3
ушно-носно-гърлени болести	3.0	2.8	2.7	2.7
За дългосрочни грижи	**15.5**	**14.6**	**15.1**	**15.2**
За продължително лечение	***15.8***	***15.0***	***15.6***	***15.6***
За палиативни медицински грижи	***10.0***	***7.4***	***5.9***	***6.3***
За рехабилитация	**7.4**	**7.2**	**7.1**	**7.1**
Психиатрични	**37.5**	**35.7**	**34.7**	**35.2**
за активно лечение	34.2	33.0	31.7	32.5
за дългосрочни грижи	77.3	71.5	70.8	67.2

[1] Без леглата от заведенията към други ведомства. [2] По Наредба №49 на МЗ от 2010 г.
[3] Трансформирани от други видове легла извън инфекциозните легла.

Среден престой на 1 болен в лечебните заведения за болнична помощ през 2025 г.

дни

Видове легла[1)]	Многопро-филни болници	СБАЛ	СБПЛ	СБПЛР	СБР	Психи-атрични болници	Частни болници
Общо	**4.4**	**4.2**	**17.5**	**14.0**	**7.1**	**59.0**	**3.8**
За активно лечение	**3.8**	**3.5**	**-**	**-**	**-**	**-**	**2.9**
Интензивни	***4.4***	***1.6***	**-**	**-**	**-**	**-**	***2.9***
COVID-19 инфекция	12.3	-	-	-	-	-	-
Акушеро-гинекологични	***3.4***	***2.4***	**-**	**-**	**-**	**-**	***2.6***
гинекология	3.0	2.0	-	-	-	-	2.3
родилни	4.0	2.6	-	-	-	-	3.3
патологична бременност	3.2	3.1	-	-	-	-	2.4
асистирана репродукция	-	1.0	-	-	-	-	1.3
Педиатрични	***4.6***	***4.4***	**-**	**-**	**-**	**-**	***4.5***
неонатология	4.8	5.3	-	-	-	-	4.7
педиатрия	4.5	2.2	-	-	-	-	4.3
Терапевтични	***3.9***	***4.1***	**-**	**-**	**-**	**-**	***2.9***
вътрешни болести	4.2	6.4	-	-	-	-	3.7
гастроентерология	3.3	2.8	-	-	-	-	2.7
ендокринология и болести на обмяната	3.6	3.9	-	-	-	-	2.8
кардиология	3.0	-	-	-	-	-	2.4
нефрология	4.2	-	-	-	-	-	3.6
ревматология	2.4	-	-	-	-	-	2.4
пневмология и фтизиатрия	5.9	8.0	-	-	-	-	5.4
клинична токсикология	2.2	-	-	-	-	-	-
клинична хематология	4.5	1.3	-	-	-	-	3.6
инфекциозни болести	4.4	3.9	-	-	-	-	3.1
в т.ч.: COVID-19 инфекция	6.3	4.1	-	-	-	-	3.5
нервни болести	4.5	-	-	-	-	-	4.1
кожни и венерически болести	7.3	1.9	-	-	-	-	5.1
медицинска онкология	2.1	1.8	-	-	-	-	1.8
Хирургични	***3.3***	***2.7***	**-**	**-**	**-**	**-**	***2.8***
хирургия	3.6	3.3	-	-	-	-	3.2
кардиохирургия	4.0	-	-	-	-	-	3.5
неврохирургия	3.8	-	-	-	-	-	3.2
ортопедия и травматология	3.8	3.9	-	-	-	-	3.7
съдова хирургия	3.5	-	-	-	-	-	2.7
урология	3.2	2.2	-	-	-	-	2.6
очни болести	1.6	1.0	-	-	-	-	1.2
ушно-носно-гърлени болести	2.7	2.5	-	-	-	-	2.6
За дългосрочни грижи	**8.0**	**7.7**	**20.0**	**17.7**	**-**	**-**	**12.8**
За продължително лечение	***8.8***	***7.7***	***20.0***	***17.7***	**-**	**-**	***12.6***
За палиативни медицински грижи	***5.3***	**-**	**-**	**-**	**-**	**-**	***37.7***
За рехабилитация	**7.1**	**7.1**	**7.1**	**10.5**	**7.1**	**-**	**6.8**
Психиатрични	**17.8**	**-**	**-**	**-**	**-**	**56.9**	**-**
за активно лечение	17.8	-	-	-	-	54.6	-
за дългосрочни грижи	-	-	-	-	-	67.2	-

[1)] По Наредба №49 на МЗ от 2010 г.

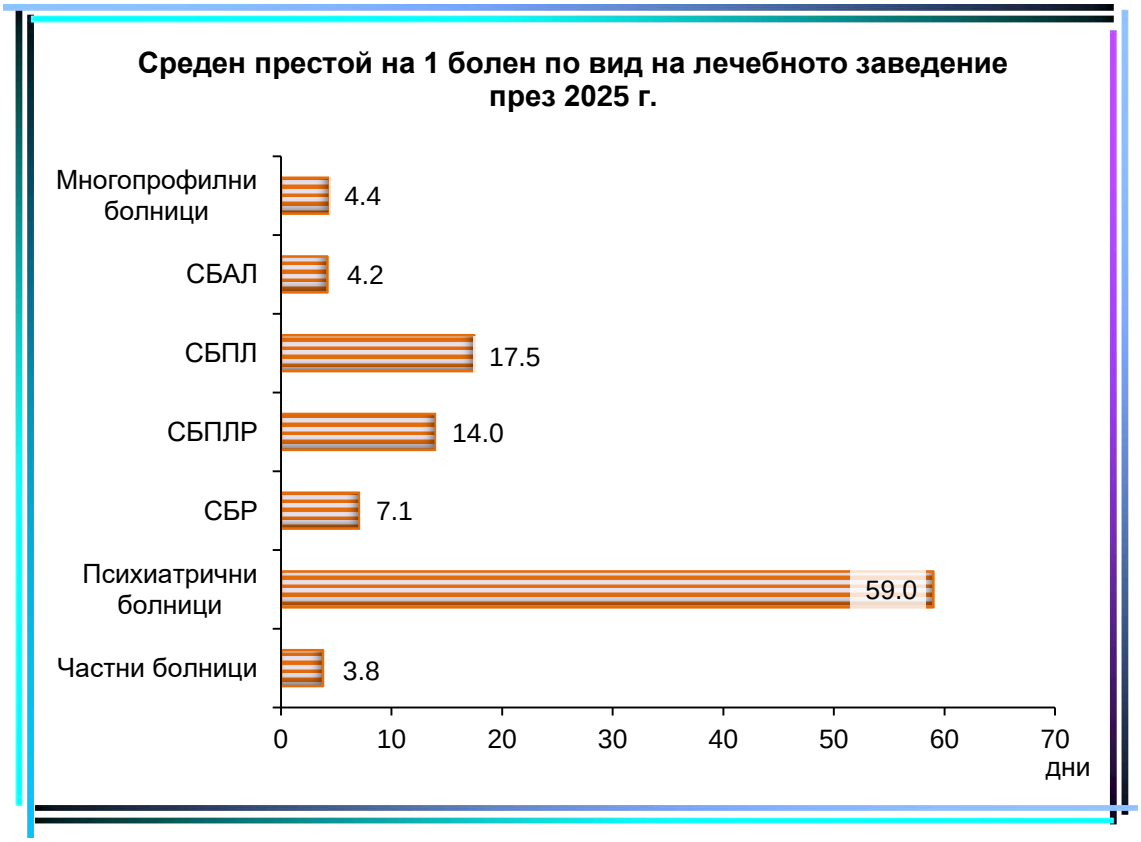
Среден престой на 1 болен по вид на лечебното заведение през 2025 г.
Многопрофилни болници
4.4
СБАЛ
4.2
СБПЛ
17.5
СБПЛР
14.0
СБР
7.1
Психиатрични болници
59.0
Частни болници
3.8
0
10
20
30
40
50
60
70
дни

Среден престой на 1 болен в други лечебни заведения през 2025 г.

дни

Видове легла[1)]	Центрове за кожно-венерически заболявания	Комплексни онкологични центрове	Центрове за психично здраве
Общо	**5.8**	**3.3**	**23.9**
За активно лечение	**5.8**	**3.0**	**-**
Интензивни	**-**	***2.2***	**-**
COVID-19 инфекция	-	-	-
Акушеро-гинекологични	**-**	***3.3***	**-**
гинекология	-	3.3	-
родилни	-	-	-
патологична бременност	-	-	-
асистирана репродукция	-	-	-
Педиатрични	**-**	**-**	**-**
неонатология	-	-	-
педиатрия	-	-	-
Терапевтични	***5.8***	***3.1***	**-**
вътрешни болести	-	-	-
гастроентерология	-	3.6	-
ендокринология и болести на обмяната	-	-	-
кардиология	-	-	-
нефрология	-	-	-
ревматология	-	-	-
пневмология и фтизиатрия	-	-	-
клинична токсикология	-	-	-
клинична хематология	-	-	-
инфекциозни болести	-	-	-
в т.ч.: COVID-19 инфекция	-	-	-
нервни болести	-	-	-
кожни и венерически болести	5.8	-	-
медицинска онкология	-	1.9	-
Хирургични	**-**	***2.7***	**-**
хирургия	-	2.7	-
кардиохирургия	-	-	-
неврохирургия	-	-	-
ортопедия и травматология	-	-	-
съдова хирургия	-	-	-
урология	-	2.8	-
очни болести	-	-	-
ушно-носно-гърлени болести	-	-	-
За дългосрочни грижи	**-**	**8.9**	**-**
За продължително лечение	**-**	**-**	**-**
За палиативни медицински грижи	**-**	***8.9***	**-**
За рехабилитация	**-**	**-**	**-**
Психиатрични	**-**	**-**	**23.7**
за активно лечение	-	-	23.7
за дългосрочни грижи	-	-	-

[1)] По Наредба №49 на МЗ от 2010 г.

ОПЕРИРАНИ БОЛНИ

Извършени операции през 2025 г. по вид на лечебното заведение

брой

Видове операции	Общо	Вид на лечебното заведение				
		МБАЛ	СБАЛ	Частни болници	Други	Комплексни онкологични центрове
Извършени операции – всичко	**1 025 898**	508 511	36 444	422 274	44 921	13 748

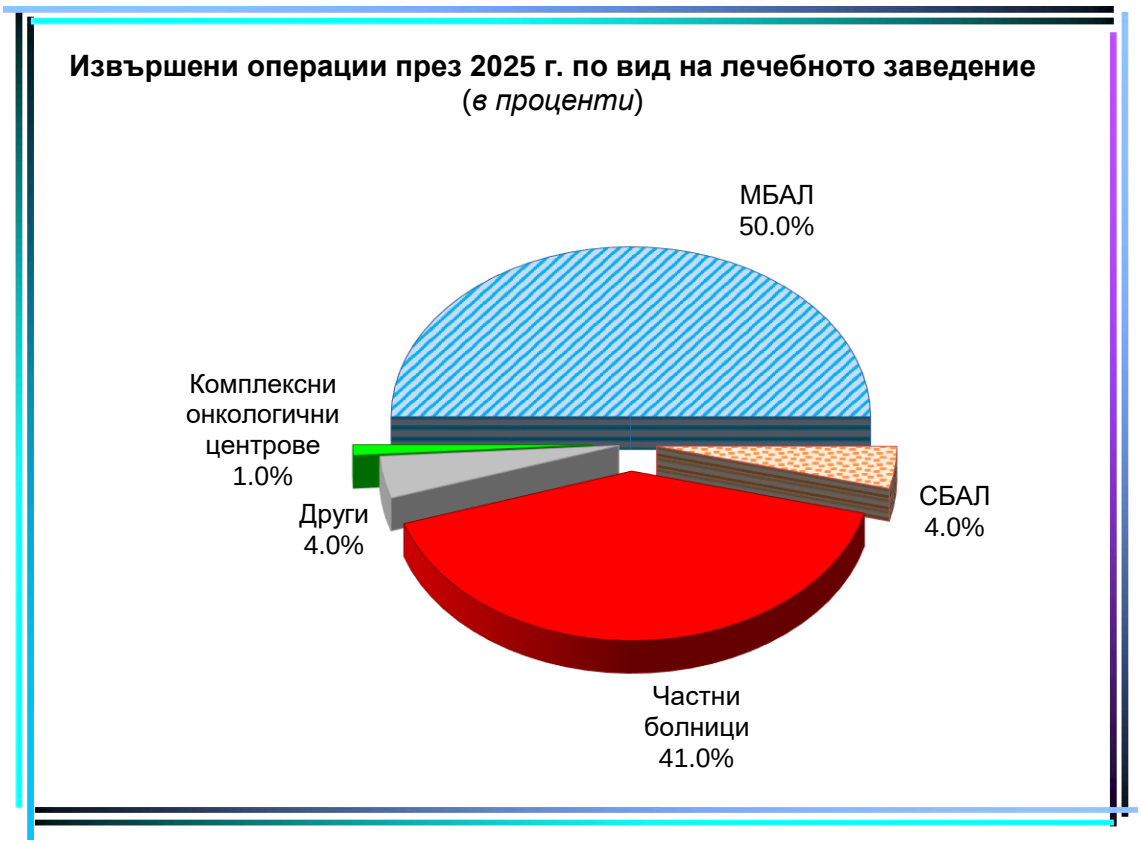

Оперирани болни, напуснали стационарите на лечебните заведения през 2025 г. по вид на операциите

брой

Видове операции	Общо	Вид на лечебното заведение				
		МБАЛ	СБАЛ	Частни болници	Други	Комплексни онкологични центрове
Общо	**747 112**	**307 199**	**31 387**	**362 795**	**34 197**	**11 534**
Операции на храносмилателната система	74 852	33 620	1 251	32 952	5 850	1 179
Апендектомия	4 693	3 569	4	885	192	43
Херниотомия поради: Заклещена херния	3 820	1 746	23	1 819	191	41
Незаклещена херния	11 928	6 035	226	4 281	1 240	146
Операция на стомаха поради злокачествено новообразуване	660	172	22	351	89	26
Операция на стомаха и дуоденума поради язва	971	723	3	209	34	2
Холецистектомия поради холелитиаза и/или холецистит	7 508	3 158	72	3 421	738	119
Операция на дебелото черво поради рак	6 319	2 230	395	2 703	689	302
Акушеро-гинекологични операции	101 010	37 571	17 670	42 151	1 533	2 085
Радикална хистеректомия	5 633	1 321	1 364	2 402	251	295
Ендокринни операции	2 359	388	380	1 334	241	16
Ортопедо-травматологични операции	122 927	58 555	2 179	56 273	5 879	41
Гръдни операции	18 967	5 127	1 585	9 658	1 097	1 500
Операция на млечната жлеза поради новообразуване	7 939	1 653	1 469	2 605	773	1 439
Урологични операции	79 329	33 222	439	40 324	4 117	1 227
Операция на простатата	12 265	3 612	141	7 385	905	222
Ушно-носно-гърлени операции	45 212	24 774	122	18 013	2 303	-
Офталмологични операции	71 917	21 680	3 597	43 719	2 921	-
Неврохирургични операции	20 977	11 218	200	8 584	975	-
Операции на сърцето и големите сърдечни съдове	10 652	3 481	-	7 171	-	-
Съдови операции	24 673	7 737	433	15 758	693	52
Лицево-челюстни операции	11 549	8 322	7	2 320	900	-
Пластични, реконструктивни и естетически операции	18 486	5 685	235	11 737	807	22
Други операции	144 202	55 819	3 289	72 801	6 881	5 412

Оперирани болни по вид на операциите през 2025 г.
(*в проценти*)



Оперирани болни по вид на операциите в МБАЛ през 2025 г.
(*в проценти*)



Оперирани болни по вид на операциите в СБАЛ през 2025 г.
(*в проценти*)



Оперирани болни по вид на операциите в частните болници през 2025 г. (*в проценти*)



Предоперативен среден престой на оперираните болни, напуснали стационарите на лечебните заведения през 2025 г. по вид на операциите

дни

Видове операции	Общо	Вид на лечебното заведение				
		МБАЛ	СБАЛ	Частни болници	Други	Комплексни онкологични центрове
Общо	**0.9**	**1.0**	**0.9**	**0.7**	**1.3**	**1.1**
Операции на храносмилателната система	1.2	1.2	1.2	1.0	1.7	1.3
Апендектомия	0.4	0.4	-	0.4	0.3	0.5
Херниотомия поради: Заклещена херния	0.8	0.8	0.4	0.8	1.1	0.6
Незаклещена херния	1.0	1.1	1.2	0.8	1.2	1.3
Операция на стомаха поради злокачествено новообразувание	2.2	3.2	1.8	1.5	3.3	2.2
Операция на стомаха и дуоденума поради язва	1.0	1.0	0.3	1.1	0.7	3.5
Холецистектомия поради холелитиаза и/или холецистит	1.4	1.8	1.2	1.0	1.3	1.2
Операция на дебелото черво поради рак	2.0	2.5	1.4	1.5	2.6	2.0
Акушеро-гинекологични операции	0.6	0.5	0.9	0.5	1.1	1.2
Радикална хистеректомия	1.4	1.3	1.8	1.0	2.1	2.0
Ендокринни операции	1.2	1.4	1.6	1.0	1.5	1.2
Ортопедо-травматологични операции	1.0	1.1	1.7	0.8	1.8	1.0
Гръдни операции	1.5	1.7	0.8	1.4	2.2	1.0
Операция на млечната жлеза поради новообразувание	0.9	1.0	0.8	0.7	1.1	1.1
Урологични операции	1.1	1.4	0.7	0.8	1.5	1.2
Операция на простатата	1.0	1.2	0.5	0.8	1.5	1.2
Ушно-носно-гърлени операции	0.8	0.9	0.9	0.7	0.8	-
Офталмологични операции	0.2	0.3	0.8	0.0	0.2	-
Неврохирургични операции	1.8	1.9	1.6	1.6	3.2	-
Операции на сърцето и големите сърдечни съдове	2.0	2.9	-	1.5	-	-
Съдови операции	1.3	1.3	1.1	1.3	1.3	1.0
Лицево-челюстни операции	0.7	0.7	0.6	0.6	0.3	-
Пластични, реконструктивни и естетически операции	0.7	1.1	0.3	0.5	0.9	1.3
Други операции	0.7	0.8	0.4	0.7	1.0	1.0

Среден престой на оперираните болни, напуснали стационарите на лечебните заведения през 2025 г. по вид на операциите

дни

Видове операции	Общо	Вид на лечебното заведение				
		МБАЛ	СБАЛ	Частни болници	Други	Комплексни онкологични центрове
Общо	**3.7**	**4.1**	**4.1**	**3.3**	**4.7**	**3.7**
Операции на храносмилателната система	5.5	5.8	6.6	4.9	6.3	6.6
Апендектомия	4.7	4.8	5.0	4.6	4.3	4.5
Херниотомия поради: Заклещена херния	4.1	4.1	4.2	4.1	4.2	2.9
Незаклещена херния	3.3	3.5	3.9	3.0	3.2	3.8
Операция на стомаха поради злокачествено новообразуване	11.5	13.7	11.3	9.7	14.2	11.8
Операция на стомаха и дуоденума поради язва	9.2	9.3	6.3	8.9	9.4	8.5
Холецистектомия поради холелитиаза и/или холецистит	4.9	6.0	4.5	4.2	3.2	4.4
Операция на дебелото черво поради рак	9.7	11.3	8.9	8.3	10.4	9.8
Акушеро-гинекологични операции	3.4	3.3	4.5	2.9	3.8	4.3
Радикална хистеректомия	6.1	6.2	7.3	4.8	7.4	10.2
Ендокринни операции	4.2	4.6	6.2	3.5	4.2	3.6
Ортопедо-травматологични операции	4.7	4.5	6.3	4.6	6.8	9.0
Гръдни операции	5.7	7.3	4.5	5.1	6.9	4.2
Операция на млечната жлеза поради новообразуване	3.6	3.7	4.6	2.7	3.9	4.2
Урологични операции	3.4	3.8	2.6	3.0	3.9	3.0
Операция на простатата	3.7	3.9	2.8	3.6	3.8	3.7
Ушно-носно-гърлени операции	3.1	3.4	3.4	2.8	2.4	-
Офталмологични операции	0.8	1.2	1.3	0.6	0.5	-
Неврохирургични операции	5.8	6.6	3.9	4.7	7.1	-
Операции на сърцето и големите сърдечните съдове	7.9	11.7	-	6.0	-	-
Съдови операции	5.1	5.1	7.7	5.1	5.6	3.5
Лицево-челюстни операции	2.5	2.5	2.1	2.7	2.1	-
Пластични, реконструктивни и естетически операции	3.7	5.2	1.5	3.0	4.8	6.0
Други операции	3.1	3.7	2.5	2.5	4.2	2.8

Постоперативен леталитет на оперираните болни, напуснали стационарите на лечебните заведения през 2025 г. по вид на операциите

процент

Видове операции	Общо	Вид на лечебното заведение				
		МБАЛ	СБАЛ	Частни болници	Други	Комплексни онкологични центрове
Общо	**0.7**	**1.1**	**0.0**	**0.4**	**0.6**	**0.2**
Операции на храносмилателната система	1.7	2.7	0.2	0.8	1.3	1.9
Апендектомия	0.4	0.4	-	0.5	-	-
Херниотомия поради: Заклещена херния	0.9	1.7	-	0.3	0.5	-
Незаклещена херния	0.1	0.1	-	0.0	-	-
Операция на стомаха поради злокачествено новообразувание	4.8	8.1	-	2.0	12.4	-
Операция на стомаха и дуоденума поради язва	13.6	14.2	-	12.0	11.8	-
Холецистектомия поради холелитиаза и/или холецистит	0.9	1.7	-	0.3	0.3	0.8
Операция на дебелото черво поради рак	3.7	7.0	0.3	2.1	1.6	4.3
Акушеро-гинекологични операции	0.0	0.0	0.0	0.0	0.1	-
Радикална хистеректомия	0.1	0.1	-	0.0	0.4	-
Ендокринни операции	0.0	0.3	-	-	-	-
Ортопедо-травматологични операции	0.5	0.7	0.1	0.3	0.6	-
Гръдни операции	2.3	4.0	-	2.3	0.9	-
Операция на млечната жлеза поради новообразувание	0.0	0.1	-	0.0	-	-
Урологични операции	0.3	0.3	-	0.2	0.2	0.1
Операция на простатата	0.1	-	-	0.2	-	-
Ушно-носно-гърлени операции	0.1	0.1	-	0.1	0.3	-
Офталмологични операции	0.0	0.0	-	0.0	-	-
Неврохирургични операции	2.0	3.0	-	0.9	1.4	-
Операции на сърцето и големите сърдечни съдове	2.6	4.4	-	1.7	-	-
Съдови операции	1.5	2.3	-	1.2	1.3	-
Лицево-челюстни операции	0.0	0.0	-	-	-	-
Пластични, реконструктивни и естетически операции	0.3	0.7	-	0.1	1.1	-
Други операции	0.8	1.5	-	0.4	0.4	0.1


Най-висок предоперативен среден престой на оперираните болни по вид на операциите през 2025 г.
дни
2.2
2.0
2.0
1.8
Операция на стомаха поради злокачествено новообразувание
Операции на дебелото черво поради рак
Операции на сърцето и големите сърдечни съдове
Неврохирургични операции

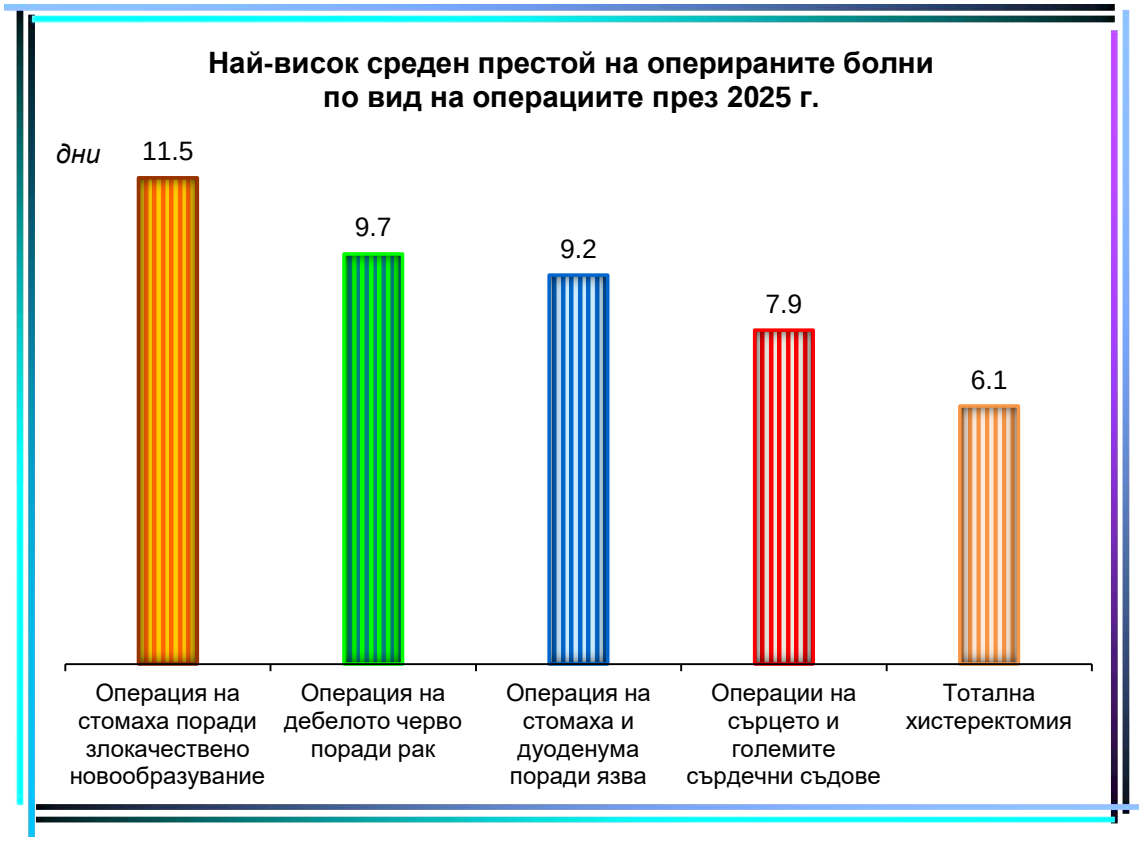
Най-висок среден престой на оперираните болни по вид на операциите през 2025 г.
дни
11.5
9.7
9.2
7.9
6.1
Операция на стомаха поради злокачествено новообразувание
Операция на дебелото черво поради рак
Операция на стомаха и дуоденума поради язва
Операции на сърцето и големите сърдечни съдове
Тотална хистеректомия


Най-висок постоперативен леталитет на оперираните болни по вид на операциите през 2025 г.
процент
13.6%
4.8%
3.7%
2.6%
2.3%
Операция на стомаха и дуоденума поради язва
Операция на стомаха поради злокачествено новообразувание
Операция на дебелото черво поради рак
Операции на сърцето и големите сърдечни съдове
Гръдни операции

Постоперативни усложнения на оперираните болни, напуснали стационарите на лечебните заведения през 2025 г. по вид на операциите

процент

Видове операции	Общо	Вид на лечебното заведение				
		МБАЛ	СБАЛ	Частни болници	Други	Комплексни онкологични центрове
Общо	**0.5**	**0.6**	**0.1**	**0.3**	**0.7**	**0.5**
Операции на храносмилателната система	0.7	1.1	0.2	0.4	0.3	2.1
Апендектомия	0.4	0.2	-	1.0	0.5	2.3
Херниотомия поради: Заклещена херния	0.3	0.3	-	0.2	-	4.9
Незаклещена херния	0.2	0.1	-	0.2	0.2	-
Операция на стомаха поради злокачествено новообразуване	0.9	1.2	-	0.9	-	3.8
Операция на стомаха и дуоденума поради язва	1.2	0.8	-	2.9	-	-
Холецистектомия поради холелитиаза и/или холецистит	0.3	0.4	-	0.4	0.1	-
Операция на дебелото черво поради рак	1.7	2.8	-	1.1	0.4	3.6
Акушеро-гинекологични операции	0.2	0.1	0.1	0.4	0.3	0.6
Радикална хистеректомия	0.3	0.3	0.1	0.5	-	-
Ендокринни операции	3.6	0.3	-	6.0	0.8	6.3
Ортопедо-травматологични операции	0.7	1.0	0.5	0.4	0.3	-
Гръдни операции	0.7	1.7	-	0.6	0.2	-
Операция на млечната жлеза поради новообразуване	0.2	0.1	-	0.5	0.3	-
Урологични операции	0.4	0.2	0.2	0.2	3.6	0.7
Операция на простатата	0.3	0.1	-	0.2	1.4	1.8
Ушно-носно-гърлени операции	0.2	0.2	-	0.1	0.1	-
Офталмологични операции	0.1	0.1	-	0.0	0.3	-
Неврохирургични операции	0.8	0.9	-	0.7	0.2	-
Операции на сърцето и големите сърдечни съдове	3.0	8.0	-	0.6	-	-
Съдови операции	1.1	2.2	0.5	0.7	-	-
Лицево-челюстни операции	0.3	0.3	-	0.0	-	-
Пластични, реконструктивни и естетически операции	0.2	0.1	-	0.3	0.1	-
Други операции	0.3	0.3	0.2	0.3	0.7	0.2

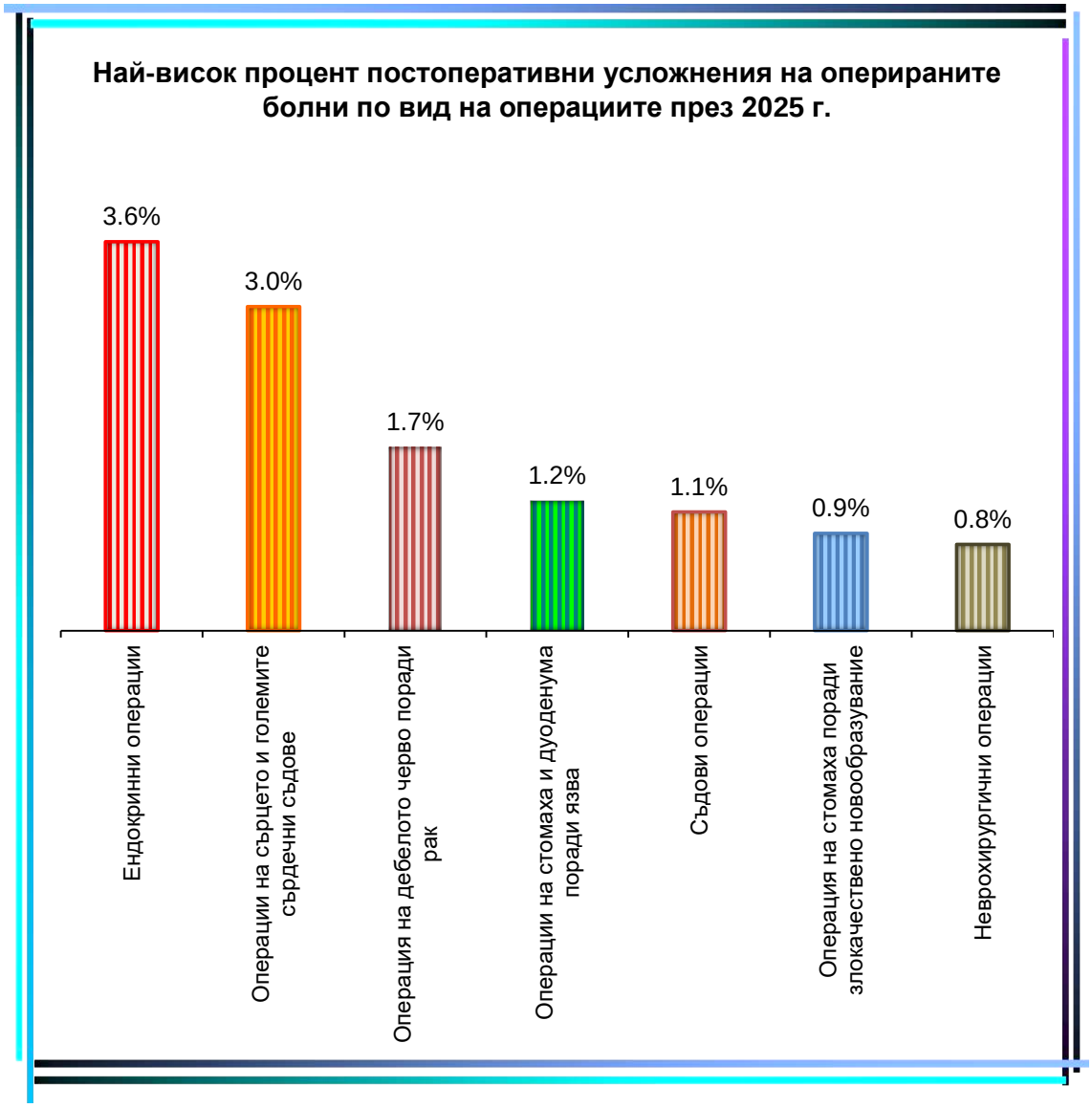
Най-висок процент постоперативни усложнения на оперираните болни по вид на операциите през 2025 г.
3.6%
3.0%
1.7%
1.2%
1.1%
0.9%
0.8%
Ендокринни операции
Операции на сърцето и големите сърдечни съдове
Операция на дебелото черво поради рак
Операции на стомаха и дуоденума поради язва
Съдови операции
Операция на стомаха поради злокачествено новообразуване
Неврохирургични операции

РОДИЛНА ПОМОЩ

Родилна помощ в лечебните заведения през 2025 г.

	Общо	Вид на лечебното заведение			
		Много-профилни болници	СБАЛ	Частни болници	Други
Жени, родили в лечебните заведения	**48 394**	**20 972**	**8 242**	**19 180**	**-**
в т.ч. със случаи на:					
Напречни и коси положения на плода	552	111	56	385	-
от тях: запуснати напречни положения	26	25	-	1	-
Тесен таз	1 267	380	253	634	-
Тазови предлежания	1 441	638	109	694	-
Усложнения с:					
кръвотечение	242	110	30	102	-
екстрагенитални заболявания	2 058	930	154	974	-
от тях: сърдечно-съдови	906	269	56	581	-
диабет	716	230	98	388	-
Постъпили жени, родили извън лечебните заведения	**141**	**126**	**7**	**8**	**-**
Всичко обслужени родилки	**48 535**	**21 098**	**8 249**	**19 188**	**-**
от тях: многоплодни	809	264	234	311	-
родили жени след асистирана репродукция	1 667	434	95	1 138	-
Разпределение на родили жени по възраст:					
до 19 години	5 139	3 778	604	757	-
от 20 до 35 години	34 676	14 951	5 483	14 242	-
над 35 години	8 720	2 369	2 162	4 189	-

Усложнения при раждане и послеродов период през 2025 г.

Видове усложнения	Общо		Вид на лечебното заведение							
			Многопрофил-ни болници		СБАЛ		Частни болници		Други	
	брой	на 1000 родилки	брой	на 1000 родилки	брой	на 1000 родилки	брой	на 1000 родилки	брой	на 1000 родилки
Случаи – общо	**3 239**	**66.7**	**1 824**	**86.5**	**240**	**29.1**	**1 175**	**61.2**	**-**	**-**
Прееклампсия	1 494	30.8	894	42.4	94	11.4	506	26.4	-	-
Еклампсия	25	0.5	19	0.9	2	0.2	4	0.2	-	-
Руптура на перинеума	1 383	28.5	735	34.8	137	16.6	511	26.6	-	-
Комплета	63	1.3	54	2.6	-	-	9	0.5	-	-
Руптура на матката	6	0.1	3	0.1	-	-	3	0.2	-	-
Фистули: пикочо-полови, чревно-влагалищни	7	0.1	-	-	-	-	7	0.4	-	-
Послеродови инфекции с ло-кален характер	101	2.1	48	2.4	6	0.7	47	2.3	-	-
Послеродови инфекции с общ характер	11	0.2	11	0.5	-	-	-	-	-	-
Други	212	4.4	114	5.4	1	0.2	97	5.1	-	-

Обслужени родилки по вид на лечебното заведение през 2025 г.
(*в проценти*)

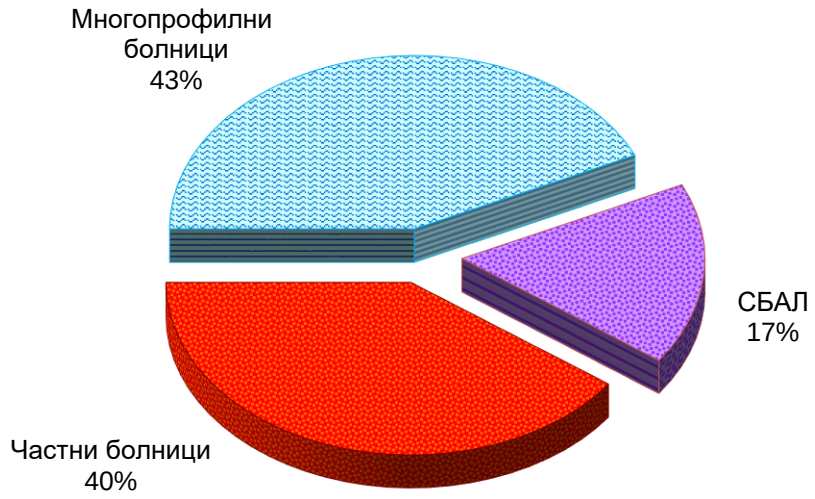

Усложнения при раждане и послеродов период в лечебните заведения за болнична помощ през 2025 г. (*в проценти*)

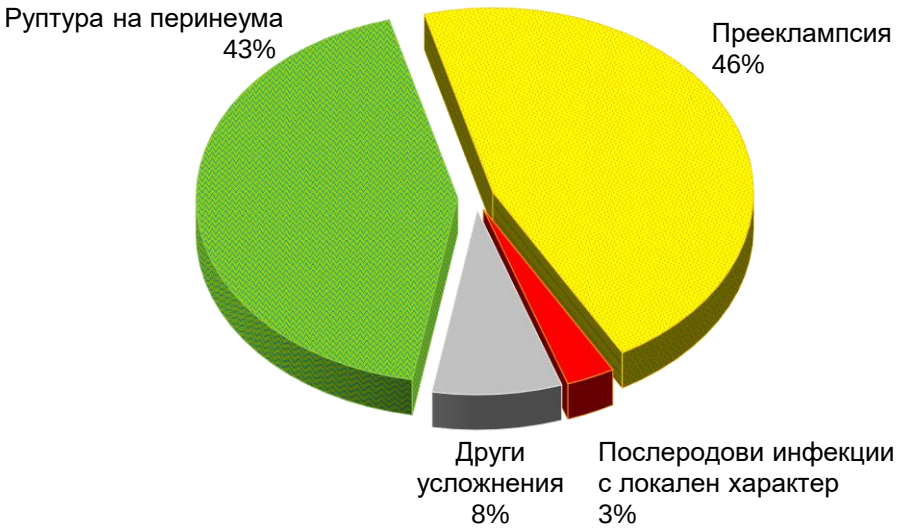

Оперативни способи при бременност и раждане в лечебните заведения през 2025 г.

Оперативни способи	Общо		Вид на лечебното заведение							
			Многопрофилни болници		СБАЛ		Частни болници		Други	
	брой	отн. дял	брой	отн. дял	брой	отн. дял	брой	отн. дял	брой	отн. дял
Всичко	**34 660**	**100.0**	**13 004**	**100.0**	**6 487**	**100.0**	**15 169**	**100.0**	**-**	**-**
от тях:										
Цезарови сечения	25 134	72.5	8 492	65.3	4 833	74.5	11 809	77.8	-	-
в т.ч.: спешни	8 687	34.6	4 262	50.2	1 521	31.5	2 904	24.6	-	-
Извършени вътрешни акуш. верзии на плода	257	0.7	245	1.9	10	0.2	2	0.0	-	-
Случаи с наложен форцепс	164	0.5	98	0.7	45	0.7	21	0.1	-	-
Случаи с наложен вакуум екстрактор	338	1.0	104	0.8	96	1.5	138	0.9	-	-
Случаи с ръчно отделяне на плацентата	274	0.8	114	0.9	35	0.5	125	0.8	-	-
Ревизия на матката след раждане:										
ръчни	325	0.9	82	0.6	32	0.5	211	1.4	-	-
инструментални	750	2.2	392	3.0	182	2.8	176	1.2	-	-
Плодораздробяващи операции:										
всичко	75	0.2	-	-	-	-	75	0.5	-	-
в т.ч. на жив плод	75	100.0	-	-	-	-	75	100.0	-	-
Епизиотомии	6 319	18.2	3 076	23.7	1 079	16.6	2 164	14.3	-	-
Перинеотомии	1 024	3.0	401	3.1	175	2.7	448	3.0	-	-

Оперативни способи при бременност и раждане в лечебните заведения през 2025 г. (*в проценти*)

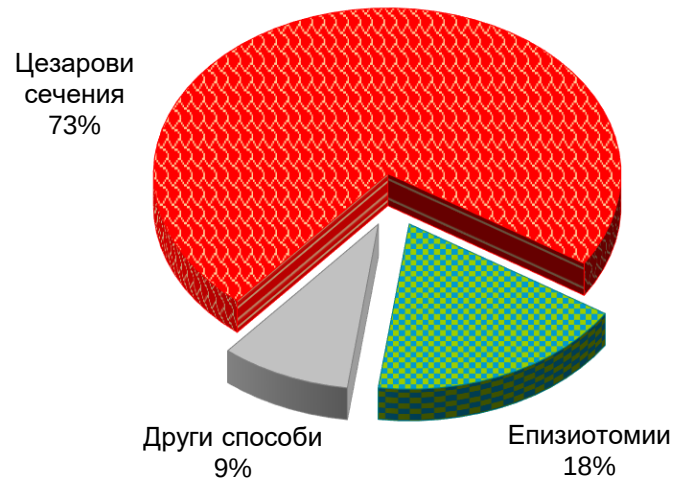

Оперативни способи при бременност и раждане по вид на лечебното заведение през 2025 г. (*в проценти*)

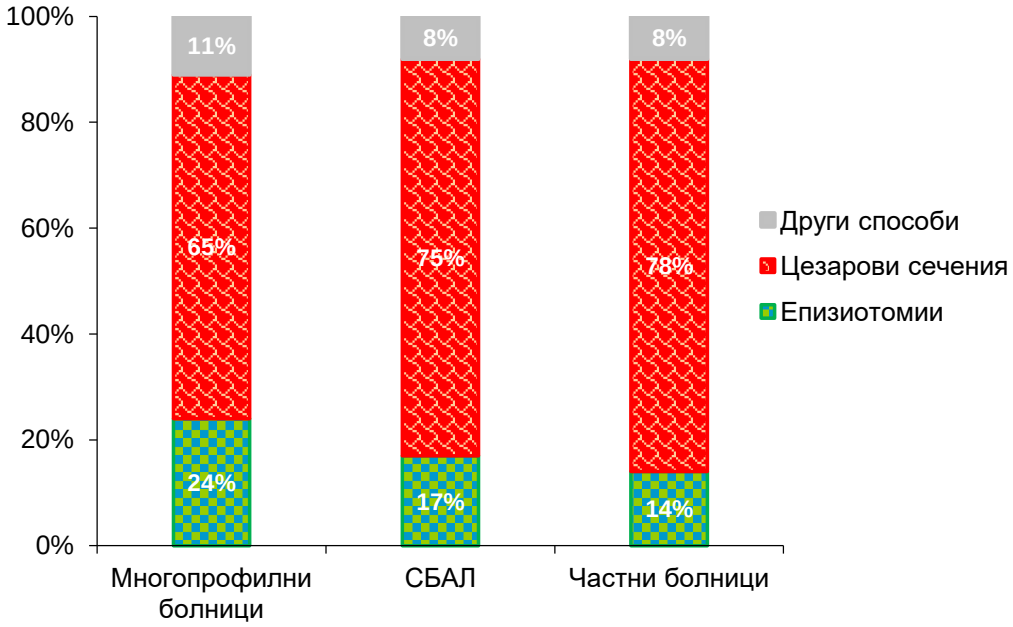

Заболявания и умирания на живородените доносени деца до изписването им от стационарите на лечебните заведения през 2025 г. по причини

Причини по МКБ-10	Общо		Вид на лечебното заведение							
			Многопрофилни болници		СБАЛ		Частни болници		Други	
	заболели	умрели	заболели	умрели	заболели	умрели	заболели	умрели	заболели	умрели
Всичко	**16 443**	**27**	**7 112**	**10**	**2 138**	**1**	**7 193**	**16**	**-**	-
Някои състояния, възникващи през перинаталния период (P00-P96)	15 592	26	6 829	10	1 812	1	6 951	15	-	-
Разстройства, свързани със скъсяване на срока на бременността и ниско тегло при раждането, некласифицирани другаде (P07)	738	2	270	-	46	-	422	2	-	-
Родови травми (P10-P15)	258	1	128	-	49	-	81	1	-	-
в т.ч.: субдурален и мозъчен кръвоизлив (P10.0, P10.1, P10.4)	6	1	5	-	-	-	1	1	-	-
Дихателни нарушения, характерни за перинаталния период (P20-P28)	5 331	17	1 972	8	444	-	2 915	9	-	-
в т.ч.: респираторен дистрес у новороденото и ателектаза (P22 без P22.8, P28.0, P28.1)	1 838	3	773	1	37	-	1 028	2	-	-
вродени и аспирационни пневмонии (P23-P24)	287	-	79	-	12	-	196	-	-	-
Инфекциозни болест, характерни за перинаталния период (P35-P39)	4 521	2	2 453	-	380	-	1 688	2	-	-
в т.ч.: вродени вирусни болести (P35)	3	-	3	-	-	-	-	-	-	-
неонатален бактериален сепсис (P36)	14	-	11	-	-	-	3	-	-	-
други вродени инфекциозни и паразитни болести (P37)	124	-	106	-	8	-	10	-	-	-
Вътречерепен нетравматичен кръвоизлив у плода и новороденото (P52)	12	-	8	-	1	-	3	-	-	-
Хемолитична болест на плода и новороденото (P55, P56, P57)	358	-	126	-	184	-	48	-	-	-
Вродени аномалии (Q00-Q99)	433	1	189	-	58	-	186	1	-	-
в т.ч.: аненцефалия (Q00)	-	-	-	-	-	-	-	-	-	-
спина бифида (Q05)	7	-	4	-	2	-	1	-	-	-
синдром на Даун (Q90)	4	-	3	-	-	-	1	-	-	-
Други заболявания	418	-	94	-	268	-	56	-	-	-
вроден сифилис (A50)	23	-	16	-	3	-	4	-	-	-

Заболявания и умирания на живородените недоносени деца до изписването им от стационарите на лечебните заведения през 2025 г. по причини

Причини по МКБ-10	Общо		Вид на лечебното заведение							
			Многопрофил-ни болници		СБАЛ		Частни болници		Други	
	заболели	умрели	заболели	умрели	заболели	умрели	заболели	умрели	заболели	умрели
Всичко	**8 077**	**92**	**3 921**	**59**	**2 425**	**21**	**1 731**	**12**	**-**	-
Някои състояния, въз-никващи през перина-талния период (P00-P96)	7 828	88	3 833	56	2 276	20	1 719	12	-	-
Разстройства, свързани със скъсяване на срока на бременността и ниско тегло при раждането, н. д. (P07)	2 341	8	1 119	3	631	4	591	1	-	-
Родови травми (P10-P15)	14	3	9	-	1	-	4	3	-	-
в т.ч.: субдурален и мозъчен кръвоизлив (P10.0, P10.1, P10.4)	3	3	-	-	-	-	3	3	-	-
Дихателни нарушения, характерни за перина-талния период (P20-P28)	2 451	43	1 148	36	773	2	530	5	-	-
в т.ч.: респираторен дистрес у новороденото и ателектаза (P22 без P22.8, P28.0, P28.1)	701	21	368	18	121	-	212	3	-	-
вродени и аспирационни пневмонии (P23-P24)	64	1	40	1	4	-	20	-	-	-
Инфекциозни болест, характерни за перинаталния период (P35-P39)	1 618	2	905	-	530	2	183	-	-	-
в т.ч.: вродени вирусни болести (P35)	1	-	-	-	1	-	-	-	-	-
неонатален бактериален сепсис (P36)	13	-	9	-	3	-	1	-	-	-
други вродени инфекциозни и паразитни болести (P37)	154	-	148	-	5	-	1	-	-	-
Вътречерепен нетрав-матичен кръвоизлив у плода и новороденото (P52)	59	8	43	7	9	-	7	1	-	-
Хемолитична болест на плода и новороденото (P55, P56, P57)	228	1	19	-	202	1	7	-	-	-
Вродени аномалии (Q00-Q99)	85	1	52	1	24	-	9	-	-	-
в т.ч.: аненцефалия (Q00)	-	-	-	-	-	-	-	-	-	-
спина бифида (Q05)	2	-	2	-	-	-	-	-	-	-
синдром на Даун (Q90)	1	-	-	-	1	-	-	-	-	-
Други заболявания	164	3	36	2	125	1	3	-	-	-
вроден сифилис (A50)	5	1	5	1	-	-	-	-	-	-

ИЗВЪРШЕНИ АБОРТИ

Регистрирани аборти в лечебните заведения през 2025 г. по възрастови групи и видове аборти

Възраст в навършени години	**Аборти** (O00-O06)	**По вид**					
		Бременност, завършваща с аборт (O00-O02)	**Спонтанни** (O03)	**Терапевтични** (O04)	**от тях:**		**Други видове и аборт, неуточнен** (O05-O06)
					По желание	**По медицински показания**	
Брой							
Общо	**18 603**	**3 213**	**3 773**	**11 603**	**10 464**	**1 139**	**14**
Под 15	84	10	38	36	25	11	-
15-19	1 836	177	500	1 159	1 064	95	-
20-24	3 361	393	664	2 300	2 198	102	4
25-29	3 978	669	719	2 587	2 338	249	3
30-34	4 164	766	778	2 617	2 339	278	3
35-39	3 577	769	742	2 065	1 798	267	1
40-44	1 431	369	290	769	653	116	3
45-49	155	54	35	66	47	19	-
50 и повече	17	6	7	4	2	2	-
Относителен дял							
Общо	**100.0**	**17.3**	**20.3**	**62.3**	**56.2**	**6.1**	**0.1**
Под 15	100.0	11.9	45.2	42.9	29.8	13.1	-
15-19	100.0	9.6	27.2	63.2	58.0	5.2	-
20-24	100.0	11.7	19.8	68.4	65.4	3.0	0.1
25-29	100.0	16.8	18.1	65.0	58.7	6.3	0.1
30-34	100.0	18.4	18.7	62.8	56.2	6.6	0.1
35-39	100.0	21.5	20.7	57.8	50.3	7.5	-
40-44	100.0	25.8	20.3	53.7	45.6	8.1	0.2
45-49	100.0	34.8	22.6	42.6	30.3	12.3	-
50 и повече	100.0	35.3	41.2	23.5	11.7	11.8	-

Извършени аборти в лечебните заведения през 2025 г. по видове аборти

Видове аборти	Общо		Вид на лечебното заведение									
			Многопро-филни болници		СБАЛ		Частни болници		Извънбол-нични		Други	
	брой	отн. дял	брой	отн. дял	брой	отн. дял	брой	отн. дял	брой	отн. дял	брой	отн. дял
Общо (O00-O06)	**18 603**	**100.0**	**8 452**	**100.0**	**2 155**	**100.0**	**5 176**	**100.0**	**2 806**	**100.0**	**14**	**100.0**
Бременност, завършваща с аборт (O00-O02)	3 213	17.3	1 081	12.8	593	27.5	1 463	28.3	62	2.2	14	100.0
Спонтанни (O03)	3 773	20.3	2 226	26.3	544	25.2	888	17.2	115	4.1	-	-
Терапевтични (O04)	11 603	62.3	5 140	60.8	1 014	47.1	2 823	54.5	2 626	93.6	-	-
по желание	10 464	56.2	4 768	56.4	814	37.8	2 338	45.1	2 544	90.7	-	-
по медицин-ски показания	1 139	6.1	372	4.4	200	9.3	485	9.4	82	2.9	-	-
Други видове и аборт, неуточнен (O05-O06)	14	0.1	5	0.1	4	0.2	2	0.0	3	0.1	-	-

Извършени аборти в лечебните заведения по вид на аборта през 2025 г. (*в проценти*)

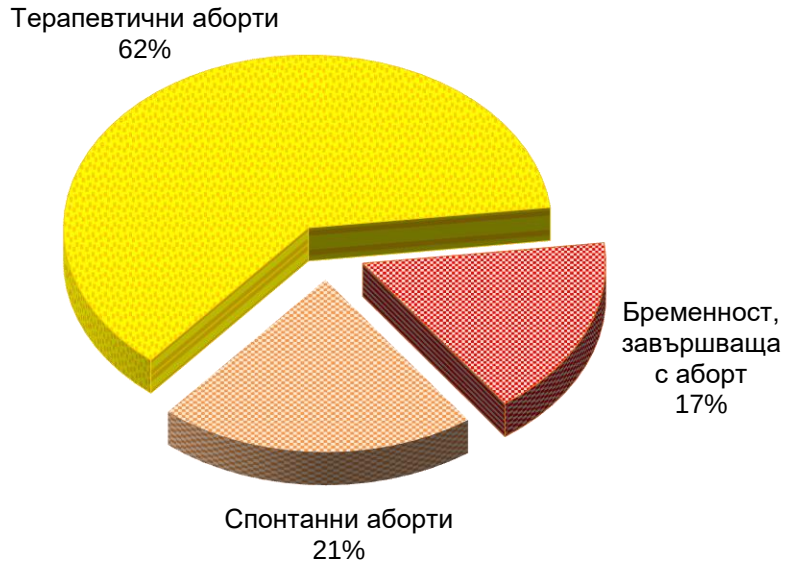

Извършени аборти по вид на лечебното заведение през 2025 г. (*в проценти*)

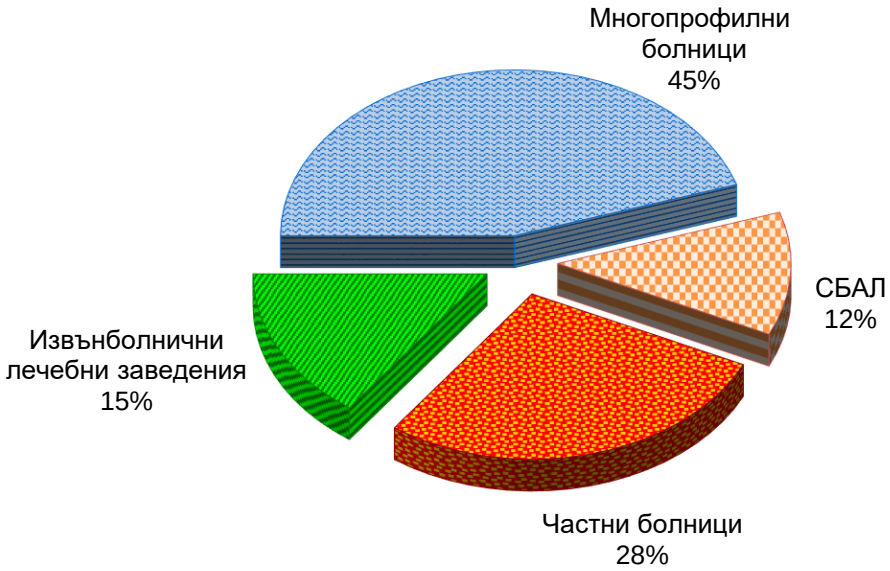

РЕГИОНАЛЕН ПРЕГЛЕД

ЛЕЧЕБНИ ЗАВЕДЕНИЯ И ЛЕГЛОВИ ФОНД
КЪМ 31.12.2025 г. В БЪЛГАРИЯ ПО ОБЛАСТИ

Лечебни заведения и леглови фонд към 31.12.2025 г. по области

брой

Видове заведения	България		Благоевград		Бургас		Варна		В. Търново		Видин	
	брой	легла	брой	легла	брой	легла	брой	легла	брой	легла	брой	легла
Лечебни заведения за болнична помощ – всичко[1]	**316**	**54 674**	**10**	**1 760**	**17**	**3 448**	**16**	**2 871**	**10**	**1 266**	**2**	**310**
Многопрофилни болници	**110**	**25 377**	4	930	5	786	4	1820	4	735	2	310
Специализирани болници	**60**	**6 623**	4	429	3	382	4	361	2	165	-	-
Специализирана болница за активно лечение	**30**	**2 920**	2	149	1	82	4	361	1	63	-	-
Специализирана болница за продължително лечение	**1**	**145**	-	-	-	-	-	-	-	-	-	-
Специализирана болница за продължително лечение и рехабилитация	**11**	**976**	-	-	-	-	-	-	-	-	-	-
Специализирана болница за рехабилитация	**18**	**2 582**	2	280	2	300	-	-	1	102	-	-
Психиатрични болници	**12**	**1 857**	-	-	-	-	-	-	1	120	-	-
Частни заведения за болнична помощ	**114**	**17 130**	2	401	9	2 280	8	690	3	246	-	-
Лечебни заведения за извънболнична помощ												
Медицински центрове[2]	**906**	**1 017**	31	22	44	67	80	113	30	37	8	-
Дентални центрове	**70**	**3**	-	-	3	2	10	-	2	-	-	-
Медико-дентални центрове	**76**	**74**	5	20	2	12	10	3	-	-	2	-
Диагностично-консултативни центрове	**114**	**288**	-	-	6	20	9	2	3	13	-	-
Самостоятелни медико-диагностични и медико-технически лаборатории	**1214**	**-**	58	-	45	-	99	-	34	-	17	-
Други лечебни и здравни заведения												
Центрове за кожно-венерически заболявания[3]	**3**	**30**	-	-	-	-	-	-	1	10	-	-
Комплексни онкологични центрове	**7**	**1 199**	-	-	1	156	-	-	1	186	-	-
Центрове за психично здраве	**12**	**1 022**	1	80	1	132	-	-	1	80	-	-
Хосписи	**46**	**1 493**	1	-	1	64	8	390	-	-	1	18

[1] Вкл. лечебните заведенията към други ведомства неразпределени по видове и области

[2] Вкл. медицинските центрове към други ведомства неразпределени по области

[3] С легла

Лечебни заведения и леглови фонд към 31.12.2025 г. по области

брой

Видове заведения	Враца		Габрово		Добрич		Кърджали		Кюстендил		Ловеч	
	брой	легла	брой	легла	брой	легла	брой	легла	брой	легла	брой	легла
Лечебни заведения за болнична помощ – всичко[1]	**9**	**1 008**	**7**	**915**	**6**	**695**	**5**	**751**	**5**	**987**	**8**	**946**
Многопрофилни болници	4	593	3	495	3	456	4	521	2	456	4	480
Специализирани болници	3	290	2	255	1	60	-	-	1	156	1	85
Специализирана болница за активно лечение	1	80	1	100	-	-	-	-	-	-	1	85
Специализирана болница за продължително лечение	1	145	-	-	-	-	-	-	-	-	-	-
Специализирана болница за продължително лечение и рехабилитация	1	65	1	155	-	-	-	-	-	-	-	-
Специализирана болница за рехабилитация	-	-	-	-	1	60	-	-	1	156	-	-
Психиатрични болници	-	-	1	108	1	90	1	230	-	-	2	350
Частни заведения за болнична помощ	2	125	1	57	1	89	-	-	2	375	1	31
Лечебни заведения за извънболнична помощ												
Медицински центрове[2]	23	21	15	11	10	12	7	10	19	16	6	2
Дентални центрове	1	-	1	-	-	-	-	-	-	-	-	-
Медико-дентални центрове	1	3	-	-	-	-	-	-	1	-	-	-
Диагностично-консултативни центрове	1	5	3	14	2	20	1	10	-	-	-	-
Самостоятелни медико-диагностични и медико-технически лаборатории	19	-	21	-	23	-	19	-	13	-	22	-
Други лечебни и здравни заведения												
Центрове за кожно-венерически заболявания[3]	1	10	-	-	-	-	-	-	-	-	-	-
Комплексни онкологични центрове	1	145	-	-	-	-	-	-	-	-	-	-
Центрове за психично здраве	1	40	-	-	1	90	-	-	-	-	-	-
Хосписи	1	50	1	46	-	-	3	47	1	22	-	-

[1] Вкл. лечебните заведенията към други ведомства неразпределени по видове и области

[2] Вкл. медицинските центрове към други ведомства неразпределени по области [3] С легла

Лечебни заведения и леглови фонд към 31.12.2025 г. по области

брой

Видове заведения	Монтана		Пазарджик		Перник		Плевен		Пловдив		Разград	
	брой	легла	брой	легла	брой	легла	брой	легла	брой	легла	брой	легла
Лечебни заведения за болнична помощ – всичко[1)]	**5**	**994**	**11**	**2 244**	**4**	**462**	**12**	**2 868**	**31**	**6 625**	**3**	**465**
Многопрофилни болници	3	727	1	420	1	294	7	1552	10	3 178	3	465
Специализирани болници	1	120	3	312	2	140	-	-	3	558	-	-
Специализирана болница за активно лечение	-	-	1	36	1	65	-	-	-	-	-	-
Специализирана болница за продължително лечение	-	-	-	-	-	-	-	-	-	-	-	-
Специализирана болница за продължително лечение и рехабилитация	-	-	1	136	1	75	-	-	-	-	-	-
Специализирана болница за рехабилитация	1	120	1	140	-	-	-	-	3	558	-	-
Психиатрични болници	-	-	1	100	-	-	-	-	-	-	-	-
Частни заведения за болнична помощ	1	147	6	1 412	1	28	5	1 316	18	2 889	-	-
Лечебни заведения за извънболнична помощ												
Медицински центрове[2)]	12	2	16	-	10	5	28	23	102	98	8	21
Дентални центрове	-	-	-	-	1	-	-	-	14	-	-	-
Медико-дентални центрове	-	-	-	-	-	-	1	-	9	15	-	-
Диагностично-консултативни центрове	1	5	5	16	1	-	6	22	12	23	1	-
Самостоятелни медико-диагностични и медико-технически лаборатории	20	-	35	-	19	-	36	-	136	-	17	-
Други лечебни и здравни заведения												
Центрове за кожно-венерически заболявания[3)]	-	-	-	-	-	-	-	-	1	10	-	-
Комплексни онкологични центрове	-	-	-	-	-	-	-	-	1	215	-	-
Центрове за психично здраве	-	-	-	-	-	-	-	-	1	220	-	-
Хосписи	-	-	-	-	1	12	3	111	-	-	1	4

[1)] Вкл. лечебните заведенията към други ведомства неразпределени по видове и области

[2)] Вкл. медицинските центрове към други ведомства неразпределени по области [3)] С легла

Лечебни заведения и леглови фонд към 31.12.2025 г. по области

брой

Видове заведения	Русе		Силистра		Сливен		Смолян		София-столица	
	брой	легла	брой	легла	брой	легла	брой	легла	брой	легла
Лечебни заведения за болнична помощ – всичко[1]	**7**	**1 744**	**3**	**476**	**6**	**1 011**	**7**	**1 068**	**66**	**11 481**
Многопрофилни болници	2	676	3	476	2	591	4	556	12	4 482
Специализирани болници	1	88	-	-	1	65	1	181	17	2 206
Специализирана болница за активно лечение	1	88	-	-	-	-	-	-	10	1 530
Специализирана болница за продължително лечение	-	-	-	-	-	-	-	-	-	-
Специализирана болница за продължително лечение и рехабилитация	-	-	-	-	1	65	-	-	4	405
Специализирана болница за рехабилитация	-	-	-	-	-	-	1	181	3	271
Психиатрични болници	1	200	-	-	-	-	-	-	2	160
Частни заведения за болнична помощ	3	780	-	-	3	355	2	331	35	4 633
Лечебни заведения за извънболнична помощ										
Медицински центрове[2]	18	7	3	4	14	4	17	12	271	225
Дентални центрове	5	-	-	-	1	-	-	-	29	-
Медико-дентални центрове	2	-	-	-	-	-	1	2	37	14
Диагностично-консултативни центрове	3	15	1	-	3	2	1	-	45	95
Самостоятелни медико-диагностични и медико-технически лаборатории	47	-	23	-	33	-	26	-	258	-
Други лечебни и здравни заведения										
Центрове за кожно-венерически заболявания[3]	-	-	-	-	-	-	-	-	-	-
Комплексни онкологични центрове	1	151	-	-	-	-	-	-	-	-
Центрове за психично здраве	1	115	-	-	-	-	1	40	1	45
Хосписи	-	-	-	-	1	28	-	-	16	476

[1] Вкл. лечебните заведенията към други ведомства неразпределени по видове и области

[2] Вкл. медицинските центрове към други ведомства неразпределени по области [3] С легла

Лечебни заведения и леглови фонд към 31.12.2025 г. по области

брой

Видове заведения	София		Ст. Загора		Търговище		Хасково		Шумен		Ямбол	
	брой	легла	брой	легла	брой	легла	брой	легла	брой	легла	брой	легла
Лечебни заведения за болнична помощ – всичко[1)]	**13**	**1 658**	**11**	**2 228**	**4**	**613**	**10**	**971**	**4**	**670**	**4**	**452**
Многопрофилни болници	8	1 258	4	1 025	3	583	4	713	2	475	2	324
Специализирани болници	4	325	2	274	-	-	4	171	-	-	-	-
Специализирана болница за активно лечение	2	105	1	50	-	-	3	126	-	-	-	-
Специализирана болница за продължително лечение	-	-	-	-	-	-	-	-	-	-	-	-
Специализирана болница за продължително лечение и рехабилитация	1	30	-	-	-	-	1	45	-	-	-	-
Специализирана болница за рехабилитация	1	190	1	224	-	-	-	-	-	-	-	-
Психиатрични болници	-	-	1	340	-	-	-	-	1	159	-	-
Частни заведения за болнична помощ	1	75	4	589	1	30	2	87	1	36	2	128
Лечебни заведения за извънболнична помощ												
Медицински центрове[2)]	16	9	50	76	10	16	25	48	12	29	8	7
Дентални центрове	1	1	1	-	-	-	-	-	1	-	-	-
Медико-дентални центрове	2	3	3	2	-	-	-	-	-	-	-	-
Диагностично-консултативни центрове	1	-	4	6	1	2	2	7	1	6	1	5
Самостоятелни медико-диагностични и медико-технически лаборатории	24	-	58	-	17	-	43	-	26	-	26	-
Други лечебни и здравни заведения												
Центрове за кожно-венерически заболявания[3)]	-	-	-	-	-	-	-	-	-	-	-	-
Комплексни онкологични центрове	-	-	1	132	-	-	-	-	1	214	-	-
Центрове за психично здраве	1	60	1	40	-	-	1	80	-	-	-	-
Хосписи	-	-	2	30	2	65	1	20	2	110	-	-

[1)] Вкл. лечебните заведенията към други ведомства неразпределени по видове и области

[2)] Вкл. медицинските центрове към други ведомства неразпределени по области [3)] С легла

ЛЕГЛА ПО ВИД КЪМ 31.12.2025 г. ПО ОБЛАСТИ

Легла в лечебните заведения за болнична помощ към 31.12.2025 г. *(брой)*

Видове легла[1)]	България	Благоевград	Бургас	Варна	В. Търново	Видин	Враца
Общо[2)]	**50 987**	**1 760**	**3 448**	**2 871**	**1 266**	**310**	**1 008**
За активно лечение	**39 208**	**1 317**	**2 225**	**2 180**	**792**	**255**	**720**
Интензивни	***2 082***	***63***	***135***	***111***	***37***	***12***	***35***
COVID-19 инфекция	**6**	-	-	-	-	-	-
Акушеро-гинекологични	***3 308***	***122***	***149***	***186***	***46***	***17***	***58***
гинекология	**1 286**	53	47	60	11	5	16
родилни	**1 372**	53	72	108	22	8	17
патологична бременност	**594**	16	30	18	13	4	25
асистирана репродукция	**56**	-	-	-	-	-	-
Педиатрични	***4 419***	***204***	***235***	***259***	***106***	***53***	***78***
неонатология	**1 555**	60	68	105	28	8	18
педиатрия	**2 672**	144	167	125	78	45	60
Терапевтични	***18 466***	***672***	***988***	***964***	***469***	***133***	***409***
вътрешни болести	**1 404**	167	46	73	8	32	94
гастроентерология	**2 025**	57	130	110	55	-	17
ендокринология и болести на обмяната	**999**	-	33	26	19	-	15
кардиология	**3 087**	107	141	111	125	31	40
нефрология	**764**	15	20	37	13	5	18
ревматология	**656**	-	30	50	5	-	-
пневмология и фтизиатрия	**2 330**	45	108	71	123	30	80
клинична токсикология	**53**	-	-	-	-	-	-
клинична хематология	**749**	-	15	102	5	-	15
инфекциозни болести	**883**	36	58	70	25	-	10
в т.ч.: COVID-19 инфекция	**61**	-	2	-	-	-	-
нервни болести	**3 227**	127	194	125	91	30	107
кожни и венерически болести	**273**	-	10	8	-	5	13
медицинска онкология	**1 402**	78	120	142	-	-	-
лъчелечение	**567**	40	83	37	-	-	-
Хирургични	***10 933***	***256***	***718***	***660***	***134***	***40***	***140***
хирургия	**3 481**	146	178	195	47	23	77
кардиохирургия	**337**	-	50	36	-	-	-
неврохирургия	**575**	-	51	45	15	-	-
ортопедия и травматология	**2 242**	70	126	130	24	6	35
съдова хирургия	**689**	-	115	44	12	-	-
урология	**1 309**	30	100	55	13	-	13
очни болести	**654**	5	23	55	15	5	5
ушно-носно-гърлени болести	**783**	5	36	30	8	6	10
За дългосрочни грижи	**1 826**	**52**	**69**	**26**	**32**	**15**	**153**
За продължително лечение	***1 766***	***47***	***69***	***17***	***32***	***15***	***153***
За палиативни медицински грижи	***60***	***5***	***-***	***9***	***-***	***-***	***-***
За рехабилитация	**7 258**	**391**	**1 154**	**500**	**322**	**10**	**135**
Психиатрични	**2 695**	**-**	**-**	**165**	**120**	**30**	**-**
за активно лечение	**2 273**	-	-	165	80	30	-
за дългосрочни грижи	**422**	-	-	-	40	-	-
Места за краткотраен престой	**2 791**	**177**	**267**	**249**	**107**	**31**	**47**
психиатрични	**534**	-	-	80	20	5	-

[1)] По Наредба №49 на МЗ от 2010 г. [2)] Без леглата от заведенията към други ведомства.

Легла в лечебните заведения за болнична помощ към 31.12.2025 г. *(брой)*

Видове легла[1)]	Габрово	Добрич	Кърджали	Кюстендил	Ловеч	Монтана	Пазарджик	Перник
Общо[2)]	**915**	**695**	**751**	**987**	**946**	**994**	**2 244**	**462**
За активно лечение	**624**	**421**	**447**	**583**	**565**	**774**	**1 809**	**352**
Интензивни	***17***	***11***	***9***	***22***	***13***	***23***	***93***	***16***
COVID-19 инфекция	-	-	-	-	-	-	-	-
Акушеро-гинекологични	***31***	***39***	***46***	***58***	***37***	***63***	***135***	***30***
гинекология	13	9	18	18	11	37	57	9
родилни	12	17	16	20	13	15	57	15
патологична бременност	6	13	12	20	13	11	21	6
асистирана репродукция	-	-	-	-	-	-	-	-
Педиатрични	***65***	***68***	***69***	***81***	***92***	***70***	***305***	***33***
неонатология	13	22	18	18	19	17	66	15
педиатрия	52	46	51	63	73	53	239	18
Терапевтични	***398***	***236***	***238***	***330***	***338***	***414***	***807***	***198***
вътрешни болести	34	-	24	37	-	121	197	-
гастроентерология	17	23	8	45	9	-	83	22
ендокринология и болести на обмяната	17	15	23	4	32	-	34	10
кардиология	60	50	47	70	57	63	150	32
нефрология	16	25	2	20	15	-	23	6
ревматология	-	5	10	-	-	-	29	-
пневмология и фтизиатрия	128	34	36	65	141	65	36	81
клинична токсикология	-	-	-	-	-	-	-	-
клинична хематология	-	-	-	3	-	-	10	-
инфекциозни болести	20	11	13	26	10	40	35	17
в т.ч.: COVID-19 инфекция	8	-	-	4	-	-	-	5
нервни болести	81	54	63	60	74	125	105	30
кожни и венерически болести	7	9	12	-	-	-	14	-
медицинска онкология	18	10	-	-	-	-	45	-
лъчелечение	-	-	-	-	-	-	46	-
Хирургични	***113***	***67***	***85***	***92***	***85***	***204***	***469***	***75***
хирургия	48	34	38	59	63	118	153	39
кардиохирургия	-	-	-	-	-	-	-	-
неврохирургия	-	10	-	-	-	-	13	-
ортопедия и травматология	34	18	28	25	11	32	145	8
съдова хирургия	-	-	-	-	-	17	10	-
урология	12	-	6	8	-	15	60	13
очни болести	10	-	5	-	5	6	11	15
ушно-носно-гърлени болести	9	5	8	-	6	16	52	-
За дългосрочни грижи	**155**	**13**	**54**	**10**	**16**	**-**	**156**	**20**
За продължително лечение	***155***	***9***	***54***	***8***	***16***	***-***	***156***	***20***
За палиативни медицински грижи	***-***	***4***	***-***	***2***	***-***	***-***	***-***	***-***
За рехабилитация	**28**	**171**	**20**	**356**	**15**	**157**	**179**	**60**
Психиатрични	**108**	**90**	**230**	**38**	**350**	**63**	**100**	**30**
за активно лечение	52	66	230	38	350	63	100	30
за дългосрочни грижи	56	24	-	-	-	-	-	-
Места за краткотраен престой	**39**	**43**	**110**	**28**	**33**	**27**	**113**	**16**
психиатрични	10	-	50	7	20	-	-	-

[1)] По Наредба №49 на МЗ от 2010 г. [2)] Без леглата от заведенията към други ведомства.

Легла в лечебните заведения за болнична помощ към 31.12.2025 г. *(брой)*

Видове легла[1)]	Плевен	Пловдив	Разград	Русе	Силистра	Сливен	Смолян
Общо[2)]	**2 868**	**6 625**	**465**	**1 744**	**476**	**1 011**	**1 068**
За активно лечение	**2 353**	**5 637**	**411**	**1 317**	**438**	**881**	**525**
Интензивни	***107***	***243***	***22***	***73***	***14***	***23***	***10***
COVID-19 инфекция	-	-	-	-	-	-	-
Акушеро-гинекологични	***203***	***419***	***29***	***75***	***57***	***108***	***50***
гинекология	107	174	10	34	16	42	22
родилни	63	168	9	38	35	59	11
патологична бременност	33	70	10	3	6	7	17
асистирана репродукция	-	7	-	-	-	-	-
Педиатрични	***244***	***570***	***62***	***108***	***70***	***142***	***61***
неонатология	76	215	9	36	20	79	15
педиатрия	153	355	53	72	50	63	46
Терапевтични	***1 153***	***2 557***	***216***	***624***	***206***	***435***	***295***
вътрешни болести	24	28	6	42	50	28	20
гастроентерология	108	347	11	42	10	57	18
ендокринология и болести на обмяната	64	225	12	36	2	35	40
кардиология	206	427	45	139	27	103	69
нефрология	56	159	3	42	3	18	-
ревматология	50	250	5	20	10	25	-
пневмология и фтизиатрия	118	171	51	118	30	58	59
клинична токсикология	10	10	-	-	-	-	-
клинична хематология	120	123	-	20	-	-	-
инфекциозни болести	20	104	10	20	15	39	10
в т.ч.: COVID-19 инфекция	-	-	-	-	-	-	-
нервни болести	189	389	73	105	59	62	79
кожни и венерически болести	10	18	-	10	-	10	-
медицинска онкология	132	211	-	30	-	-	-
лъчелечение	39	95	-	-	-	-	-
Хирургични	***646***	***1 848***	***82***	***437***	***91***	***173***	***109***
хирургия	154	548	59	124	52	53	55
кардиохирургия	24	66	-	11	-	-	-
неврохирургия	37	65	-	28	-	20	-
ортопедия и травматология	147	329	10	58	17	16	19
съдова хирургия	69	102	-	56	-	25	-
урология	94	276	-	55	12	10	10
очни болести	14	124	5	17	5	10	8
ушно-носно-гърлени болести	44	172	8	22	5	22	17
За дългосрочни грижи	**280**	**59**	**10**	**60**	**7**	**25**	**26**
За продължително лечение	***270***	***54***	***10***	***60***	***7***	***20***	***26***
За палиативни медицински грижи	***10***	***5***	***-***	***-***	***-***	***5***	***-***
За рехабилитация	**110**	**894**	**14**	**167**	**16**	**85**	**517**
Психиатрични	**125**	**35**	**30**	**200**	**15**	**20**	**-**
за активно лечение	125	35	30	200	15	20	-
за дългосрочни грижи	-	-	-	-	-	-	-
Места за краткотраен престой	**145**	**178**	**97**	**51**	**41**	**35**	**55**
психиатрични	45	35	40	-	-	-	-

[1)] По Наредба №49 на МЗ от 2010 г. [2)] Без леглата от заведенията към други ведомства.

Легла в лечебните заведения за болнична помощ към 31.12.2025 г. *(брой)*

Видове легла[1)]	София-столица	София	Ст. Загора	Търговище	Хасково	Шумен	Ямбол
Общо[2)]	**11 481**	**1 658**	**2 228**	**613**	**971**	**670**	**452**
За активно лечение	**9 632**	**1 320**	**1 469**	**514**	**812**	**445**	**390**
Интензивни	***717***	***107***	***57***	***26***	***42***	***26***	***18***
COVID-19 инфекция	-	5	-	-	-	1	-
Акушеро-гинекологични	***937***	***98***	***149***	***53***	***45***	***29***	***39***
гинекология	374	45	56	11	9	7	15
родилни	354	34	81	22	21	12	20
патологична бременност	160	19	12	20	15	10	4
асистирана репродукция	49	-	-	-	-	-	-
Педиатрични	***800***	***162***	***193***	***73***	***114***	***54***	***48***
неонатология	437	37	72	18	26	20	20
педиатрия	215	125	121	55	88	34	28
Терапевтични	***3 997***	***612***	***669***	***232***	***429***	***250***	***197***
вътрешни болести	215	8	69	26	18	20	17
гастроентерология	646	35	87	22	34	2	30
ендокринология и болести на обмяната	258	32	34	-	24	5	4
кардиология	578	120	78	41	67	53	50
нефрология	162	59	23	6	4	6	8
ревматология	123	20	18	-	-	6	-
пневмология и фтизиатрия	226	136	83	46	106	55	30
клинична токсикология	33	-	-	-	-	-	-
клинична хематология	305	2	22	-	2	3	2
инфекциозни болести	146	35	30	21	22	30	10
в т.ч.: COVID-19 инфекция	40	-	-	-	-	2	-
нервни болести	475	125	151	57	102	55	40
кожни и венерически болести	81	10	22	13	-	15	6
медицинска онкология	519	30	37	-	30	-	-
лъчелечение	192	-	15	-	20	-	-
Хирургични	***3 181***	***341***	***401***	***130***	***182***	***86***	***88***
хирургия	729	117	154	53	81	41	43
кардиохирургия	138	12	-	-	-	-	-
неврохирургия	236	25	20	-	10	-	-
ортопедия и травматология	695	93	74	33	28	18	13
съдова хирургия	187	8	35	-	-	-	9
урология	408	30	38	14	18	8	11
очни болести	222	5	18	30	26	5	5
ушно-носно-гърлени болести	220	15	31	-	19	10	7
За дългосрочни грижи	**363**	**71**	**83**	**5**	**42**	**13**	**11**
За продължително лечение	***350***	***66***	***83***	***5***	***40***	***13***	***11***
За палиативни медицински грижи	***13***	***5***	***-***	***-***	***2***	***-***	***-***
За рехабилитация	**1 214**	**267**	**286**	**15**	**117**	**33**	**25**
Психиатрични	**272**	**-**	**390**	**79**	**-**	**179**	**26**
за активно лечение	262	-	98	79	-	179	26
за дългосрочни грижи	10	-	292	-	-	-	-
Места за краткотраен престой	**627**	**37**	**72**	**53**	**34**	**48**	**31**
психиатрични	135	-	21	35	-	31	-

[1)] По Наредба №49 на МЗ от 2010 г. [2)] Без леглата от заведенията към други ведомства.

Легла в лечебните заведения за болнична помощ към 31.12.2025 г.

(на 100 000 население)

Видове легла[1)]	България	Благоев-град	Бургас	Варна	В. Тър-ново	Видин	Враца
Общо[2)]	**793.8**	**616.2**	**880.7**	**651.7**	**636.8**	**446.3**	**697.6**
За активно лечение	**610.4**	**461.1**	**568.3**	**494.9**	**398.4**	**367.1**	**498.3**
Интензивни	***32.4***	***22.1***	***34.5***	***25.2***	***18.6***	***17.3***	***24.2***
COVID-19 инфекция	**0.1**	-	-	-	-	-	-
Акушеро-гинекологични	***51.5***	***42.7***	***38.1***	***42.2***	***23.1***	***24.5***	***40.1***
гинекология	**20.0**	18.6	12.0	13.6	5.5	7.2	11.1
родилни	**21.4**	18.6	18.4	24.5	11.1	11.5	11.8
патологична бременност	**9.2**	5.6	7.7	4.1	6.5	5.8	17.3
асистирана репродукция	**0.9**	-	-	-	-	-	-
Педиатрични	***68.8***	***71.4***	***60.0***	***58.8***	***53.3***	***76.3***	***54.0***
неонатология	**24.2**	21.0	17.4	23.8	14.1	11.5	12.5
педиатрия	**41.6**	50.4	42.7	28.4	39.2	64.8	41.5
Терапевтични	***287.5***	***235.3***	***252.4***	***218.8***	***235.9***	***191.5***	***283.0***
вътрешни болести	**21.9**	58.5	11.7	16.6	4.0	46.1	65.1
гастроентерология	**31.5**	20.0	33.2	25.0	27.7	-	11.8
ендокринология и болести на обмяната	**15.6**	-	8.4	5.9	9.6	-	10.4
кардиология	**48.1**	37.5	36.0	25.2	62.9	44.6	27.7
нефрология	**11.9**	5.3	5.1	8.4	6.5	7.2	12.5
ревматология	**10.2**	-	7.7	11.3	2.5	-	-
пневмология и фтизиатрия	**36.3**	15.8	27.6	16.1	61.9	43.2	55.4
клинична токсикология	**0.8**	-	-	-	-	-	-
клинична хематология	**11.7**	-	3.8	23.2	2.5	-	10.4
инфекциозни болести	**13.7**	12.6	14.8	15.9	12.6	-	6.9
в т.ч.: COVID-19 инфекция	**0.9**	-	0.5	-	-	-	-
нервни болести	**50.2**	44.5	49.6	28.4	45.8	43.2	74.0
кожни и венерически болести	**4.3**	-	2.6	1.8	-	7.2	9.0
медицинска онкология	**21.8**	27.3	30.7	32.2	-	-	-
лъчелечение	**8.8**	14.0	21.2	8.4	-	-	-
Хирургични	***170.2***	***89.6***	***183.4***	***149.8***	***67.4***	***57.6***	***96.9***
хирургия	**54.2**	51.1	45.5	44.3	23.6	33.1	53.3
кардиохирургия	**5.2**	-	12.8	8.2	-	-	-
неврохирургия	**9.0**	-	13.0	10.2	7.5	-	-
ортопедия и травматология	**34.9**	24.5	32.2	29.5	12.1	8.6	24.2
съдова хирургия	**10.7**	-	29.4	10.0	6.0	-	-
урология	**20.4**	10.5	25.5	12.5	6.5	-	9.0
очни болести	**10.2**	1.8	5.9	12.5	7.5	7.2	3.5
ушно-носно-гърлени болести	**12.2**	1.8	9.2	6.8	4.0	8.6	6.9
За дългосрочни грижи	**28.4**	**18.2**	**17.6**	**5.9**	**16.1**	**21.6**	**105.9**
За продължително лечение	***27.5***	***16.5***	***17.6***	***3.9***	***16.1***	***21.6***	***105.9***
За палиативни медицински грижи	***0.9***	***1.8***	***-***	***2.0***	***-***	***-***	***-***
За рехабилитация	**113.0**	**136.9**	**294.8**	**113.5**	**162.0**	**14.4**	**93.4**
Психиатрични	**42.0**	**-**	**-**	**37.5**	**60.4**	**43.2**	**-**
за активно лечение	**35.4**	-	-	37.5	40.2	43.2	-
за дългосрочни грижи	**6.6**	-	-	-	20.1	-	-
Места за краткотраен престой	**43.5**	**62.0**	**68.2**	**56.5**	**53.8**	**44.6**	**32.5**
психиатрични	**8.3**	-	-	18.2	10.1	7.2	-

[1)] По Наредба №49 на МЗ от 2010 г. [2)] Без леглата от заведенията към други ведомства.

Легла в лечебните заведения за болнична помощ към 31.12.2025 г.

(на 100 000 население)

Видове легла[1)]	Габрово	Добрич	Кърджали	Кюстендил	Ловеч	Монтана	Пазарджик	Перник
Общо[2)]	**986.8**	**483.1**	**494.0**	**942.3**	**864.4**	**895.7**	**1 014.6**	**424.4**
За активно лечение	**673.0**	**292.6**	**294.0**	**556.6**	**516.2**	**697.5**	**817.9**	**323.3**
Интензивни	***18.3***	***7.6***	***5.9***	***21.0***	***11.9***	***20.7***	***42.0***	***14.7***
COVID-19 инфекция	-	-	-	-	-	-	-	-
Акушеро-гинекологични	***33.4***	***27.1***	***30.3***	***55.4***	***33.8***	***56.8***	***61.0***	***27.6***
гинекология	14.0	6.3	11.8	17.2	10.1	33.3	25.8	8.3
родилни	12.9	11.8	10.5	19.1	11.9	13.5	25.8	13.8
патологична бременност	6.5	9.0	7.9	19.1	11.9	9.9	9.5	5.5
асистирана репродукция	-	-	-	-	-	-	-	-
Педиатрични	***70.1***	***47.3***	***45.4***	***77.3***	***84.1***	***63.1***	***137.9***	***30.3***
неонатология	14.0	15.3	11.8	17.2	17.4	15.3	29.8	13.8
педиатрия	56.1	32.0	33.5	60.1	66.7	47.8	108.1	16.5
Терапевтични	***429.2***	***164.1***	***156.6***	***315.1***	***308.8***	***373.1***	***364.9***	***181.9***
вътрешни болести	36.7	-	15.8	35.3	-	109.0	89.1	-
гастроентерология	18.3	16.0	5.3	43.0	8.2	-	37.5	20.2
ендокринология и болести на обмяната	18.3	10.4	15.1	3.8	29.2	-	15.4	9.2
кардиология	64.7	34.8	30.9	66.8	52.1	56.8	67.8	29.4
нефрология	17.3	17.4	1.3	19.1	13.7	-	10.4	5.5
ревматология	-	3.5	6.6	-	-	-	13.1	-
пневмология и фтизиатрия	138.0	23.6	23.7	62.1	128.8	58.6	16.3	74.4
клинична токсикология	-	-	-	-	-	-	-	-
клинична хематология	-	-	-	2.9	-	-	4.5	-
инфекциозни болести	21.6	7.6	8.6	24.8	9.1	36.0	15.8	15.6
в т.ч.: COVID-19 инфекция	8.6	-	-	3.8	-	-	-	4.6
нервни болести	87.4	37.5	41.4	57.3	67.6	112.6	47.5	27.6
кожни и венерически болести	7.5	6.3	7.9	-	-	-	6.3	-
медицинска онкология	19.4	7.0	-	-	-	-	20.3	-
лъчелечение	-	-	-	-	-	-	20.8	-
Хирургични	***121.9***	***46.6***	***55.9***	***87.8***	***77.7***	***183.8***	***212.0***	***68.9***
хирургия	51.8	23.6	25.0	56.3	57.6	106.3	69.2	35.8
кардиохирургия	-	-	-	-	-	-	-	-
неврохирургия	-	7.0	-	-	-	-	5.9	-
ортопедия и травматология	36.7	12.5	18.4	23.9	10.1	28.8	65.6	7.3
съдова хирургия	-	-	-	-	-	15.3	4.5	-
урология	12.9	-	3.9	7.6	-	13.5	27.1	11.9
очни болести	10.8	-	3.3	-	4.6	5.4	5.0	13.8
ушно-носно-гърлени болести	9.7	3.5	5.3	-	5.5	14.4	23.5	-
За дългосрочни грижи	**167.2**	**9.0**	**35.5**	**9.5**	**14.6**	**-**	**70.5**	**18.4**
За продължително лечение	***167.2***	***6.3***	***35.5***	***7.6***	***14.6***	***-***	***70.5***	***18.4***
За палиативни медицински грижи	***-***	***2.8***	***-***	***1.9***	***-***	***-***	***-***	***-***
За рехабилитация	**30.2**	**118.9**	**13.2**	**339.9**	**13.7**	**141.5**	**80.9**	**55.1**
Психиатрични	**116.5**	**62.6**	**151.3**	**36.3**	**319.8**	**56.8**	**45.2**	**27.6**
за активно лечение	56.1	45.9	151.3	36.3	319.8	56.8	45.2	27.6
за дългосрочни грижи	60.4	16.7	-	-	-	-	-	-
Места за краткотраен престой	**42.1**	**29.9**	**72.4**	**26.7**	**30.2**	**24.3**	**51.1**	**14.7**
психиатрични	10.8	-	32.9	6.7	18.3	-	-	-

[1)] По Наредба №49 на МЗ от 2010 г. [2)] Без леглата от заведенията към други ведомства.

Легла в лечебните заведения за болнична помощ към 31.12.2025 г.

(на 100 000 население)

Видове легла[1)]	Плевен	Пловдив	Разград	Русе	Силистра	Сливен	Смолян
Общо[2)]	**1 347.2**	**1 037.9**	**474.1**	**946.5**	**515.3**	**600.8**	**1 202.5**
За активно лечение	**1 105.3**	**883.1**	**419.0**	**714.8**	**474.2**	**523.6**	**591.1**
Интензивни	***50.3***	***38.1***	***22.4***	***39.6***	***15.2***	***13.7***	***11.3***
COVID-19 инфекция	-	-	-	-	-	-	-
Акушеро-гинекологични	***95.4***	***65.6***	***29.6***	***40.7***	***61.7***	***64.2***	***56.3***
гинекология	50.3	27.3	10.2	18.5	17.3	25.0	24.8
родилни	29.6	26.3	9.2	20.6	37.9	35.1	12.4
патологична бременност	15.5	11.0	10.2	1.6	6.5	4.2	19.1
асистирана репродукция	-	1.1	-	-	-	-	-
Педиатрични	***114.6***	***89.3***	***63.2***	***58.6***	***75.8***	***84.4***	***68.7***
неонатология	35.7	33.7	9.2	19.5	21.7	46.9	16.9
педиатрия	71.9	55.6	54.0	39.1	54.1	37.4	51.8
Терапевтични	***541.6***	***400.6***	***220.2***	***338.7***	***223.0***	***258.5***	***332.1***
вътрешни болести	11.3	4.4	6.1	22.8	54.1	16.6	22.5
гастроентерология	50.7	54.4	11.2	22.8	10.8	33.9	20.3
ендокринология и болести на обмяната	30.1	35.3	12.2	19.5	2.2	20.8	45.0
кардиология	96.8	66.9	45.9	75.4	29.2	61.2	77.7
нефрология	26.3	24.9	3.1	22.8	3.2	10.7	-
ревматология	23.5	39.2	5.1	10.9	10.8	14.9	-
пневмология и фтизиатрия	55.4	26.8	52.0	64.0	32.5	34.5	66.4
клинична токсикология	4.7	1.6	-	-	-	-	-
клинична хематология	56.4	19.3	-	10.9	-	-	-
инфекциозни болести	9.4	16.3	10.2	10.9	16.2	23.2	11.3
в т.ч.: COVID-19 инфекция	-	-	-	-	-	-	-
нервни болести	88.8	60.9	74.4	57.0	63.9	36.8	88.9
кожни и венерически болести	4.7	2.8	-	5.4	-	5.9	-
медицинска онкология	62.0	33.1	-	16.3	-	-	-
лъчелечение	18.3	14.9	-	-	-	-	-
Хирургични	***303.4***	***289.5***	***83.6***	***237.2***	***98.5***	***102.8***	***122.7***
хирургия	72.3	85.9	60.2	67.3	56.3	31.5	61.9
кардиохирургия	11.3	10.3	-	6.0	-	-	-
неврохирургия	17.4	10.2	-	15.2	-	11.9	-
ортопедия и травматология	69.0	51.5	10.2	31.5	18.4	9.5	21.4
съдова хирургия	32.4	16.0	-	30.4	-	14.9	-
урология	44.2	43.2	-	29.9	13.0	5.9	11.3
очни болести	6.6	19.4	5.1	9.2	5.4	5.9	9.0
ушно-носно-гърлени болести	20.7	26.9	8.2	11.9	5.4	13.1	19.1
За дългосрочни грижи	**131.5**	**9.2**	**10.2**	**32.6**	**7.6**	**14.9**	**29.3**
За продължително лечение	***126.8***	***8.5***	***10.2***	***32.6***	***7.6***	***11.9***	***29.3***
За палиативни медицински грижи	***4.7***	***0.8***	***-***	***-***	***-***	***3.0***	***-***
За рехабилитация	**51.7**	**140.1**	**14.3**	**90.6**	**17.3**	**50.5**	**582.1**
Психиатрични	**58.7**	**5.5**	**30.6**	**108.5**	**16.2**	**11.9**	**-**
за активно лечение	58.7	5.5	30.6	108.5	16.2	11.9	-
за дългосрочни грижи	-	-	-	-	-	-	-
Места за краткотраен престой	**68.1**	**27.9**	**98.9**	**27.7**	**44.4**	**20.8**	**61.9**
психиатрични	21.1	5.5	40.8	-	-	-	-

[1)] По Наредба №49 на МЗ от 2010 г. [2)] Без леглата от заведенията към други ведомства.

Легла в лечебните заведения за болнична помощ към 31.12.2025 г.

(на 100 000 население)

Видове легла[1)]	София-столица	София	Ст. Загора	Търговище	Хасково	Шумен	Ямбол
Общо[2)]	**880.6**	**743.7**	**777.1**	**654.7**	**472.0**	**450.9**	**432.2**
За активно лечение	**738.8**	**592.1**	**512.3**	**549.0**	**394.7**	**299.5**	**373.0**
Интензивни	***55.0***	***48.0***	***19.9***	***27.8***	***20.4***	***17.5***	***17.2***
COVID-19 инфекция	-	2.2	-	-	-	0.7	-
Акушеро-гинекологични	***71.9***	***44.0***	***52.0***	***56.6***	***21.9***	***19.5***	***37.3***
гинекология	28.7	20.2	19.5	11.7	4.4	4.7	14.3
родилни	27.2	15.3	28.3	23.5	10.2	8.1	19.1
патологична бременност	12.3	8.5	4.2	21.4	7.3	6.7	3.8
асистирана репродукция	3.8	-	-	-	-	-	-
Педиатрични	***61.4***	***72.7***	***67.3***	***78.0***	***55.4***	***36.3***	***45.9***
неонатология	33.5	16.6	25.1	19.2	12.6	13.5	19.1
педиатрия	16.5	56.1	42.2	58.7	42.8	22.9	26.8
Терапевтични	***306.6***	***274.5***	***233.3***	***247.8***	***208.6***	***168.2***	***188.4***
вътрешни болести	16.5	3.6	24.1	27.8	8.8	13.5	16.3
гастроентерология	49.5	15.7	30.3	23.5	16.5	1.3	28.7
ендокринология и болести на обмяната	19.8	14.4	11.9	-	11.7	3.4	3.8
кардиология	44.3	53.8	27.2	43.8	32.6	35.7	47.8
нефрология	12.4	26.5	8.0	6.4	1.9	4.0	7.7
ревматология	9.4	9.0	6.3	-	-	4.0	-
пневмология и фтизиатрия	17.3	61.0	28.9	49.1	51.5	37.0	28.7
клинична токсикология	2.5	-	-	-	-	-	-
клинична хематология	23.4	0.9	7.7	-	1.0	2.0	1.9
инфекциозни болести	11.2	15.7	10.5	22.4	10.7	20.2	9.6
в т.ч.: COVID-19 инфекция	3.1	-	-	-	-	1.3	-
нервни болести	36.4	56.1	52.7	60.9	49.6	37.0	38.3
кожни и венерически болести	6.2	4.5	7.7	13.9	-	10.1	5.7
медицинска онкология	39.8	13.5	12.9	-	14.6	-	-
лъчелечение	14.7	-	5.2	-	9.7	-	-
Хирургични	***244.0***	***153.0***	***139.9***	***138.8***	***88.5***	***57.9***	***84.2***
хирургия	55.9	52.5	53.7	56.6	39.4	27.6	41.1
кардиохирургия	10.6	5.4	-	-	-	-	-
неврохирургия	18.1	11.2	7.0	-	4.9	-	-
ортопедия и травматология	53.3	41.7	25.8	35.2	13.6	12.1	12.4
съдова хирургия	14.3	3.6	12.2	-	-	-	8.6
урология	31.3	13.5	13.3	15.0	8.8	5.4	10.5
очни болести	17.0	2.2	6.3	32.0	12.6	3.4	4.8
ушно-носно-гърлени болести	16.9	6.7	10.8	-	9.2	6.7	6.7
За дългосрочни грижи	**27.8**	**31.8**	**28.9**	**5.3**	**20.4**	**8.7**	**10.5**
За продължително лечение	***26.8***	***29.6***	***28.9***	***5.3***	***19.4***	***8.7***	***10.5***
За палиативни медицински грижи	***1.0***	***2.2***	***-***	***-***	***1.0***	***-***	***-***
За рехабилитация	**93.1**	**119.8**	**99.7**	**16.0**	**56.9**	**22.2**	**23.9**
Психиатрични	**20.9**	**-**	**136.0**	**84.4**	**-**	**120.5**	**24.9**
за активно лечение	20.1	-	34.2	84.4	-	120.5	24.9
за дългосрочни грижи	0.8	-	101.8	-	-	-	-
Места за краткотраен престой	**48.1**	**16.6**	**25.1**	**56.6**	**16.5**	**32.3**	**29.6**
психиатрични	10.4	-	7.3	37.4	-	20.9	-

[1)] По Наредба №49 на МЗ от 2010 г. [2)] Без леглата от заведенията към други ведомства.

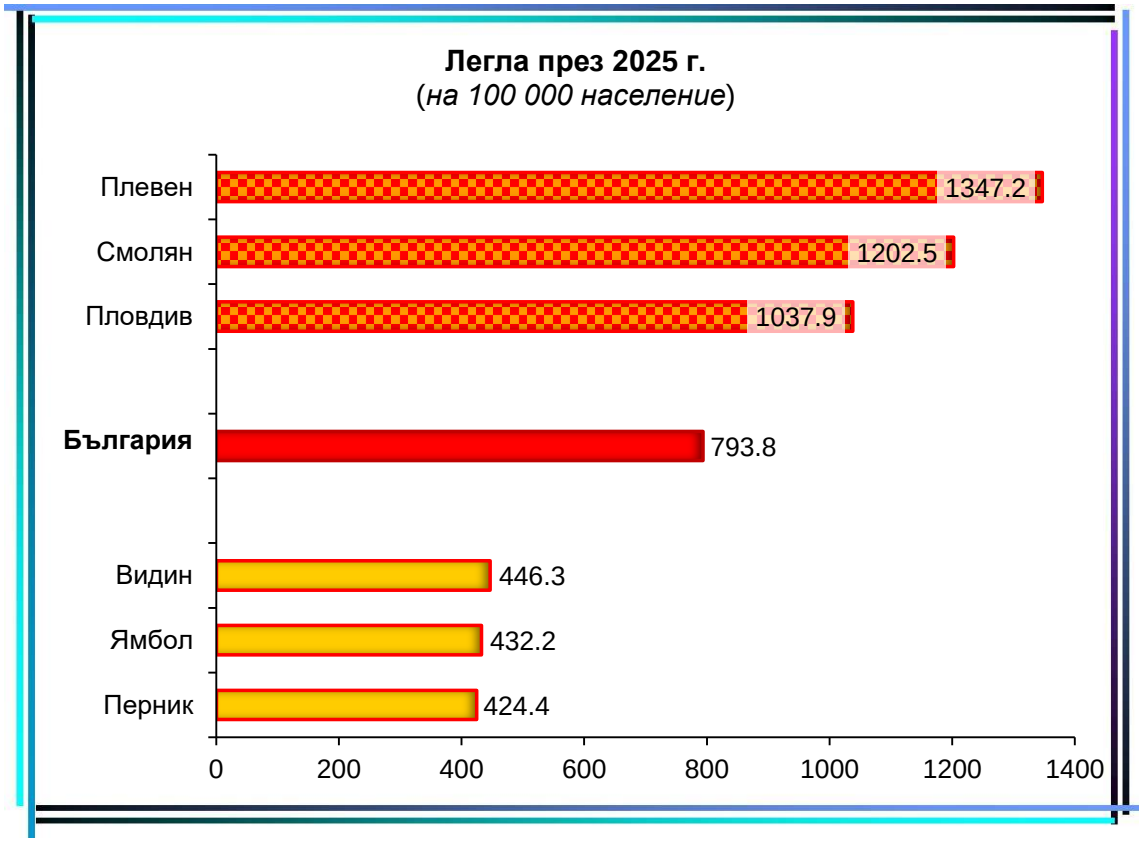
Легла през 2025 г.
(на 100 000 население)
Плевен
1347.2
Смолян
1202.5
Пловдив
1037.9
България
793.8
Видин
446.3
Ямбол
432.2
Перник
424.4
0
200
400
600
800
1000
1200
1400

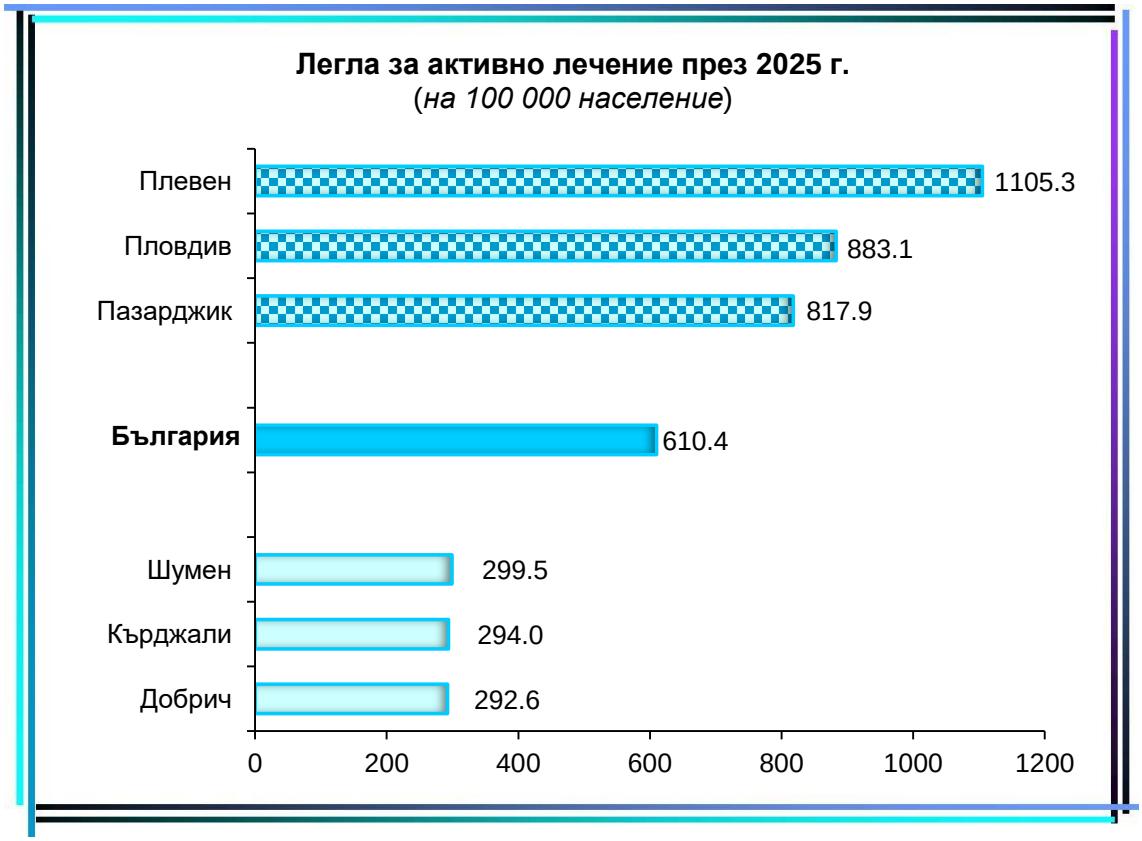
Легла за активно лечение през 2025 г.
(на 100 000 население)
Плевен
1105.3
Пловдив
883.1
Пазарджик
817.9
България
610.4
Шумен
299.5
Кърджали
294.0
Добрич
292.6
0
200
400
600
800
1000
1200

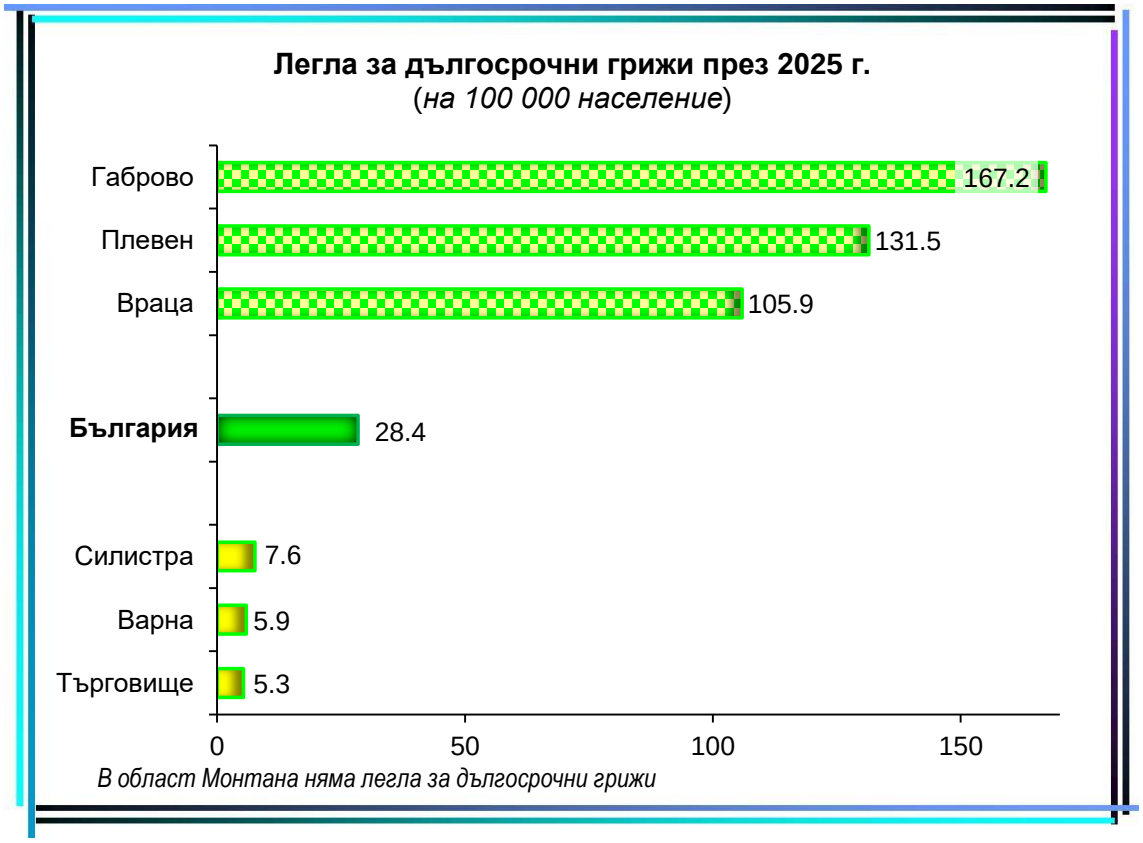
Легла за дългосрочни грижи през 2025 г.
(на 100 000 население)
Габрово
167.2
Плевен
131.5
Враца
105.9
България
28.4
Силистра
7.6
Варна
5.9
Търговище
5.3
0
50
100
150
В област Монтана няма легла за дългосрочни грижи

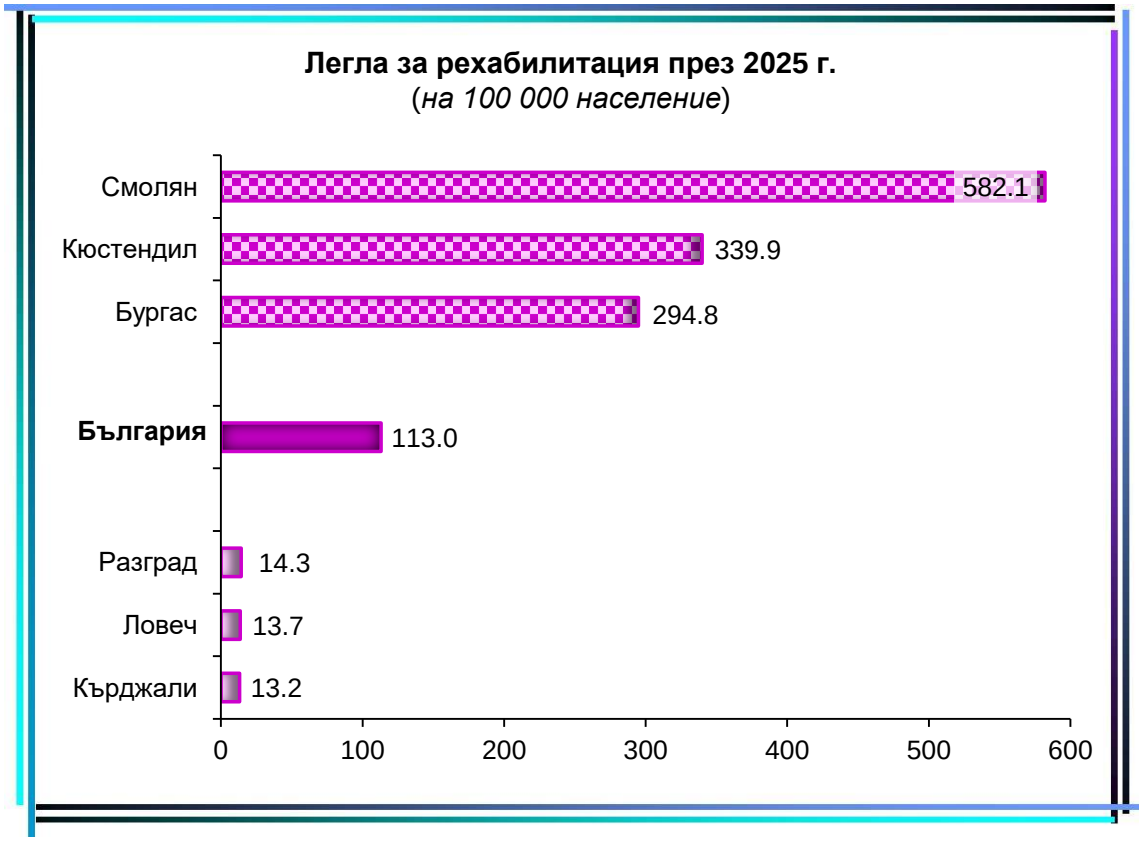
Легла за рехабилитация през 2025 г.
(на 100 000 население)
Смолян
582.1
Кюстендил
339.9
Бургас
294.8
България
113.0
Разград
14.3
Ловеч
13.7
Кърджали
13.2
0
100
200
300
400
500
600

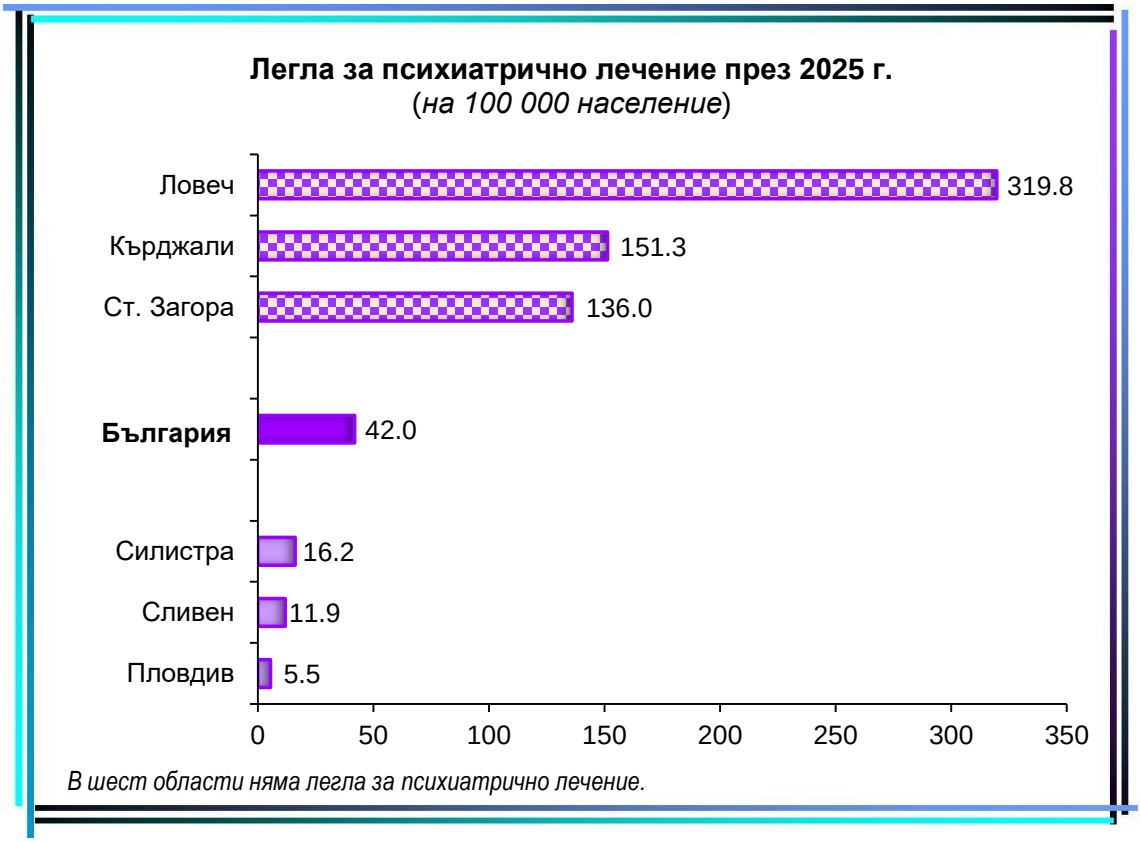
Легла за психиатрично лечение през 2025 г.
(на 100 000 население)
Ловеч
319.8
Кърджали
151.3
Ст. Загора
136.0
България
42.0
Силистра
16.2
Сливен
11.9
Пловдив
5.5
0
50
100
150
200
250
300
350
В шест области няма легла за психиатрично лечение.

ПРЕМИНАЛИ БОЛНИ В ЛЕЧЕБНИТЕ ЗАВЕДЕНИЯ ПРЕЗ 2025 г. ПО ОБЛАСТИ

Преминали болни в лечебните заведения за болнична помощ през 2025 г.

(брой)

Видове легла[1)]	България	Благоев-град	Бургас	Варна	В. Търно-во	Видин	Враца
Общо[2)]	**2 402 811**	**80 001**	**170 896**	**126 363**	**49 318**	**10 840**	**39 753**
За активно лечение	**2 391 795**	**72 297**	**148 196**	**122 934**	**40 732**	**11 116**	**35 526**
Интензивни	***113 677***	***2 774***	***10 415***	***6 212***	***1 804***	***911***	***1 007***
COVID-19 инфекция	**6**	-	-	-	-	-	-
Акушеро-гинекологични	***194 022***	***6 849***	***6 855***	***9 294***	***2 488***	***432***	***2 041***
гинекология	**88 551**	3 829	2 743	3 165	952	137	610
родилни	**66 317**	1 843	2 709	5 272	988	102	527
патологична бременност	**35 451**	1 177	1 404	857	548	193	905
асистирана репродукция	**3 703**	-	-	-	-	-	-
Педиатрични	***181 341***	***7 878***	***11 895***	***11 050***	***4 751***	***1 311***	***2 713***
неонатология	**58 017**	1 769	2 920	4 248	1 285	100	494
педиатрия	**113 461**	6 109	8 976	5 722	3 466	1 211	2 219
Терапевтични	***1 159 079***	***40 093***	***64 777***	***61 720***	***23 093***	***5 775***	***19 422***
вътрешни болести	**59 377**	7 374	1 761	3 120	18	1 165	4 005
гастроентерология	**159 081**	6 207	11 844	9 274	3 832	-	1 306
ендокринология и болести на обмяната	**62 242**	-	1 685	1 924	536	-	529
кардиология	**227 245**	8 366	17 144	13 066	8 272	2 136	2 474
нефрология	**40 359**	240	1 662	2 074	887	-	1 321
ревматология	**55 172**	-	1 879	3 772	-	-	-
пневмология и фтизиатрия	**82 340**	1 633	3 635	1 835	4 738	1 267	2 664
клинична токсикология	**4 061**	-	-	-	-	-	-
клинична хематология	**64 719**	-	1 359	4 012	166	-	485
инфекциозни болести	**31 077**	1 544	1 452	2 015	1 035	-	393
в т.ч.: COVID-19 инфекция	**328**	-	-	-	-	-	-
нервни болести	**177 171**	7 310	13 353	7 336	3 609	1 029	5 597
кожни и венерически болести	**9 955**	-	301	412	-	179	650
медицинска онкология	**165 893**	7 229	7 507	12 384	-	-	-
Хирургични	***743 677***	***14 704***	***54 254***	***34 659***	***8 598***	***2 688***	***10 344***
хирургия	**217 761**	7 553	13 331	10 395	3 304	906	3 854
кардиохирургия	**15 035**	-	2 810	483	-	-	-
неврохирургия	**37 338**	-	4 070	2 496	416	-	-
ортопедия и травматология	**123 657**	4 923	8 870	6 789	1 212	500	3 535
съдова хирургия	**48 409**	-	9 904	1 091	737	-	-
урология	**95 102**	1 768	7 698	3 533	382	-	662
очни болести	**94 110**	46	1 751	4 808	2 077	861	1 840
ушно-носно-гърлени болести	**58 897**	415	2 669	1 929	473	421	455
За дългосрочни грижи	**16 048**	**89**	**186**	**523**	**-**	**76**	**1 745**
За продължително лечение	***15 343***	***89***	***186***	***-***	***-***	***76***	***1 745***
За палиативни медицински грижи	***705***	***-***	***-***	***523***	***-***	***-***	***-***
За рехабилитация	**243 915**	**12 411**	**49 625**	**15 335**	**11 312**	**287**	**3 799**
Психиатрични	**19 784**	**-**	**-**	**2 430**	**321**	**592**	**-**
за активно лечение	**18 229**	-	-	2 430	229	592	-
за дългосрочни грижи	**1 556**	-	-	-	92	-	-

[1)] По Наредба №49 на МЗ от 2010 г. [2)] Без леглата от заведенията към други ведомства.

Преминали болни в лечебните заведения за болнична помощ през 2025 г.

(брой)

Видове легла[1)]	Габрово	Добрич	Кърджали	Кюстендил	Ловеч	Монтана	Пазарджик	Перник
Общо[2)]	**26 136**	**23 617**	**23 422**	**35 682**	**18 978**	**40 862**	**102 846**	**12 686**
За активно лечение	**24 803**	**20 385**	**21 932**	**23 174**	**18 481**	**34 259**	**96 194**	**11 641**
Интензивни	***621***	***576***	***691***	***1 173***	***356***	***1 190***	***3 919***	***699***
COVID-19 инфекция	-	-	-	-	-	-	-	-
Акушеро-гинекологични	***1 140***	***2 325***	***1 783***	***1 787***	***1 473***	***3 013***	***6 360***	***654***
гинекология	601	1 285	1 029	900	529	1 559	4 284	340
родилни	361	726	384	316	325	726	1 150	213
патологична бременност	178	315	370	572	620	729	926	101
асистирана репродукция	-	-	-	-	-	-	-	-
Педиатрични	***2 029***	***2 862***	***1 974***	***1 801***	***1 890***	***2 561***	***9 524***	***636***
неонатология	340	767	424	329	322	797	1 472	213
педиатрия	1 689	2 095	1 550	1 472	1 568	1 764	8 053	424
Терапевтични	***14 448***	***10 962***	***12 679***	***12 757***	***11 319***	***15 080***	***48 499***	***7 215***
вътрешни болести	1 479	-	814	1 011	-	3 481	6 268	-
гастроентерология	823	970	617	2 571	21	-	4 924	1 001
ендокринология и болести на обмяната	229	421	1 711	144	616	-	1 430	317
кардиология	2 275	3 068	2 303	2 839	2 594	2 822	7 126	1 628
нефрология	754	862	145	1 013	434	-	903	438
ревматология	-	138	826	-	-	-	1 429	-
пневмология и фтизиатрия	3 223	1 625	1 685	2 026	3 741	1 745	1 106	2 088
клинична токсикология	-	-	-	-	-	-	-	-
клинична хематология	-	-	-	71	-	-	422	-
инфекциозни болести	724	-	515	633	263	1 474	1 381	595
в т.ч.: COVID-19 инфекция	43	-	-	-	-	-	-	26
нервни болести	2 723	2 640	3 698	2 453	3 652	5 560	4 961	1 149
кожни и венерически болести	309	235	369	-	-	-	596	-
медицинска онкология	1 912	1 004	-	-	-	-	16 385	-
Хирургични	***6 566***	***3 662***	***4 806***	***5 656***	***3 444***	***12 416***	***27 893***	***2 439***
хирургия	2 919	1 458	2 268	3 003	2 902	7 225	9 758	1 326
кардиохирургия	-	-	-	-	-	-	-	-
неврохирургия	-	996	-	-	-	-	764	-
ортопедия и травматология	1 723	805	1 544	2 183	14	1 820	6 798	368
съдова хирургия	-	-	-	-	-	855	917	-
урология	469	-	79	471	-	1 006	4 961	449
очни болести	629	-	281	-	-	767	758	296
ушно-носно-гърлени болести	826	403	634	-	528	743	2 350	-
За дългосрочни грижи	**1 649**	**175**	**578**	**-**	**-**	**-**	**2 419**	**204**
За продължително лечение	***1 649***	***13***	***578***	***-***	***-***	***-***	***2 419***	***204***
За палиативни медицински грижи	***-***	***162***	***-***	***-***	***-***	***-***	***-***	***-***
За рехабилитация	**379**	**4 865**	**452**	**13 434**	**-**	**7 377**	**7 651**	**1 344**
Психиатрични	**532**	**172**	**1 425**	**717**	**1 125**	**685**	**862**	**336**
за активно лечение	333	155	1 425	717	1 125	685	862	336
за дългосрочни грижи	199	17	-	-	-	-	-	-

[1)] По Наредба №49 на МЗ от 2010 г. [2)] Без леглата от заведенията към други ведомства.

Преминали болни в лечебните заведения за болнична помощ през 2025 г.

(брой)

Видове легла[1)]	Плевен	Пловдив	Разград	Русе	Силистра	Сливен	Смолян
Общо[2)]	**134 977**	**376 390**	**16 715**	**85 115**	**21 177**	**42 509**	**38 997**
За активно лечение	**143 683**	**375 260**	**17 559**	**97 754**	**23 105**	**45 442**	**21 613**
Интензивни	***5 523***	***11 845***	***676***	***4 646***	***701***	***1 499***	***401***
COVID-19 инфекция	-	-	-	-	-	-	-
Акушеро-гинекологични	***13 847***	***25 734***	***1 001***	***5 326***	***3 453***	***7 653***	***1 491***
гинекология	8 775	11 368	313	3 253	1 578	3 129	602
родилни	2 905	8 020	198	2 017	1 385	3 585	288
патологична бременност	2 168	5 082	490	57	491	940	602
асистирана репродукция	-	1 265	-	-	-	-	-
Педиатрични	***10 500***	***27 149***	***1 821***	***4 881***	***3 250***	***4 520***	***1 516***
неонатология	3 245	8 401	191	1 481	829	2 275	289
педиатрия	6 756	18 748	1 630	3 400	2 422	2 246	1 228
Терапевтични	***68 787***	***186 296***	***9 901***	***40 459***	***12 047***	***22 085***	***12 908***
вътрешни болести	811	946	519	3 387	2 099	651	528
гастроентерология	7 494	31 302	529	3 702	918	3 069	784
ендокринология и болести на обмяната	3 771	17 653	362	2 066	111	2 544	1 561
кардиология	12 698	33 857	2 072	10 746	3 258	7 471	4 487
нефрология	2 161	9 271	50	2 397	167	657	-
ревматология	3 366	25 166	249	1 069	1 289	416	-
пневмология и фтизиатрия	4 829	6 945	2 133	4 097	1 522	1 853	1 708
клинична токсикология	442	534	-	-	-	-	-
клинична хематология	4 692	7 363	-	950	-	-	-
инфекциозни болести	700	2 656	-	754	301	1 522	345
в т.ч.: COVID-19 инфекция	-	-	-	-	-	-	-
нервни болести	9 678	24 303	3 988	8 177	2 383	3 483	3 497
кожни и венерически болести	273	659	-	446	-	421	-
медицинска онкология	16 187	23 249	-	2 672	-	-	-
Хирургични	***45 027***	***124 237***	***4 162***	***42 443***	***3 654***	***9 686***	***5 297***
хирургия	10 295	37 807	2 960	9 862	2 472	3 433	2 919
кардиохирургия	1 095	2 343	-	606	-	-	-
неврохирургия	4 256	3 324	-	3 021	-	509	-
ортопедия и травматология	7 785	16 287	745	3 506	413	1 114	986
съдова хирургия	4 096	4 788	-	7 803	-	556	-
урология	8 159	18 302	-	8 672	498	557	183
очни болести	2 806	16 103	-	2 585	271	885	783
ушно-носно-гърлени болести	3 236	15 496	457	1 396	-	1 217	427
За дългосрочни грижи	**617**	**374**	**4**	**451**	**-**	**60**	**-**
За продължително лечение	***617***	***374***	***4***	***451***	***-***	***60***	***-***
За палиативни медицински грижи	***-***	***-***	***-***	***-***	***-***	***-***	***-***
За рехабилитация	**2 452**	**27 130**	**312**	**5 387**	**535**	**1 732**	**19 128**
Психиатрични	**1 294**	**358**	**-**	**793**	**405**	**243**	**-**
за активно лечение	1 294	358	-	793	405	243	-
за дългосрочни грижи	-	-	-	-	-	-	-

[1)] По Наредба №49 на МЗ от 2010 г. [2)] Без леглата от заведенията към други ведомства.

Преминали болни в лечебните заведения за болнична помощ през 2025 г.

(брой)

Видове легла[1)]	София-столица	София	Ст. Загора	Търговище	Хасково	Шумен	Ямбол
Общо[2)]	**651 637**	**70 853**	**86 325**	**25 730**	**47 973**	**24 067**	**18 946**
За активно лечение	**702 988**	**86 591**	**80 956**	**25 337**	**45 178**	**24 641**	**20 024**
Интензивни	***42 570***	***5 395***	***3 088***	***676***	***1 117***	***1 854***	***1 345***
COVID-19 инфекция	-	-	5	-	-	1	-
Акушеро-гинекологични	***67 444***	***5 057***	***8 863***	***2 246***	***1 868***	***1 764***	***1 788***
гинекология	28 740	2 511	3 668	674	359	513	1 113
родилни	23 461	1 400	4 444	829	943	715	492
патологична бременност	12 805	1 146	751	743	566	537	184
асистирана репродукция	2 438	-	-	-	-	-	-
Педиатрични	***39 153***	***5 548***	***8 105***	***2 875***	***5 273***	***2 662***	***1 221***
неонатология	19 073	903	2 988	521	1 120	758	472
педиатрия	11 796	4 646	5 117	2 354	4 153	1 905	749
Терапевтични	***327 982***	***40 417***	***36 547***	***9 373***	***23 414***	***11 710***	***9 320***
вътрешни болести	14 840	136	2 594	1 058	559	388	370
гастроентерология	51 988	4 088	7 199	518	2 323	267	1 517
ендокринология и болести на обмяната	18 982	2 117	1 776	-	1 353	221	188
кардиология	45 713	9 355	5 866	2 231	5 051	4 458	3 874
нефрология	8 026	4 780	975	154	204	314	474
ревматология	10 363	4 166	620	-	-	425	-
пневмология и фтизиатрия	9 793	5 536	2 708	1 533	4 342	1 635	702
клинична токсикология	3 086	-	-	-	-	-	-
клинична хематология	43 629	101	1 157	-	33	282	-
инфекциозни болести	7 072	1 660	1 546	397	1 175	635	296
в т.ч.: COVID-19 инфекция	163	-	78	-	-	18	-
нервни болести	29 042	6 870	7 380	2 936	6 153	2 484	1 736
кожни и венерически болести	3 011	64	719	547	-	603	165
медицинска онкология	70 564	1 547	3 673	-	1 582	-	-
Хирургични	***225 841***	***30 174***	***24 354***	***10 169***	***13 507***	***6 652***	***6 352***
хирургия	45 217	7 943	9 128	2 716	5 584	2 866	4 364
кардиохирургия	7 053	647	-	-	-	-	-
неврохирургия	12 638	2 520	1 628	-	703	-	-
ортопедия и травматология	35 308	7 040	3 882	1 858	1 101	1 456	1 097
съдова хирургия	14 738	460	2 466	-	-	-	-
урология	28 336	2 568	2 215	597	2 045	1 132	365
очни болести	45 466	640	1 904	4 998	2 769	261	526
ушно-носно-гърлени болести	16 696	4 269	1 762	-	1 305	794	-
За дългосрочни грижи	**5 751**	**147**	**545**	**-**	**180**	**230**	**49**
За продължително лечение	***5 730***	***147***	***545***	***-***	***180***	***230***	***49***
За палиативни медицински грижи	***21***	***-***	***-***	***-***	***-***	***-***	***-***
За рехабилитация	**38 548**	**6 495**	**8 668**	**377**	**4 104**	**613**	**167**
Психиатрични	**2 581**	**-**	**1 994**	**1 196**	**-**	**1 351**	**376**
за активно лечение	2 529	-	798	1 196	-	1 351	376
за дългосрочни грижи	53	-	1 196	-	-	-	-

[1)] По Наредба №49 на МЗ от 2010 г. [2)] Без леглата от заведенията към други ведомства.

ПРОВЕДЕНИ ЛЕГЛОДНИ В ЛЕЧЕБНИТЕ ЗАВЕДЕНИЯ ПРЕЗ 2025 г. ПО ОБЛАСТИ

Проведени леглодни в лечебните заведения за болнична помощ през 2025 г.

(брой)

Видове легла[1)]	България	Благоевград	Бургас	Варна	В. Търново	Видин	Враца
Общо[2)]	**10 818 397**	**338 375**	**805 187**	**574 662**	**259 369**	**48 303**	**202 968**
За активно лечение	**8 150 621**	**250 034**	**461 619**	**428 778**	**156 847**	**41 109**	**142 068**
Интензивни	***391 345***	***10 586***	***29 502***	***14 263***	***3 704***	***1 631***	***4 307***
COVID-19 инфекция	**74**	-	-	-	-	-	-
Акушеро-гинекологични	***557 715***	***23 032***	***23 064***	***28 295***	***7 278***	***1 437***	***7 454***
гинекология	**222 566**	11 055	6 735	7 454	1 990	350	2 450
родилни	**227 058**	7 781	11 600	17 739	3 539	522	2 001
патологична бременност	**103 193**	4 196	4 729	3 102	1 749	565	3 003
асистирана репродукция	**4 898**	-	-	-	-	-	-
Педиатрични	***822 312***	***31 632***	***52 361***	***50 310***	***21 290***	***6 771***	***12 336***
неонатология	**281 063**	7 721	16 414	20 194	4 782	521	1 684
педиатрия	**500 143**	23 911	35 947	24 351	16 508	6 250	10 652
Терапевтични	***4 112 844***	***139 683***	***206 711***	***222 776***	***96 661***	***24 056***	***89 480***
вътрешни болести	**244 431**	34 445	8 530	13 410	75	5 444	17 193
гастроентерология	**465 544**	19 124	30 382	28 498	13 627	-	4 188
ендокринология и болести на обмяната	**203 369**	-	5 206	5 879	2 276	-	2 282
кардиология	**618 354**	22 958	30 689	30 612	23 482	5 237	8 146
нефрология	**163 031**	991	6 068	8 955	3 856	-	5 272
ревматология	**133 722**	-	4 252	12 240	-	-	-
пневмология и фтизиатрия	**531 389**	12 137	24 853	14 784	29 853	7 099	17 574
клинична токсикология	**8 937**	-	-	-	-	-	-
клинична хематология	**187 456**	-	3 874	23 615	971	-	2 570
инфекциозни болести	**129 216**	5 797	5 920	10 508	4 504	-	1 381
в т.ч.: COVID-19 инфекция	**1 691**	-	-	-	-	-	-
нервни болести	**773 012**	32 339	51 977	33 187	18 017	4 905	26 339
кожни и венерически болести	**66 196**	-	2 642	2 583	-	1 371	4 535
медицинска онкология	**302 749**	8 823	19 418	28 456	-	-	-
Хирургични	***2 266 405***	***45 101***	***149 981***	***113 134***	***27 914***	***7 214***	***28 491***
хирургия	**748 823**	23 212	42 194	35 951	10 502	3 741	14 444
кардиохирургия	**55 079**	-	7 212	3 674	-	-	-
неврохирургия	**134 916**	-	12 108	10 674	1 976	-	-
ортопедия и травматология	**464 654**	14 967	26 717	26 169	4 525	1 198	8 193
съдова хирургия	**140 381**	-	23 303	5 182	2 798	-	-
урология	**270 629**	5 746	18 408	10 987	2 542	-	2 701
очни болести	**126 339**	138	2 850	4 798	4 085	1 014	1 846
ушно-носно-гърлени болести	**157 203**	1 038	7 267	5 281	1 486	1 261	1 307
За дългосрочни грижи	**243 753**	**330**	**5 070**	**2 698**	**-**	**568**	**29 917**
За продължително лечение	***239 338***	***330***	***5 070***	***-***	***-***	***568***	***29 917***
За палиативни медицински грижи	***4 415***	***-***	***-***	***2 698***	***-***	***-***	***-***
За рехабилитация	**1 727 124**	**88 011**	**338 498**	**109 240**	**79 974**	**2 052**	**30 983**
Психиатрични	**696 899**	**-**	**-**	**33 946**	**22 548**	**4 574**	**-**
за активно лечение	**592 292**	-	-	33 946	14 964	4 574	-
за дългосрочни грижи	**104 607**	-	-	-	7 584	-	-

[1)] По Наредба №49 на МЗ от 2010 г. [2)] Без леглата от заведенията към други ведомства.

Проведени леглодни в лечебните заведения за болнична помощ през 2025 г.

(брой)

Видове легла[1)]	Габрово	Добрич	Кърджали	Кюстендил	Ловеч	Монтана	Пазарджик	Перник
Общо[2)]	**182 552**	**141 063**	**165 603**	**195 648**	**191 215**	**212 154**	**446 463**	**75 218**
За активно лечение	**119 454**	**82 686**	**97 384**	**94 296**	**83 453**	**144 047**	**336 458**	**51 554**
Интензивни	***2 017***	***2 466***	***2 477***	***2 503***	***1 132***	***4 083***	***14 761***	***2 644***
COVID-19 инфекция	-	-	-	-	-	-	-	-
Акушеро-гинекологични	***3 477***	***6 663***	***5 970***	***8 708***	***4 474***	***10 645***	***19 778***	***1 975***
гинекология	1 154	1 936	2 908	4 128	1 349	5 829	11 330	637
родилни	1 315	3 499	1 886	1 814	1 254	2 699	5 119	944
патологична бременност	1 008	1 228	1 176	2 766	1 871	2 117	3 329	394
асистирана репродукция	-	-	-	-	-	-	-	-
Педиатрични	***9 195***	***12 610***	***9 869***	***9 865***	***9 162***	***12 974***	***50 263***	***3 110***
неонатология	1 154	4 432	2 423	1 623	1 143	3 548	8 353	987
педиатрия	8 041	8 178	7 446	8 242	8 019	9 426	41 910	2 123
Терапевтични	***85 453***	***47 068***	***59 016***	***55 119***	***56 881***	***71 872***	***160 035***	***35 499***
вътрешни болести	5 687	-	4 528	7 130	-	15 835	27 974	-
гастроентерология	4 690	4 164	2 419	7 194	78	-	15 937	4 123
ендокринология и болести на обмяната	1 331	2 082	6 089	424	2 947	-	4 542	1 502
кардиология	9 491	7 686	11 242	10 304	8 131	9 489	29 381	4 176
нефрология	3 583	5 489	693	3 363	1 886	-	4 573	1 999
ревматология	-	565	2 618	-	-	-	4 355	-
пневмология и фтизиатрия	36 080	9 869	9 623	11 864	25 433	13 543	8 423	14 688
клинична токсикология	-	-	-	-	-	-	-	-
клинична хематология	-	-	-	97	-	-	1 812	-
инфекциозни болести	3 939	-	1 862	3 068	1 090	6 562	5 691	3 950
в т.ч.: COVID-19 инфекция	328	-	-	-	-	-	-	204
нервни болести	14 382	12 398	17 181	11 675	17 316	26 443	22 280	5 061
кожни и венерически болести	2 163	1 974	2 761	-	-	-	3 719	-
медицинска онкология	4 107	2 841	-	-	-	-	15 770	-
Хирургични	***19 312***	***13 879***	***20 052***	***18 101***	***11 804***	***44 473***	***91 621***	***8 326***
хирургия	8 555	5 382	9 213	11 499	11 235	25 907	33 647	4 615
кардиохирургия	-	-	-	-	-	-	-	-
неврохирургия	-	3 048	-	-	-	-	3 137	-
ортопедия и травматология	6 705	4 421	6 979	4 998	14	6 374	27 280	1 277
съдова хирургия	-	-	-	-	-	4 760	2 159	-
урология	1 373	-	376	1 604	-	2 689	13 252	1 879
очни болести	824	-	1 166	-	-	1 398	1 126	555
ушно-носно-гърлени болести	1 855	1 028	2 318	-	555	3 345	6 540	-
За дългосрочни грижи	**35 198**	**1 044**	**5 329**	**-**	**-**	**-**	**34 208**	**4 110**
За продължително лечение	***35 198***	***99***	***5 329***	***-***	***-***	***-***	***34 208***	***4 110***
За палиативни медицински грижи	***-***	***945***	***-***	***-***	***-***	***-***	***-***	***-***
За рехабилитация	**2 609**	**36 553**	**3 168**	**91 233**	**-**	**49 112**	**52 761**	**11 860**
Психиатрични	**25 291**	**20 780**	**59 722**	**10 119**	**107 762**	**18 995**	**23 036**	**7 694**
за активно лечение	12 465	18 291	59 722	10 119	107 762	18 995	23 036	7 694
за дългосрочни грижи	12 826	2 489	-	-	-	-	-	-

[1)] По Наредба №49 на МЗ от 2010 г. [2)] Без леглата от заведенията към други ведомства.

Проведени леглодни в лечебните заведения за болнична помощ през 2025 г.

(брой)

Видове легла[1)]	Плевен	Пловдив	Разград	Русе	Силистра	Сливен	Смолян
Общо[2)]	**563 009**	**1 447 822**	**74 732**	**386 992**	**91 817**	**186 658**	**226 864**
За активно лечение	**509 682**	**1 248 962**	**72 603**	**294 097**	**84 757**	**168 806**	**91 820**
Интензивни	***19 861***	***45 427***	***2 979***	***15 563***	***2 036***	***4 233***	***2 273***
COVID-19 инфекция	-	-	-	-	-	-	-
Акушеро-гинекологични	***36 890***	***74 856***	***3 584***	***15 162***	***10 920***	***25 377***	***5 374***
гинекология	20 187	30 915	1 120	8 176	3 673	9 549	2 399
родилни	10 584	29 105	676	6 845	5 463	13 320	1 411
патологична бременност	6 119	13 542	1 788	141	1 784	2 508	1 564
асистирана репродукция	-	1 294	-	-	-	-	-
Педиатрични	***51 275***	***116 949***	***7 511***	***18 470***	***14 743***	***23 304***	***7 429***
неонатология	17 115	40 871	698	5 244	3 490	10 972	1 219
педиатрия	32 142	76 078	6 813	13 226	11 253	12 332	6 210
Терапевтични	***244 010***	***593 372***	***43 520***	***136 718***	***44 699***	***85 818***	***56 882***
вътрешни болести	3 631	3 159	2 493	10 756	9 061	5 072	2 371
гастроентерология	20 366	86 843	1 580	10 577	3 279	11 426	4 025
ендокринология и болести на обмяната	12 188	49 367	1 644	6 590	384	8 320	6 263
кардиология	37 599	90 966	6 687	32 620	5 729	18 558	12 462
нефрология	9 241	34 024	150	9 609	671	3 757	-
ревматология	9 276	56 708	807	3 799	2 752	1 826	-
пневмология и фтизиатрия	29 991	44 892	12 627	25 329	9 021	13 272	11 121
клинична токсикология	1 359	1 257	-	-	-	-	-
клинична хематология	23 654	26 682	-	3 523	-	-	-
инфекциозни болести	3 030	11 485	-	3 082	969	5 770	1 761
в т.ч.: COVID-19 инфекция	-	-	-	-	-	-	-
нервни болести	43 842	106 700	17 532	24 281	12 833	14 577	18 879
кожни и венерически болести	2 240	5 115	-	1 198	-	3 240	-
медицинска онкология	28 516	42 504	-	5 354	-	-	-
Хирургични	***157 646***	***418 358***	***15 009***	***108 184***	***12 359***	***30 074***	***19 862***
хирургия	39 384	141 090	11 803	30 513	8 300	11 888	10 774
кардиохирургия	6 483	9 820	-	2 221	-	-	-
неврохирургия	12 142	18 009	-	8 830	-	2 005	-
ортопедия и травматология	34 206	71 421	1 493	12 661	1 775	3 674	4 919
съдова хирургия	16 155	18 747	-	16 989	-	2 058	-
урология	24 080	58 875	-	14 594	1 942	2 126	1 349
очни болести	3 619	21 155	-	3 681	342	1 335	1 297
ушно-носно-гърлени болести	8 805	43 478	1 713	4 205	-	3 601	1 523
За дългосрочни грижи	**7 683**	**1 991**	**24**	**2 887**	**-**	**1 026**	**-**
За продължително лечение	***7 683***	***1 991***	***24***	***2 887***	***-***	***1 026***	***-***
За палиативни медицински грижи	***-***	***-***	***-***	***-***	***-***	***-***	***-***
За рехабилитация	**17 185**	**187 823**	**2 105**	**32 209**	**3 780**	**12 660**	**135 044**
Психиатрични	**28 459**	**9 046**	**-**	**57 799**	**3 280**	**4 166**	**-**
за активно лечение	28 459	9 046	-	57 799	3 280	4 166	-
за дългосрочни грижи	-	-	-	-	-	-	-

[1)] По Наредба №49 на МЗ от 2010 г. [2)] Без леглата от заведенията към други ведомства.

Проведени леглодни в лечебните заведения за болнична помощ през 2025 г.

(брой)

Видове легла[1)]	София-столица	София	Ст. Заго-ра	Търговище	Хасково	Шумен	Ямбол
Общо[2)]	**2 623 062**	**332 295**	**491 808**	**114 388**	**207 110**	**157 365**	**75 695**
За активно лечение	**2 143 198**	**287 383**	**318 562**	**94 581**	**177 173**	**101 935**	**67 275**
Интензивни	***153 934***	***18 096***	***12 616***	***2 205***	***7 093***	***5 732***	***3 221***
COVID-19 инфекция	-	-	39	-	-	35	-
Акушеро-гинекологични	***159 879***	***16 721***	***29 292***	***8 616***	***7 085***	***6 691***	***5 018***
гинекология	61 503	6 597	11 653	2 756	1 143	1 342	2 248
родилни	64 247	6 091	15 014	3 134	3 935	3 346	2 175
патологична бременност	30 525	4 033	2 625	2 726	2 007	2 003	595
асистирана репродукция	3 604	-	-	-	-	-	-
Педиатрични	***167 900***	***25 863***	***40 841***	***13 222***	***24 596***	***12 739***	***5 722***
неонатология	94 234	3 909	14 356	2 572	4 955	4 496	1 953
педиатрия	40 343	21 954	26 485	10 650	19 641	8 243	3 769
Терапевтични	***1 024 653***	***147 333***	***148 367***	***45 485***	***99 884***	***54 396***	***37 397***
вътрешни болести	43 224	527	12 152	4 470	2 772	2 453	2 039
гастроентерология	143 562	10 528	23 145	2 314	7 533	1 002	4 940
ендокринология и болести на обмяната	63 450	7 440	6 498	-	4 808	1 187	670
кардиология	108 025	27 780	16 973	7 802	15 554	13 569	13 006
нефрология	31 728	16 901	4 615	754	1 246	2 133	1 474
ревматология	23 714	7 477	1 890	-	-	1 443	-
пневмология и фтизиатрия	46 324	37 603	15 993	8 963	24 967	10 625	4 838
клинична токсикология	6 321	-	-	-	-	-	-
клинична хематология	92 639	346	6 172	-	57	1 444	-
инфекциозни болести	24 908	5 415	7 296	1 872	4 942	3 189	1 225
в т.ч.: COVID-19 инфекция	658	-	353	-	-	148	-
нервни болести	110 400	30 131	35 416	15 548	28 919	12 464	7 990
кожни и венерически болести	16 900	464	5 427	3 762	-	4 887	1 215
медицинска онкология	133 689	2 721	7 445	-	3 105	-	-
Хирургични	***636 832***	***79 370***	***87 446***	***25 053***	***38 515***	***22 377***	***15 917***
хирургия	147 365	24 339	33 246	9 679	17 784	11 646	10 915
кардиохирургия	23 777	1 892	-	-	-	-	-
неврохирургия	48 406	6 232	5 550	-	2 799	-	-
ортопедия и травматология	132 286	22 915	18 455	7 621	5 082	4 934	3 395
съдова хирургия	35 560	2 462	10 208	-	-	-	-
урология	80 170	7 757	7 328	2 254	5 543	2 276	778
очни болести	61 078	1 112	2 359	5 499	3 703	530	829
ушно-носно-гърлени болести	46 072	4 402	4 264	-	3 604	2 255	-
За дългосрочни грижи	**104 508**	**1 061**	**3 160**	**-**	**836**	**1 719**	**386**
За продължително лечение	***103 736***	***1 061***	***3 160***	***-***	***836***	***1 719***	***386***
За палиативни медицински грижи	***772***	***-***	***-***	***-***	***-***	***-***	***-***
За рехабилитация	**295 488**	**43 851**	**63 543**	**2 849**	**29 101**	**4 263**	**1 169**
Психиатрични	**79 868**	**-**	**106 543**	**16 958**	**-**	**49 448**	**6 865**
за активно лечение	76 804	-	27 899	16 958	-	49 448	6 865
за дългосрочни грижи	3 064	-	78 644	-	-	-	-

[1)] По Наредба №49 на МЗ от 2010 г. [2)] Без леглата от заведенията към други ведомства.

ИЗПОЛЗВАЕМОСТ НА ЛЕГЛАТА В ЛЕЧЕБНИТЕ ЗАВЕДЕНИЯ ПРЕЗ 2025 г. ПО ОБЛАСТИ

Използваемост на леглата в лечебните заведения за болнична помощ през 2025 г. *(%)*

Видове легла[1)]	България	Благоев-град	Бургас	Варна	В. Търно-во	Видин	Враца
Общо[2)]	**59.0**	**55.4**	**63.8**	**56.3**	**57.0**	**42.7**	**55.4**
За активно лечение	**57.8**	**54.7**	**56.6**	**54.0**	**54.3**	**44.2**	**54.4**
Интензивни	***52.1***	***46.0***	***59.9***	***35.2***	***27.4***	***37.2***	***34.7***
COVID-19 инфекция	**2.9**	-	-	-	-	-	-
Акушеро-гинекологични	***46.7***	***51.7***	***42.4***	***41.7***	***43.3***	***23.2***	***35.2***
гинекология	**47.7**	57.1	39.3	34.0	49.6	19.2	42.0
родилни	**46.4**	40.2	44.1	45.0	44.1	17.9	32.2
патологична бременност	**47.3**	71.8	43.2	47.2	36.9	38.7	32.9
асистирана репродукция	**25.3**	-	-	-	-	-	-
Педиатрични	***51.5***	***44.0***	***60.0***	***53.6***	***55.0***	***35.0***	***43.3***
неонатология	**50.3**	35.3	66.1	52.7	46.8	17.8	25.6
педиатрия	**51.6**	47.8	57.6	53.4	58.0	38.1	48.6
Терапевтични	***61.9***	***60.6***	***57.3***	***63.3***	***56.5***	***49.6***	***60.7***
вътрешни болести	**48.0**	57.9	50.8	50.3	2.3	46.6	50.1
гастроентерология	**64.5**	91.9	64.0	71.0	66.7	-	67.5
ендокринология и болести на обмяната	**57.1**	-	43.2	61.9	31.2	-	41.7
кардиология	**55.8**	63.5	59.6	75.6	51.5	46.3	55.8
нефрология	**61.0**	45.3	83.1	66.3	70.4	-	80.2
ревматология	**57.4**	-	38.8	67.1	-	-	-
пневмология и фтизиатрия	**62.6**	73.9	63.0	57.0	70.5	64.8	60.2
клинична токсикология	**46.2**	-	-	-	-	-	-
клинична хематология	**68.6**	-	70.8	63.4	44.3	-	46.9
инфекциозни болести	**40.4**	44.1	28.0	41.1	49.4	-	37.8
в т.ч.: COVID-19 инфекция	**7.5**	-	-	-	-	-	-
нервни болести	**65.8**	69.8	73.4	72.7	54.2	44.8	70.7
кожни и венерически болести	**67.9**	-	72.4	88.5	-	75.1	95.6
медицинска онкология	**61.4**	34.0	44.3	54.9	-	-	-
Хирургични	***57.8***	***51.7***	***56.8***	***47.0***	***57.1***	***49.4***	***55.4***
хирургия	**59.9**	50.5	62.2	50.8	62.5	44.6	51.4
кардиохирургия	**45.9**	-	39.5	28.0	-	-	-
неврохирургия	**65.9**	-	65.0	65.0	36.1	-	-
ортопедия и травматология	**58.0**	58.6	59.0	54.7	51.7	54.7	64.1
съдова хирургия	**56.2**	-	55.5	32.3	63.9	-	-
урология	**58.8**	52.5	50.4	54.7	49.7	-	56.9
очни болести	**52.1**	4.7	33.9	23.9	74.6	55.6	84.3
ушно-носно-гърлени болести	**55.7**	56.9	55.3	48.2	50.9	57.6	35.8
За дългосрочни грижи	**37.0**	**1.9**	**20.1**	**28.4**	**-**	**10.4**	**53.6**
За продължително лечение	***37.5***	***1.9***	***20.1***	***-***	***-***	***10.4***	***53.6***
За палиативни медицински грижи	***21.6***	***-***	***-***	***82.1***	***-***	***-***	***-***
За рехабилитация	**66.2**	**65.0**	**80.4**	**70.4**	**68.0**	**56.2**	**62.9**
Психиатрични	**72.9**	**-**	**-**	**56.0**	**61.8**	**41.8**	**-**
за активно лечение	**73.2**	-	-	56.0	58.6	41.8	-
за дългосрочни грижи	**70.9**	-	-	-	69.3	-	-

[1)] По Наредба №49 на МЗ от 2010 г. [2)] Без леглата от заведенията към други ведомства.

Използваемост на леглата в лечебните заведения за болнична помощ през 2025 г. *(%)*

Видове легла[1)]	Габрово	Добрич	Кърджали	Кюстендил	Ловеч	Монтана	Пазарджик	Перник
Общо[2)]	**55.4**	**55.6**	**63.1**	**54.3**	**55.4**	**58.5**	**55.3**	**44.6**
За активно лечение	**52.5**	**53.8**	**59.7**	**44.3**	**40.5**	**51.0**	**51.8**	**40.1**
Интензивни	***32.5***	***61.4***	***75.4***	***31.2***	***18.2***	***48.6***	***45.4***	***45.3***
COVID-19 инфекция	-	-	-	-	-	-	-	-
Акушеро-гинекологични	***30.7***	***46.8***	***35.6***	***41.1***	***33.1***	***46.3***	***40.1***	***18.0***
гинекология	24.3	58.9	46.9	62.8	33.6	43.2	54.5	19.4
родилни	40.0	56.4	30.4	24.8	26.4	49.3	25.0	17.2
патологична бременност	30.7	25.9	26.8	37.9	39.4	52.7	41.5	18.0
асистирана репродукция	-	-	-	-	-	-	-	-
Педиатрични	***38.8***	***50.8***	***39.2***	***33.4***	***27.3***	***50.8***	***45.1***	***25.8***
неонатология	24.3	55.2	36.9	24.7	16.5	57.2	34.7	18.0
педиатрия	42.4	48.7	40.0	35.8	30.1	48.7	48.0	32.3
Терапевтични	***59.0***	***54.6***	***67.9***	***45.8***	***46.7***	***47.6***	***55.4***	***49.1***
вътрешни болести	45.8	-	51.7	52.8	-	35.9	38.9	-
гастроентерология	75.6	49.6	82.8	43.8	2.4	-	52.6	51.3
ендокринология и болести на обмяната	21.5	38.0	72.5	29.0	27.8	-	46.1	41.2
кардиология	43.3	47.9	64.2	40.3	37.1	41.3	54.0	35.8
нефрология	61.4	60.2	94.9	46.1	34.4	-	54.5	91.3
ревматология	-	31.0	71.7	-	-	-	54.2	-
пневмология и фтизиатрия	77.2	67.6	75.3	50.0	50.9	57.1	64.1	49.7
клинична токсикология	-	-	-	-	-	-	-	-
клинична хематология	-	-	-	8.9	-	-	49.6	-
инфекциозни болести	54.0	-	39.2	32.3	29.9	44.9	44.5	63.7
в т.ч.: COVID-19 инфекция	11.2	-	-	-	-	-	-	11.2
нервни болести	49.3	62.9	74.7	53.3	64.1	58.0	58.1	46.2
кожни и венерически болести	84.7	60.1	63.0	-	-	-	72.8	-
медицинска онкология	62.5	77.8	-	-	-	-	96.0	-
Хирургични	***46.8***	***56.8***	***64.6***	***53.9***	***38.0***	***59.7***	***54.9***	***30.4***
хирургия	48.8	43.4	66.4	53.4	48.9	60.2	60.6	32.4
кардиохирургия	-	-	-	-	-	-	-	-
неврохирургия	-	83.5	-	-	-	-	66.1	-
ортопедия и травматология	54.0	67.3	68.3	54.8	0.3	54.6	53.0	43.7
съдова хирургия	-	-	-	-	-	76.7	59.2	-
урология	31.3	-	17.2	54.9	-	49.1	60.5	39.6
очни болести	22.6	-	63.9	-	-	63.8	28.0	10.1
ушно-носно-гърлени болести	56.5	56.3	79.4	-	25.3	57.3	39.8	-
За дългосрочни грижи	**62.2**	**22.0**	**27.0**	**-**	**-**	**-**	**60.1**	**56.3**
За продължително лечение	***62.2***	***3.0***	***27.0***	***-***	***-***	***-***	***60.1***	***56.3***
За палиативни медицински грижи	***-***	***64.7***	***-***	***-***	***-***	***-***	***-***	***-***
За рехабилитация	**25.5**	**58.6**	**43.4**	**70.0**	**-**	**85.7**	**80.8**	**54.2**
Психиатрични	**72.2**	**63.3**	**82.6**	**73.0**	**84.4**	**82.6**	**63.1**	**70.3**
за активно лечение	71.1	75.9	82.6	73.0	84.4	82.6	63.1	70.3
за дългосрочни грижи	73.2	28.4	-	-	-	-	-	-

[1)] По Наредба №49 на МЗ от 2010 г. [2)] Без леглата от заведенията към други ведомства.

Използваемост на леглата в лечебните заведения за болнична помощ през 2025 г. *(%)*

Видове легла[1)]	Плевен	Пловдив	Разград	Русе	Силистра	Сливен	Смолян
Общо[2)]	**53.8**	**59.9**	**44.0**	**60.8**	**52.8**	**50.6**	**58.2**
За активно лечение	**59.3**	**60.7**	**48.4**	**61.2**	**53.0**	**52.5**	**47.9**
Интензивни	***50.9***	***51.2***	***37.1***	***58.4***	***39.8***	***50.4***	***62.3***
COVID-19 инфекция	-	-	-	-	-	-	-
Акушеро-гинекологични	***49.8***	***48.9***	***31.7***	***55.4***	***52.5***	***64.4***	***29.4***
гинекология	52.2	48.7	25.6	65.9	62.9	62.3	29.9
родилни	46.0	47.5	23.2	49.4	42.8	61.9	35.1
патологична бременност	49.3	53.0	44.5	12.9	81.5	98.2	25.2
асистирана репродукция	-	50.6	-	-	-	-	-
Педиатрични	***57.6***	***56.2***	***34.3***	***46.9***	***57.7***	***43.7***	***33.4***
неонатология	60.9	52.1	23.9	39.9	47.8	38.1	22.3
педиатрия	57.9	58.7	35.9	50.3	61.7	50.4	37.0
Терапевтични	***58.0***	***63.6***	***55.2***	***60.0***	***59.4***	***54.1***	***52.8***
вътрешни болести	41.4	30.9	48.8	70.2	49.6	49.6	32.5
гастроентерология	51.7	68.6	39.4	69.0	89.8	54.9	61.3
ендокринология и болести на обмяната	52.2	60.1	37.5	50.2	52.6	65.1	42.9
кардиология	50.2	58.4	49.5	64.3	58.1	49.4	49.5
нефрология	45.2	58.6	13.7	62.7	61.3	57.2	-
ревматология	50.8	62.1	44.2	52.0	75.4	20.0	-
пневмология и фтизиатрия	69.0	71.9	67.8	58.8	82.4	62.7	51.6
клинична токсикология	37.2	34.4	-	-	-	-	-
клинична хематология	54.0	59.4	-	48.3	-	-	-
инфекциозни болести	41.5	30.3	-	42.2	17.7	40.5	48.2
в т.ч.: COVID-19 инфекция	-	-	-	-	-	-	-
нервни болести	63.6	75.1	65.8	63.4	59.6	64.4	65.5
кожни и венерически болести	61.4	77.9	-	32.8	-	88.8	-
медицинска онкология	65.1	55.2	-	48.9	-	-	-
Хирургични	***66.9***	***62.0***	***50.1***	***67.8***	***37.2***	***48.8***	***49.9***
хирургия	70.1	70.5	54.8	67.4	43.7	61.5	53.7
кардиохирургия	74.0	40.8	-	55.3	-	-	-
неврохирургия	89.9	75.9	-	86.4	-	32.3	-
ортопедия и травматология	63.8	59.5	40.9	59.8	28.6	62.9	70.9
съдова хирургия	64.1	50.4	-	83.1	-	22.6	-
урология	70.2	58.4	-	72.7	44.3	58.2	37.0
очни болести	70.8	46.7	-	59.3	18.7	40.6	44.4
ушно-носно-гърлени болести	54.8	69.3	58.7	52.4	-	44.8	24.5
За дългосрочни грижи	**7.5**	**9.2**	**0.7**	**13.2**	**-**	**11.2**	**-**
За продължително лечение	***7.8***	***10.1***	***0.7***	***13.2***	***-***	***14.1***	***-***
За палиативни медицински грижи	***-***	***-***	***-***	***-***	***-***	***-***	***-***
За рехабилитация	**42.8**	**57.6**	**41.2**	**52.8**	**64.7**	**40.8**	**71.6**
Психиатрични	**62.4**	**70.8**	**-**	**79.2**	**59.9**	**57.1**	**-**
за активно лечение	62.4	70.8	-	79.2	59.9	57.1	-
за дългосрочни грижи	-	-	-	-	-	-	-

[1)] По Наредба №49 на МЗ от 2010 г. [2)] Без леглата от заведенията към други ведомства.

Използваемост на леглата в лечебните заведения за болнична помощ през 2025 г. *(%)*

Видове легла[1)]	София-столица	София	Ст. Загора	Търговище	Хасково	Шумен	Ямбол
Общо[2)]	**65.3**	**55.1**	**61.2**	**51.1**	**58.4**	**64.3**	**45.9**
За активно лечение	**64.0**	**59.8**	**59.7**	**50.4**	**59.8**	**62.8**	**47.3**
Интензивни	***60.9***	***46.3***	***60.6***	***23.2***	***46.3***	***60.4***	***49.0***
COVID-19 инфекция	-	-	10.7	-	-	9.6	-
Акушеро-гинекологични	***48.6***	***46.7***	***55.0***	***44.5***	***43.1***	***63.2***	***35.3***
гинекология	45.7	40.2	60.2	68.6	34.8	52.5	41.1
родилни	53.7	49.1	50.8	39.0	51.3	76.4	29.8
патологична бременност	52.9	58.2	59.9	37.3	36.7	54.9	40.8
асистирана репродукция	21.5	-	-	-	-	-	-
Педиатрични	***60.4***	***43.7***	***58.0***	***49.6***	***59.1***	***64.6***	***32.7***
неонатология	62.4	28.9	54.6	39.1	52.2	61.6	26.8
педиатрия	55.0	48.1	60.0	53.1	61.1	66.4	36.9
Терапевтични	***73.5***	***66.6***	***61.0***	***53.7***	***63.8***	***59.6***	***52.0***
вътрешни болести	58.9	18.0	47.6	51.0	42.2	33.6	32.9
гастроентерология	66.1	82.4	72.9	28.8	60.7	91.5	45.1
ендокринология и болести на обмяната	70.7	67.9	52.4	-	54.9	65.0	45.9
кардиология	53.6	66.2	60.4	49.7	63.6	70.1	71.3
нефрология	65.4	73.5	55.0	34.4	85.3	97.4	50.5
ревматология	57.0	97.5	32.4	-	-	98.8	-
пневмология и фтизиатрия	57.2	74.1	52.2	53.4	64.5	52.9	44.2
клинична токсикология	52.5	-	-	-	-	-	-
клинична хематология	83.5	47.4	80.5	-	7.8	98.9	-
инфекциозни болести	46.7	53.0	66.6	24.4	61.5	29.1	33.6
в т.ч.: COVID-19 инфекция	4.5	-	96.7	-	-	20.3	-
нервни болести	64.2	66.0	63.4	74.7	77.7	62.1	54.7
кожни и венерически болести	60.9	12.7	70.8	79.3	-	89.3	55.5
медицинска онкология	74.9	24.8	58.3	-	28.4	-	-
Хирургични	***58.0***	***63.4***	***59.9***	***52.8***	***58.0***	***71.3***	***49.6***
хирургия	58.8	57.0	58.8	50.0	60.2	77.8	69.5
кардиохирургия	50.1	43.2	-	-	-	-	-
неврохирургия	58.9	68.3	76.0	-	76.7	-	-
ортопедия и травматология	55.7	66.1	67.4	63.3	49.7	75.1	71.5
съдова хирургия	53.5	84.3	79.9	-	-	-	-
урология	61.0	70.8	54.3	44.1	84.4	77.9	19.4
очни болести	73.1	60.9	35.9	50.2	39.0	29.0	45.4
ушно-носно-гърлени болести	58.2	80.4	37.7	-	52.0	61.8	-
За дългосрочни грижи	**78.9**	**4.1**	**13.5**	**-**	**5.5**	**36.2**	**9.6**
За продължително лечение	***81.2***	***4.4***	***13.5***	***-***	***5.7***	***36.2***	***9.6***
За палиативни медицински грижи	***16.3***	***-***	***-***	***-***	***-***	***-***	***-***
За рехабилитация	**67.2**	**45.5**	**60.9**	**52.0**	**68.1**	**34.4**	**12.8**
Психиатрични	**84.2**	**-**	**74.8**	**58.8**	**-**	**75.7**	**72.3**
за активно лечение	84.2	-	78.0	58.8	-	75.7	72.3
за дългосрочни грижи	83.9	-	73.8	-	-	-	-

[1)] По Наредба №49 на МЗ от 2010 г. [2)] Без леглата от заведенията към други ведомства.

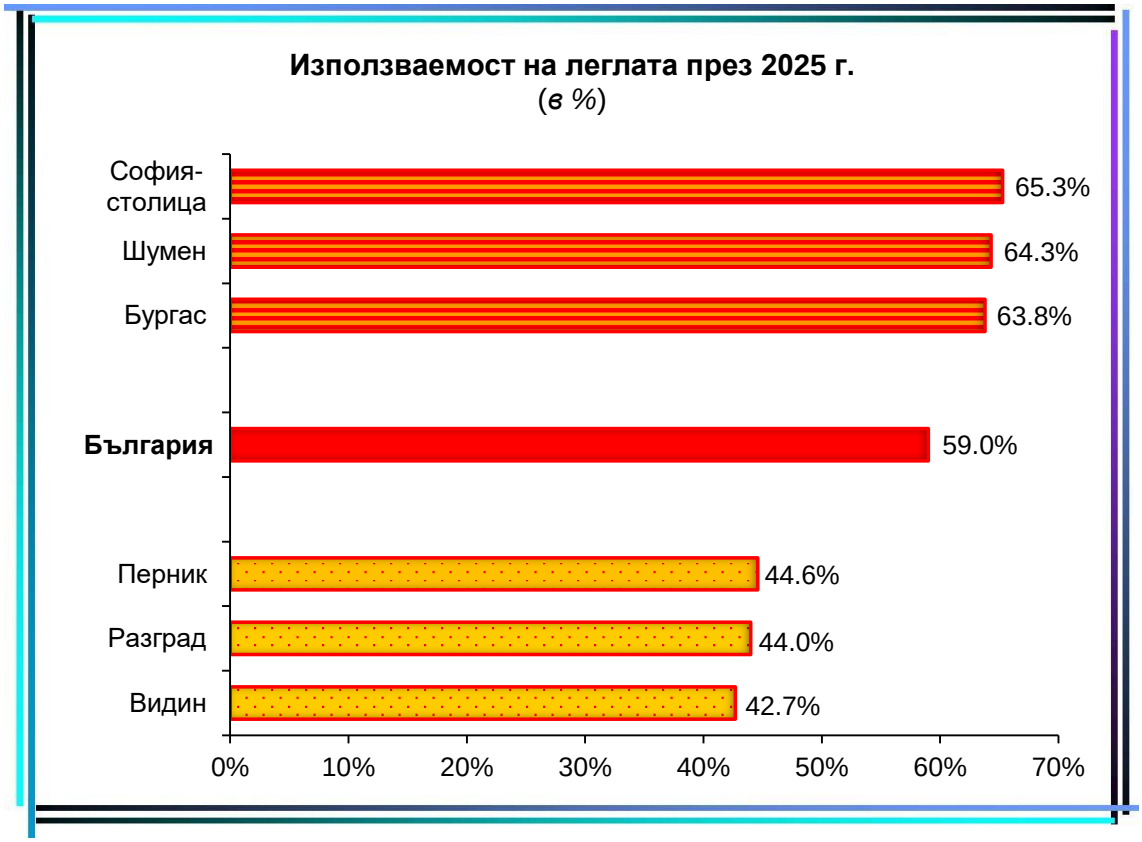
Използваемост на леглата през 2025 г.
(в %)
София-столица
Шумен
Бургас
България
Перник
Разград
Видин
65.3%
64.3%
63.8%
59.0%
44.6%
44.0%
42.7%
0%
10%
20%
30%
40%
50%
60%
70%

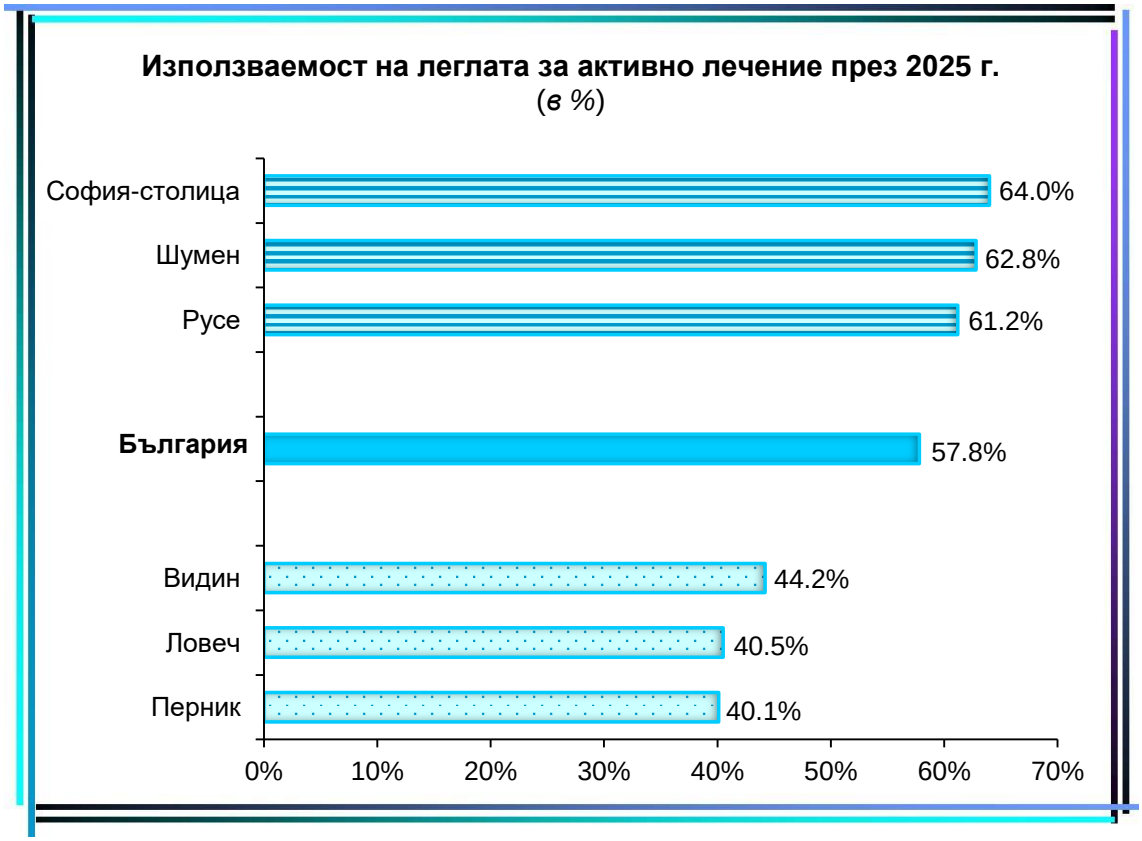
Използваемост на леглата за активно лечение през 2025 г.
(в %)
София-столица
Шумен
Русе
България
Видин
Ловеч
Перник
64.0%
62.8%
61.2%
57.8%
44.2%
40.5%
40.1%
0%
10%
20%
30%
40%
50%
60%
70%

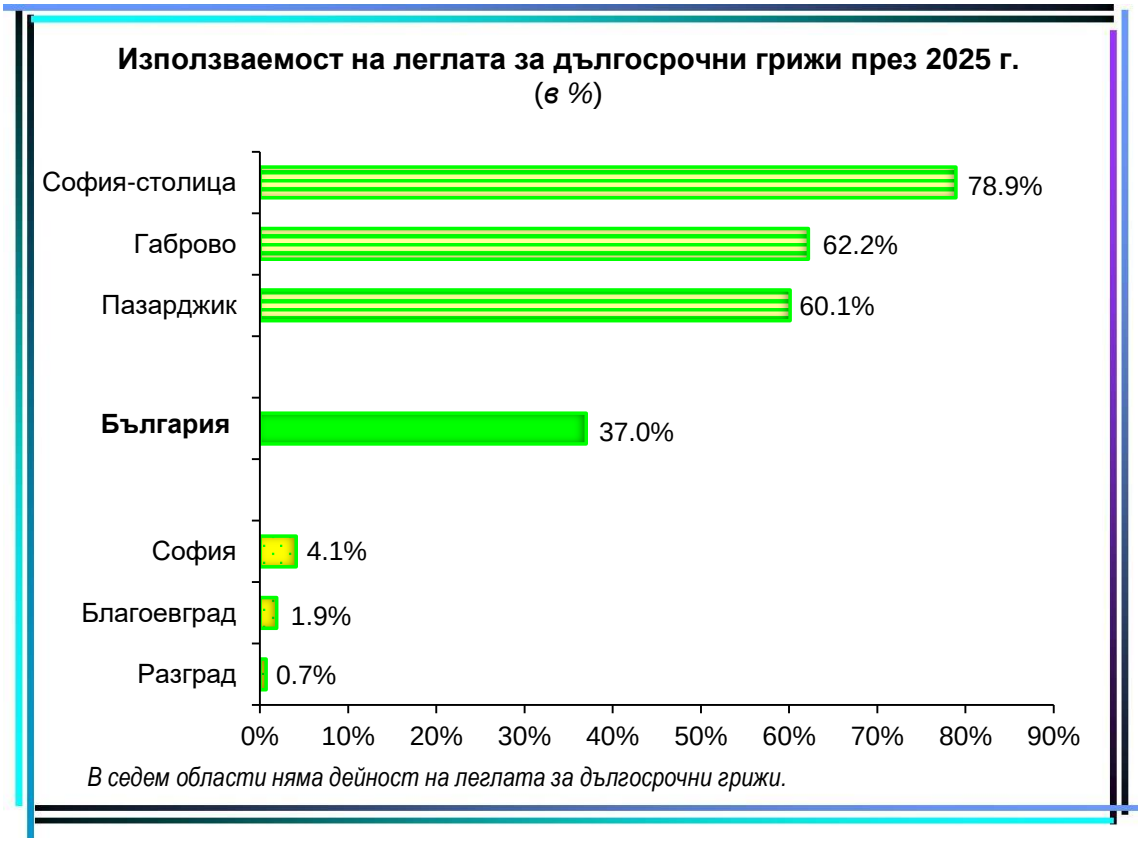

В седем области няма дейност на леглата за дългосрочни грижи.

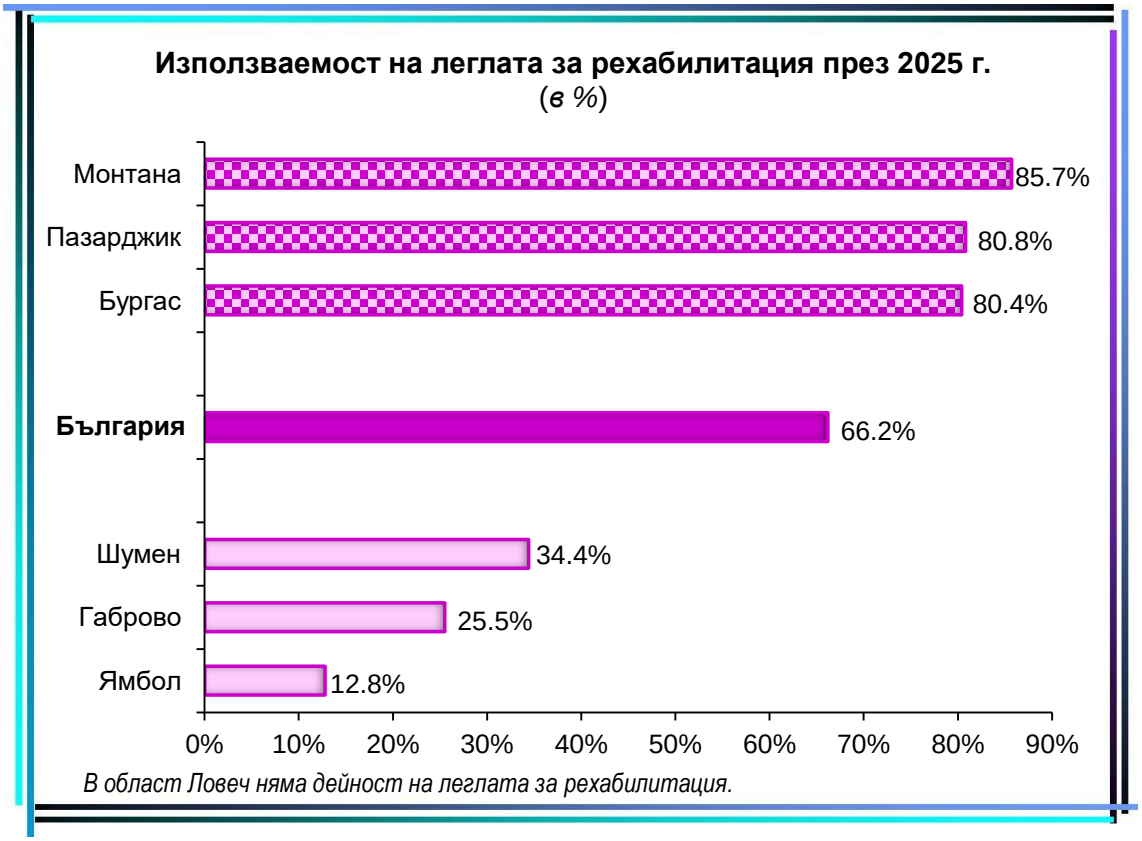

В област Ловеч няма дейност на леглата за рехабилитация.

Използваемост на леглата за психиатрично лечение през 2025 г.
(в %)

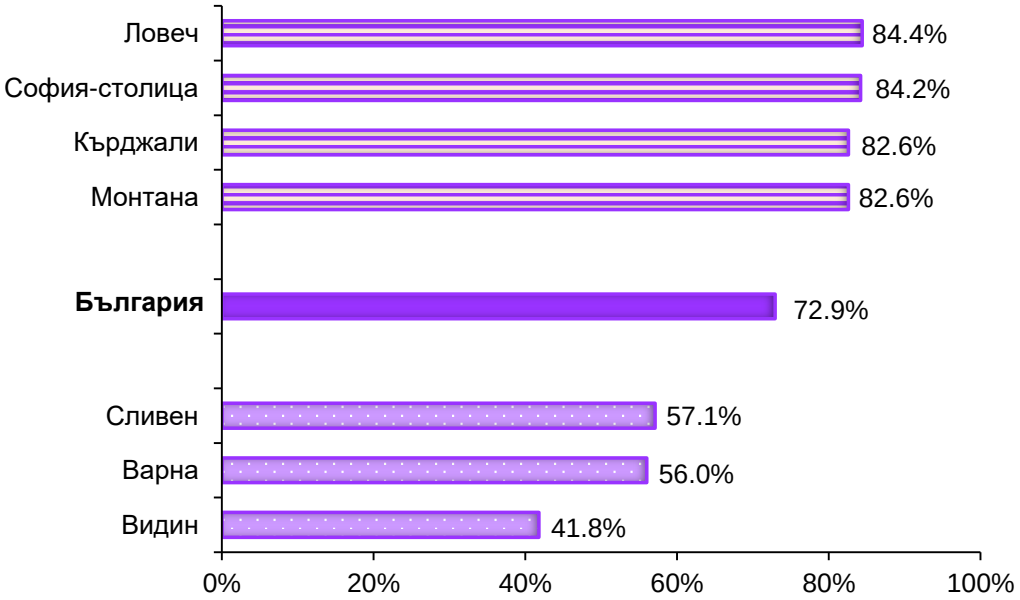

В седем области няма дейност на леглата за психиатрично лечение.

ОБОРОТ НА ЛЕГЛАТА В ЛЕЧЕБНИТЕ ЗАВЕДЕНИЯ ПРЕЗ 2025 г. ПО ОБЛАСТИ

Оборот на леглата в лечебните заведения за болнична помощ през 2025 г.

Видове легла[1)]	България	Благоевград	Бургас	Варна	В. Търново	Видин	Враца
Общо[2)]	**48**	**48**	**49**	**45**	**40**	**35**	**40**
За активно лечение	**62**	**58**	**66**	**56**	**51**	**44**	**50**
Интензивни	***55***	***44***	***77***	***56***	***49***	***76***	***30***
COVID-19 инфекция	**1**	-	-	-	-	-	-
Акушеро-гинекологични	***59***	***56***	***46***	***50***	***54***	***25***	***35***
гинекология	**69**	72	58	53	87	27	38
родилни	**49**	35	38	49	45	13	31
патологична бременност	**59**	74	47	48	42	48	36
асистирана репродукция	**70**	-	-	-	-	-	-
Педиатрични	***41***	***40***	***50***	***43***	***45***	***25***	***35***
неонатология	**38**	29	43	40	46	12	27
педиатрия	**43**	45	52	46	44	27	37
Терапевтични	***64***	***63***	***66***	***64***	***49***	***43***	***48***
вътрешни болести	**43**	45	38	43	2	36	43
гастроентерология	**81**	109	91	84	68	-	77
ендокринология и болести на обмяната	**64**	-	51	74	27	-	35
кардиология	**75**	85	122	118	66	69	62
нефрология	**55**	40	83	56	59	-	73
ревматология	**86**	-	63	75	-	-	-
пневмология и фтизиатрия	**35**	36	34	26	41	42	33
клинична токсикология	**77**	-	-	-	-	-	-
клинична хематология	**86**	-	91	39	28	-	32
инфекциозни болести	**35**	43	25	29	41	-	39
в т.ч.: COVID-19 инфекция	**5**	-	-	-	-	-	-
нервни болести	**55**	58	69	59	40	34	55
кожни и венерически болести	**37**	-	30	51	-	36	50
медицинска онкология	**123**	102	63	87	-	-	-
Хирургични	***69***	***62***	***75***	***53***	***64***	***67***	***73***
хирургия	**64**	60	72	54	72	39	50
кардиохирургия	**46**	-	56	13	-	-	-
неврохирургия	**67**	-	80	55	28	-	-
ортопедия и травматология	**56**	70	72	52	50	83	101
съдова хирургия	**71**	-	86	25	61	-	-
урология	**75**	59	77	64	27	-	51
очни болести	**142**	6	76	87	138	172	307
ушно-носно-гърлени болести	**76**	83	74	64	59	70	45
За дългосрочни грижи	**9**	**2**	**3**	**20**	**-**	**5**	**11**
За продължително лечение	***9***	***2***	***3***	***-***	***-***	***5***	***11***
За палиативни медицински грижи	***13***	***-***	***-***	***58***	***-***	***-***	***-***
За рехабилитация	**34**	**33**	**43**	**36**	**35**	**29**	**28**
Психиатрични	**8**	**-**	**-**	**15**	**3**	**20**	**-**
за активно лечение	**8**	-	-	15	3	20	-
за дългосрочни грижи	**4**	-	-	-	3	-	-

[1)] По Наредба №49 на МЗ от 2010 г. [2)] Без леглата от заведенията към други ведомства.

Оборот на леглата в лечебните заведения за болнична помощ през 2025 г.

Видове легла[1)]	Габрово	Добрич	Кърджали	Кюстендил	Ловеч	Монтана	Пазарджик	Перник
Общо[2)]	**29**	**34**	**33**	**36**	**20**	**41**	**46**	**27**
За активно лечение	**40**	**48**	**49**	**40**	**33**	**44**	**54**	**33**
Интензивни	***37***	***52***	***77***	***53***	***21***	***52***	***44***	***44***
COVID-19 инфекция	-	-	-	-	-	-	-	-
Акушеро-гинекологични	***37***	***60***	***39***	***31***	***40***	***48***	***47***	***22***
гинекология	46	143	61	50	48	42	75	38
родилни	40	43	23	16	25	48	21	14
патологична бременност	20	24	31	29	48	66	42	17
асистирана репродукция	-	-	-	-	-	-	-	-
Педиатрични	***31***	***42***	***29***	***22***	***21***	***37***	***31***	***19***
неонатология	26	35	24	18	17	47	22	14
педиатрия	32	46	30	23	21	33	34	24
Терапевтични	***36***	***46***	***53***	***39***	***34***	***36***	***61***	***36***
вътрешни болести	***43***	***-***	***34***	***27***	***-***	***29***	***32***	***-***
гастроентерология	48	42	77	57	2	-	59	45
ендокринология и болести на обмяната	13	28	74	36	21	-	53	32
кардиология	38	70	48	41	43	45	48	51
нефрология	47	34	72	51	29	-	39	73
ревматология	-	28	83	-	-	-	65	-
пневмология и фтизиатрия	25	41	48	31	27	27	31	26
клинична токсикология	-	-	-	-	-	-	-	-
клинична хематология	-	-	-	24	-	-	42	-
инфекциозни болести	36	-	40	24	26	37	39	35
в т.ч.: COVID-19 инфекция	5	-	-	-	-	-	-	5
нервни болести	34	49	59	41	49	44	47	38
кожни и венерически болести	44	26	31	-	-	-	43	-
медицинска онкология	106	100	-	-	-	-	364	-
Хирургични	***58***	***55***	***57***	***61***	***41***	***61***	***61***	***33***
хирургия	61	43	60	51	46	61	64	34
кардиохирургия	-	-	-	-	-	-	-	-
неврохирургия	-	100	-	-	-	-	59	-
ортопедия и травматология	51	45	55	87	1	57	48	46
съдова хирургия	-	-	-	-	-	50	92	-
урология	39	-	13	59	-	67	83	35
очни болести	63	-	56	-	-	128	69	20
ушно-носно-гърлени болести	92	81	79	-	88	46	52	-
За дългосрочни грижи	**11**	**13**	**11**	**-**	**-**	**-**	**16**	**10**
За продължително лечение	***11***	***1***	***11***	***-***	***-***	***-***	***16***	***10***
За палиативни медицински грижи	***-***	***40***	***-***	***-***	***-***	***-***	***-***	***-***
За рехабилитация	**14**	**28**	**23**	**38**	**-**	**47**	**43**	**22**
Психиатрични	**6**	**2**	**7**	**19**	**3**	**11**	**9**	**11**
за активно лечение	7	2	7	19	3	11	9	11
за дългосрочни грижи	4	1	-	-	-	-	-	-

[1)] По Наредба №49 на МЗ от 2010 г. [2)] Без леглата от заведенията към други ведомства.

Оборот на леглата в лечебните заведения за болнична помощ през 2025 г.

Видове легла[1)]	Плевен	Пловдив	Разград	Русе	Силистра	Сливен	Смолян
Общо[2)]	**47**	**57**	**36**	**49**	**44**	**42**	**37**
За активно лечение	**61**	**67**	**43**	**74**	**53**	**52**	**41**
Интензивни	***52***	***49***	***31***	***64***	***50***	***65***	***40***
COVID-19 инфекция	-	-	-	-	-	-	-
Акушеро-гинекологични	***68***	***61***	***32***	***71***	***61***	***71***	***30***
гинекология	83	65	26	96	99	74	27
родилни	46	48	25	53	40	61	26
патологична бременност	64	73	45	19	82	134	35
асистирана репродукция	-	181	-	-	-	-	-
Педиатрични	***43***	***48***	***30***	***45***	***46***	***31***	***25***
неонатология	42	39	24	41	41	29	19
педиатрия	44	53	31	47	48	34	27
Терапевтични	***60***	***73***	***46***	***65***	***58***	***51***	***44***
вътрешни болести	34	34	37	81	42	23	26
гастроентерология	69	90	48	88	92	54	44
ендокринология и болести на обмяната	59	78	30	57	56	73	39
кардиология	62	79	56	77	121	73	65
нефрология	39	58	17	57	56	36	-
ревматология	67	101	50	53	129	17	-
пневмология и фтизиатрия	41	41	42	35	51	32	29
клинична токсикология	44	53	-	-	-	-	-
клинична хематология	39	60	-	47	-	-	-
инфекциозни болести	35	26	-	38	20	39	35
в т.ч.: COVID-19 инфекция	-	-	-	-	-	-	-
нервни болести	51	62	55	78	40	56	44
кожни и венерически болести	27	37	-	45	-	42	-
медицинска онкология	135	110	-	89	-	-	-
Хирургични	***70***	***67***	***51***	***97***	***40***	***57***	***49***
хирургия	67	69	50	80	48	65	53
кардиохирургия	46	36	-	55	-	-	-
неврохирургия	115	51	-	108	-	30	-
ортопедия и травматология	53	50	75	60	24	70	52
съдова хирургия	59	47	-	139	-	22	-
урология	87	66	-	158	42	56	18
очни болести	200	130	-	152	54	98	98
ушно-носно-гърлени болести	74	90	57	63	-	55	25
За дългосрочни грижи	**2**	**6**	**0**	**8**	**-**	**2**	**-**
За продължително лечение	***2***	***7***	***0***	***8***	***-***	***3***	***-***
За палиативни медицински грижи	***-***	***-***	***-***	***-***	***-***	***-***	***-***
За рехабилитация	**22**	**30**	**22**	**32**	**33**	**20**	**37**
Психиатрични	**10**	**10**	**-**	**4**	**27**	**12**	**-**
за активно лечение	10	10	-	4	27	12	-
за дългосрочни грижи	-	-	-	-	-	-	-

[1)] По Наредба №49 на МЗ от 2010 г. [2)] Без леглата от заведенията към други ведомства.

Оборот на леглата в лечебните заведения за болнична помощ през 2025 г.

Видове легла[1)]	София-столица	София	Ст. Заго-ра	Търго-вище	Хасково	Шумен	Ямбол
Общо[2)]	**59**	**43**	**39**	**42**	**49**	**36**	**42**
За активно лечение	**77**	**66**	**55**	**49**	**56**	**55**	**51**
Интензивни	***62***	***50***	***54***	***26***	***27***	***71***	***75***
COVID-19 инфекция	-	-	5	-	-	1	-
Акушеро-гинекологични	***75***	***52***	***61***	***42***	***42***	***61***	***46***
гинекология	78	56	69	61	40	73	74
родилни	72	41	55	38	45	60	25
патологична бременност	81	60	63	37	38	54	46
асистирана репродукция	53	-	-	-	-	-	-
Педиатрични	***51***	***34***	***42***	***39***	***46***	***49***	***25***
неонатология	46	24	42	29	43	38	24
педиатрия	59	37	42	43	47	56	27
Терапевтични	***86***	***67***	***55***	***40***	***55***	***47***	***47***
вътрешни болести	74	17	37	44	31	19	22
гастроентерология	87	117	83	24	68	89	51
ендокринология и болести на обмяната	77	71	52	-	56	44	47
кардиология	83	81	76	52	75	84	77
нефрология	60	76	42	26	51	52	59
ревматология	91	198	39	-	-	106	-
пневмология и фтизиатрия	44	40	32	33	41	30	23
клинична токсикология	94	-	-	-	-	-	-
клинична хематология	144	51	55	-	17	70	-
инфекциозни болести	48	59	52	19	53	21	30
в т.ч.: COVID-19 инфекция	4	-	78	-	-	9	-
нервни болести	62	55	48	52	60	45	43
кожни и венерически болести	40	6	34	42	-	40	27
медицинска онкология	144	52	105	-	53	-	-
Хирургични	***75***	***88***	***61***	***78***	***74***	***77***	***72***
хирургия	66	68	59	51	69	70	101
кардиохирургия	54	54	-	-	-	-	-
неврохирургия	56	101	81	-	70	-	-
ортопедия и травматология	54	74	52	56	39	81	84
съдова хирургия	81	58	70	-	-	-	-
урология	79	86	60	43	114	142	33
очни болести	199	128	106	167	107	52	105
ушно-носно-гърлени болести	77	285	57	-	69	79	-
За дългосрочни грижи	**16**	**2**	**9**	**-**	**4**	**18**	**4**
За продължително лечение	***16***	***2***	***9***	***-***	***4***	***18***	***4***
За палиативни медицински грижи	***2***	***-***	***-***	***-***	***-***	***-***	***-***
За рехабилитация	**32**	**25**	**30**	**25**	**35**	**18**	**7**
Психиатрични	**10**	**-**	**5**	**15**	**-**	**8**	**14**
за активно лечение	10	-	8	15	-	8	14
за дългосрочни грижи	5	-	4	-	-	-	-

[1)] По Наредба №49 на МЗ от 2010 г. [2)] Без леглата от заведенията към други ведомства.

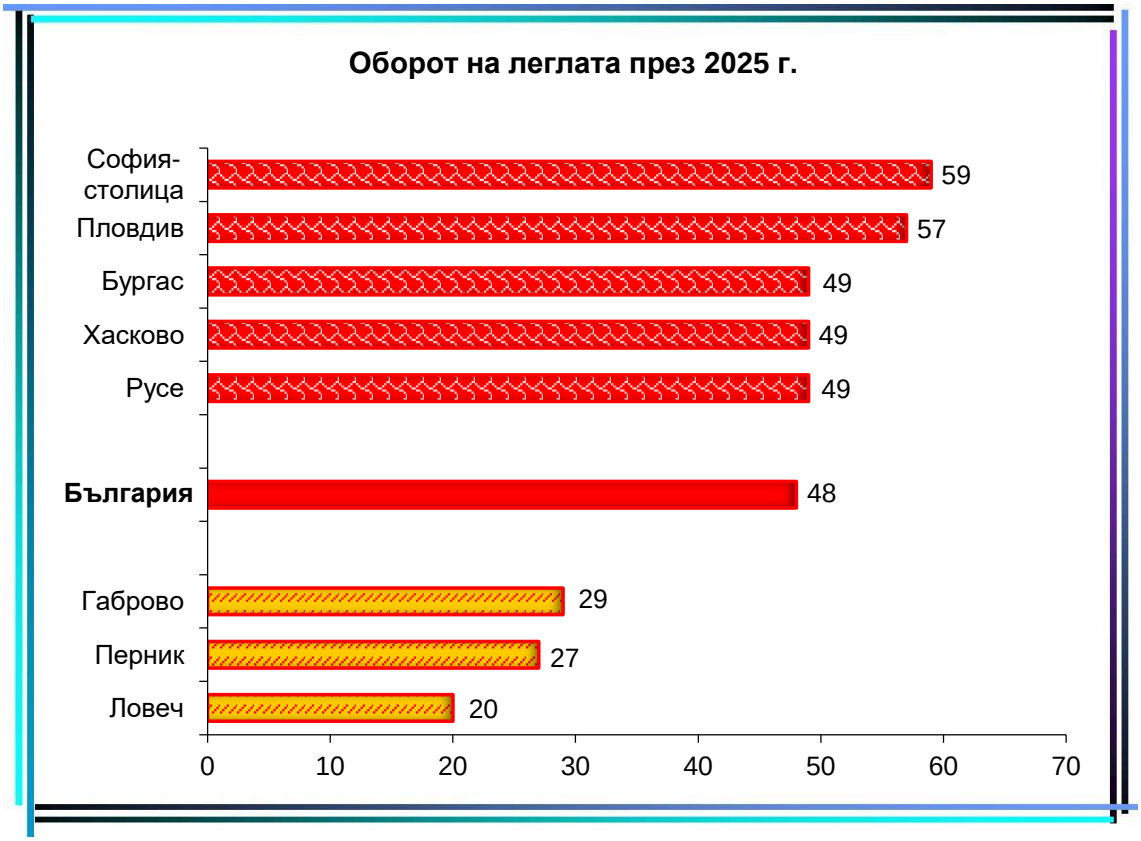
Оборот на леглата през 2025 г.
София-столица
Пловдив
Бургас
Хасково
Русе
България
Габрово
Перник
Ловеч
59
57
49
49
49
48
29
27
20
0
10
20
30
40
50
60
70

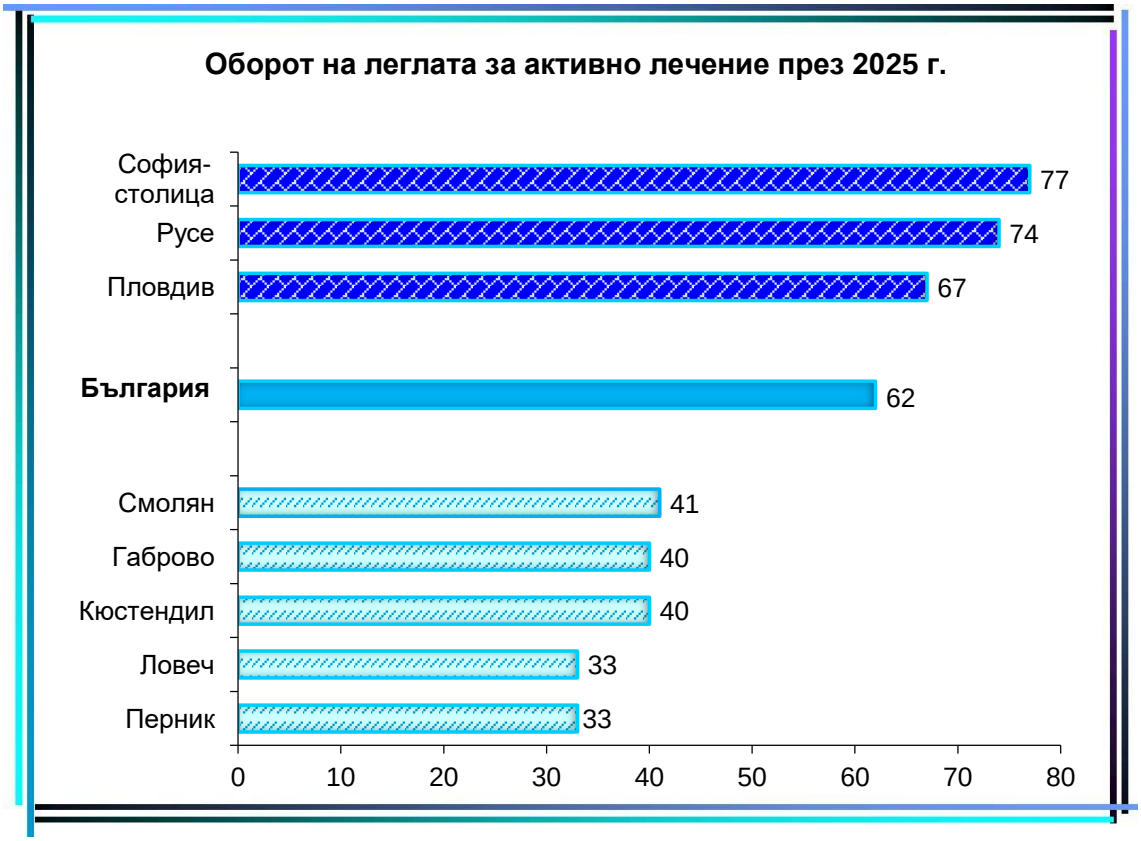
Оборот на леглата за активно лечение през 2025 г.
София-столица
Русе
Пловдив
България
Смолян
Габрово
Кюстендил
Ловеч
Перник
77
74
67
62
41
40
40
33
33
0
10
20
30
40
50
60
70
80



В седем области няма дейност на леглата за дългосрочни грижи.

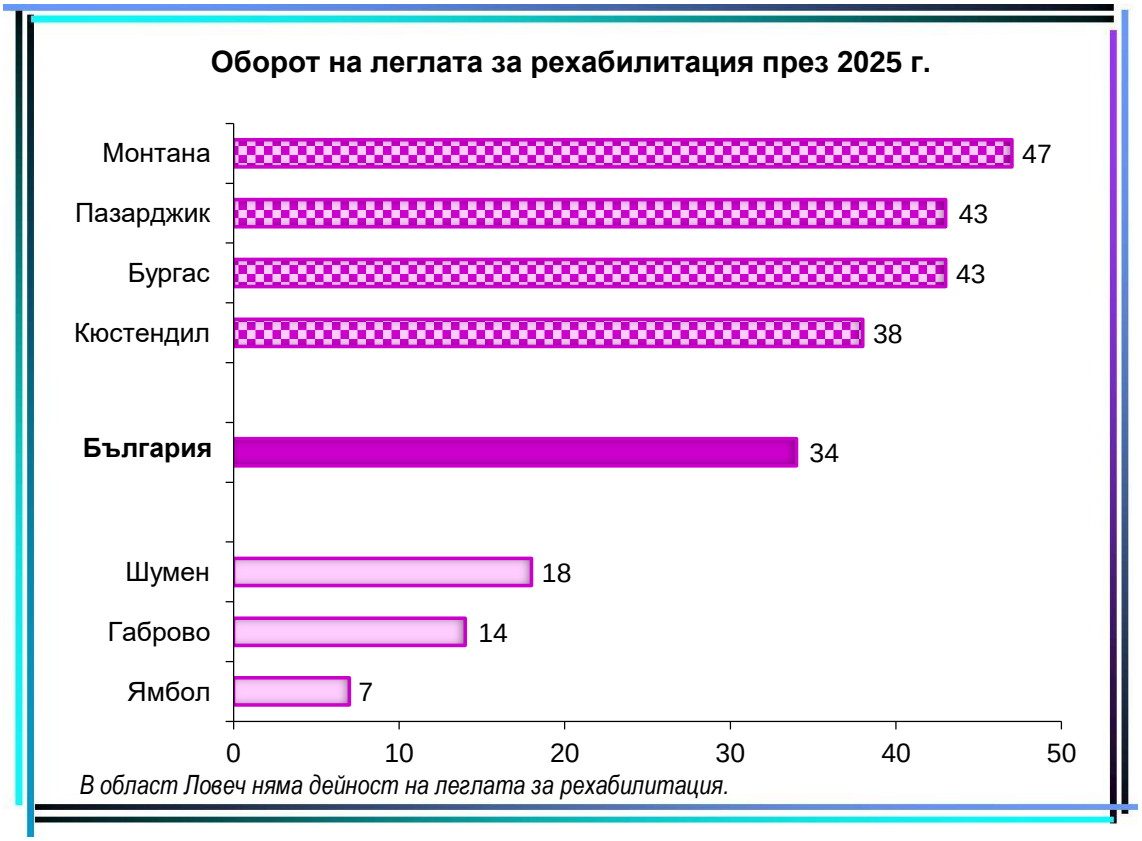

В област Ловеч няма дейност на леглата за рехабилитация.

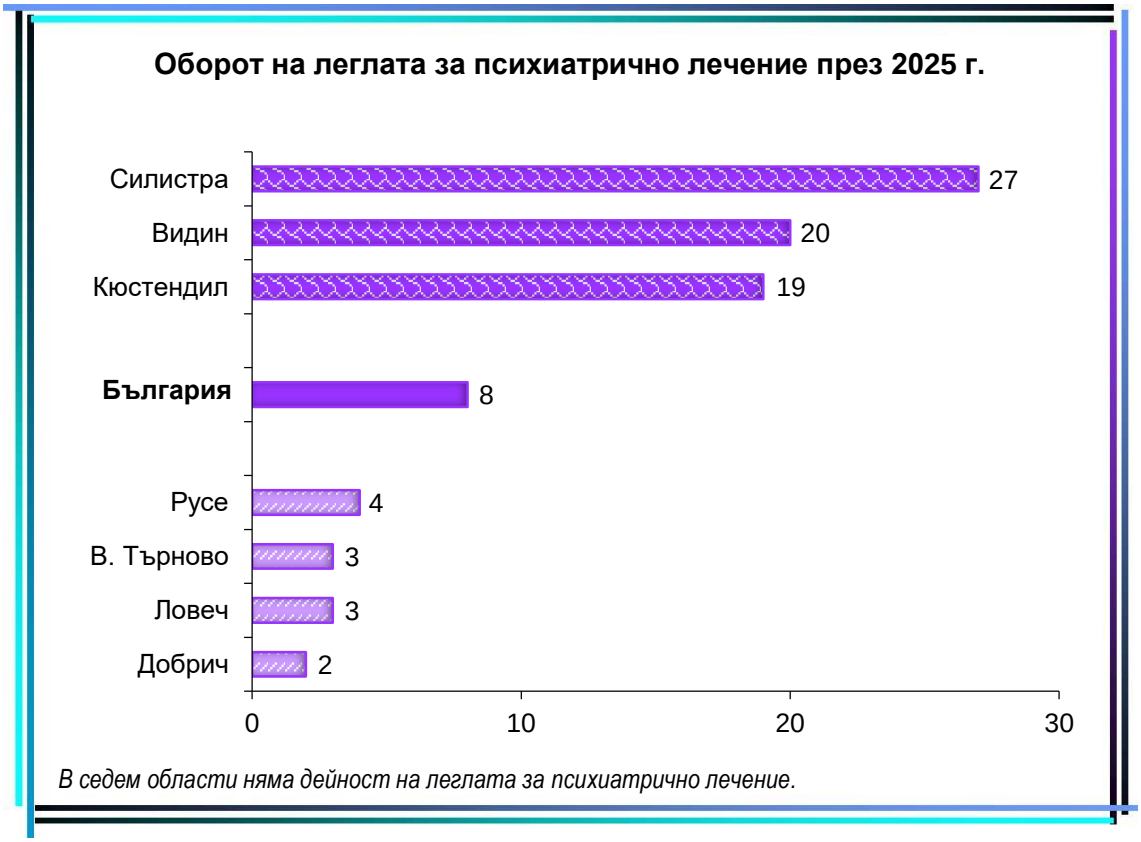

В седем области няма дейност на леглата за психиатрично лечение.

СРЕДЕН ПРЕСТОЙ НА 1 БОЛЕН В ЛЕЧЕБНИТЕ ЗАВЕДЕНИЯ ПРЕЗ 2025 г. ПО ОБЛАСТИ

Среден престой на 1 болен в лечебните заведения за болнична помощ през 2025 г. *(дни)*

Видове легла[1)]	**България**	Благоев-град	Бургас	Варна	В. Търно-во	Видин	Враца
Общо[2)]	**4.5**	**4.2**	**4.7**	**4.5**	**5.3**	**4.5**	**5.1**
За активно лечение	**3.4**	**3.5**	**3.1**	**3.5**	**3.9**	**3.7**	**4.0**
Интензивни	***3.4***	***3.8***	***2.8***	***2.3***	***2.1***	***1.8***	***4.3***
COVID-19 инфекция	**12.3**	-	-	-	-	-	-
Акушеро-гинекологични	***2.9***	***3.4***	***3.4***	***3.0***	***2.9***	***3.3***	***3.7***
гинекология	**2.5**	2.9	2.5	2.4	2.1	2.6	4.0
родилни	**3.4**	4.2	4.3	3.4	3.6	5.1	3.8
патологична бременност	**2.9**	3.6	3.4	3.6	3.2	2.9	3.3
асистирана репродукция	**1.3**	-	-	-	-	-	-
Педиатрични	***4.5***	***4.0***	***4.4***	***4.6***	***4.5***	***5.2***	***4.5***
неонатология	**4.8**	4.4	5.6	4.8	3.7	5.2	3.4
педиатрия	**4.4**	3.9	4.0	4.3	4.8	5.2	4.8
Терапевтични	***3.5***	***3.5***	***3.2***	***3.6***	***4.2***	***4.2***	***4.6***
вътрешни болести	**4.1**	4.7	4.8	4.3	4.2	4.7	4.3
гастроентерология	**2.9**	3.1	2.6	3.1	3.6	-	3.2
ендокринология и болести на обмяната	**3.3**	-	3.1	3.1	4.2	-	4.3
кардиология	**2.7**	2.7	1.8	2.3	2.8	2.5	3.3
нефрология	**4.0**	4.1	3.7	4.3	4.3	-	4.0
ревматология	**2.4**	-	2.3	3.2	-	-	-
пневмология и фтизиатрия	**6.5**	7.4	6.8	8.1	6.3	5.6	6.6
клинична токсикология	**2.2**	-	-	-	-	-	-
клинична хематология	**2.9**	-	2.9	5.9	5.8	-	5.3
инфекциозни болести	**4.2**	3.8	4.1	5.2	4.4	-	3.5
в т.ч.: COVID-19 инфекция	**5.2**	-	-	-	-	-	-
нервни болести	**4.4**	4.4	3.9	4.5	5.0	4.8	4.7
кожни и венерически болести	**6.6**	-	8.8	6.3	-	7.7	7.0
медицинска онкология	**1.8**	1.2	2.6	2.3	-	-	-
Хирургични	***3.0***	***3.1***	***2.8***	***3.3***	***3.2***	***2.7***	***2.8***
хирургия	**3.4**	3.1	3.2	3.5	3.2	4.1	3.7
кардиохирургия	**3.7**	-	2.6	7.6	-	-	-
неврохирургия	**3.6**	-	3.0	4.3	4.8	-	-
ортопедия и травматология	**3.8**	3.0	3.0	3.9	3.7	2.4	2.3
съдова хирургия	**2.9**	-	2.4	4.8	3.8	-	-
урология	**2.8**	3.3	2.4	3.1	6.7	-	4.1
очни болести	**1.3**	3.0	1.6	1.0	2.0	1.2	1.0
ушно-носно-гърлени болести	**2.7**	2.5	2.7	2.7	3.1	3.0	2.9
За дългосрочни грижи	**15.2**	**3.7**	**27.3**	**5.2**	**-**	**7.5**	**17.1**
За продължително лечение	***15.6***	***3.7***	***27.3***	***-***	***-***	***7.5***	***17.1***
За палиативни медицински грижи	***6.3***	***-***	***-***	***5.2***	***-***	***-***	***-***
За рехабилитация	**7.1**	**7.1**	**6.8**	**7.1**	**7.1**	**7.1**	**8.2**
Психиатрични	**35.2**	**-**	**-**	**14.0**	**70.2**	**7.7**	**-**
за активно лечение	**32.5**	-	-	14.0	65.3	7.7	-
за дългосрочни грижи	**67.2**	-	-	-	82.4	-	-

[1)] По Наредба №49 на МЗ от 2010 г. [2)] Без леглата от заведенията към други ведомства.

Среден престой на 1 болен в лечебните заведения за болнична помощ през 2025 г. *(дни)*

Видове легла[1)]	Габрово	Добрич	Кърджали	Кюстендил	Ловеч	Монтана	Пазарджик	Перник
Общо[2)]	**7.0**	**6.0**	**7.1**	**5.5**	**10.1**	**5.2**	**4.3**	**5.9**
За активно лечение	**4.8**	**4.1**	**4.4**	**4.1**	**4.5**	**4.2**	**3.5**	**4.4**
Интензивни	***3.2***	***4.3***	***3.6***	***2.1***	***3.2***	***3.4***	***3.8***	***3.8***
COVID-19 инфекция	-	-	-	-	-	-	-	-
Акушеро-гинекологични	***3.1***	***2.9***	***3.3***	***4.9***	***3.0***	***3.5***	***3.1***	***3.0***
гинекология	1.9	1.5	2.8	4.6	2.6	3.7	2.6	1.9
родилни	3.6	4.8	4.9	5.7	3.9	3.7	4.5	4.4
патологична бременност	5.7	3.9	3.2	4.8	3.0	2.9	3.6	3.9
асистирана репродукция	-	-	-	-	-	-	-	-
Педиатрични	***4.5***	***4.4***	***5.0***	***5.5***	***4.8***	***5.1***	***5.3***	***4.9***
неонатология	3.4	5.8	5.7	4.9	3.6	4.5	5.7	4.6
педиатрия	4.8	3.9	4.8	5.6	5.1	5.3	5.2	5.0
Терапевтични	***5.9***	***4.3***	***4.7***	***4.3***	***5.0***	***4.8***	***3.3***	***4.9***
вътрешни болести	3.8	-	5.6	7.1	-	4.5	4.5	-
гастроентерология	5.7	4.3	3.9	2.8	3.8	-	3.2	4.1
ендокринология и болести на обмяната	5.8	5.0	3.6	3.0	4.8	-	3.2	4.7
кардиология	4.2	2.5	4.9	3.6	3.1	3.4	4.1	2.6
нефрология	4.8	6.4	4.8	3.3	4.4	-	5.1	4.6
ревматология	-	4.1	3.2	-	-	-	3.0	-
пневмология и фтизиатрия	11.2	6.1	5.7	5.9	6.8	7.8	7.6	7.0
клинична токсикология	-	-	-	-	-	-	-	-
клинична хематология	-	-	-	1.4	-	-	4.3	-
инфекциозни болести	5.4	-	3.6	4.9	4.2	4.5	4.1	6.6
в т.ч.: COVID-19 инфекция	7.6	-	-	-	-	-	-	7.8
нервни болести	5.3	4.7	4.6	4.8	4.7	4.8	4.5	4.4
кожни и венерически болести	7.0	8.4	7.5	-	-	-	6.2	-
медицинска онкология	2.1	2.8	-	-	-	-	1.0	-
Хирургични	***2.9***	***3.8***	***4.2***	***3.2***	***3.4***	***3.6***	***3.3***	***3.4***
хирургия	2.9	3.7	4.1	3.8	3.9	3.6	3.4	3.5
кардиохирургия	-	-	-	-	-	-	-	-
неврохирургия	-	3.1	-	-	-	-	4.1	-
ортопедия и травматология	3.9	5.5	4.5	2.3	1.0	3.5	4.0	3.5
съдова хирургия	-	-	-	-	-	5.6	2.4	-
урология	2.9	-	4.8	3.4	-	2.7	2.7	4.2
очни болести	1.3	-	4.1	-	-	1.8	1.5	1.9
ушно-носно-гърлени болести	2.2	2.6	3.7	-	1.1	4.5	2.8	-
За дългосрочни грижи	**21.4**	**6.0**	**9.2**	**-**	**-**	**-**	**14.1**	**20.2**
За продължително лечение	***21.4***	***7.6***	***9.2***	***-***	***-***	***-***	***14.1***	***20.2***
За палиативни медицински грижи	***-***	***5.9***	***-***	***-***	***-***	***-***	***-***	***-***
За рехабилитация	**6.9**	**7.5**	**7.0**	**6.8**	**-**	**6.7**	**6.9**	**8.8**
Психиатрични	**47.5**	**121.2**	**41.9**	**14.1**	**95.8**	**27.7**	**26.7**	**22.9**
за активно лечение	37.4	118.0	41.9	14.1	95.8	27.7	26.7	22.9
за дългосрочни грижи	64.5	150.8	-	-	-	-	-	-

[1)] По Наредба №49 на МЗ от 2010 г. [2)] Без леглата от заведенията към други ведомства.

Среден престой на 1 болен в лечебните заведения за болнична помощ през 2025 г. *(дни)*

Видове легла[1)]	Плевен	Пловдив	Разград	Русе	Силистра	Сливен	Смолян
Общо[2)]	**4.2**	**3.8**	**4.5**	**4.5**	**4.3**	**4.4**	**5.8**
За активно лечение	**3.5**	**3.3**	**4.1**	**3.0**	**3.7**	**3.7**	**4.2**
Интензивни	***3.6***	***3.8***	***4.4***	***3.4***	***2.9***	***2.8***	***5.7***
COVID-19 инфекция	-	-	-	-	-	-	-
Акушеро-гинекологични	***2.7***	***2.9***	***3.6***	***2.8***	***3.2***	***3.3***	***3.6***
гинекология	2.3	2.7	3.6	2.5	2.3	3.1	4.0
родилни	3.6	3.6	3.4	3.4	3.9	3.7	4.9
патологична бременност	2.8	2.7	3.6	2.5	3.6	2.7	2.6
асистирана репродукция	-	1.0	-	-	-	-	-
Педиатрични	***4.9***	***4.3***	***4.1***	***3.8***	***4.5***	***5.2***	***4.9***
неонатология	5.3	4.9	3.7	3.5	4.2	4.8	4.2
педиатрия	4.8	4.1	4.2	3.9	4.6	5.5	5.1
Терапевтични	***3.5***	***3.2***	***4.4***	***3.4***	***3.7***	***3.9***	***4.4***
вътрешни болести	4.5	3.3	4.8	3.2	4.3	7.8	4.5
гастроентерология	2.7	2.8	3.0	2.9	3.6	3.7	5.1
ендокринология и болести на обмяната	3.2	2.8	4.5	3.2	3.5	3.3	4.0
кардиология	3.0	2.7	3.2	3.0	1.8	2.5	2.8
нефрология	4.3	3.7	3.0	4.0	4.0	5.7	-
ревматология	2.8	2.3	3.2	3.6	2.1	4.4	-
пневмология и фтизиатрия	6.2	6.5	5.9	6.2	5.9	7.2	6.5
клинична токсикология	3.1	2.4	-	-	-	-	-
клинична хематология	5.0	3.6	-	3.7	-	-	-
инфекциозни болести	4.3	4.3	-	4.1	3.2	3.8	5.1
в т.ч.: COVID-19 инфекция	-	-	-	-	-	-	-
нервни болести	4.5	4.4	4.4	3.0	5.4	4.2	5.4
кожни и венерически болести	8.2	7.8	-	2.7	-	7.7	-
медицинска онкология	1.8	1.8	-	2.0	-	-	-
Хирургични	***3.5***	***3.4***	***3.6***	***2.5***	***3.4***	***3.1***	***3.7***
хирургия	3.8	3.7	4.0	3.1	3.4	3.5	3.7
кардиохирургия	5.9	4.2	-	3.7	-	-	-
неврохирургия	2.9	5.4	-	2.9	-	3.9	-
ортопедия и травматология	4.4	4.4	2.0	3.6	4.3	3.3	5.0
съдова хирургия	3.9	3.9	-	2.2	-	3.7	-
урология	3.0	3.2	-	1.7	3.9	3.8	7.4
очни болести	1.3	1.3	-	1.4	1.3	1.5	1.7
ушно-носно-гърлени болести	2.7	2.8	3.7	3.0	-	3.0	3.6
За дългосрочни грижи	**12.5**	**5.3**	**6.0**	**6.4**	**-**	**17.1**	**-**
За продължително лечение	***12.5***	***5.3***	***6.0***	***6.4***	***-***	***17.1***	***-***
За палиативни медицински грижи	***-***	***-***	***-***	***-***	***-***	***-***	***-***
За рехабилитация	**7.0**	**6.9**	**6.7**	**6.0**	**7.1**	**7.3**	**7.1**
Психиатрични	**22.0**	**25.3**	**-**	**72.9**	**8.1**	**17.1**	**-**
за активно лечение	22.0	25.3	-	72.9	8.1	17.1	-
за дългосрочни грижи	-	-	-	-	-	-	-

[1)] По Наредба №49 на МЗ от 2010 г. [2)] Без леглата от заведенията към други ведомства.

Среден престой на 1 болен в лечебните заведения за болнична помощ през 2025 г. *(дни)*

Видове легла[1)]	София-столица	София	Ст. Заго-ра	Търговище	Хасково	Шумен	Ямбол
Общо[2)]	**4.0**	**4.7**	**5.7**	**4.4**	**4.3**	**6.5**	**4.0**
За активно лечение	**3.0**	**3.3**	**3.9**	**3.7**	**3.9**	**4.1**	**3.4**
Интензивни	***3.6***	***3.4***	***4.1***	***3.3***	***6.4***	***3.1***	***2.4***
COVID-19 инфекция	-	-	7.8	-	-	35.0	-
Акушеро-гинекологични	***2.4***	***3.3***	***3.3***	***3.8***	***3.8***	***3.8***	***2.8***
гинекология	2.1	2.6	3.2	4.1	3.2	2.6	2.0
родилни	2.7	4.4	3.4	3.8	4.2	4.7	4.4
патологична бременност	2.4	3.5	3.5	3.7	3.5	3.7	3.2
асистирана репродукция	1.5	-	-	-	-	-	-
Педиатрични	***4.3***	***4.7***	***5.0***	***4.6***	***4.7***	***4.8***	***4.7***
неонатология	4.9	4.3	4.8	4.9	4.4	5.9	4.1
педиатрия	3.4	4.7	5.2	4.5	4.7	4.3	5.0
Терапевтични	***3.1***	***3.6***	***4.1***	***4.9***	***4.3***	***4.6***	***4.0***
вътрешни болести	2.9	3.9	4.7	4.2	5.0	6.3	5.5
гастроентерология	2.8	2.6	3.2	4.5	3.2	3.8	3.3
ендокринология и болести на обмяната	3.3	3.5	3.7	-	3.6	5.4	3.6
кардиология	2.4	3.0	2.9	3.5	3.1	3.0	3.4
нефрология	4.0	3.5	4.7	4.9	6.1	6.8	3.1
ревматология	2.3	1.8	3.0	-	-	3.4	-
пневмология и фтизиатрия	4.7	6.8	5.9	5.8	5.8	6.5	6.9
клинична токсикология	2.0	-	-	-	-	-	-
клинична хематология	2.1	3.4	5.3	-	1.7	5.1	-
инфекциозни болести	3.5	3.3	4.7	4.7	4.2	5.0	4.1
в т.ч.: COVID-19 инфекция	4.0	-	4.5	-	-	8.2	-
нервни болести	3.8	4.4	4.8	5.3	4.7	5.0	4.6
кожни и венерически болести	5.6	7.3	7.5	6.9	-	8.1	7.4
медицинска онкология	1.9	1.8	2.0	-	2.0	-	-
Хирургични	***2.8***	***2.6***	***3.6***	***2.5***	***2.9***	***3.4***	***2.5***
хирургия	3.3	3.1	3.6	3.6	3.2	4.1	2.5
кардиохирургия	3.4	2.9	-	-	-	-	-
неврохирургия	3.8	2.5	3.4	-	4.0	-	-
ортопедия и травматология	3.7	3.3	4.8	4.1	4.6	3.4	3.1
съдова хирургия	2.4	5.4	4.1	-	-	-	-
урология	2.8	3.0	3.3	3.8	2.7	2.0	2.1
очни болести	1.3	1.7	1.2	1.1	1.3	2.0	1.6
ушно-носно-гърлени болести	2.8	1.0	2.4	-	2.8	2.8	-
За дългосрочни грижи	**18.2**	**7.2**	**5.8**	**-**	**4.7**	**7.5**	**7.9**
За продължително лечение	***18.1***	***7.2***	***5.8***	***-***	***4.7***	***7.5***	***7.9***
За палиативни медицински грижи	***37.7***	***-***	***-***	***-***	***-***	***-***	***-***
За рехабилитация	**7.7**	**6.8**	**7.3**	**7.6**	**7.1**	**7.0**	**7.0**
Психиатрични	**30.9**	**-**	**53.4**	**14.2**	**-**	**36.6**	**18.3**
за активно лечение	30.4	-	35.0	14.2	-	36.6	18.3
за дългосрочни грижи	58.4	-	65.8	-	-	-	-

[1)] По Наредба №49 на МЗ от 2010 г. [2)] Без леглата от заведенията към други ведомства.


Среден престой на 1 болен през 2025 г.
(в дни)
Ловеч 10.1
Кърджали 7.1
Габрово 7.0
България 4.5
Благоевград 4.2
Плевен 4.2
София-столица 4.0
Ямбол 4.0
Пловдив 3.8
0 2 4 6 8 10


Среден престой на 1 болен за леглата за активно лечение
през 2025 г. (в дни)
Габрово 4.8
Ловеч 4.5
Перник 4.4
Кърджали 4.4
България 3.4
София 3.3
Пловдив 3.3
Бургас 3.1
Русе 3.0
София-столица 3.0
0 1 2 3 4 5

Среден престой на 1 болен за леглата дългосрочна грижа през 2025 г. (*в дни*)

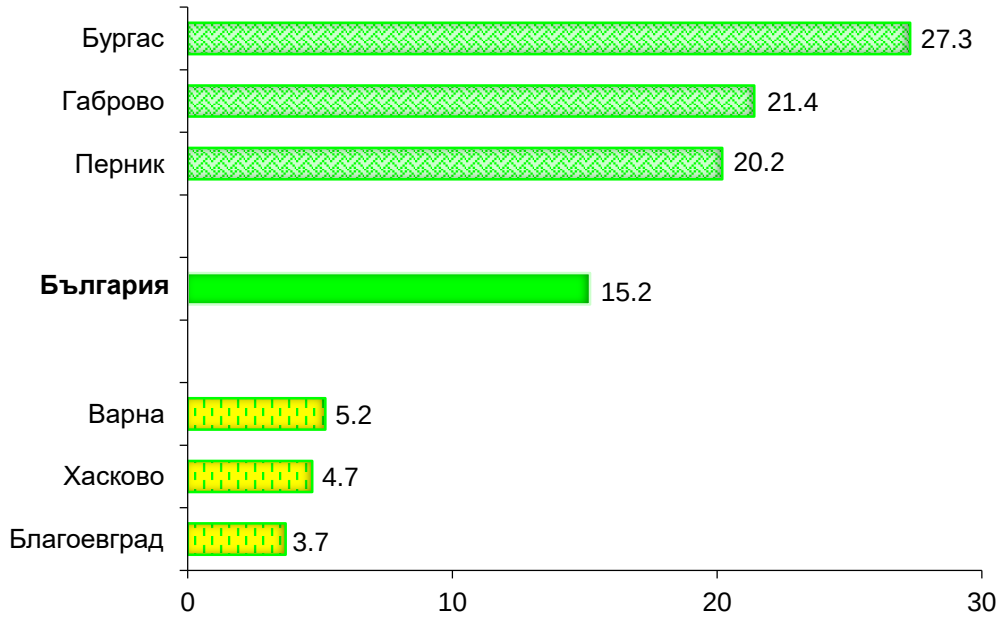

В седем области няма дейност на леглата за дългосрочни грижи.

Среден престой на 1 болен за леглата за рехабилитация през 2025 г. (*в дни*)

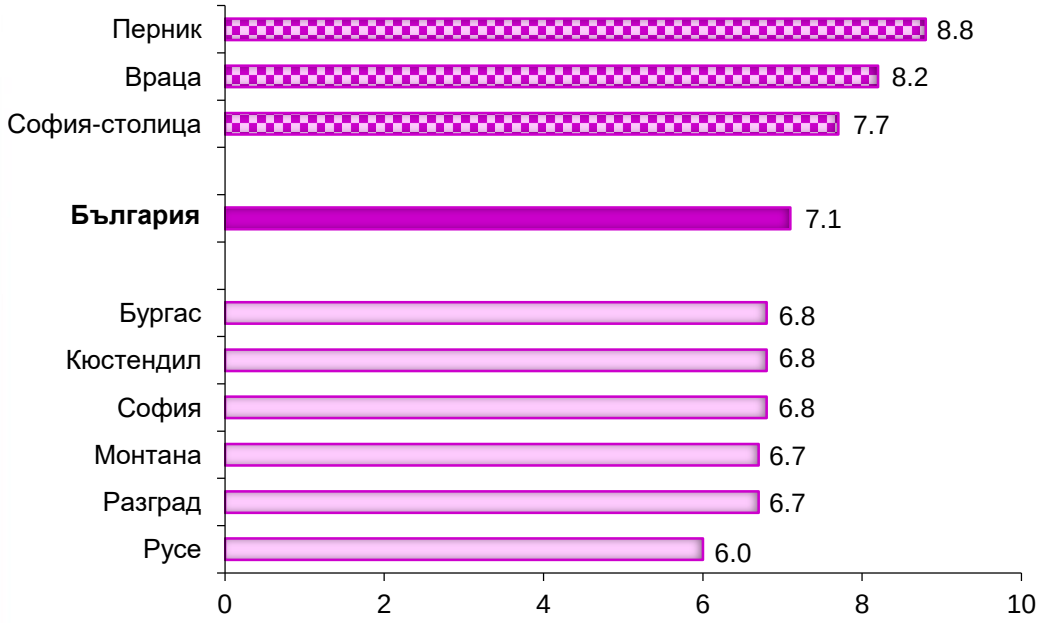

В област Ловеч няма дейност на леглата за рехабилитация.

Среден престой на 1 болен за леглата за психиатрично лечение през 2025 г. (*в дни*)

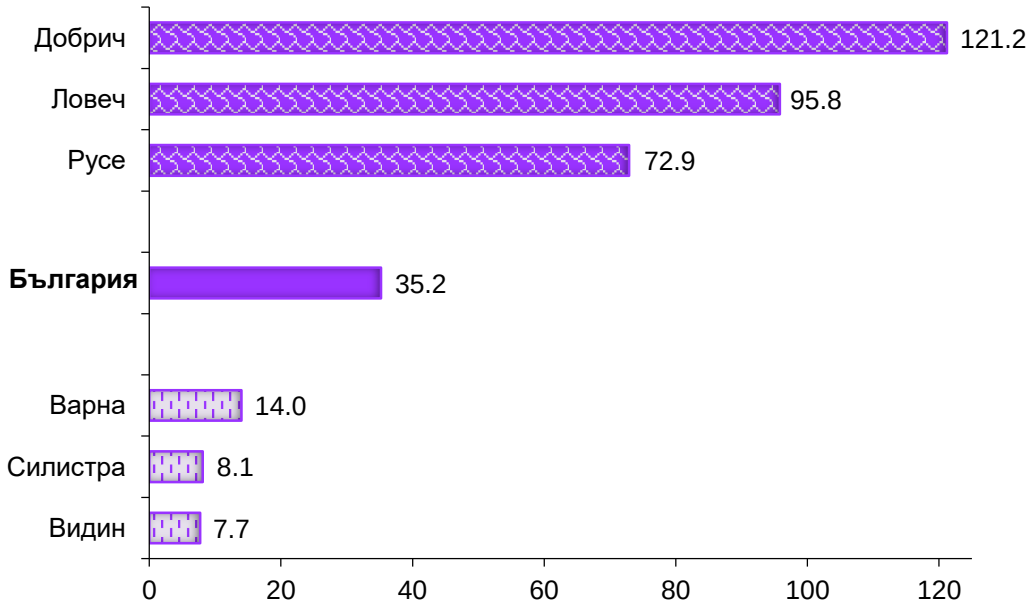

В седем области няма дейност на леглата за психиатрично лечение.

ОПЕРИРАНИ БОЛНИ В ЛЕЧЕБНИТЕ ЗАВЕДЕНИЯ ПРЕЗ 2025 г. ПО ОБЛАСТИ

Оперирани болни, напуснали стационарите на лечебните заведения през 2025 г. по вид на операциите и области

брой

Видове операции	**България**	Благоев-град	Бургас	Варна	В. Търно-во	Видин	Враца
Общо	**747 112**	**15 806**	**50 894**	**39 245**	**10 152**	**1 806**	**10 027**
Операции на храносмилател-ната система	**74 852**	2 260	5 081	4 686	888	146	1 250
Апендектомия	**4 693**	197	293	415	85	42	132
Херниотомия поради: Заклещена херния	**3 820**	81	603	178	41	7	25
Незаклещена херния	**11 928**	432	720	1 341	196	32	96
Операция на стомаха поради злокачествено новообразуване	**660**	9	53	55	5	-	6
Операция на стомаха и дуоденума поради язва	**971**	25	96	78	26	10	22
Холецистектомия поради холелитиаза и/или холецистит	**7 508**	220	552	730	37	13	94
Операция на дебелото черво поради рак	**6 319**	128	560	585	78	5	61
Акушеро-гинекологични операции	**101 010**	3 576	4 415	5 793	1 564	202	938
Радикална хистеректомия	**5 633**	81	97	292	74	-	54
Ендокринни операции	**2 359**	2	209	163	-	-	5
Ортопедо-травматологични операции	**122 927**	4 451	8 907	7 476	1 135	453	2 958
Гръдни операции	**18 967**	177	2 344	1 334	88	26	210
Операция на млечната жлеза поради новообразуване	**7 939**	150	429	753	72	-	178
Урологични операции	**79 329**	1 111	6 701	4 485	390	-	368
Операция на простатата	**12 265**	107	685	755	8	-	64
Ушно-носно-гърлени операции	**45 212**	140	2 232	2 962	252	212	395
Офталмологични операции	**71 917**	-	1 092	4 098	1 081	569	1 810
Неврохирургични операции	**20 977**	144	1 839	1 607	74	-	-
Операции на сърцето и големите сърдечни съдове	**10 652**	-	1 384	183	-	-	-
Съдови операции	**24 673**	38	4 748	524	141	-	-
Лицево-челюстни операции	**11 549**	1	28	342	-	-	-
Пластични, реконструктивни и естетически операции	**18 486**	39	34	958	1	-	1
Други операции	**144 202**	3 867	11 880	4 634	4 538	198	2 092

Оперирани болни, напуснали стационарите на лечебните заведения през 2025 г. по вид на операциите и области

брой

Видове операции	Габрово	Добрич	Кърджали	Кюстендил	Ловеч	Монтана	Пазарджик	Перник
Общо	**6 460**	**4 490**	**4 061**	**6 139**	**3 455**	**11 875**	**26 324**	**2 124**
Операции на храносмилателната система	610	560	421	680	526	989	2 776	193
Апендектомия	63	105	83	48	57	83	202	22
Херниотомия поради: Заклещена херния	27	29	22	26	28	15	159	16
Незаклещена херния	161	153	137	124	138	17	206	39
Операция на стомаха поради злокачествено новообразувание	2	-	2	-	-	1	13	-
Операция на стомаха и дуоденума поради язва	19	14	10	22	13	25	45	12
Холецистектомия поради холелитиаза и/или холецистит	39	77	21	25	81	16	268	11
Операция на дебелото черво поради рак	40	14	1	11	4	16	141	4
Акушеро-гинекологични операции	586	1 882	862	1 186	598	1 189	3 263	511
Радикална хистеректомия	6	123	2	16	-	48	188	3
Ендокринни операции	-	-	-	-	-	-	19	-
Ортопедо-травматологични операции	1 174	866	887	1 752	117	1 962	6 867	500
Гръдни операции	77	7	6	39	17	150	287	9
Операция на млечната жлеза поради новообразувание	36	2	-	9	12	19	146	-
Урологични операции	514	37	96	490	-	1 325	3 298	369
Операция на простатата	72	-	-	33	-	78	570	6
Ушно-носно-гърлени операции	715	240	515	1	516	475	2 287	-
Офталмологични операции	563	-	14	-	-	715	653	207
Неврохирургични операции	41	430	226	218	-	6	434	3
Операции на сърцето и големите сърдечни съдове	-	-	-	-	-	-	1	-
Съдови операции	17	-	-	3	-	-	286	-
Лицево-челюстни операции	24	7	-	-	5	-	378	-
Пластични, реконструктивни и естетически операции	32	2	4	2	-	-	402	-
Други операции	2 107	459	1 030	1 768	1 676	5 064	5 373	332

Оперирани болни, напуснали стационарите на лечебните заведения през 2025 г. по вид на операциите и области

брой

Видове операции	Плевен	Пловдив	Разград	Русе	Силистра	Сливен	Смолян
Общо	**49 781**	**120 792**	**2 866**	**35 342**	**4 608**	**11 853**	**4 448**
Операции на храносмилателната система	4 203	12 038	367	2 365	410	1 229	497
Апендектомия	178	499	37	209	42	225	36
Херниотомия поради: Заклещена херния	100	632	56	402	21	60	12
Незаклещена херния	1 024	684	51	445	100	206	173
Операция на стомаха поради злокачествено новообразувание	33	97	-	11	-	1	3
Операция на стомаха и дуоденума поради язва	66	101	6	63	4	22	13
Холецистектомия поради холелитиаза и/или холецистит	475	1 221	27	345	44	90	23
Операция на дебелото черво поради рак	414	767	6	141	16	49	14
Акушеро-гинекологични операции	7 629	14 809	374	2 985	1 922	2 606	609
Радикална хистеректомия	1 465	515	-	91	13	43	9
Ендокринни операции	139	502	-	38	-	10	-
Ортопедо-травматологични операции	8 344	16 088	620	3 811	390	1 820	1 056
Гръдни операции	2 314	2 806	39	447	54	131	43
Операция на млечната жлеза поради новообразувание	484	1 274	2	153	2	119	1
Урологични операции	7 532	15 454	129	5 596	361	579	120
Операция на простатата	1 385	2 443	-	789	54	72	4
Ушно-носно-гърлени операции	2 253	13 764	199	1 130	-	707	253
Офталмологични операции	3 636	11 429	-	1 938	264	846	588
Неврохирургични операции	2 899	3 447	6	673	9	84	19
Операции на сърцето и големите сърдечни съдове	515	1 147	-	190	-	149	-
Съдови операции	2 597	3 420	-	1 598	-	127	-
Лицево-челюстни операции	717	2 780	2	1 015	-	791	-
Пластични, реконструктивни и естетически операции	3 819	2 304	3	2 277	-	229	3
Други операции	3 184	20 804	1 127	11 279	1 198	2 545	1 260

Оперирани болни, напуснали стационарите на лечебните заведения през 2025 г. по вид на операциите и области

брой

Видове операции	София-столица	София	Ст. Загора	Търговище	Хасково	Шумен	Ямбол
Общо	**250 022**	**19 692**	**24 319**	**9 080**	**10 000**	**6 859**	**4 592**
Операции на храносмилателната система	24 108	1 874	3 103	546	1 141	1 061	844
Апендектомия	1 054	149	142	43	92	82	78
Херниотомия поради: Заклещена херния	754	99	91	67	201	30	38
Незаклещена херния	3 723	326	797	89	108	253	157
Операция на стомаха поради злокачествено новообразувание	227	7	110	-	9	11	5
Операция на стомаха и дуоденума поради язва	137	37	36	9	25	17	18
Холецистектомия поради холелитиаза и/или холецистит	2 009	206	451	76	99	129	129
Операция на дебелото черво поради рак	2 536	189	355	7	9	147	21
Акушеро-гинекологични операции	31 524	1 906	5 109	862	1 323	1 740	1 047
Радикална хистеректомия	1 981	97	299	11	-	123	2
Ендокринни операции	1 204	25	32	-	1	10	-
Ортопедо-травматологични операции	37 671	5 061	3 650	1 359	1 096	1 405	1 051
Гръдни операции	6 889	143	945	16	142	197	30
Операция на млечната жлеза поради новообразувание	3 214	60	548	1	134	132	9
Урологични операции	24 408	1 806	1 812	438	1 323	363	224
Операция на простатата	4 101	436	297	58	133	84	31
Ушно-носно-гърлени операции	11 252	1 785	1 283	-	1 153	491	-
Офталмологични операции	33 775	172	1 622	4 904	1 361	166	414
Неврохирургични операции	7 237	691	542	44	248	53	3
Операции на сърцето и големите сърдечни съдове	6 902	181	-	-	-	-	-
Съдови операции	9 367	158	1 627	-	-	20	2
Лицево-челюстни операции	4 557	819	29	-	-	54	-
Пластични, реконструктивни и естетически операции	6 139	2 206	8	-	2	20	1
Други операции	44 989	2 865	4 557	911	2 210	1 279	976

ЛЕГЛА ПО ВИД В СЪОТВЕТСТВИЕ С ИЗПОЛЗВАНАТА ОТ ЕВРОСТАТ СТАТИСТИЧЕСКА ГРУПИРОВКА ЗА 2025 Г. ПО ОБЛАСТИ

- **Легла за активно и интензивно лечение** – включват се леглата за активно и интензивно лечение и психиатричните легла за активно лечение
- **Психиатрични легла** – включват се всички психиатрични легла за активно лечение и за дългосрочни грижи
- **Легла за дългосрочна грижа** – включват се леглата за дългосрочни грижи и психиатричните легла за дългосрочни грижи
- **Легла за рехабилитация** – включват се всички легла за рехабилитация

Легла[1] в лечебните заведения за болнична помощ и други лечебни заведения на 31.12.2025 г. по видове[2] и области

Брой

Области	Общо	В това число:			Психиатрични
		За активно и интензивно лечение	За рехабилитация	За дългосрочна грижа	
България	**53 238**	**43 668**	**7 258**	**2 312**	**3 717**
Благоевград	**1 840**	1 397	391	52	80
Бургас	**3 736**	2 498	1 154	84	132
Варна	**2 871**	2 345	500	26	165
В. Търново	**1 542**	1 140	322	80	200
Видин	**310**	285	10	15	30
Враца	**1 203**	900	135	168	40
Габрово	**915**	676	28	211	108
Добрич	**785**	577	171	37	180
Кърджали	**751**	677	20	54	230
Кюстендил	**987**	621	356	10	38
Ловеч	**946**	915	15	16	350
Монтана	**994**	837	157	-	63
Пазарджик	**2 244**	1 909	179	156	100
Перник	**462**	382	60	20	30
Плевен	**2 868**	2 478	110	280	125
Пловдив	**7 070**	6 114	894	62	255
Разград	**465**	441	14	10	30
Русе	**2 010**	1 762	167	81	315
Силистра	**476**	453	16	7	15
Сливен	**1 011**	901	85	25	20
Смолян	**1 108**	565	517	26	40
София-столица	**11 526**	9 939	1 214	373	317
София	**1 718**	1 380	267	71	60
Ст. Загора	**2 400**	1 737	286	377	430
Търговище	**613**	593	15	5	79
Хасково	**1 051**	892	117	42	80
Шумен	**884**	838	33	13	179
Ямбол	**452**	416	25	11	26

[1] Без леглата от заведенията към други ведомства

[2] В съответствие с използваната от Евростат статистическа групировка

Легла[1] в лечебните заведения за болнична помощ и други лечебни заведения на 31.12.2025 г. по видове[2] и области

на 100 000 население

Области	Общо	В това число:			Психиатрични
		За активно и интензивно лечение	За рехабилитация	За дългосрочна грижа	
България	**828.8**	**679.8**	**113.0**	**36.0**	**57.9**
Благоевград	**644.2**	489.1	136.9	18.2	28.0
Бургас	**954.3**	638.1	294.8	21.4	33.7
Варна	**651.7**	532.3	113.5	5.9	37.5
В. Търново	**775.6**	573.4	162.0	40.2	100.6
Видин	**446.3**	410.3	14.4	21.6	43.2
Враца	**832.5**	622.8	93.4	116.3	27.7
Габрово	**986.8**	729.1	30.2	227.5	116.5
Добрич	**545.7**	401.1	118.9	25.7	125.1
Кърджали	**494.0**	445.3	13.2	35.5	151.3
Кюстендил	**942.3**	592.9	339.9	9.5	36.3
Ловеч	**864.4**	836.1	13.7	14.6	319.8
Монтана	**895.7**	754.2	141.5	-	56.8
Пазарджик	**1 014.6**	863.1	80.9	70.6	45.2
Перник	**424.4**	350.9	55.1	18.4	27.6
Плевен	**1 347.2**	1 164.0	51.7	131.5	58.7
Пловдив	**1 107.6**	957.9	140.1	9.6	40.0
Разград	**474.1**	449.6	14.3	10.2	30.6
Русе	**1 090.9**	956.3	90.6	44.0	171.0
Силистра	**515.3**	490.4	17.3	7.6	16.2
Сливен	**600.8**	535.5	50.5	14.8	11.9
Смолян	**1 247.5**	636.1	582.1	29.3	45.0
София-столица	**884.0**	762.3	93.1	28.6	24.3
София	**770.6**	619.0	119.8	31.8	26.9
Ст. Загора	**837.0**	605.8	99.7	131.5	150.0
Търговище	**654.7**	633.4	16.0	5.3	84.4
Хасково	**510.9**	433.6	56.9	20.4	38.9
Шумен	**594.9**	563.9	22.2	8.8	120.5
Ямбол	**432.2**	397.8	23.9	10.5	24.9

[1] Без леглата от заведенията към други ведомства

[2] В съответствие с използваната от Евростат статистическа групировка

Структура на леглата[1)] в лечебните заведения за болнична помощ и други лечебни заведения на 31.12.2025 г. по видове[2)] и области

процент

Области	Общо	В това число:		
		За активно и интензивно лечение	За рехабилитация	За дългосрочна грижа
България	**100.0**	**82.0**	**13.6**	**4.4**
Благоевград	**100.0**	75.9	21.3	2.8
Бургас	**100.0**	66.9	30.9	2.2
Варна	**100.0**	81.7	17.4	0.9
В. Търново	**100.0**	73.9	20.9	5.2
Видин	**100.0**	91.9	3.2	4.9
Враца	**100.0**	74.8	11.2	14.0
Габрово	**100.0**	73.8	3.1	23.1
Добрич	**100.0**	73.5	21.8	4.7
Кърджали	**100.0**	90.1	2.7	7.2
Кюстендил	**100.0**	62.9	36.1	1.0
Ловеч	**100.0**	96.7	1.6	1.7
Монтана	**100.0**	84.2	15.8	-
Пазарджик	**100.0**	85.0	8.0	7.0
Перник	**100.0**	82.7	13.0	4.3
Плевен	**100.0**	86.4	3.8	9.8
Пловдив	**100.0**	86.5	12.6	0.9
Разград	**100.0**	94.8	3.0	2.2
Русе	**100.0**	87.7	8.3	4.0
Силистра	**100.0**	95.1	3.4	1.5
Сливен	**100.0**	89.1	8.4	2.5
Смолян	**100.0**	51.0	46.7	2.3
София-столица	**100.0**	86.2	10.5	3.3
София	**100.0**	80.3	15.5	4.2
Ст. Загора	**100.0**	72.4	11.9	15.7
Търговище	**100.0**	96.7	2.4	0.9
Хасково	**100.0**	84.9	11.1	4.0
Шумен	**100.0**	94.8	3.7	1.5
Ямбол	**100.0**	92.0	5.5	2.5

[1)] Без леглата от заведенията към други ведомства

[2)] В съответствие с използваната от Евростат статистическа групировка

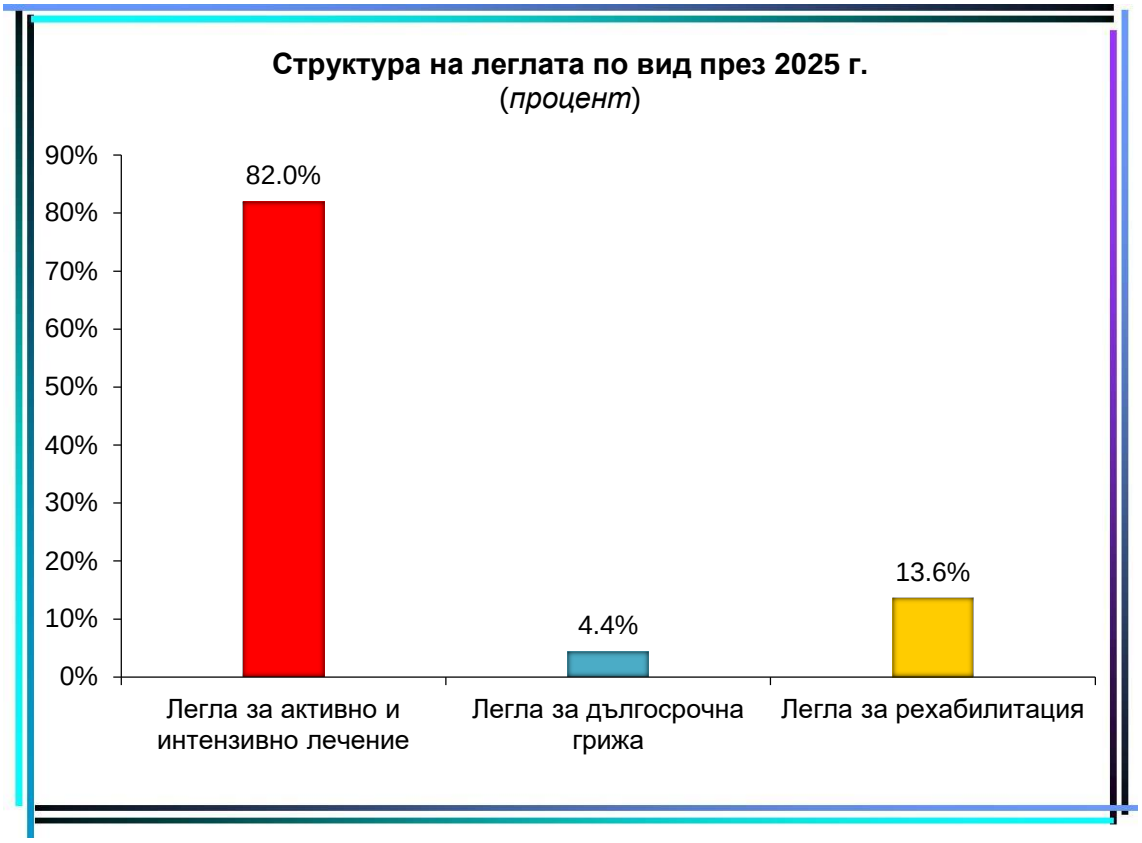
Структура на леглата по вид през 2025 г.
(процент)
90%
80%
70%
60%
50%
40%
30%
20%
10%
0%
82.0%
4.4%
13.6%
Легла за активно и интензивно лечение
Легла за дългосрочна грижа
Легла за рехабилитация

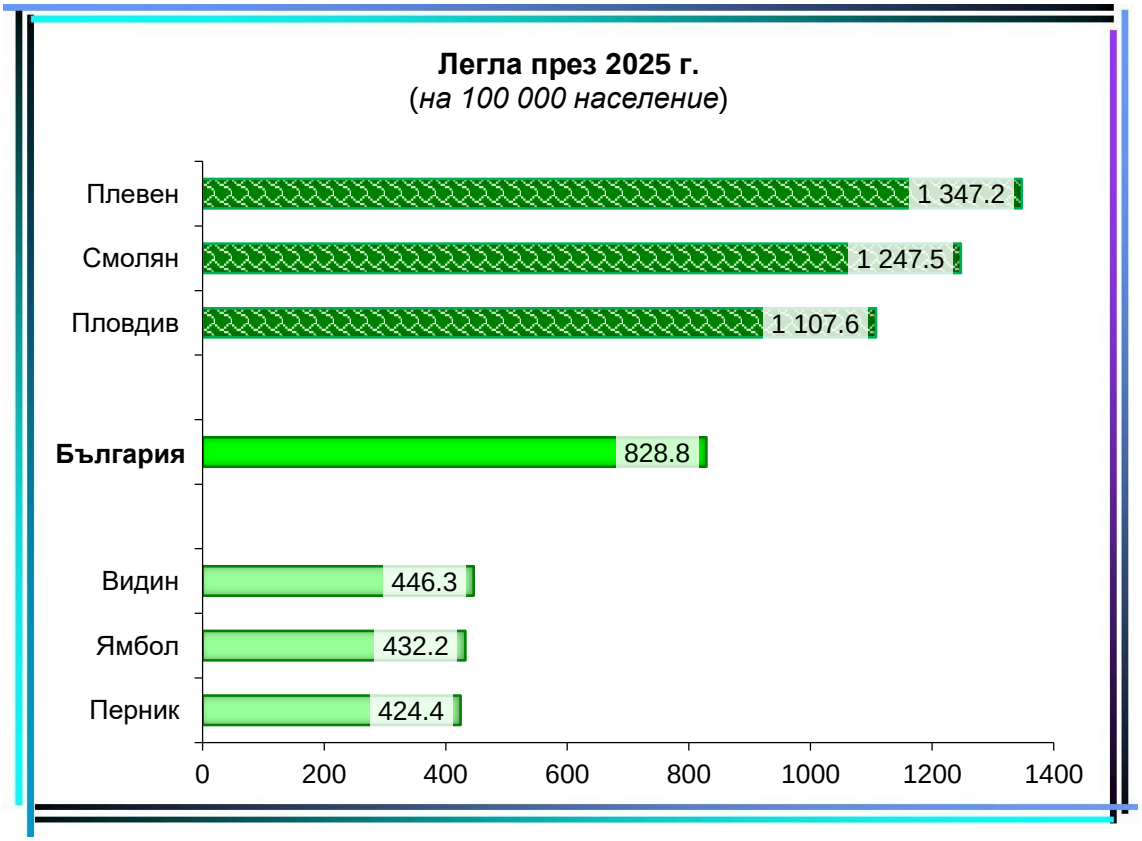
Легла през 2025 г.
(на 100 000 население)
Плевен
1 347.2
Смолян
1 247.5
Пловдив
1 107.6
България
828.8
Видин
446.3
Ямбол
432.2
Перник
424.4
0
200
400
600
800
1000
1200
1400

Относителен дял на леглата за активно и интензивно лечение през 2025 г.
(*процент*)

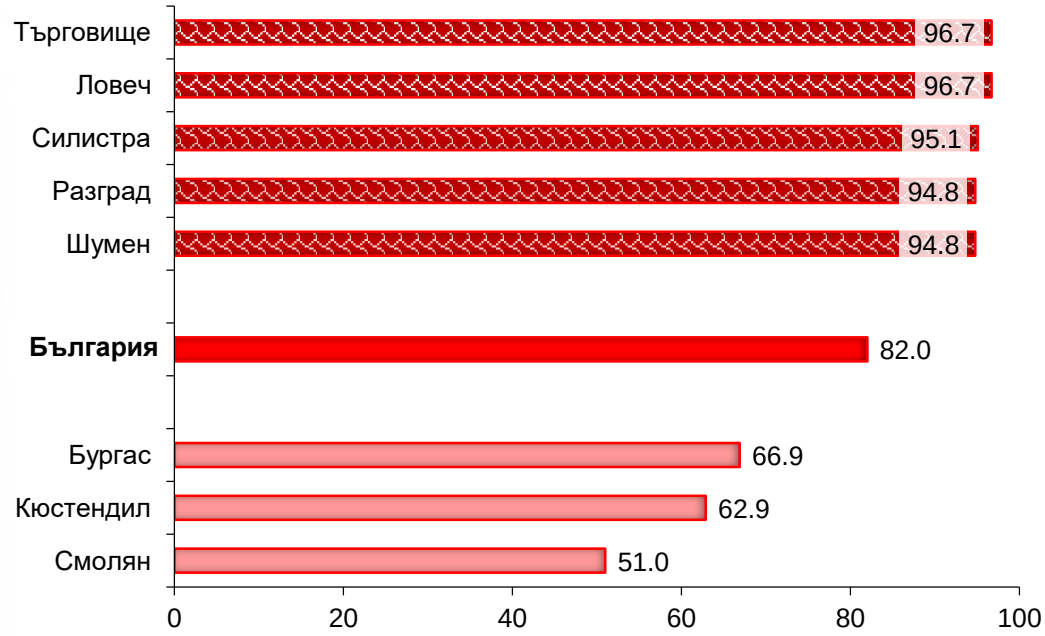

Легла за активно и интензивно лечение през 2025 г.
(*на 100 000 население*)

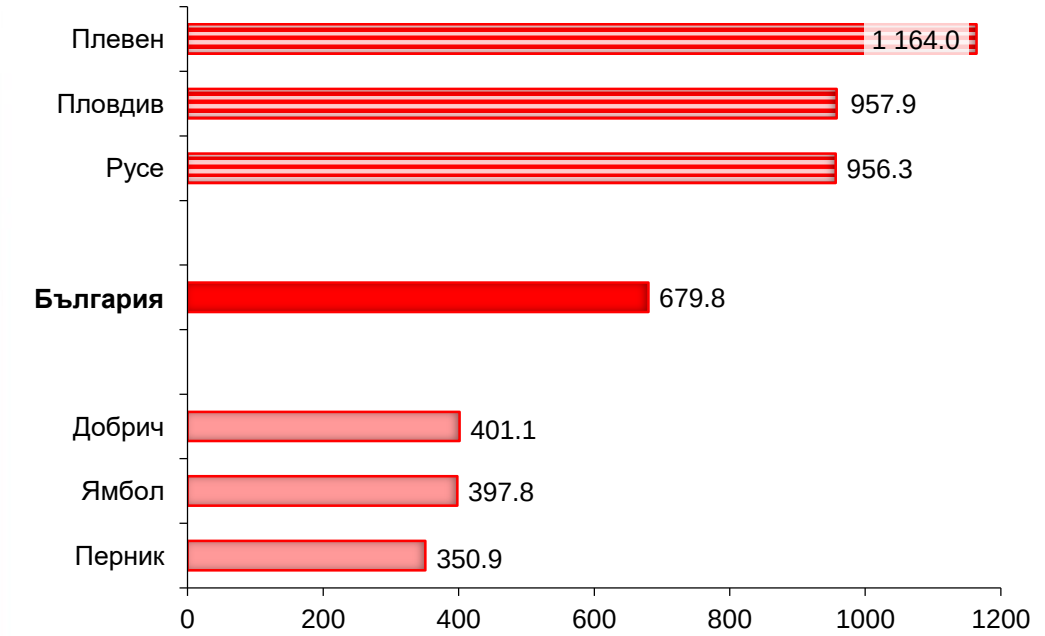

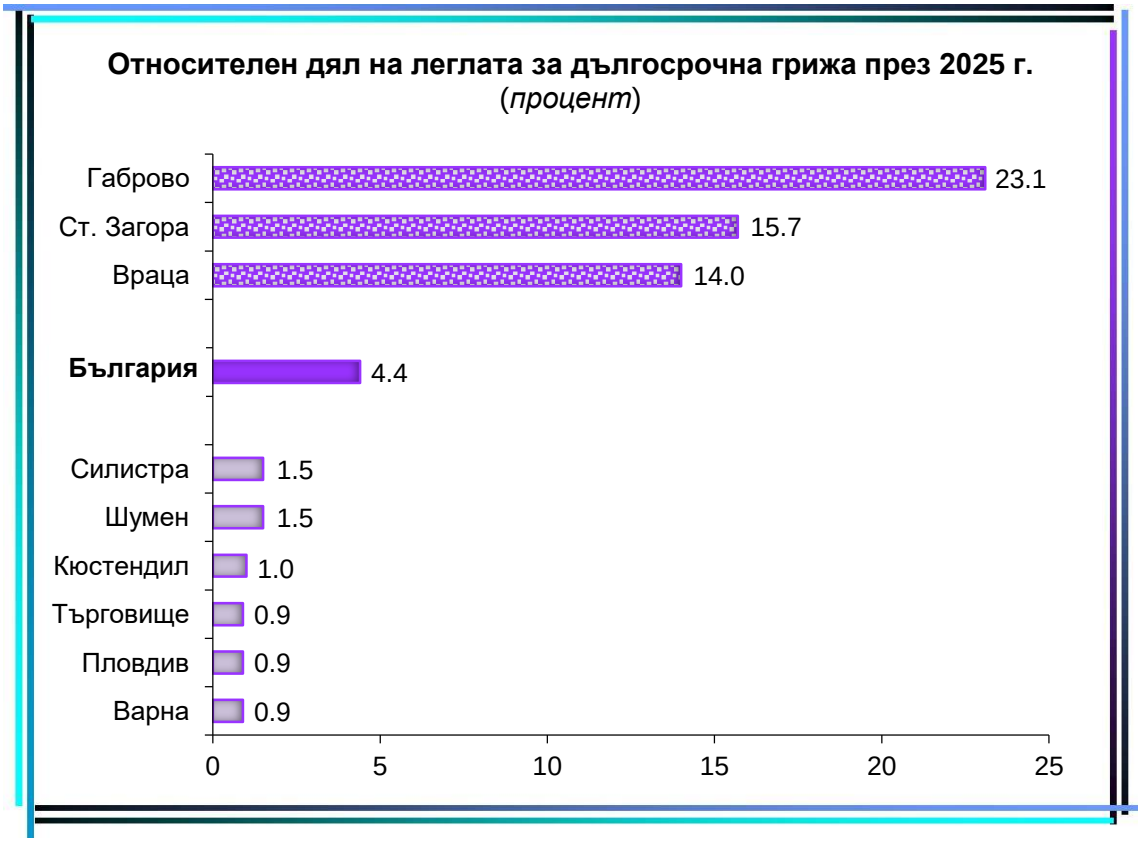
Относителен дял на леглата за дългосрочна грижа през 2025 г.
(процент)
Габрово
Ст. Загора
Враца
България
Силистра
Шумен
Кюстендил
Търговище
Пловдив
Варна
23.1
15.7
14.0
4.4
1.5
1.5
1.0
0.9
0.9
0.9
0
5
10
15
20
25

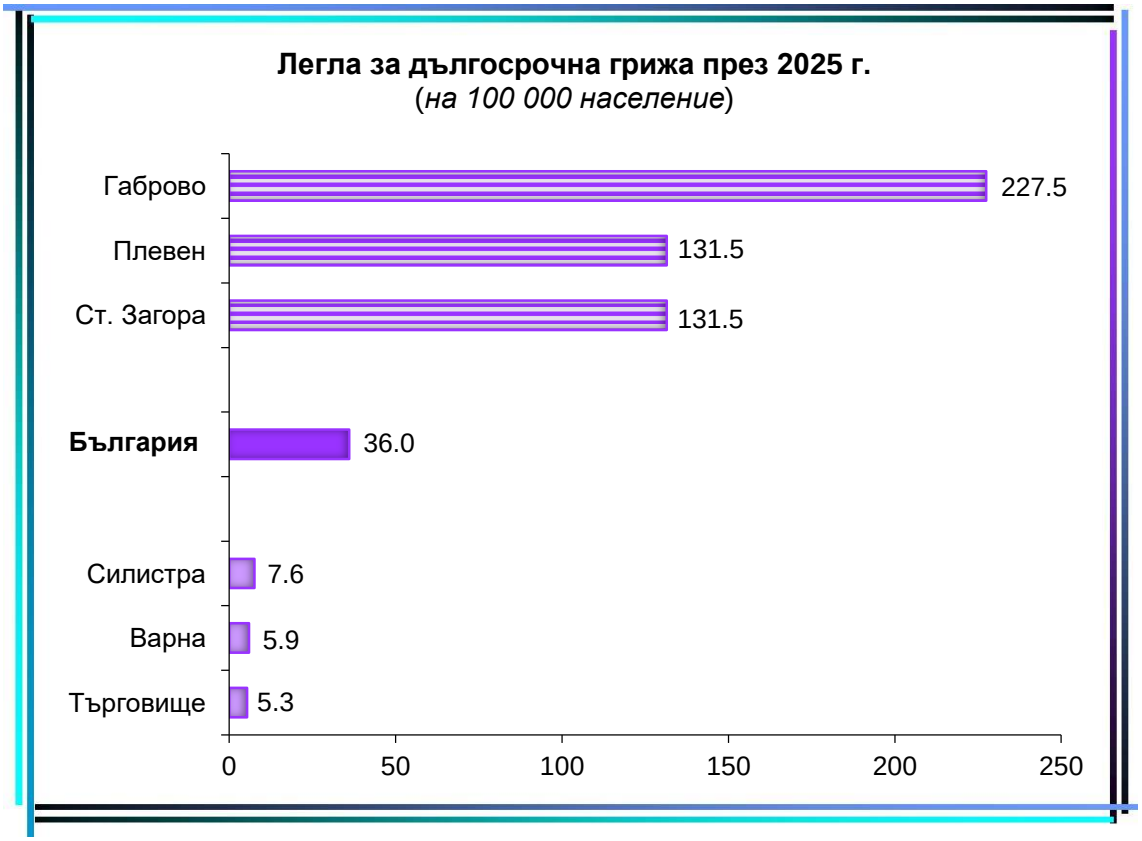
Легла за дългосрочна грижа през 2025 г.
(на 100 000 население)
Габрово
Плевен
Ст. Загора
България
Силистра
Варна
Търговище
227.5
131.5
131.5
36.0
7.6
5.9
5.3
0
50
100
150
200
250

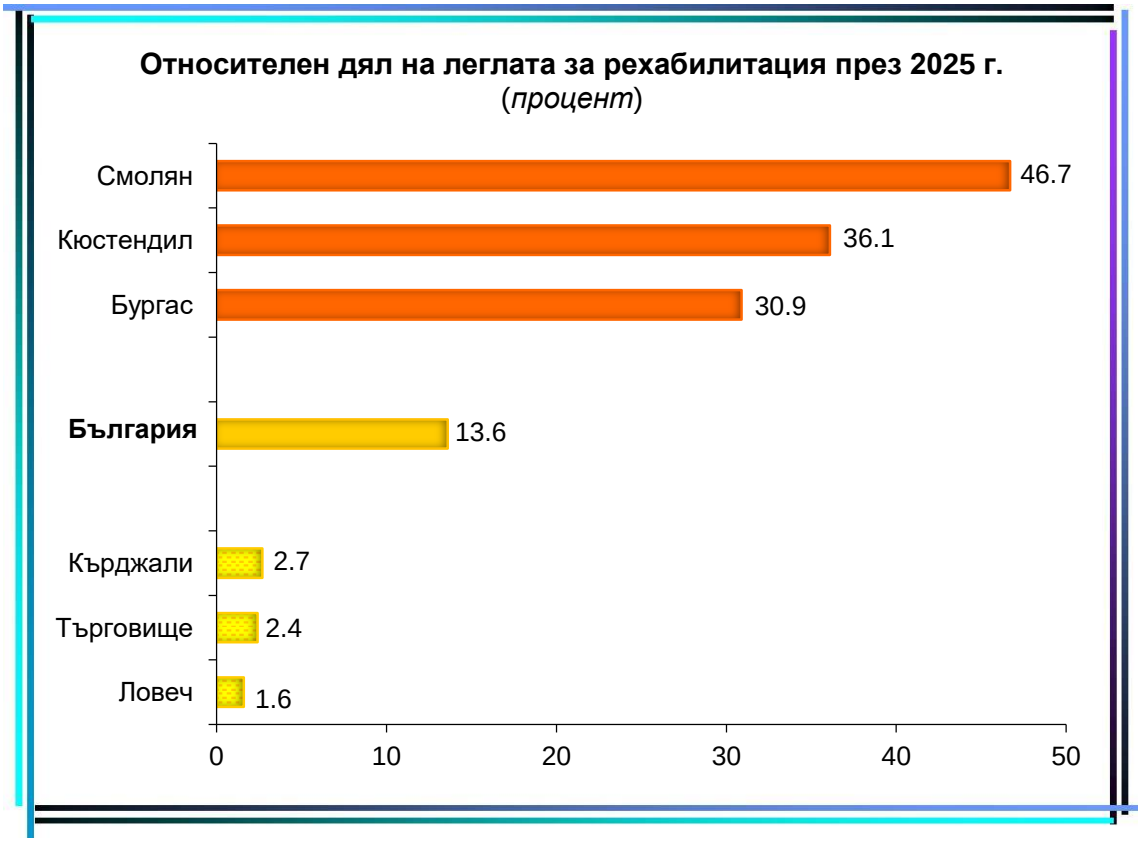
Относителен дял на леглата за рехабилитация през 2025 г.
(процент)
Смолян
Кюстендил
Бургас
България
Кърджали
Търговище
Ловеч
46.7
36.1
30.9
13.6
2.7
2.4
1.6
0
10
20
30
40
50

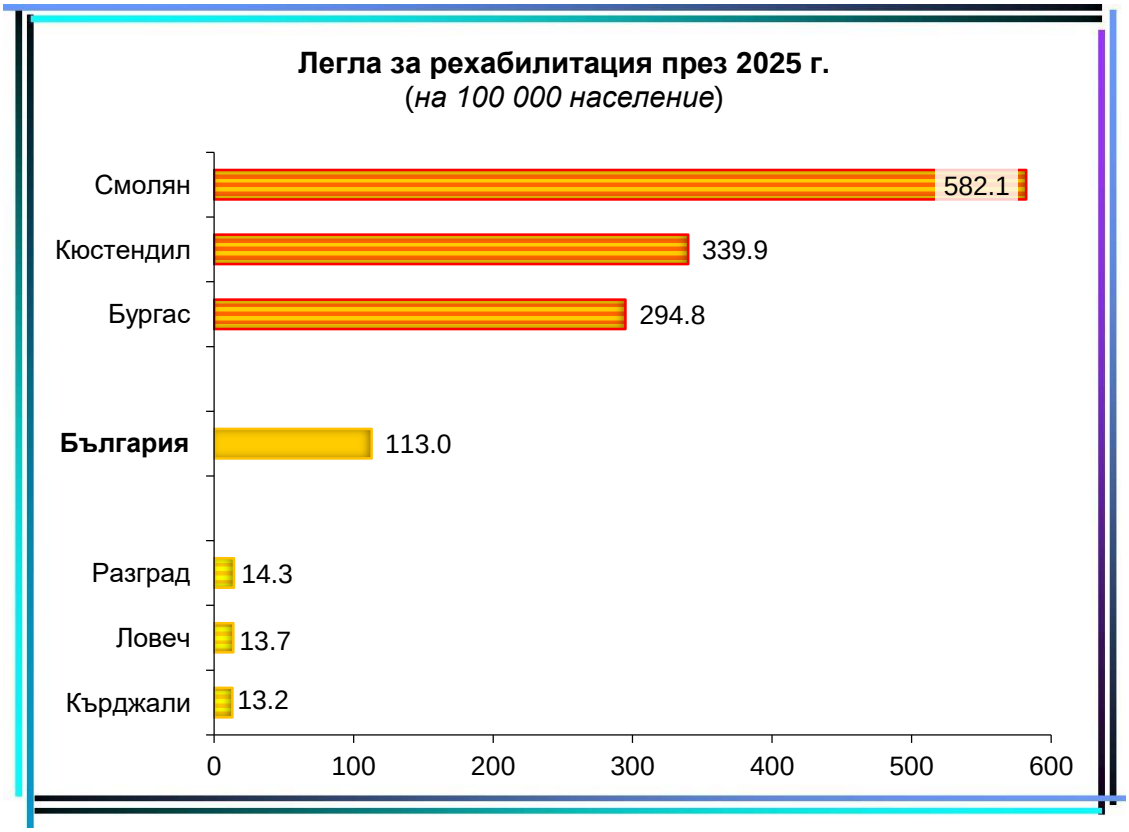
Легла за рехабилитация през 2025 г.
(на 100 000 население)
Смолян
Кюстендил
Бургас
България
Разград
Ловеч
Кърджали
582.1
339.9
294.8
113.0
14.3
13.7
13.2
0
100
200
300
400
500
600

Преминали болни[1)] в лечебните заведения за болнична помощ и други лечебни заведения през 2025 г. по видове легла[2)] и области

брой

Области	Общо	В това число:			Психиатрични
		За активно и интензивно лечение	За рехабилитация	За дългосрочна грижа	
България	**2 488 017**	**2 498 309**	**243 914**	**18 564**	**33 245**
Благоевград	**81 043**	73 342	12 411	89	1 045
Бургас	**182 833**	160 808	49 624	518	1 513
Варна	**126 363**	125 363	15 335	523	2 430
В. Търново	**56 184**	48 301	11 312	102	1 463
Видин	**10 840**	11 707	287	76	592
Враца	**51 597**	47 783	3 799	2 200	590
Габрово	**26 136**	25 136	379	1 848	532
Добрич	**26 047**	22 955	4 865	191	2 587
Кърджали	**23 422**	23 357	452	578	1 425
Кюстендил	**35 682**	23 890	13 434	-	716
Ловеч	**18 978**	19 605	-	-	1 125
Монтана	**40 862**	34 944	7 376	-	685
Пазарджик	**102 846**	97 056	7 651	2 419	862
Перник	**12 686**	11 976	1 343	203	336
Плевен	**134 977**	144 977	2 452	617	1 294
Пловдив	**401 594**	401 316	27 130	374	2 706
Разград	**16 715**	17 558	312	4	-
Русе	**95 211**	108 766	5 386	605	2 614
Силистра	**21 177**	23 510	535	-	405
Сливен	**42 509**	45 685	1 732	60	243
Смолян	**39 419**	22 030	19 128	-	417
София-столица	**652 151**	706 147	38 548	5 803	3 212
София	**71 403**	87 114	6 495	146	523
Ст. Загора	**91 627**	87 371	8 668	1 749	2 456
Търговище	**25 730**	26 533	377	-	1 196
Хасково	**48 534**	45 728	4 103	180	551
Шумен	**32 505**	34 951	613	230	1 351
Ямбол	**18 946**	20 400	167	49	376

[1)] Без леглата от заведенията към други ведомства

[2)] В съответствие с използваната от Евростат статистическа групировка

Проведени леглодни[1] в лечебните заведения за болнична помощ и други лечебни заведения през 2025 г. по видове легла[2] и области

брой

Области	Общо	В това число:			Психиатрични
		За активно и интензивно лечение	За рехабилитация	За дългосрочна грижа	
България	**11 377 480**	**9 293 406**	**1 727 124**	**356 950**	**1 015 866**
Благоевград	**363 276**	274 935	88 011	330	24 901
Бургас	**869 051**	521 300	338 498	9 253	30 257
Варна	**574 662**	462 724	109 240	2 698	33 946
В. Търново	**305 713**	218 069	79 974	7 670	51 573
Видин	**48 303**	45 683	2 052	568	4 574
Враца	**251 573**	187 384	30 983	33 206	12 267
Габрово	**182 552**	131 919	2 609	48 024	25 291
Добрич	**170 795**	130 709	36 553	3 533	50 512
Кърджали	**165 603**	157 106	3 168	5 329	59 722
Кюстендил	**195 648**	104 415	91 233	-	10 119
Ловеч	**191 215**	191 215	-	-	107 762
Монтана	**212 154**	163 042	49 112	-	18 995
Пазарджик	**446 463**	359 494	52 761	34 208	23 036
Перник	**75 218**	59 248	11 860	4 110	7 694
Плевен	**563 009**	538 141	17 185	7 683	28 459
Пловдив	**1 577 613**	1 387 799	187 823	1 991	84 123
Разград	**74 732**	72 603	2 105	24	-
Русе	**447 824**	411 731	32 209	3 884	97 715
Силистра	**91 817**	88 037	3 780	-	3 280
Сливен	**186 658**	172 972	12 660	1 026	4 166
Смолян	**238 927**	103 883	135 044	-	12 063
София-столица	**2 640 375**	2 237 315	295 488	107 572	97 181
София	**352 577**	307 665	43 851	1 061	20 282
Ст. Загора	**528 824**	383 442	63 543	81 839	119 650
Търговище	**114 388**	111 539	2 849	-	16 958
Хасково	**222 137**	192 200	29 101	836	15 027
Шумен	**210 678**	204 696	4 263	1 719	49 448
Ямбол	**75 695**	74 140	1 169	386	6 865

[1] Без леглата от заведенията към други ведомства

[2] В съответствие с използваната от Евростат статистическа групировка

Използваемост на леглата[1] в лечебните заведения за болнична помощ и други лечебни заведения през 2025 г. по видове[2] и области

%

Области	Общо	В това число:			Психиатрични
		За активно и интензивно лечение	За рехабилитация	За дългосрочна грижа	
България	**59.4**	**59.2**	**66.2**	**43.1**	**76.8**
Благоевград	**56.8**	56.5	65.0	1.9	85.3
Бургас	**63.6**	56.9	80.4	30.2	62.8
Варна	**56.3**	54.1	70.4	28.4	56.0
В. Търново	**55.0**	52.9	68.0	30.0	78.5
Видин	**42.7**	43.9	56.2	10.4	41.8
Враца	**57.5**	57.4	62.9	54.2	84.0
Габрово	**55.4**	53.9	25.5	64.8	72.2
Добрич	**59.6**	62.1	58.6	26.2	76.9
Кърджали	**63.1**	66.7	43.4	27.0	82.6
Кюстендил	**54.3**	46.1	70.0	-	73.0
Ловеч	**55.4**	57.3	-	-	84.4
Монтана	**58.5**	53.4	85.7	-	82.6
Пазарджик	**55.3**	52.4	80.8	60.1	63.1
Перник	**44.6**	42.5	54.2	56.3	70.3
Плевен	**53.8**	59.5	42.8	7.5	62.4
Пловдив	**61.1**	62.2	57.6	8.8	90.4
Разград	**44.0**	45.1	41.2	0.7	-
Русе	**61.0**	64.0	52.8	13.1	85.0
Силистра	**52.8**	53.2	64.7	-	59.9
Сливен	**50.6**	52.6	40.8	11.2	57.1
Смолян	**59.1**	50.4	71.6	-	82.6
София-столица	**65.4**	64.7	67.2	79.0	86.4
София	**56.5**	61.3	45.5	4.1	92.6
Ст. Загора	**61.2**	61.0	60.9	62.6	76.2
Търговище	**51.1**	51.5	52.0	-	58.8
Хасково	**59.1**	60.5	68.1	5.5	71.0
Шумен	**65.2**	66.9	34.4	36.2	75.7
Ямбол	**45.9**	48.8	12.8	9.6	72.3

[1] Без леглата от заведенията към други ведомства

[2] В съответствие с използваната от Евростат статистическа групировка

Оборот на леглата[1)] в лечебните заведения за болнична помощ и други лечебни заведения през 2025 г. по видове[2)] и области

Области	Общо	В това число:			Психиатрични
		За активно и интензивно лечение	За рехабилитация	За дългосрочна грижа	
България	**47**	**58**	**34**	**8**	**9**
Благоевград	**46**	55	33	2	13
Бургас	**49**	64	43	6	11
Варна	**45**	54	36	20	15
В. Търново	**37**	43	35	1	8
Видин	**35**	41	29	5	20
Враца	**43**	53	28	13	15
Габрово	**29**	37	14	9	6
Добрич	**33**	40	28	5	14
Кърджали	**33**	36	23	11	7
Кюстендил	**36**	38	38	-	19
Ловеч	**20**	21	-	-	3
Монтана	**41**	42	47	-	11
Пазарджик	**46**	52	43	16	9
Перник	**27**	31	22	10	11
Плевен	**47**	59	22	2	10
Пловдив	**57**	66	30	6	11
Разград	**36**	40	22	0	-
Русе	**47**	62	32	7	8
Силистра	**44**	52	33	-	27
Сливен	**42**	51	20	2	12
Смолян	**36**	39	37	-	10
София-столица	**59**	74	32	16	10
София	**42**	63	25	2	9
Ст. Загора	**39**	51	30	5	6
Търговище	**42**	45	25	-	15
Хасково	**47**	53	35	4	10
Шумен	**37**	42	18	18	8
Ямбол	**42**	49	7	4	14

[1)] Без леглата от заведенията към други ведомства

[2)] В съответствие с използваната от Евростат статистическа групировка

Среден престой на 1 болен[1)] в лечебните заведения за болнична помощ и други лечебни заведения през 2025 г. по видове легла[2)] и области

дни

Области	Общо	В това число:			Психиатрични
		За активно и интензивно лечение	За рехабилитация	За дългосрочна грижа	
България	**4.6**	**3.7**	**7.1**	**19.2**	**30.6**
Благоевград	**4.5**	3.7	7.1	3.7	23.8
Бургас	**4.8**	3.2	6.8	17.9	20.0
Варна	**4.5**	3.7	7.1	5.2	14.0
В. Търново	**5.4**	4.5	7.1	75.2	35.2
Видин	**4.5**	3.9	7.1	7.5	7.7
Враца	**4.9**	3.9	8.2	15.1	20.8
Габрово	**7.0**	5.2	6.9	26.0	47.5
Добрич	**6.6**	5.7	7.5	18.5	19.5
Кърджали	**7.1**	6.7	7.0	9.2	41.9
Кюстендил	**5.5**	4.4	6.8	-	14.1
Ловеч	**10.1**	9.8	-	-	95.8
Монтана	**5.2**	4.7	6.7	-	27.7
Пазарджик	**4.3**	3.7	6.9	14.1	26.7
Перник	**5.9**	4.9	8.8	20.2	22.9
Плевен	**4.2**	3.7	7.0	12.5	22.0
Пловдив	**3.9**	3.5	6.9	5.3	31.1
Разград	**4.5**	4.1	6.7	6.0	-
Русе	**4.7**	3.8	6.0	6.4	37.4
Силистра	**4.3**	3.7	7.1	-	8.1
Сливен	**4.4**	3.8	7.3	17.1	17.1
Смолян	**6.1**	4.7	7.1	-	28.9
София-столица	**4.0**	3.2	7.7	18.5	30.3
София	**4.9**	3.5	6.8	7.2	38.8
Ст. Загора	**5.8**	4.4	7.3	46.8	48.7
Търговище	**4.4**	4.2	7.6	-	14.2
Хасково	**4.6**	4.2	7.1	4.7	27.3
Шумен	**6.5**	5.9	7.0	7.5	36.6
Ямбол	**4.0**	3.6	7.0	7.9	18.3

[1)] Без леглата от заведенията към други ведомства

[2)] В съответствие с използваната от Евростат статистическа групировка

Национален център по обществено здраве и анализи
1431 София, бул. “Акад. Иван Гешов” 15
email: ncpha@ncpha.government.bg; https://ncpha.government.bg