МИНИСТЕРСТВО НА ЗДРАВЕОПАЗВАНЕТО

НАЦИОНАЛЕН ЦЕНТЪР
ПО ОБЩЕСТВЕНО ЗДРАВЕ И АНАЛИЗИ

БЮЛЕТИН 18

Лица с призната трайно намалена работоспособност / вид и степен на увреждане в Р България през периода 2001-2017 година

(По данни от Информационната система на НЦОЗА за трайно намалената работоспособност)

София, 2018

МИНИСТЕРСТВО НА ЗДРАВЕОПАЗВАНЕТО

НАЦИОНАЛЕН ЦЕНТЪР
ПО ОБЩЕСТВЕНО ЗДРАВЕ И АНАЛИЗИ

БЮЛЕТИН 18

Лица с призната трайно намалена работоспособност / вид и степен на увреждане в Р България през периода 2001–2017 година

(По данни от информационната система на НЦОЗА за трайно намалената работоспособност)

София, 2018

Изданието е подготвено от експерти в отдел „Информационни ресурси и анализи" в Националния център по обществено здраве и анализи.

Бюлетин "Лица с призната трайно намалена работоспособност / вид и степен на увреждане в Р България през периода 2001-2017 година"
Издава: Национален център по обществено здраве и анализи
ISSN 2367-9514

Под редакцията на: доц. Хр. Грива
доц. Кр. Дикова, д-р Р. Янева
София. 2018 г.
Предпечатна подготовка и печат: Национален център по обществено здраве и анализи
Тираж: 100

СЪДЪРЖАНИЕ

1. Предговор 4

2. Освидетелствани и преосвидетелствани лица с призната трайно намалена работоспособност / вид и степен на увреждане 5

3. Освидетелствани лица с призната трайно намалена работоспособност / вид и степен на увреждане.....31

ПРЕДГОВОР

Бюлетинът е разработен въз основа на данните от Информационната система за трайна неработоспособност на населението над 16 години, базирана на ежегодната обработка на експертните решения, издадени от ТЕЛК и НЕЛК. От средата на 2000 г. трайно намалената работоспособност се коментира в проценти спрямо нормите на здравия човек. За първи път се разглеждат и случаи, при които има отклонения от нормите на здравия човек, но не са нарушени възможностите за нормална битова и трудова дейност. Това са случаите, на които е призната под 50% трайно намалена работоспособност. До средата на 2000 г. тези лица бяха определяни като трудоспособни.

Съществена промяна през разглеждания период е въвеждането в страната от началото на 2005 г. на Десетата ревизия на Международната класификация на болестите (МКБ–10). Класовете болести в голямата си част запазват същността си, така че разглеждането в динамика не създава проблем.

По-специален случай е VI клас по МКБ–9 „Болести на нервната система и сетивните органи", който в МКБ–10 е разделен на 3 класа: "Болести на нервната система" (VI клас), "Болести на окото и придатъците му" (VII клас) и "Болести на ухото и мастоидния израстък" (VIII клас).

Съгласно промяна в Закона за здравето, влязла в сила от началото на 2005 г., трайно намалената работоспособност на лица, навършили 65 години, се определя пожизнено. Съгласно промяна в Закона за здравето, влязла в сила от 31.07.2010 г., видът и степента на увреждане на лицата, придобили право на пенсия за осигурителен стаж и възраст по чл. 68 от Кодекса за социално осигуряване, се определят пожизнено.

Данните в настоящия бюлетин са структурирани в два дяла:

1. *Освидетелствани и преосвидетелствани лица с призната трайно намалена работоспособност / вид и степен на увреждане;*
2. *Освидетелствани лица с призната трайно намалена работоспособност / вид и степен на увреждане.*

Лицата с призната трайно намалена работоспособност / вид и степен на увреждане са характеризирани по пол, възраст, тежест и срок, общо за страната и по области.

Информацията е представена в табличен и в графичен вид.

Освидетелствани и преосвидетелствани лица с призната трайно намалена работоспособност / вид и степен на увреждане

Освидетелствани и преосвидетелствани лица с призната трайно намалена работоспособност / вид и степен на увреждане по възрастови групи и пол през периода 2001–2017 година

Възраст	2001 г.		2004 г.		2005 г.		2010 г.	
	брой	%	брой	%	брой	%	брой	%
ОБЩО								
16-19 години	2753	1.6	3345	1.4	3429	1.5	2838	1.6
20-29 години	8210	4.6	8542	3.5	7713	3.4	6790	3.8
30-39 години	13033	7.4	15255	6.3	14238	6.2	13264	7.4
40-49 години	30017	17.0	36681	15.2	33513	14.7	28385	15.8
50-59 години	54891	31.0	82179	34.0	78616	34.4	72921	40.5
60+ години	68043	38.5	95669	39.6	91199	39.9	55683	31.0
ВСИЧКО	**176947**	**100.0**	**241671**	**100.0**	**228708**	**100.0**	**179881**	**100.0**
МЪЖЕ								
16-19 години	1626	1.9	1956	1.7	1975	1.8	1642	1.8
20-29 години	4953	5.8	5063	4.5	4556	4.3	3870	4.2
30-39 години	7004	8.2	7776	6.9	7305	6.8	6911	7.6
40-49 години	14316	16.7	16373	14.5	15210	14.2	13569	14.9
50-59 години	29004	33.9	38683	34.3	36640	34.2	33645	36.9
60+ години	28722	33.5	42843	38.0	41505	38.7	31536	34.6
ВСИЧКО	**85625**	**100.0**	**112694**	**100.0**	**107191**	**100.0**	**91173**	**100.0**
ЖЕНИ								
16-19 години	1127	1.2	1389	1.1	1454	1.2	1196	1.3
20-29 години	3257	3.6	3479	2.7	3157	2.6	2920	3.3
30-39 години	6029	6.6	7479	5.8	6933	5.7	6353	7.2
40-49 години	15701	17.2	20308	15.7	18303	15.1	14816	16.7
50-59 години	25887	28.3	43496	33.7	41976	34.5	39276	44.3
60+ години	39321	43.1	52826	41.0	49694	40.9	24147	27.2
ВСИЧКО	**91322**	**100.0**	**128977**	**100.0**	**121517**	**100.0**	**88708**	**100.0**

Освидетелствани и преосвидетелствани лица с призната трайно намалена работоспособност / вид и степен на увреждане по възрастови групи и пол през периода 2001–2017 година

(продължение и край)

Възраст	2014		2015		2016		2017	
	брой	%	брой	%	брой	%	брой	%
ОБЩО								
16-19 години	1833	1.0	1962	1.1	2760	1.6	2880	1.7
20-29 години	6258	3.3	6108	3.3	5714	3.3	5382	3.2
30-39 години	12762	6.6	12617	6.9	12207	7.0	11745	6.9
40-49 години	27663	14.4	27618	15.0	27896	15.9	27772	16.4
50-59 години	68948	35.9	65781	35.8	63253	36.1	61519	36.3
60-64 години	34476	17.9	33234	18.1	33034	18.8	33517	19.8
65+ години	40214	20.9	36484	19.8	30281	17.3	26594	15.7
ВСИЧКО	**192154**	**100.0**	**183804**	**100.0**	**175145**	**100.0**	**169409**	**100.0**
МЪЖЕ								
16-19 години	1015	1.1	1084	1.2	1561	1.7	1654	1.9
20-29 години	3522	3.6	3380	3.6	3158	3.5	3041	3.5
30-39 години	6690	6.9	6587	7.1	6550	7.3	6179	7.0
40-49 години	13267	13.7	13090	14.1	13405	14.8	13425	15.2
50-59 години	32161	33.1	30777	33.1	29988	33.2	29173	33.1
60-64 години	22115	22.8	21154	22.8	21278	23.5	21636	24.6
65+ години	18256	18.8	16809	18.1	14494	16.0	12989	14.7
ВСИЧКО	**97026**	**100.0**	**92881**	**100.0**	**90434**	**100.0**	**88097**	**100.0**
ЖЕНИ								
16-19 години	818	0.8	878	1.0	1199	1.4	1226	1.5
20-29 години	2736	2.9	2728	3.0	2556	3.0	2341	2.9
30-39 години	6072	6.4	6030	6.6	5657	6.7	5566	6.8
40-49 години	14396	15.1	14528	16.0	14491	17.1	14347	17.7
50-59 години	36787	38.7	35004	38.5	33265	39.3	32346	39.8
60-64 години	12361	13.0	12080	13.3	11756	13.9	11881	14.6
65+ години	21958	23.1	19675	21.6	15787	18.6	13605	16.7
ВСИЧКО	**95128**	**100.0**	**90923**	**100.0**	**84711**	**100.0**	**81312**	**100.0**

Освидетелствани и преосвидетелствани лица с призната трайно намалена работоспособност / вид и степен на увреждане през периода 2001-2017 г.

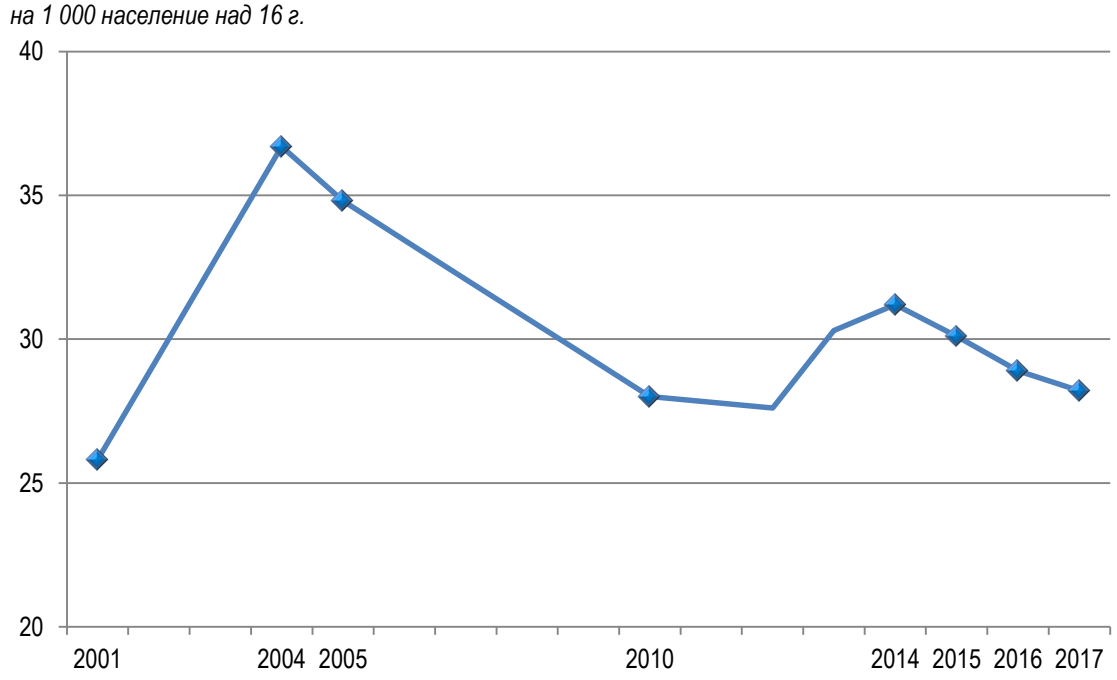

Освидетелствани и преосвидетелствани лица с призната трайно намалена работоспособност / вид и степен на увреждане по тежест през периода 2001-2017 г.

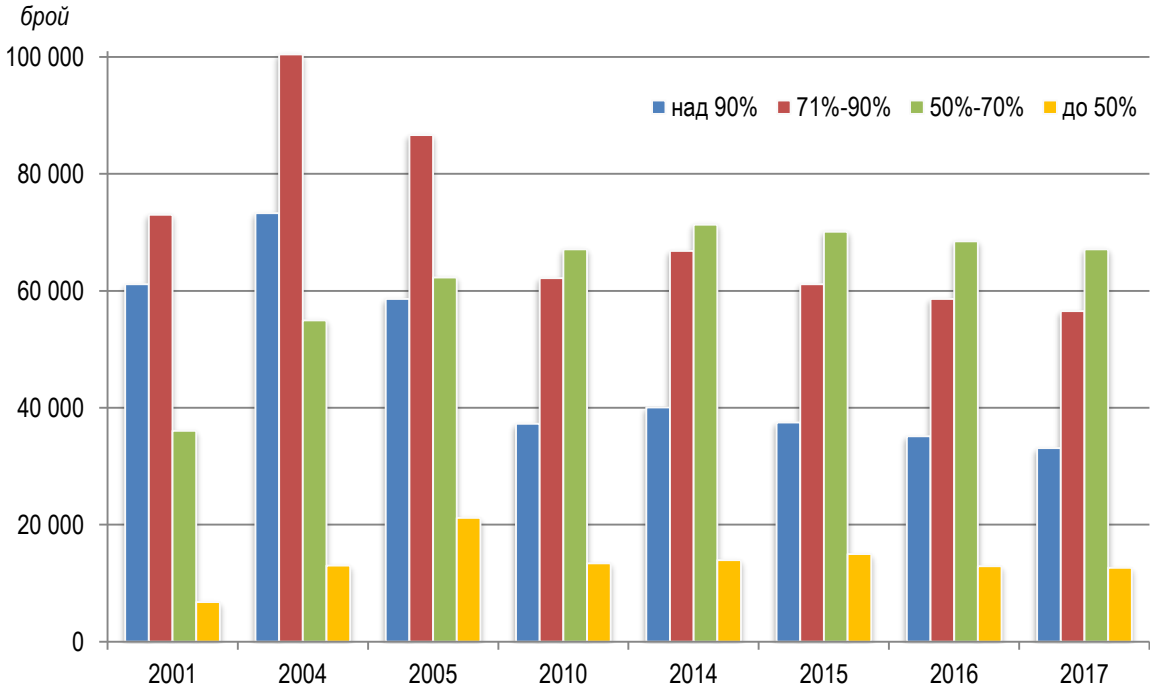

Освидетелствани и преосвидетелствани лица с призната трайно намалена работоспособност / вид и степен на увреждане по възрастови групи, пол и тежест през 2017 година

Възраст	над 90%			71% - 90%			50% - 70%			до 50%			ОБЩО		
	Общо	Мъже	Жени	Общо	Мъже	Жени	Общо	Мъже	Жени	Общо	Мъже	Жени	Общо	Мъже	Жени
БРОЙ															
16-19 години	683	419	264	862	499	363	1109	607	502	226	129	97	2880	1654	1226
20-29 години	1025	600	425	2395	1377	1018	1655	888	767	307	176	131	5382	3041	2341
30-39 години	1648	956	692	4802	2662	2140	4408	2155	2253	887	406	481	11745	6179	5566
40-49 години	3659	1953	1706	9589	4995	4594	12238	5529	6709	2286	948	1338	27772	13425	14347
50-59 години	8549	4620	3929	19395	9718	9677	28423	12828	15595	5152	2007	3145	61519	29173	32346
60-64 години	6259	4368	1891	11298	7492	3806	13571	8585	4986	2389	1191	1198	33517	21636	11881
65 + години	11280	5507	5773	8201	4013	4188	5709	2886	2823	1404	583	821	26594	12989	13605
ВСИЧКО	**33103**	**18423**	**14680**	**56542**	**30756**	**25786**	**67113**	**33478**	**33635**	**12651**	**5440**	**7211**	**169409**	**88097**	**81312**
СТРУКТУРА (в %)															
16-19 години	0.4	0.5	0.3	0.5	0.6	0.4	0.6	0.7	0.6	0.1	0.1	0.1	1.7	1.9	1.5
20-29 години	0.6	0.7	0.5	1.4	1.6	1.3	1.0	1.0	0.9	0.2	0.2	0.2	3.2	3.5	2.9
30-39 години	1.0	1.1	0.9	2.8	3.0	2.6	2.6	2.4	2.8	0.5	0.5	0.6	6.9	7.0	6.8
40-49 години	2.2	2.2	2.1	5.7	5.7	5.6	7.2	6.3	8.3	1.4	1.1	1.6	16.4	15.2	17.7
50-59 години	5.0	5.2	4.8	11.5	11.0	11.9	16.8	14.6	19.2	3.1	2.3	3.9	36.3	33.1	39.8
60-64 години	3.7	5.0	2.3	6.7	8.5	4.7	8.0	9.7	6.1	1.4	1.3	1.5	19.8	24.6	14.6
65 + години	6.6	6.2	7.1	4.8	4.5	5.2	3.4	3.3	3.5	0.8	0.7	1.0	15.7	14.7	16.7
ВСИЧКО	**19.5**	**20.9**	**18.0**	**33.4**	**34.9**	**31.7**	**39.6**	**38.0**	**41.4**	**7.5**	**6.2**	**8.9**	**100.0**	**100.0**	**100.0**

Освидетелствани и преосвидетелствани лица с призната трайно намалена работоспособност / вид и степен на увреждане по тежест през 2017 г.

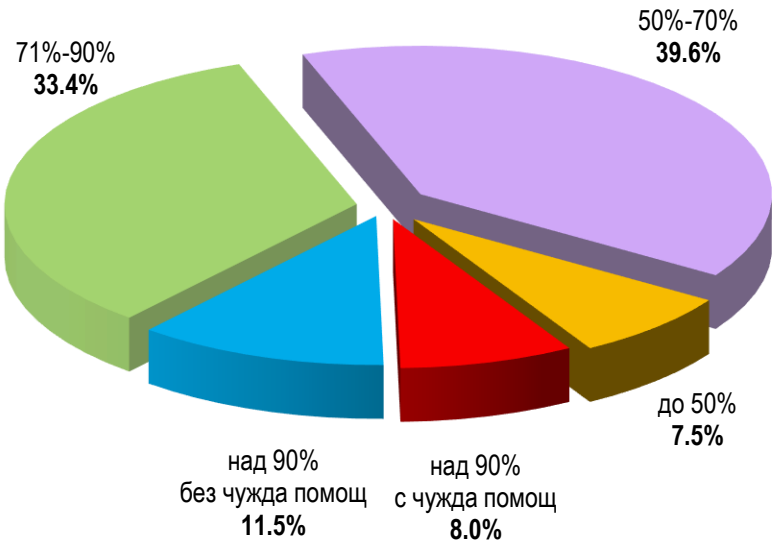

Освидетелствани и преосвидетелствани лица с призната трайно намалена работоспособност / вид и степен на увреждане по възрастови групи и тежест през 2017 г.

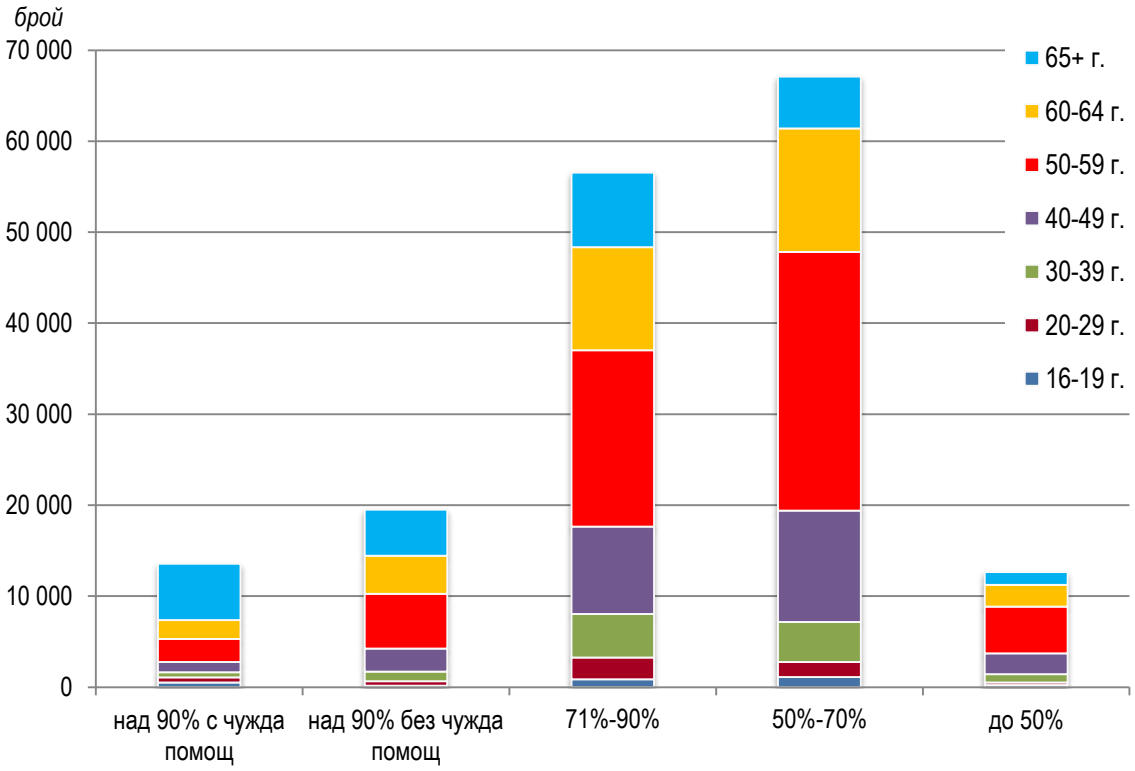

Освидетелствани и преосвидетелствани лица с призната трайно намалена работоспособност / вид и степен на увреждане по възрастови групи, пол и тежест през 2016 година

Възраст	над 90%			71% - 90%			50% - 70%			до 50%			ОБЩО		
	Общо	Мъже	Жени	Общо	Мъже	Жени	Общо	Мъже	Жени	Общо	Мъже	Жени	Общо	Мъже	Жени
БРОЙ															
16-19 години	613	360	253	830	474	356	1070	602	468	247	125	122	2760	1561	1199
20-29 години	1071	644	427	2581	1417	1164	1698	918	780	364	179	185	5714	3158	2556
30-39 години	1688	979	709	5126	2914	2212	4525	2248	2277	868	409	459	12207	6550	5657
40-49 години	3736	1993	1743	9526	4869	4657	12335	5574	6761	2299	969	1330	27896	13405	14491
50-59 години	8746	4819	3927	19664	9943	9721	29478	13216	16262	5365	2010	3355	63253	29988	33265
60-64 години	6185	4244	1941	11342	7533	3809	13203	8327	4876	2304	1174	1130	33034	21278	11756
65 + години	13108	6328	6780	9559	4694	4865	6136	2923	3213	1478	549	929	30281	14494	15787
ВСИЧКО	**35147**	**19367**	**15780**	**58628**	**31844**	**26784**	**68445**	**33808**	**34637**	**12925**	**5415**	**7510**	**175145**	**90434**	**84711**
СТРУКТУРА (в %)															
16-19 години	0.3	0.4	0.3	0.5	0.5	0.4	0.6	0.7	0.5	0.1	0.1	0.2	1.6	1.7	1.4
20-29 години	0.6	0.7	0.5	1.5	1.6	1.4	1.0	1.0	0.9	0.2	0.2	0.2	3.3	3.5	3.0
30-39 години	1.0	1.1	0.8	2.9	3.2	2.6	2.6	2.5	2.7	0.5	0.5	0.5	7.0	7.3	6.7
40-49 години	2.1	2.2	2.1	5.4	5.4	5.5	7.1	6.2	8.0	1.3	1.1	1.6	15.9	14.8	17.1
50-59 години	5.0	5.3	4.6	11.2	11.0	11.5	16.8	14.6	19.2	3.1	2.2	4.0	36.1	33.2	39.3
60-64 години	3.5	4.7	2.3	6.5	8.3	4.5	7.5	9.2	5.8	1.3	1.3	1.3	18.8	23.5	13.9
65 + години	7.5	7.0	8.0	5.5	5.2	5.7	3.5	3.2	3.8	0.9	0.6	1.1	17.3	16.0	18.6
ВСИЧКО	**20.0**	**21.4**	**18.6**	**33.5**	**35.2**	**31.6**	**39.1**	**37.4**	**40.9**	**7.4**	**6.0**	**8.9**	**100.0**	**100.0**	**100.0**

Освидетелствани и преосвидетелствани лица с призната трайно намалена работоспособност / вид и степен на увреждане по тежест през 2016 г.

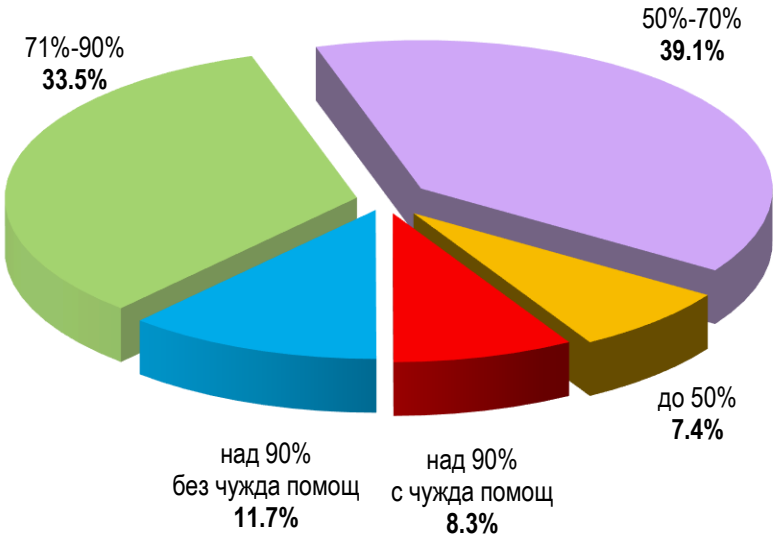

Освидетелствани и преосвидетелствани лица с призната трайно намалена работоспособност / вид и степен на увреждане по възрастови групи и тежест през 2016 г.

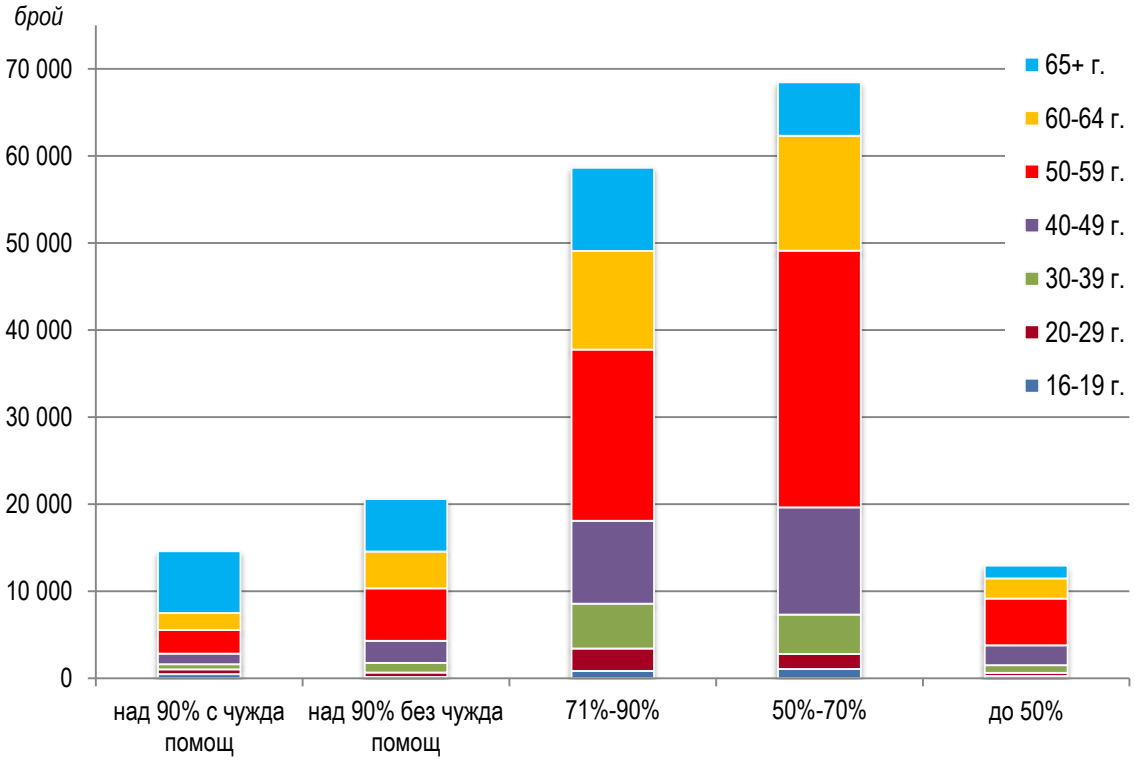

Освидетелствани и преосвидетелствани лица с призната трайно намалена работоспособност / вид и степен на увреждане по възрастови групи, пол и тежест през 2015 година

Възраст	над 90%			71% - 90%			50% - 70%			до 50%			ОБЩО		
	Общо	Мъже	Жени	Общо	Мъже	Жени	Общо	Мъже	Жени	Общо	Мъже	Жени	Общо	Мъже	Жени
БРОЙ															
16-19 години	443	267	176	568	306	262	767	408	359	184	103	81	1962	1084	878
20-29 години	1167	716	451	2543	1402	1141	1965	1045	920	433	217	216	6108	3380	2728
30-39 години	1711	966	745	5058	2787	2271	4780	2352	2428	1068	482	586	12617	6587	6030
40-49 години	3580	1911	1669	9281	4766	4515	12129	5359	6770	2628	1054	1574	27618	13090	14528
50-59 години	9158	5028	4130	20291	10022	10269	30176	13408	16768	6156	2319	3837	65781	30777	35004
60-64 години	6384	4400	1984	11399	7436	3963	12846	8078	4768	2605	1240	1365	33234	21154	12080
65 + години	15057	7083	7974	12021	5651	6370	7472	3341	4131	1934	734	1200	36484	16809	19675
ВСИЧКО	**37500**	**20371**	**17129**	**61161**	**32370**	**28791**	**70135**	**33991**	**36144**	**15008**	**6149**	**8859**	**183804**	**92881**	**90923**
СТРУКТУРА (в %)															
16-19 години	0.2	0.3	0.2	0.3	0.3	0.3	0.4	0.5	0.4	0.1	0.1	0.1	1.1	1.2	1.0
20-29 години	0.6	0.8	0.5	1.4	1.5	1.2	1.1	1.1	1.0	0.2	0.2	0.2	3.3	3.6	3.0
30-39 години	0.9	1.0	0.8	2.8	3.0	2.5	2.6	2.5	2.7	0.6	0.5	0.7	6.9	7.1	6.6
40-49 години	2.0	2.1	1.8	5.1	5.2	5.0	6.6	5.8	7.5	1.4	1.2	1.7	15.0	14.1	16.0
50-59 години	5.0	5.4	4.5	11.0	10.8	11.3	16.4	14.4	18.4	3.4	2.5	4.2	35.8	33.1	38.5
60-64 години	3.5	4.7	2.2	6.2	8.0	4.4	7.0	8.7	5.3	1.4	1.3	1.5	18.1	22.8	13.3
65 + години	8.2	7.6	8.8	6.5	6.1	7.0	4.0	3.6	4.5	1.1	0.8	1.3	19.8	18.1	21.6
ВСИЧКО	**20.4**	**21.9**	**18.8**	**33.3**	**34.9**	**31.7**	**38.1**	**36.6**	**39.8**	**8.2**	**6.6**	**9.7**	**100.0**	**100.0**	**100.0**

Освидетелствани и преосвидетелствани лица с призната трайно намалена работоспособност / вид и степен на увреждане по тежест през 2015 г.

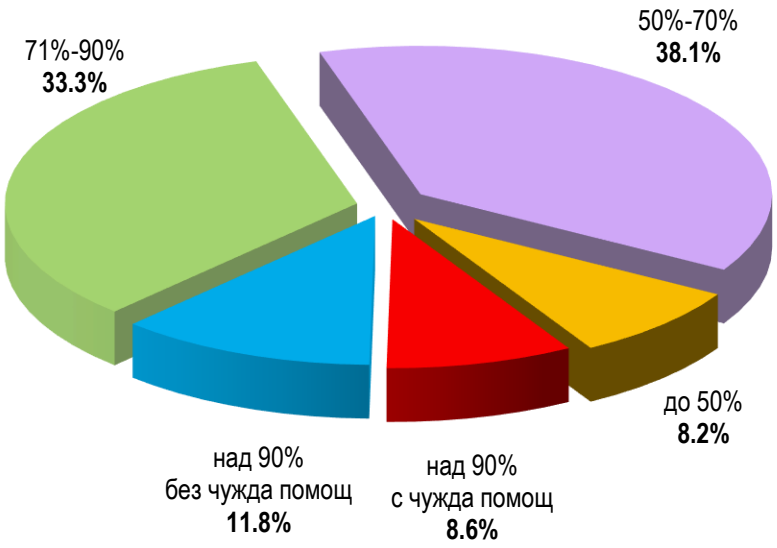

Освидетелствани и преосвидетелствани лица с призната трайно намалена работоспособност / вид и степен на увреждане по възрастови групи и тежест през 2015 г.

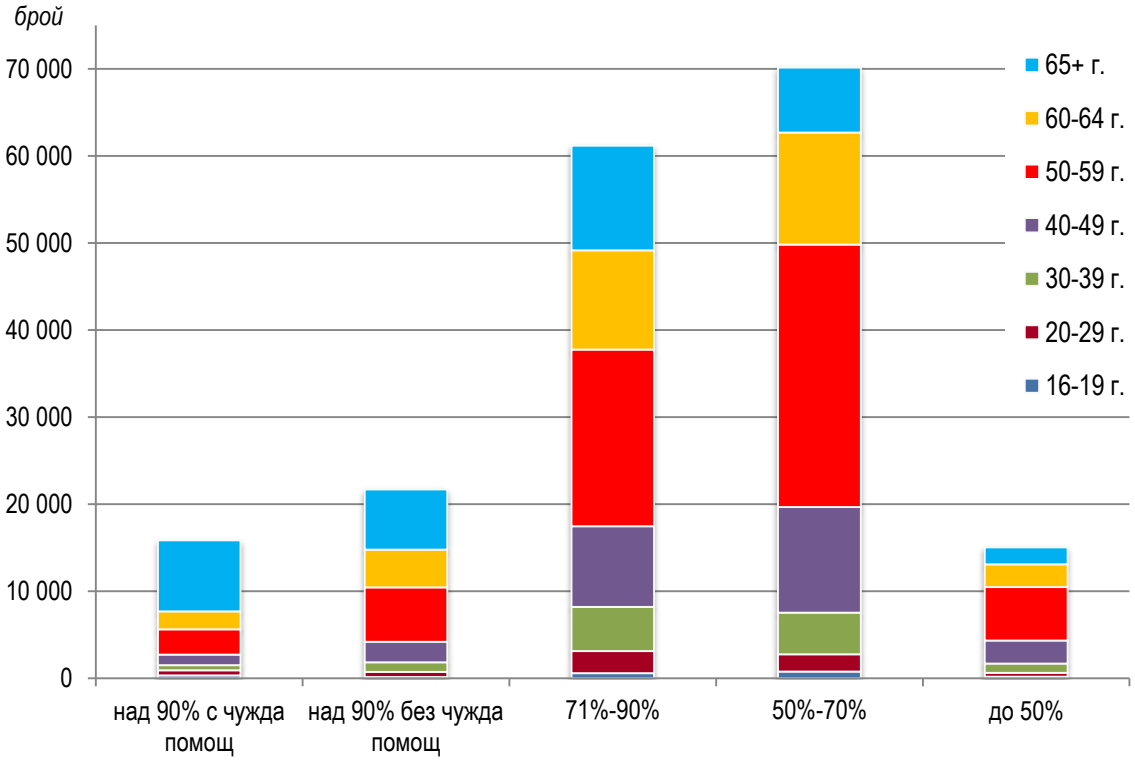

Освидетелствани и преосвидетелствани лица с призната трайно намалена работоспособност / вид и степен на увреждане по възрастови групи, пол и тежест през 2014 година

Възраст	над 90%			71% - 90%			50% - 70%			до 50%			ОБЩО		
	Общо	Мъже	Жени	Общо	Мъже	Жени	Общо	Мъже	Жени	Общо	Мъже	Жени	Общо	Мъже	Жени
БРОЙ															
16-19 години	433	240	193	563	309	254	674	386	288	163	80	83	1833	1015	818
20-29 години	1223	729	494	2739	1566	1173	1885	1001	884	411	226	185	6258	3522	2736
30-39 години	1859	1066	793	5174	2840	2334	4713	2334	2379	1016	450	566	12762	6690	6072
40-49 години	3720	1961	1759	9325	4900	4425	12150	5444	6706	2468	962	1506	27663	13267	14396
50-59 години	9783	5392	4391	21745	10820	10925	31618	13837	17781	5802	2112	3690	68948	32161	36787
60-64 години	6646	4593	2053	12529	8167	4362	12970	8229	4741	2331	1126	1205	34476	22115	12361
65 + години	16400	7748	8652	14777	6770	8007	7284	3148	4136	1753	590	1163	40214	18256	21958
ВСИЧКО	**40064**	**21729**	**18335**	**66852**	**35372**	**31480**	**71294**	**34379**	**36915**	**13944**	**5546**	**8398**	**192154**	**97026**	**95128**
СТРУКТУРА (в %)															
16-19 години	0.2	0.2	0.2	0.3	0.3	0.3	0.3	0.4	0.3	0.1	0.1	0.1	1.0	1.1	0.8
20-29 години	0.6	0.8	0.5	1.4	1.6	1.2	1.0	1.0	0.9	0.2	0.2	0.2	3.3	3.6	2.9
30-39 години	1.0	1.1	0.8	2.7	2.9	2.5	2.5	2.4	2.5	0.6	0.5	0.6	6.6	6.9	6.4
40-49 години	1.9	2.0	1.9	4.9	5.1	4.6	6.3	5.6	7.1	1.3	1.0	1.6	14.4	13.7	15.1
50-59 години	5.1	5.6	4.6	11.3	11.2	11.5	16.5	14.3	18.7	3.0	2.2	3.9	35.9	33.1	38.7
60-64 години	3.5	4.7	2.2	6.5	8.4	4.6	6.7	8.5	5.0	1.2	1.1	1.2	17.9	22.8	13.0
65 + години	8.5	8.0	9.1	7.7	7.0	8.4	3.8	3.2	4.3	0.9	0.6	1.2	20.9	18.8	23.1
ВСИЧКО	**20.8**	**22.4**	**19.3**	**34.8**	**36.5**	**33.1**	**37.1**	**35.4**	**38.8**	**7.3**	**5.7**	**8.8**	**100.0**	**100.0**	**100.0**

Освидетелствани и преосвидетелствани лица с призната трайно намалена работоспособност / вид и степен на увреждане по тежест през 2014 г.

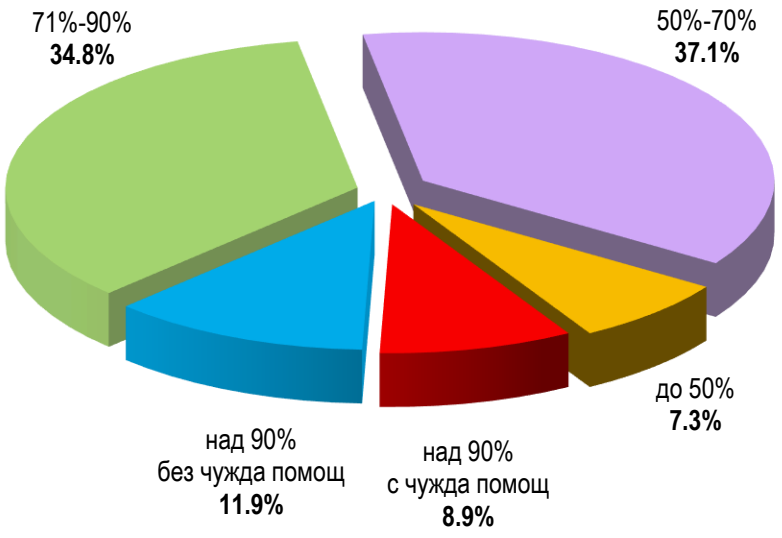

Освидетелствани и преосвидетелствани лица с призната трайно намалена работоспособност / вид и степен на увреждане по възрастови групи и тежест през 2014 г.

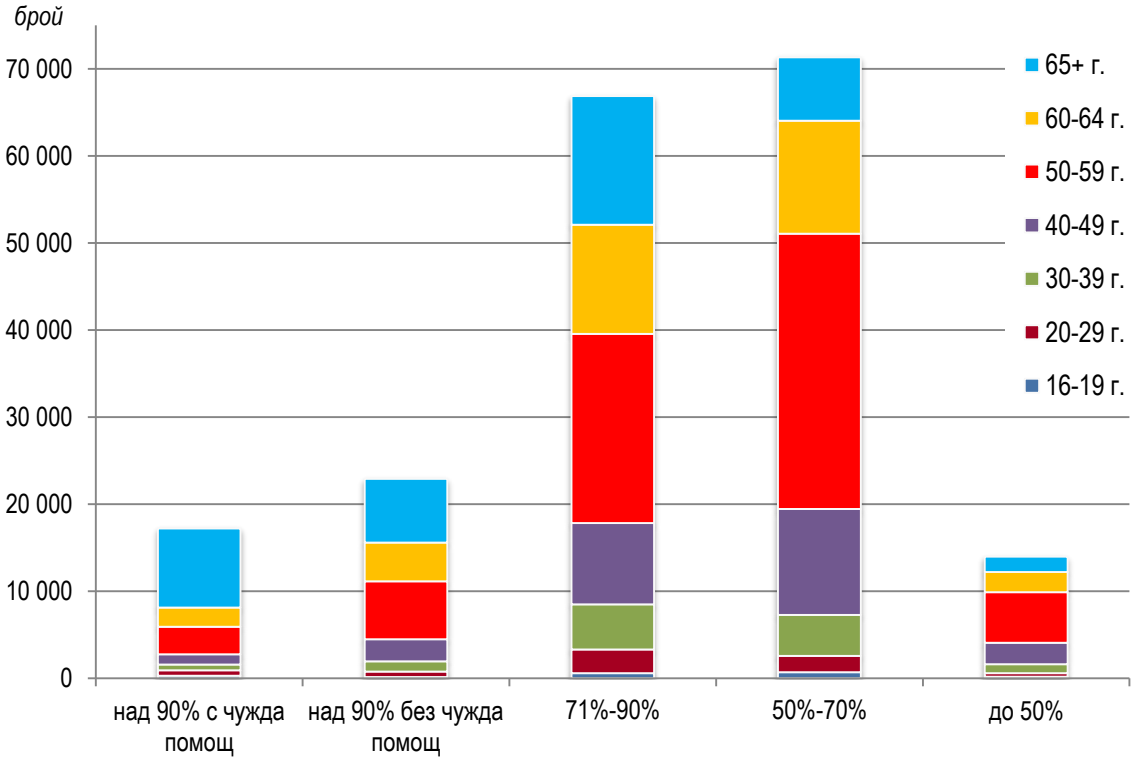

Освидетелствани и преосвидетелствани лица с призната трайно намалена работоспособност / вид и степен на увреждане по възрастови групи, пол и тежест през 2010 година

Възраст	над 90%			71% - 90%			50% - 70%			до 50%			ОБЩО		
	Общо	Мъже	Жени	Общо	Мъже	Жени	Общо	Мъже	Жени	Общо	Мъже	Жени	Общо	Мъже	Жени
БРОЙ															
16-19 години	704	428	276	934	499	435	995	594	401	205	121	84	2838	1642	1196
20-29 години	1093	649	444	3186	1800	1386	2096	1190	906	415	231	184	6790	3870	2920
30-39 години	1764	976	788	5497	2959	2538	5061	2522	2539	942	454	488	13264	6911	6353
40-49 години	3687	1972	1715	9358	4645	4713	12811	5945	6866	2529	1007	1522	28385	13569	14816
50-59 години	10452	5929	4523	23163	11059	12104	32926	14283	18643	6380	2374	4006	72921	33645	39276
60 + години	19543	10376	9167	20037	11428	8609	13187	8391	4796	2916	1341	1575	55683	31536	24147
ВСИЧКО	**37243**	**20330**	**16913**	**62175**	**32390**	**29785**	**67076**	**32925**	**34151**	**13387**	**5528**	**7859**	**179881**	**91173**	**88708**
СТРУКТУРА (в %)															
16-19 години	0.4	0.5	0.3	0.5	0.5	0.5	0.6	0.7	0.5	0.1	0.1	0.1	1.6	1.8	1.3
20-29 години	0.6	0.7	0.5	1.8	2.0	1.6	1.2	1.3	1.0	0.2	0.3	0.2	3.8	4.2	3.3
30-39 години	1.0	1.1	0.9	3.1	3.2	2.9	2.8	2.8	2.9	0.5	0.5	0.6	7.4	7.6	7.2
40-49 години	2.0	2.2	1.9	5.2	5.1	5.3	7.1	6.5	7.7	1.4	1.1	1.7	15.8	14.9	16.7
50-59 години	5.8	6.5	5.1	12.9	12.1	13.6	18.3	15.7	21.0	3.5	2.6	4.5	40.5	36.9	44.3
60 + години	10.9	11.4	10.3	11.1	12.5	9.7	7.3	9.2	5.4	1.6	1.5	1.8	31.0	34.6	27.2
ВСИЧКО	**20.7**	**22.3**	**19.1**	**34.6**	**35.5**	**33.6**	**37.3**	**36.1**	**38.5**	**7.4**	**6.1**	**8.9**	**100.0**	**100.0**	**100.0**

Освидетелствани и преосвидетелствани лица с призната трайно намалена работоспособност / вид и степен на увреждане по тежест през 2010 г.

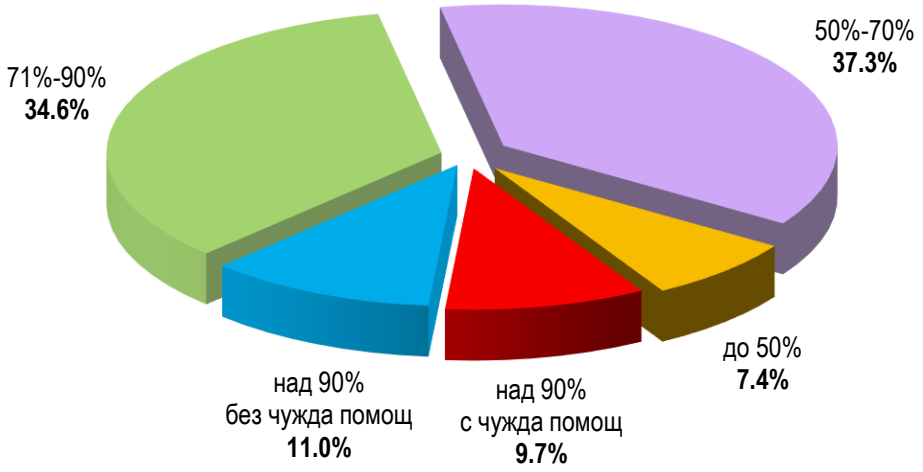

Освидетелствани и преосвидетелствани лица с призната трайно намалена работоспособност / вид и степен на увреждане по възрастови групи и тежест през 2010 г.

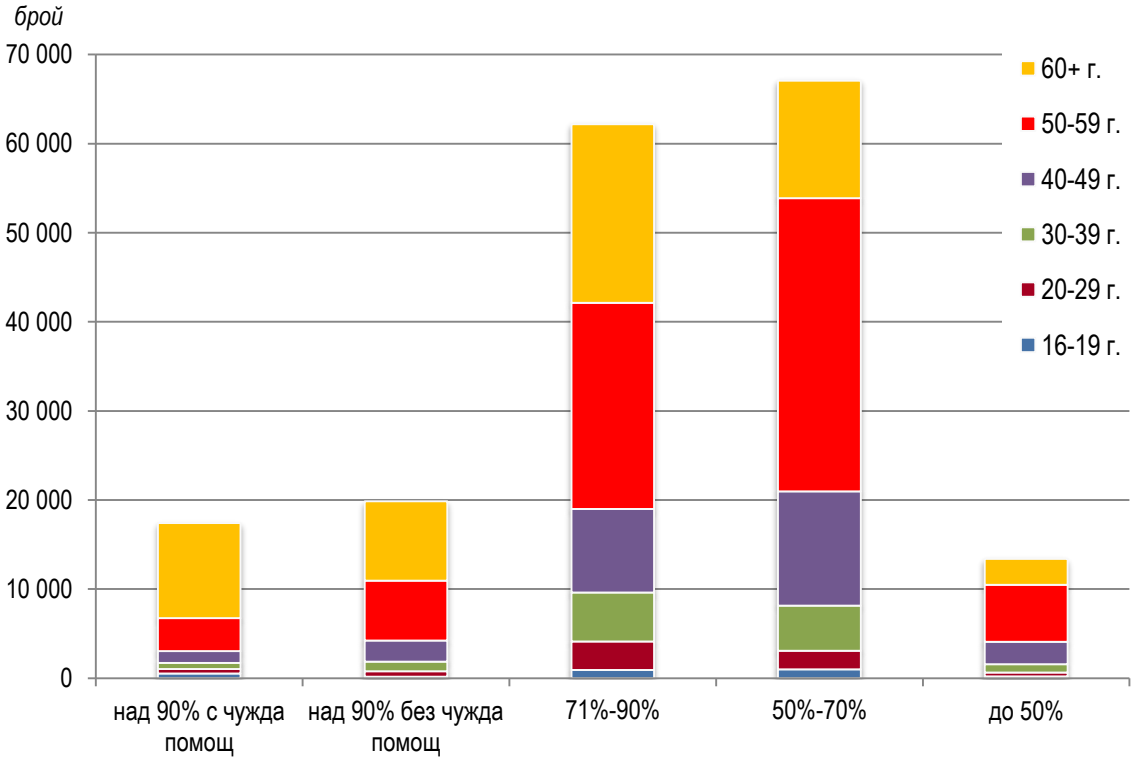

Освидетелствани и преосвидетелствани лица с призната трайно намалена работоспособност по възрастови групи, пол и тежест през 2005 година

Възраст	над 90%			71% - 90%			50% - 70%			до 50%			ОБЩО		
	Общо	Мъже	Жени	Общо	Мъже	Жени	Общо	Мъже	Жени	Общо	Мъже	Жени	Общо	Мъже	Жени
БРОЙ															
16-19 години	823	465	358	1290	726	564	943	547	396	373	237	136	3429	1975	1454
20-29 години	1211	699	512	3740	2188	1552	2104	1265	839	658	404	254	7713	4556	3157
30-39 години	1838	1020	818	5988	3195	2793	4846	2424	2422	1566	666	900	14238	7305	6933
40-49 години	4326	2379	1947	11801	5607	6194	12959	5669	7290	4427	1555	2872	33513	15210	18303
50-59 години	12494	7208	5286	28310	13570	14740	28243	12693	15550	9569	3169	6400	78616	36640	41976
60 + години	37902	17558	20344	35523	15583	19940	13181	6647	6534	4593	1717	2876	91199	41505	49694
ВСИЧКО	**58594**	**29329**	**29265**	**86652**	**40869**	**45783**	**62276**	**29245**	**33031**	**21186**	**7748**	**13438**	**228708**	**107191**	**121517**
СТРУКТУРА (в %)															
16-19 години	0.4	0.4	0.3	0.6	0.7	0.5	0.4	0.5	0.3	0.2	0.2	0.1	1.5	1.8	1.2
20-29 години	0.5	0.7	0.4	1.6	2.0	1.3	0.9	1.2	0.7	0.3	0.4	0.2	3.4	4.3	2.6
30-39 години	0.8	1.0	0.7	2.6	3.0	2.3	2.1	2.3	2.0	0.7	0.6	0.7	6.2	6.8	5.7
40-49 години	1.9	2.2	1.6	5.2	5.2	5.1	5.7	5.3	6.0	1.9	1.5	2.4	14.7	14.2	15.1
50-59 години	5.5	6.7	4.4	12.4	12.7	12.1	12.3	11.8	12.8	4.2	3.0	5.3	34.4	34.2	34.5
60 + години	16.6	16.4	16.7	15.5	14.5	16.4	5.8	6.2	5.4	2.0	1.6	2.4	39.9	38.7	40.9
ВСИЧКО	**25.6**	**27.4**	**24.1**	**37.9**	**38.1**	**37.7**	**27.2**	**27.3**	**27.2**	**9.3**	**7.2**	**11.1**	**100.0**	**100.0**	**100.0**

Освидетелствани и преосвидетелствани лица с призната трайно намалена работоспособност по тежест през 2005 г.

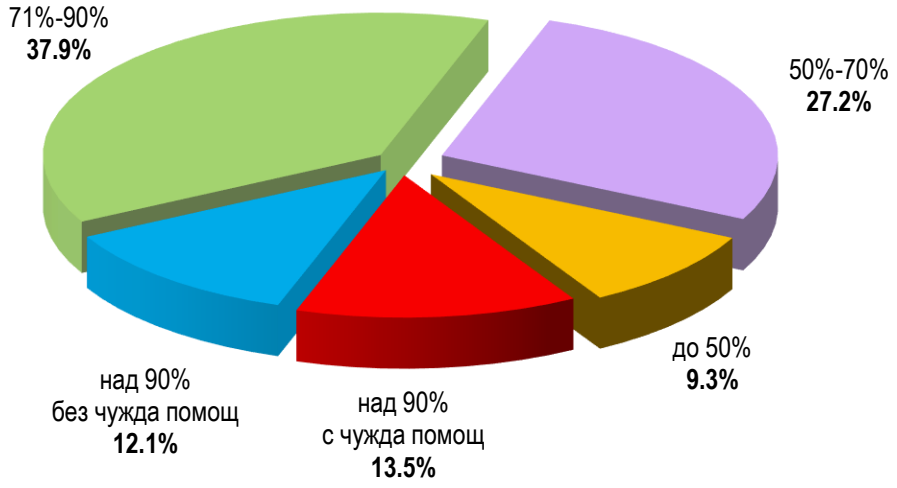

Освидетелствани и преосвидетелствани лица с призната трайно намалена работоспособност по възрастови групи и тежест през 2005 г.

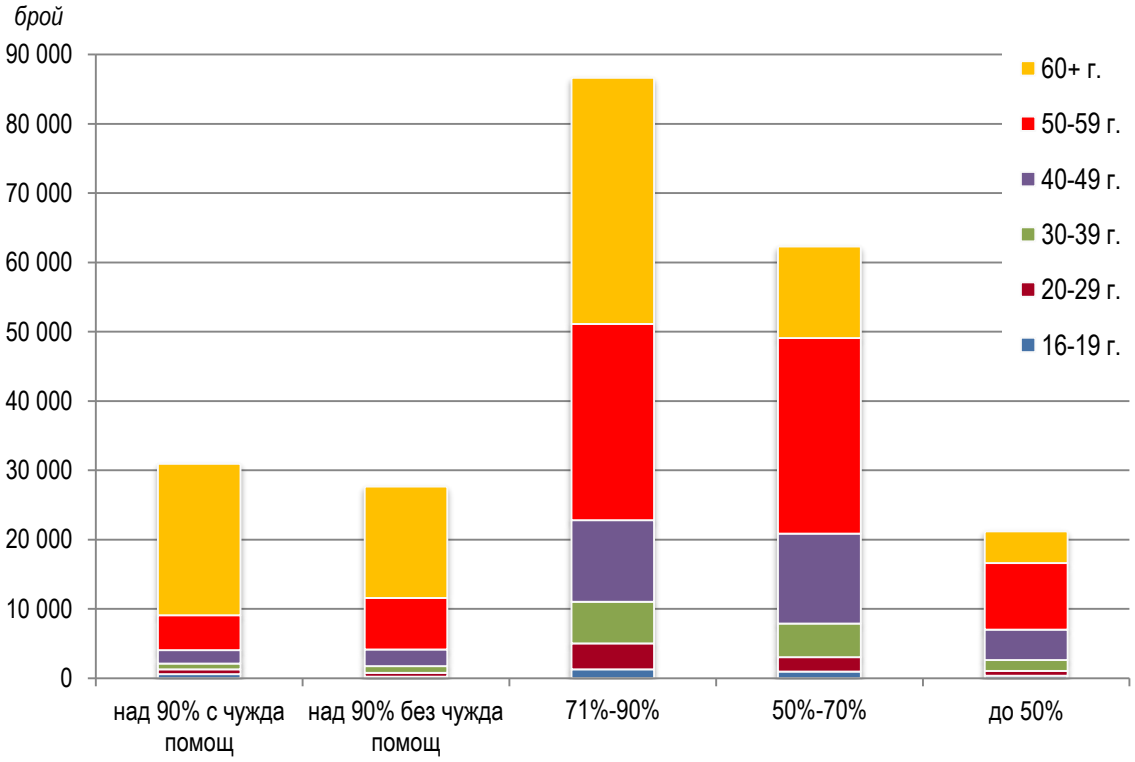

Освидетелствани и преосвидетелствани лица с призната трайно намалена работоспособност по възрастови групи, пол и тежест през 2004 година

Възраст	над 90%			71% - 90%			50% - 70%			до 50%			ОБЩО		
	Общо	Мъже	Жени	Общо	Мъже	Жени	Общо	Мъже	Жени	Общо	Мъже	Жени	Общо	Мъже	Жени
БРОЙ															
16-19 години	858	523	335	1404	791	613	815	472	343	268	170	98	3345	1956	1389
20-29 години	1400	801	599	4526	2660	1866	2022	1245	777	594	357	237	8542	5063	3479
30-39 години	2130	1205	925	6835	3640	3195	4895	2336	2559	1395	595	800	15255	7776	7479
40-49 години	5271	2822	2449	14894	6850	8044	13224	5636	7588	3292	1065	2227	36681	16373	20308
50-59 години	15412	8689	6723	35075	16386	18689	26049	11680	14369	5643	1928	3715	82179	38683	43496
60 + години	48193	21483	26710	37697	16413	21284	7956	4212	3744	1823	735	1088	95669	42843	52826
ВСИЧКО	**73264**	**35523**	**37741**	**100431**	**46740**	**53691**	**54961**	**25581**	**29380**	**13015**	**4850**	**8165**	**241671**	**112694**	**128977**
СТРУКТУРА (в %)															
16-19 години	0.4	0.5	0.3	0.6	0.7	0.5	0.3	0.4	0.3	0.1	0.2	0.1	1.4	1.7	1.1
20-29 години	0.6	0.7	0.5	1.9	2.4	1.4	0.8	1.1	0.6	0.2	0.3	0.2	3.5	4.5	2.7
30-39 години	0.9	1.1	0.7	2.8	3.2	2.5	2.0	2.1	2.0	0.6	0.5	0.6	6.3	6.9	5.8
40-49 години	2.2	2.5	1.9	6.2	6.1	6.2	5.5	5.0	5.9	1.4	0.9	1.7	15.2	14.5	15.7
50-59 години	6.4	7.7	5.2	14.5	14.5	14.5	10.8	10.4	11.1	2.3	1.7	2.9	34.0	34.3	33.7
60 + години	19.9	19.1	20.7	15.6	14.6	16.5	3.3	3.7	2.9	0.8	0.7	0.8	39.6	38.0	41.0
ВСИЧКО	**30.3**	**31.5**	**29.3**	**41.6**	**41.5**	**41.6**	**22.7**	**22.7**	**22.8**	**5.4**	**4.3**	**6.3**	**100.0**	**100.0**	**100.0**

Освидетелствани и преосвидетелствани лица с призната трайно намалена работоспособност по тежест през 2004 г.

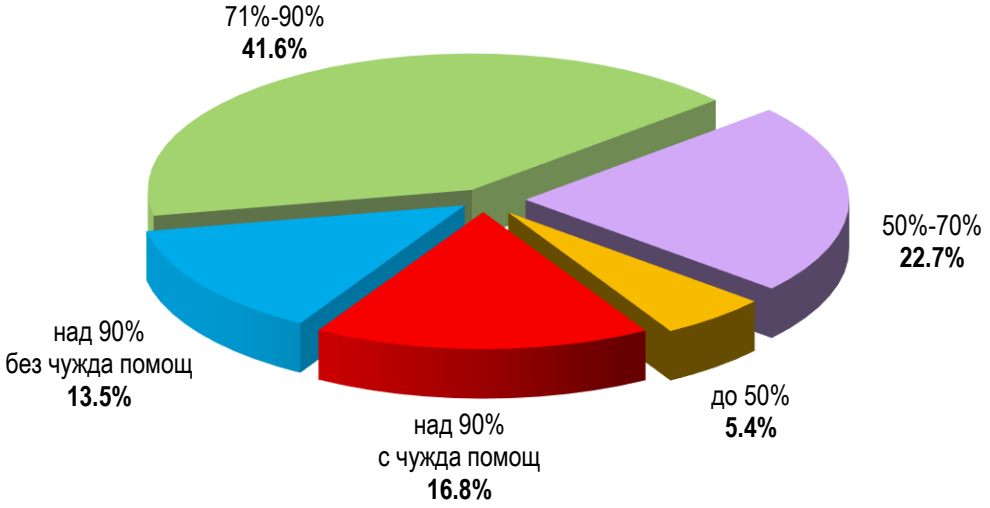

Освидетелствани и преосвидетелствани лица с призната трайно намалена работоспособност по възрастови групи и тежест през 2004 г.

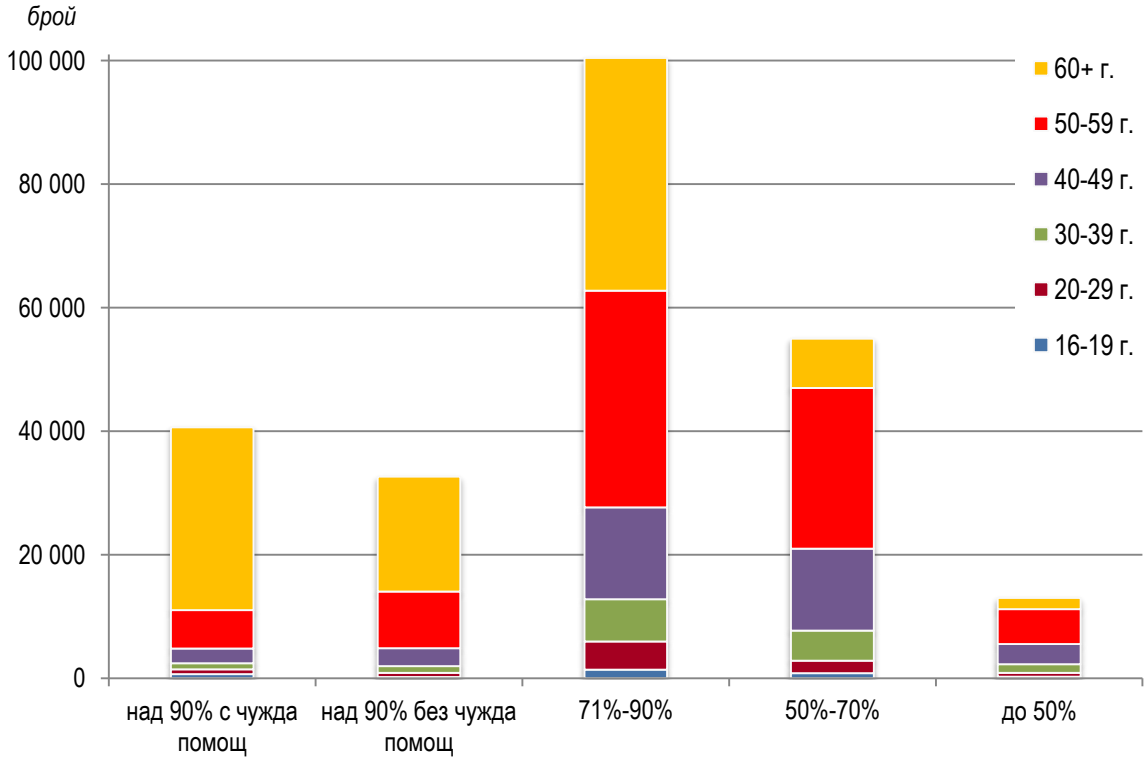

Освидетелствани и преосвидетелствани лица с призната трайно намалена работоспособност по възрастови групи, пол и тежест през 2001 година

Възраст	над 90%			71% - 90%			50% - 70%			до 50%			ОБЩО		
	Общо	Мъже	Жени	Общо	Мъже	Жени	Общо	Мъже	Жени	Общо	Мъже	Жени	Общо	Мъже	Жени
БРОЙ															
16-19 години	808	475	333	1291	762	529	472	281	191	182	108	74	2753	1626	1127
20-29 години	1365	760	605	4626	2749	1877	1762	1140	622	457	304	153	8210	4953	3257
30-39 години	2044	1127	917	5974	3214	2760	4135	2201	1934	880	462	418	13033	7004	6029
40-49 години	5200	2781	2419	12343	5846	6497	10505	4899	5606	1969	790	1179	30017	14316	15701
50-59 години	12974	7487	5487	23801	12058	11743	15595	8370	7225	2521	1089	1432	54891	29004	25887
60 + години	38746	16764	21982	24958	9977	14981	3576	1672	1904	763	309	454	68043	28722	39321
ВСИЧКО	**61137**	**29394**	**31743**	**72993**	**34606**	**38387**	**36045**	**18563**	**17482**	**6772**	**3062**	**3710**	**176947**	**85625**	**91322**
СТРУКТУРА (в %)															
16-19 години	0.5	0.6	0.4	0.7	0.9	0.6	0.3	0.3	0.2	0.1	0.1	0.1	1.6	1.9	1.2
20-29 години	0.8	0.9	0.7	2.6	3.2	2.1	1.0	1.3	0.7	0.3	0.4	0.2	4.6	5.8	3.6
30-39 години	1.2	1.3	1.0	3.4	3.8	3.0	2.3	2.6	2.1	0.5	0.5	0.5	7.4	8.2	6.6
40-49 години	2.9	3.2	2.6	7.0	6.8	7.1	5.9	5.7	6.1	1.1	0.9	1.3	17.0	16.7	17.2
50-59 години	7.3	8.7	6.0	13.5	14.1	12.9	8.8	9.8	7.9	1.4	1.3	1.6	31.0	33.9	28.3
60 + години	21.9	19.6	24.1	14.1	11.7	16.4	2.0	2.0	2.1	0.4	0.4	0.5	38.5	33.5	43.1
ВСИЧКО	**34.6**	**34.3**	**34.8**	**41.3**	**40.4**	**42.0**	**20.4**	**21.7**	**19.1**	**3.8**	**3.6**	**4.1**	**100.0**	**100.0**	**100.0**

Освидетелствани и преосвидетелствани лица с призната трайно намалена работоспособност по тежест през 2001 г.

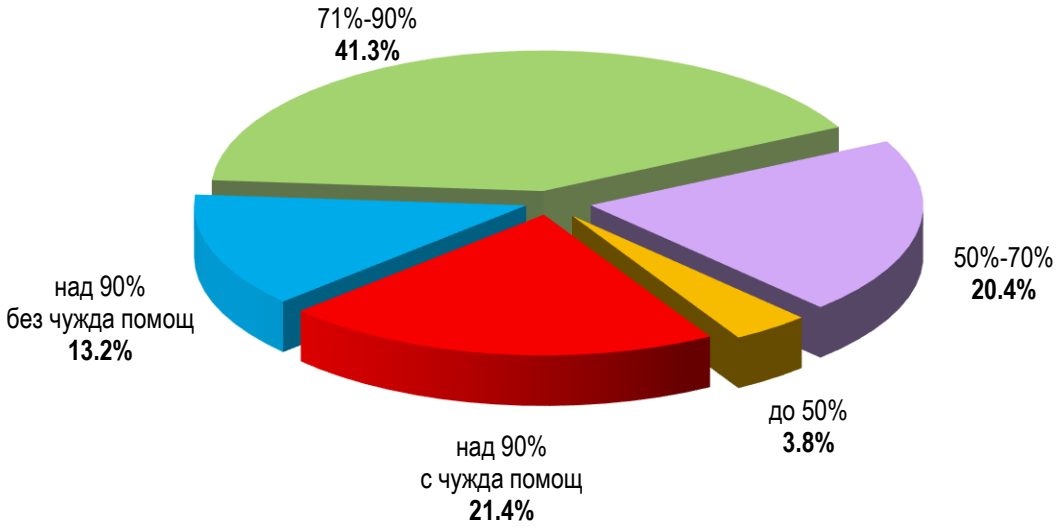

Освидетелствани и преосвидетелствани лица с призната трайно намалена работоспособност по възрастови групи и тежест през 2001 г.

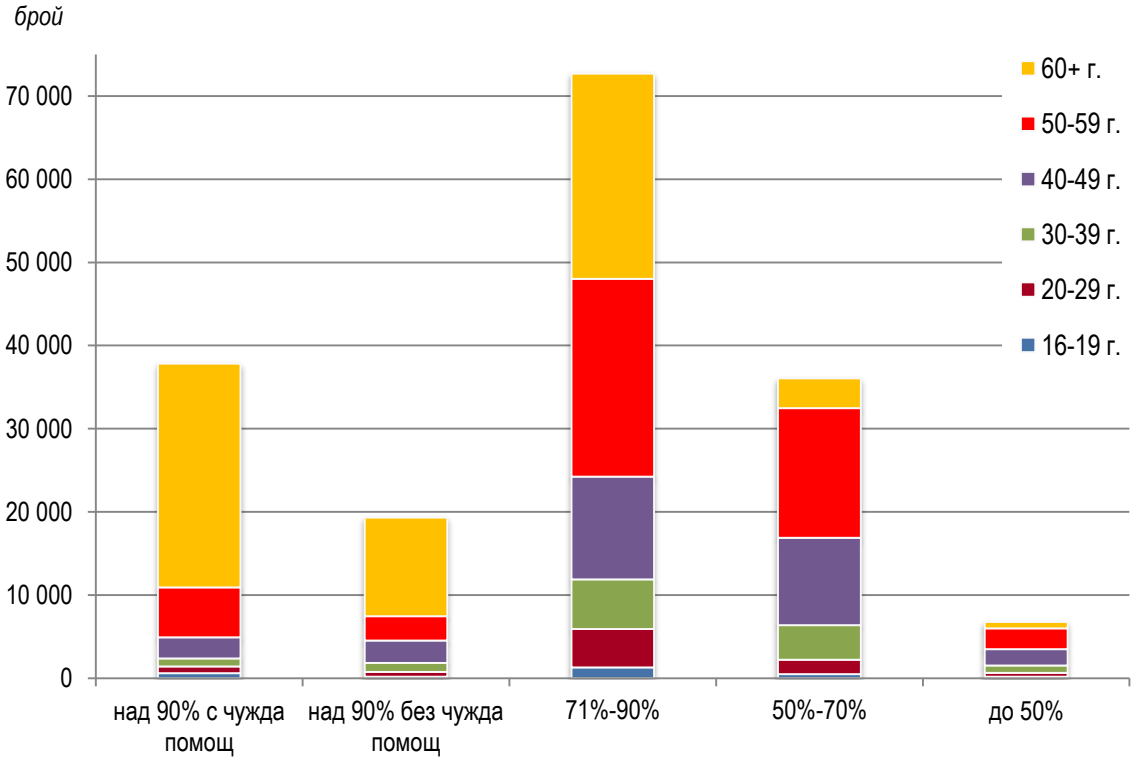

Освидетелствани и преосвидетелствани лица с призната трайно намалена работоспособност / вид и степен на увреждане по срок през периода 2001–2017 г.

ТЕЖЕСТ		1 година		2 години		3 години		Пожизнено		ОБЩО	
		брой	%	брой	%	брой	%	брой	%	брой	%
над 90%	2017	6015	18.2	5047	15.2	9653	29.2	12388	37.4	33103	100.0
	2016	6392	18.2	5153	14.7	9528	27.1	14074	40.0	35147	100.0
	2015	6525	17.4	5381	14.4	9611	25.6	15983	42.6	37500	100.0
	2014	6539	16.3	5398	13.5	10454	26.1	17673	44.1	40064	100.0
	2010	7434	20.0	4375	11.7	9838	26.4	15596	41.9	37243	100.0
	2005	8149	13.9	4416	7.5	22067	37.7	23962	40.9	58594	100.0
	2004	11272	15.4	7781	10.6	48950	66.8	5261	7.2	73264	100.0
	2001	9567	15.6	5275	8.6	40908	66.9	5387	8.9	61137	100.0
71% - 90%	2017	8449	15.0	12854	22.7	25945	45.9	9294	16.4	56542	100.0
	2016	8931	15.2	13117	22.4	25962	44.3	10618	18.1	58628	100.0
	2015	9039	14.8	14068	23.0	25120	41.1	12934	21.1	61161	100.0
	2014	9054	13.6	14359	21.5	26898	40.2	16541	24.7	66852	100.0
	2010	9992	16.1	14525	23.4	24934	40.1	12724	20.5	62175	100.0
	2005	9754	11.3	20344	23.5	37840	43.7	18714	21.6	86652	100.0
	2004	10525	10.5	30980	30.8	56269	56.0	2657	2.6	100431	100.0
	2001	9119	12.5	35255	48.3	27347	37.5	1272	1.7	72993	100.0
50% - 70%	2017	11063	16.5	18636	27.8	31162	46.4	6252	9.3	67113	100.0
	2016	12102	17.7	19381	28.3	30253	44.2	6709	9.8	68445	100.0
	2015	12323	17.6	20375	29.0	29439	42.0	7998	11.5	70135	100.0
	2014	11439	16.1	21843	30.6	29855	41.9	8157	11.4	71294	100.0
	2010	12512	18.7	21986	32.8	26504	39.5	6074	9.1	67076	100.0
	2005	8758	14.1	22298	35.8	25118	40.3	6102	9.8	62276	100.0
	2004	7637	13.9	21905	39.9	24138	43.9	1281	2.3	54961	100.0
	2001	5685	15.8	17064	47.3	11851	32.9	1445	4.0	36045	100.0
до 50%	2017	1874	14.8	4048	32.0	5401	42.7	1328	10.5	12651	100.0
	2016	1914	14.8	4623	35.8	4917	38.0	1471	11.4	12925	100.0
	2015	1947	13.0	5159	34.4	5942	39.6	1960	13.0	15008	100.0
	2014	1690	12.1	4966	35.6	5421	38.9	1867	13.4	13944	100.0
	2010	1827	13.6	4884	36.5	5233	39.1	1443	10.8	13387	100.0
	2005	1815	8.6	7434	35.1	9942	46.9	1995	9.4	21186	100.0
	2004	1254	9.6	5485	42.1	6193	47.6	83	0.6	13015	100.0
	2001	1091	16.1	3036	44.8	2502	36.9	143	2.1	6772	100.0
ВСИЧКО	2017	**27401**	**16.2**	**40585**	**23.9**	**72161**	**42.6**	**29262**	**17.3**	**169409**	**100.0**
	2016	**29339**	**16.8**	**42274**	**24.1**	**70660**	**40.3**	**32872**	**18.8**	**175145**	**100.0**
	2015	**29834**	**16.2**	**44983**	**24.5**	**70112**	**38.1**	**38875**	**21.2**	**183804**	**100.0**
	2014	**28722**	**15.0**	**46566**	**24.2**	**72628**	**37.8**	**44238**	**23.0**	**192154**	**100.0**
	2010	**31765**	**17.7**	**45770**	**25.4**	**66509**	**37.0**	**35837**	**19.9**	**179881**	**100.0**
	2005	**28476**	**12.5**	**54492**	**23.8**	**94967**	**41.5**	**50773**	**22.2**	**228708**	**100.0**
	2004	**30688**	**12.7**	**66151**	**27.4**	**135550**	**56.1**	**9282**	**3.8**	**241671**	**100.0**
	2001	**25462**	**14.4**	**60630**	**34.3**	**82608**	**46.7**	**8247**	**4.7**	**176947**	**100.0**

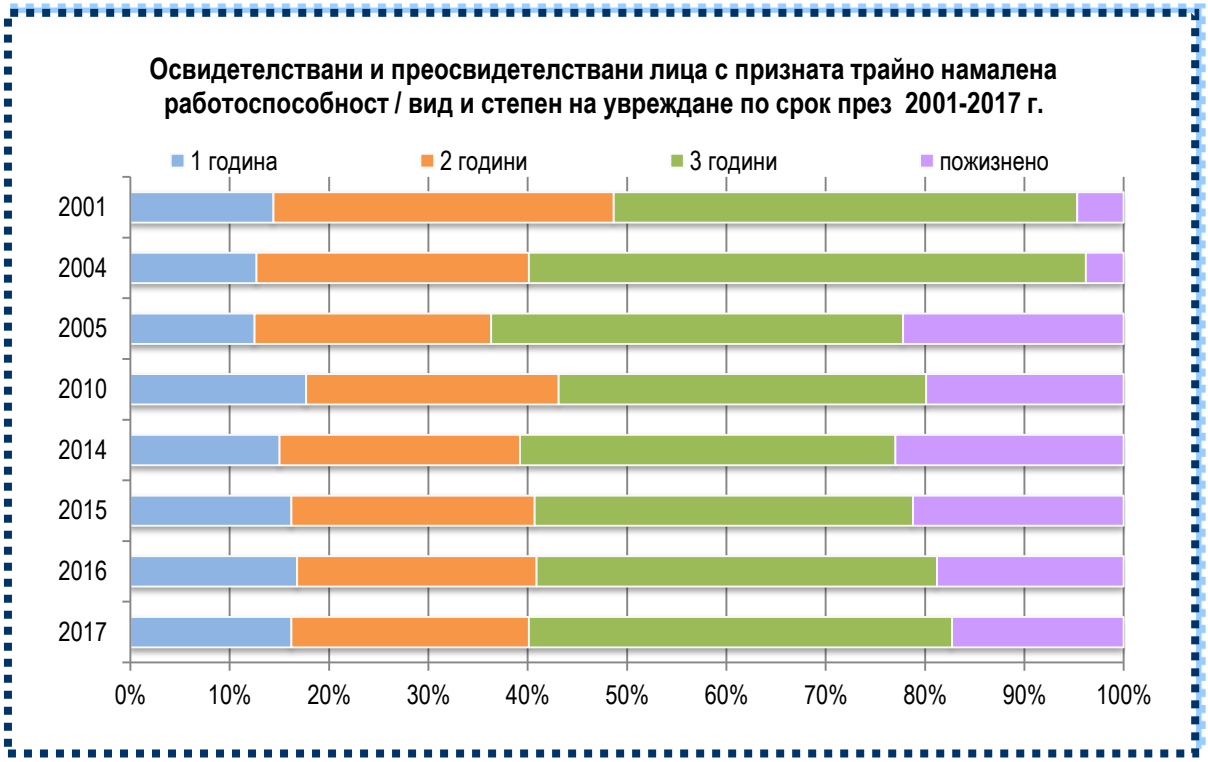
Освидетелствани и преосвидетелствани лица с призната трайно намалена работоспособност / вид и степен на увреждане по срок през 2001-2017 г.
1 година
2 години
3 години
пожизнено
2001
2004
2005
2010
2014
2015
2016
2017
0%
10%
20%
30%
40%
50%
60%
70%
80%
90%
100%

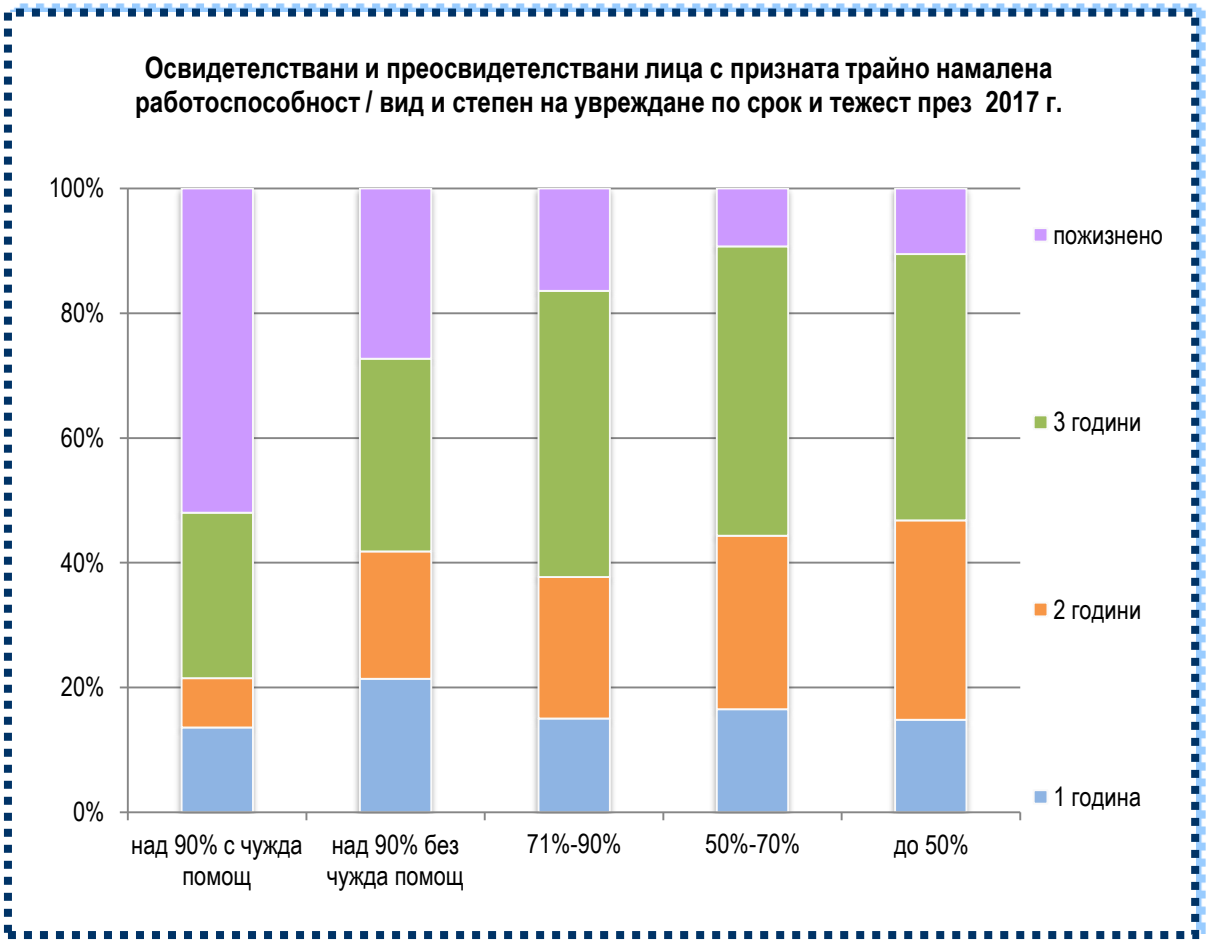
Освидетелствани и преосвидетелствани лица с призната трайно намалена работоспособност / вид и степен на увреждане по срок и тежест през 2017 г.
100%
80%
60%
40%
20%
0%
над 90% с чужда помощ
над 90% без чужда помощ
71%-90%
50%-70%
до 50%
пожизнено
3 години
2 години
1 година

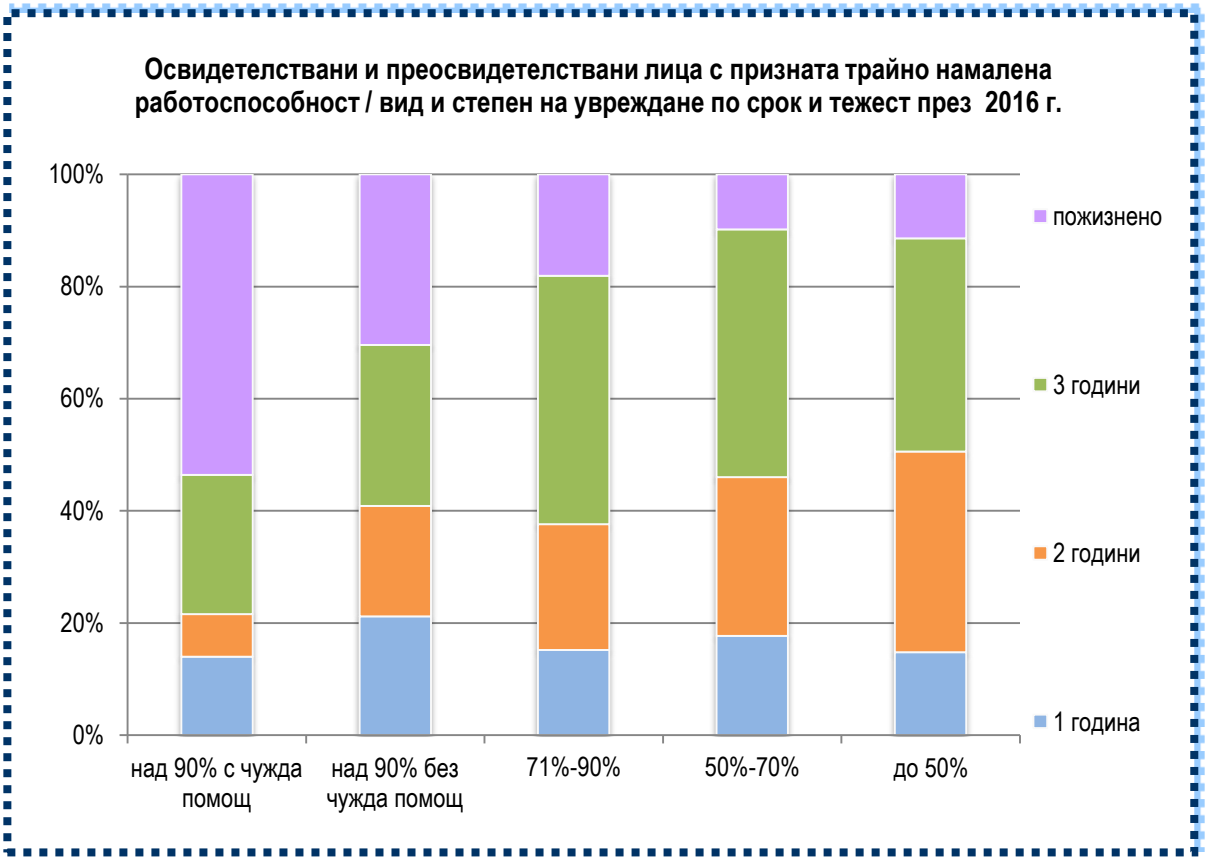
Освидетелствани и преосвидетелствани лица с призната трайно намалена работоспособност / вид и степен на увреждане по срок и тежест през 2016 г.
100%
80%
60%
40%
20%
0%
над 90% с чужда помощ
над 90% без чужда помощ
71%-90%
50%-70%
до 50%
пожизнено
3 години
2 години
1 година

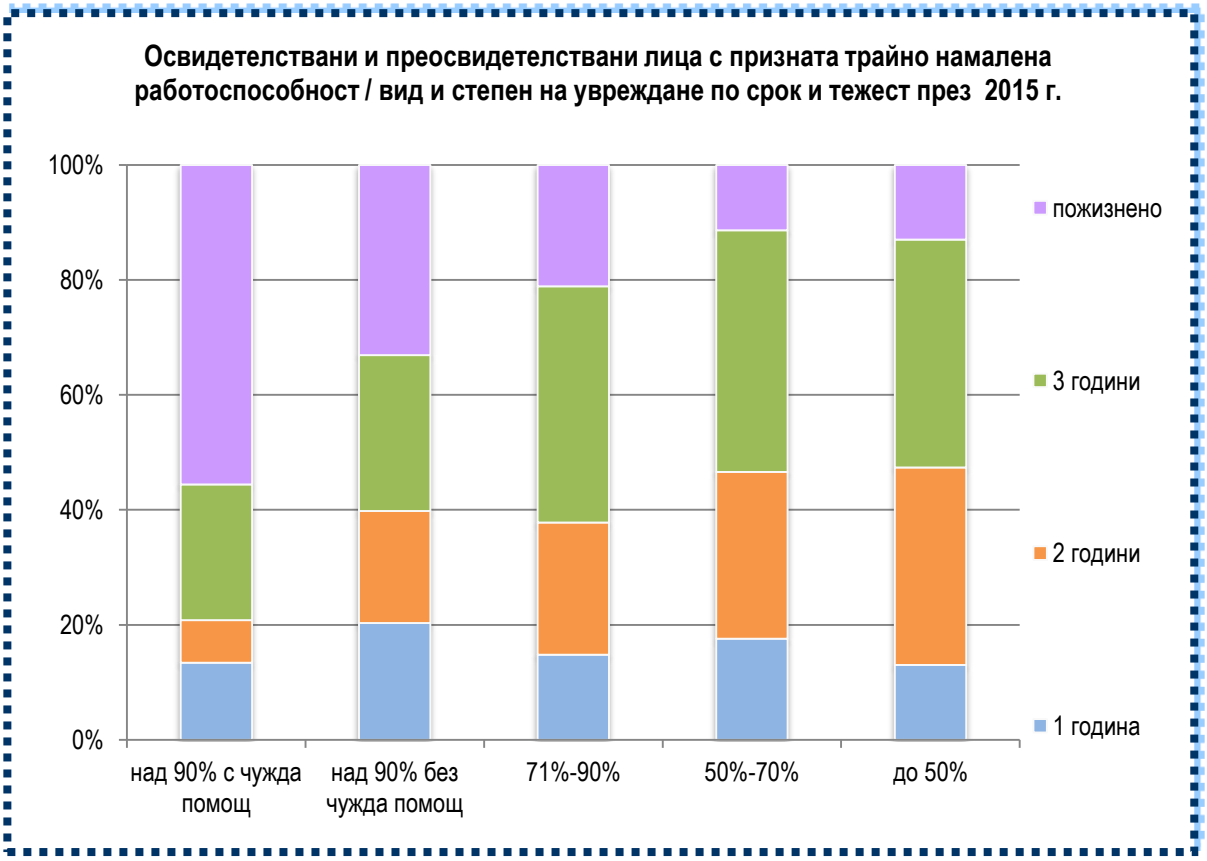
Освидетелствани и преосвидетелствани лица с призната трайно намалена работоспособност / вид и степен на увреждане по срок и тежест през 2015 г.
100%
80%
60%
40%
20%
0%
над 90% с чужда помощ
над 90% без чужда помощ
71%-90%
50%-70%
до 50%
пожизнено
3 години
2 години
1 година

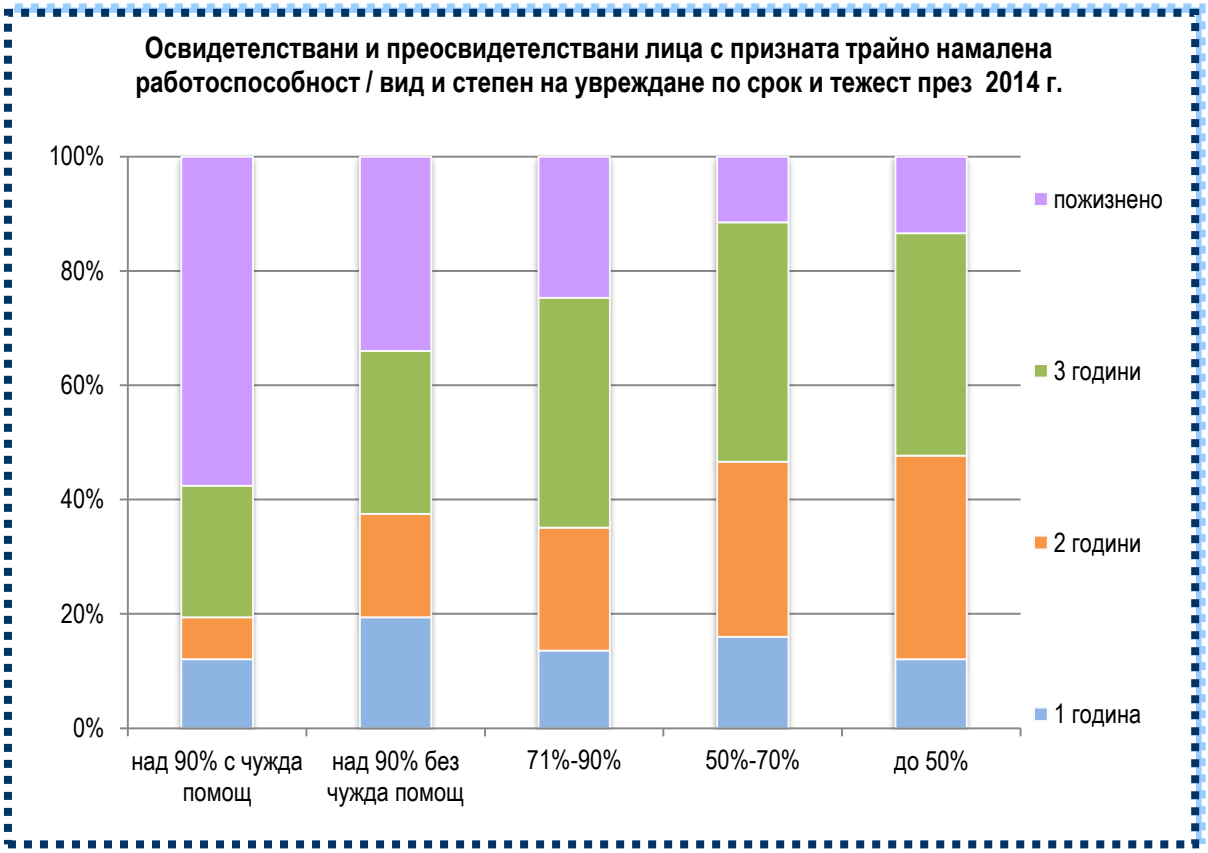
Освидетелствани и преосвидетелствани лица с призната трайно намалена работоспособност / вид и степен на увреждане по срок и тежест през 2014 г.
100%
80%
60%
40%
20%
0%
над 90% с чужда помощ
над 90% без чужда помощ
71%-90%
50%-70%
до 50%
пожизнено
3 години
2 години
1 година

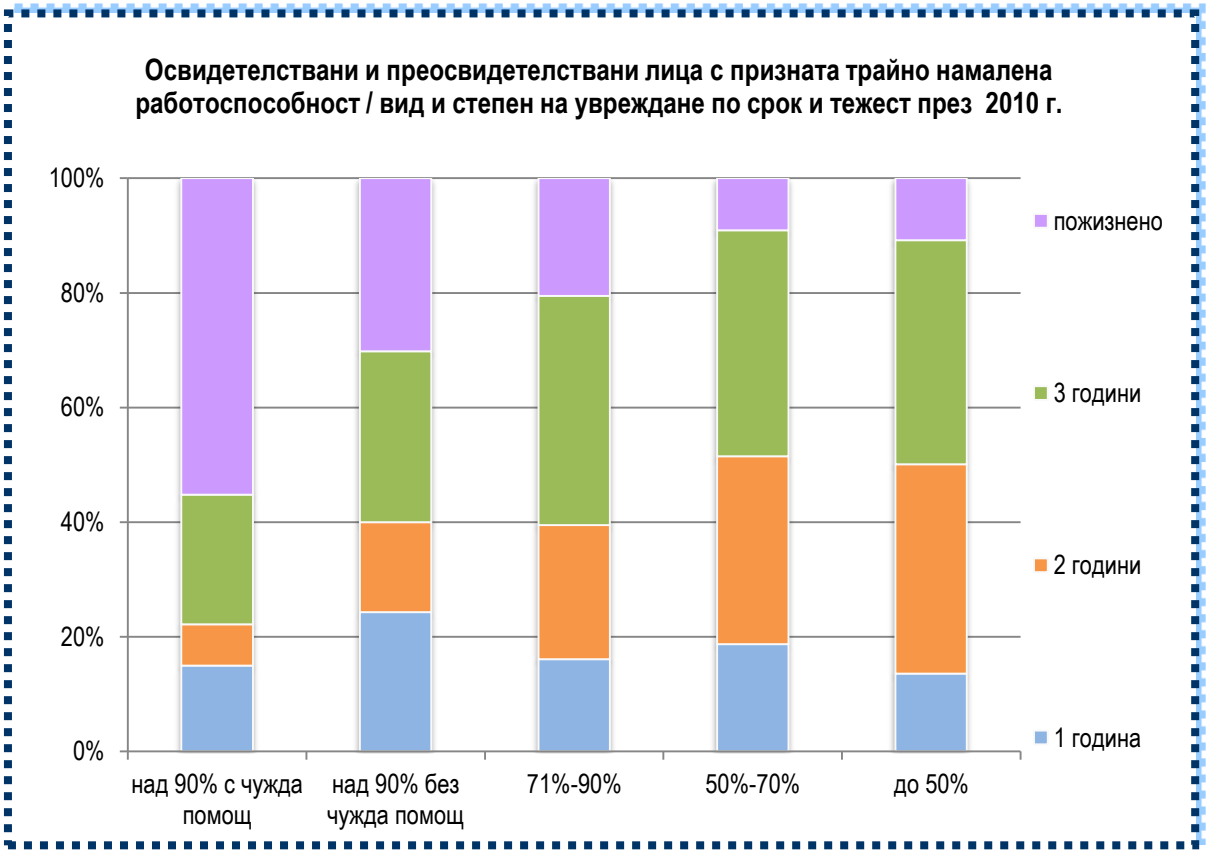
Освидетелствани и преосвидетелствани лица с призната трайно намалена работоспособност / вид и степен на увреждане по срок и тежест през 2010 г.
100%
80%
60%
40%
20%
0%
над 90% с чужда помощ
над 90% без чужда помощ
71%-90%
50%-70%
до 50%
пожизнено
3 години
2 години
1 година

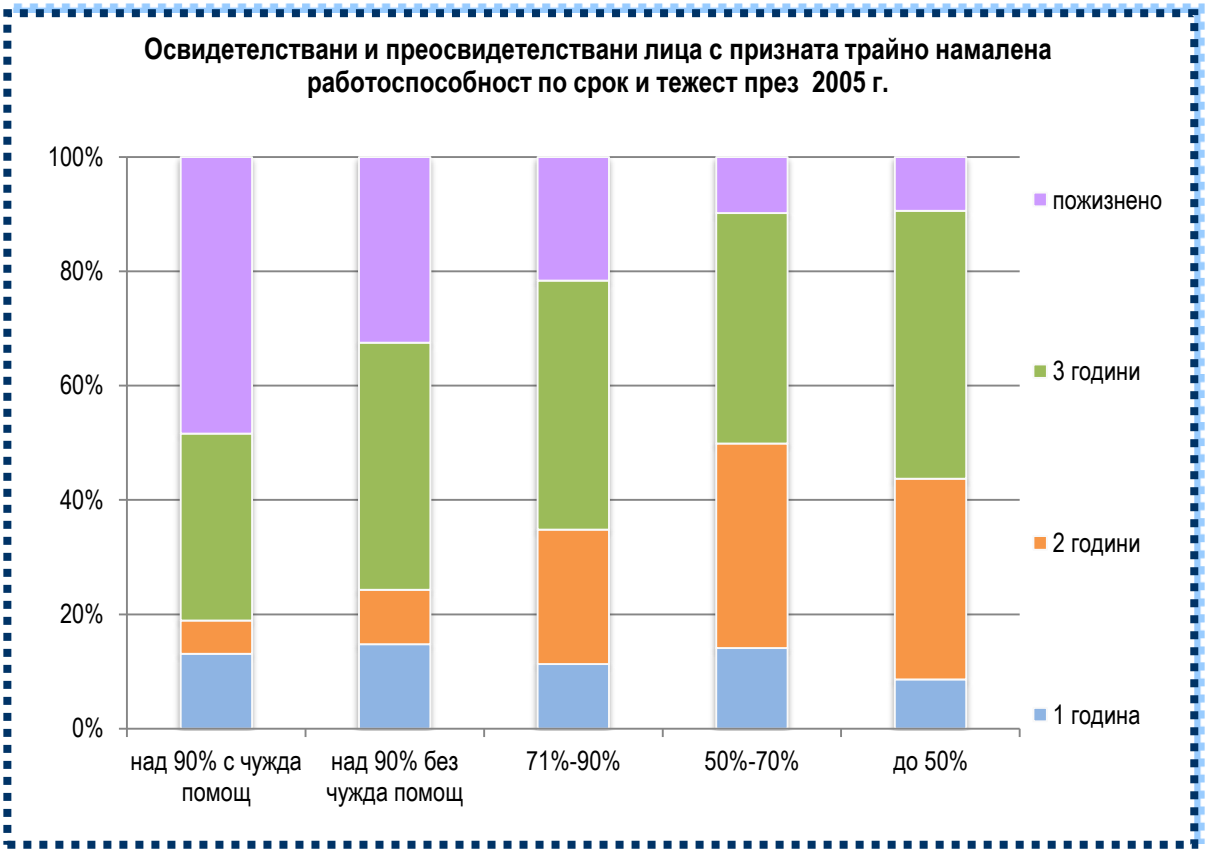
Освидетелствани и преосвидетелствани лица с призната трайно намалена работоспособност по срок и тежест през 2005 г.
100%
80%
60%
40%
20%
0%
над 90% с чужда помощ
над 90% без чужда помощ
71%-90%
50%-70%
до 50%
пожизнено
3 години
2 години
1 година

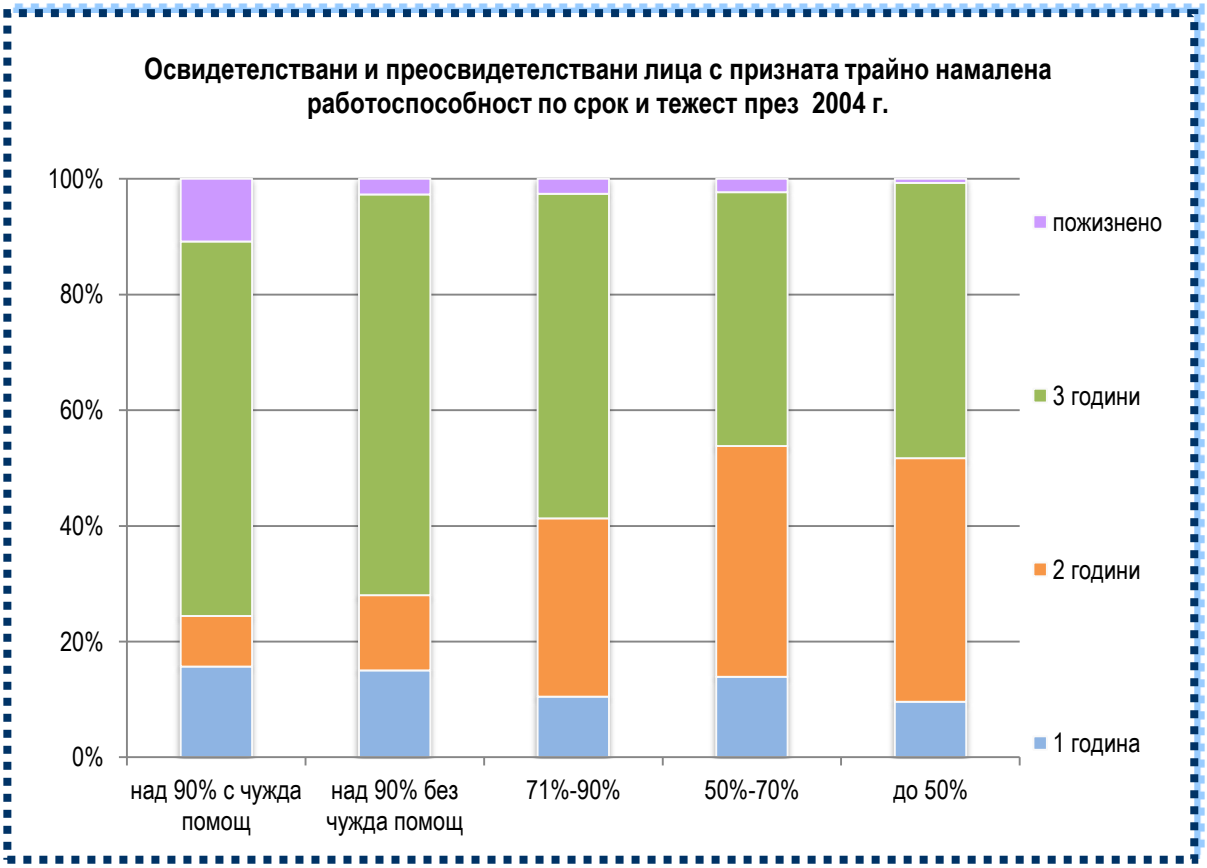
Освидетелствани и преосвидетелствани лица с призната трайно намалена работоспособност по срок и тежест през 2004 г.
100%
80%
60%
40%
20%
0%
над 90% с чужда помощ
над 90% без чужда помощ
71%-90%
50%-70%
до 50%
пожизнено
3 години
2 години
1 година

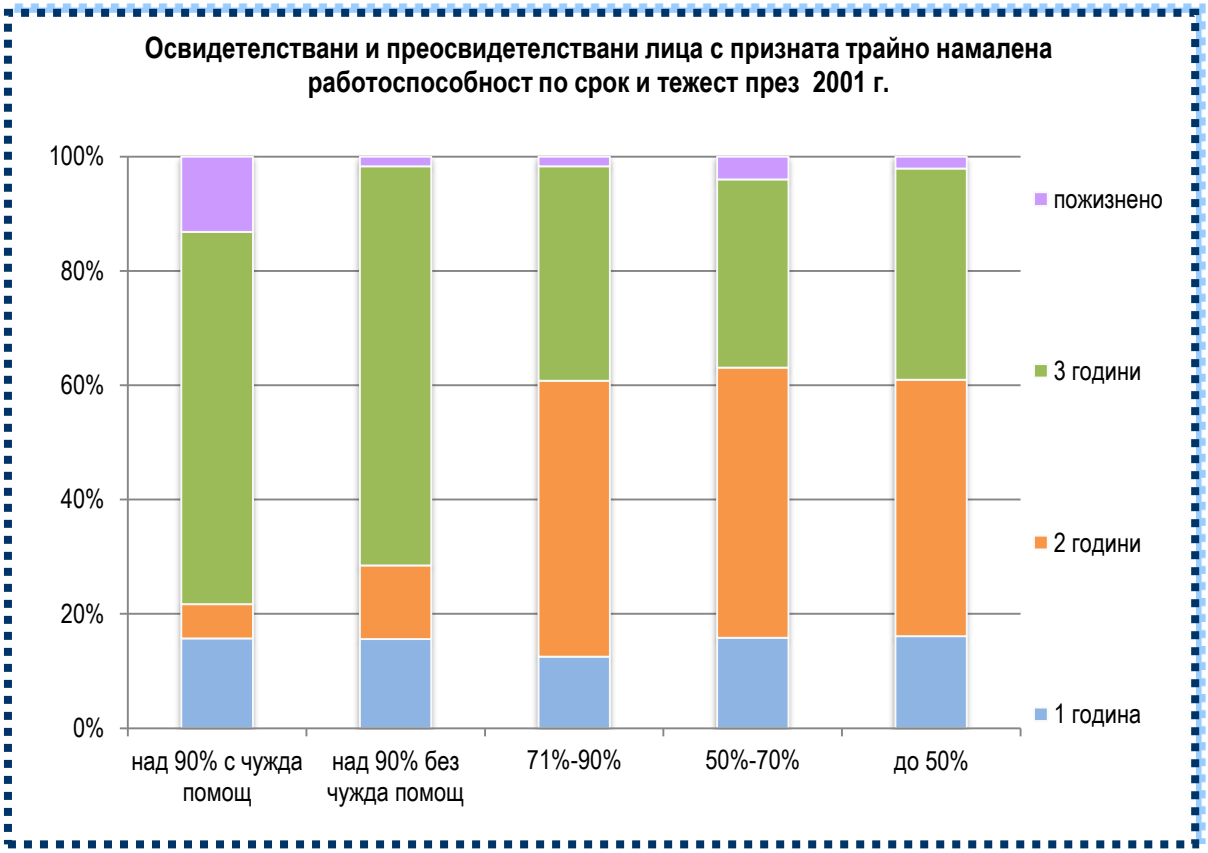
Освидетелствани и преосвидетелствани лица с призната трайно намалена работоспособност по срок и тежест през 2001 г.
100%
80%
60%
40%
20%
0%
над 90% с чужда помощ
над 90% без чужда помощ
71%-90%
50%-70%
до 50%
пожизнено
3 години
2 години
1 година

Освидетелствани лица с призната трайно намалена работоспособност / вид и степен на увреждане

Освидетелствани лица с призната трайно намалена работоспособност / вид и степен на увреждане по възрастови групи и пол през периода 2001–2017 година

Възраст	2001 г.		2004 г.		2005 г.		2010 г.	
	брой	%	брой	%	брой	%	брой	%
ОБЩО								
16-19 години	2079	2.6	1631	1.2	1491	1.3	600	0.9
20-29 години	2820	3.5	3251	2.4	2554	2.2	1757	2.7
30-39 години	4415	5.5	6080	4.6	4818	4.2	3747	5.8
40-49 години	11296	14.2	16320	12.2	12642	11.0	8399	13.0
50-59 години	21755	27.3	38505	28.9	30483	26.5	18780	29.1
60+ години	37438	46.9	67464	50.6	63190	54.9	31164	48.4
ВСИЧКО	**79803**	**100.0**	**133251**	**100.0**	**115178**	**100.0**	**64447**	**100.0**
МЪЖЕ								
16-19 години	1214	3.4	971	1.7	870	1.8	355	1.1
20-29 години	1652	4.6	1839	3.2	1464	3.0	1010	3.2
30-39 години	2180	6.1	2836	4.9	2252	4.6	1908	6.0
40-49 години	4916	13.7	6811	11.9	5383	10.9	4102	12.8
50-59 години	10343	28.9	16629	29.0	13488	27.3	9610	30.1
60+ години	15527	43.3	28338	49.3	25959	52.5	14981	46.9
ВСИЧКО	**35832**	**100.0**	**57424**	**100.0**	**49416**	**100.0**	**31966**	**100.0**
ЖЕНИ								
16-19 години	865	2.0	660	0.9	621	0.9	245	0.8
20-29 години	1168	2.7	1412	1.9	1090	1.7	747	2.3
30-39 години	2235	5.1	3244	4.3	2566	3.9	1839	5.7
40-49 години	6380	14.5	9509	12.5	7259	11.0	4297	13.2
50-59 години	11412	26.0	21876	28.8	16995	25.8	9170	28.2
60+ години	21911	49.8	39126	51.6	37231	56.6	16183	49.8
ВСИЧКО	**43971**	**100.0**	**75827**	**100.0**	**65762**	**100.0**	**32481**	**100.0**

Освидетелствани лица с призната трайно намалена работоспособност / вид и степен на увреждане по възрастови групи и пол през периода 2001–2017 година

(продължение и край)

Възраст	2014		2015		2016		2017	
	брой	%	брой	%	брой	%	брой	%
ОБЩО								
16-19 години	389	0.6	383	0.6	454	0.8	506	1.0
20-29 години	1443	2.0	1374	2.1	1136	2.0	1021	1.9
30-39 години	3710	5.3	3559	5.4	3078	5.4	2990	5.7
40-49 години	8190	11.6	8073	12.3	7609	13.4	7350	14.0
50-59 години	18922	26.9	17942	27.3	15504	27.4	14845	28.2
60-64 години	10506	14.9	10214	15.5	8955	15.8	8607	16.4
65+ години	27203	38.7	24206	36.8	19920	35.2	17272	32.8
ВСИЧКО	**70363**	**100.0**	**65751**	**100.0**	**56656**	**100.0**	**52591**	**100.0**
МЪЖЕ								
16-19 години	217	0.6	194	0.6	243	0.9	297	1.1
20-29 години	834	2.4	747	2.3	633	2.2	602	2.3
30-39 години	1873	5.4	1776	5.5	1577	5.5	1525	5.7
40-49 години	3856	11.2	3844	11.9	3699	13.0	3599	13.4
50-59 години	9405	27.3	8886	27.5	7704	27.1	7508	28.0
60-64 години	5929	17.2	5702	17.6	5023	17.7	4911	18.3
65+ години	12402	35.9	11168	34.6	9543	33.6	8375	31.2
ВСИЧКО	**34516**	**100.0**	**32317**	**100.0**	**28422**	**100.0**	**26817**	**100.0**
ЖЕНИ								
16-19 години	172	0.5	189	0.6	211	0.7	209	0.8
20-29 години	609	1.7	627	1.9	503	1.8	419	1.6
30-39 години	1837	5.1	1783	5.3	1501	5.3	1465	5.7
40-49 години	4334	12.1	4229	12.6	3910	13.9	3751	14.6
50-59 години	9517	26.5	9056	27.1	7800	27.6	7337	28.5
60-64 години	4577	12.8	4512	13.5	3932	13.9	3696	14.3
65+ години	14801	41.3	13038	39.0	10377	36.8	8897	34.5
ВСИЧКО	**35847**	**100.0**	**33434**	**100.0**	**28234**	**100.0**	**25774**	**100.0**

Освидетелствани лица с призната трайно намалена работоспособност / вид и степен на увреждане през периода 2001-2017 г.

Освидетелствани лица с призната трайно намалена работоспособност / вид и степен на увреждане по тежест през периода 2001-2017 г.

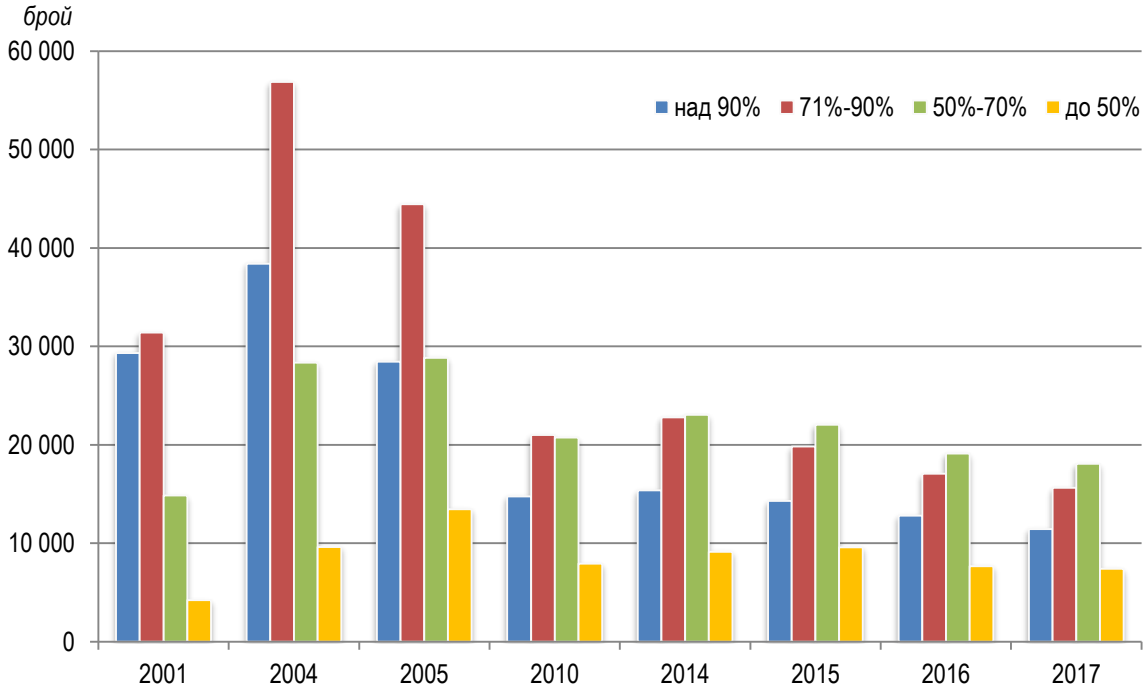

Освидетелствани лица с призната трайно намалена работоспособност / вид и степен на увреждане по възрастови групи, пол и тежест през 2017 година

Възраст	над 90%			71% - 90%			50% - 70%			до 50%			ОБЩО		
	Общо	Мъже	Жени	Общо	Мъже	Жени	Общо	Мъже	Жени	Общо	Мъже	Жени	Общо	Мъже	Жени
БРОЙ															
16-19 години	75	45	30	163	102	61	201	109	92	67	41	26	506	297	209
20-29 години	133	89	44	340	196	144	362	211	151	186	106	80	1021	602	419
30-39 години	332	177	155	912	471	441	1185	622	563	561	255	306	2990	1525	1465
40-49 години	914	468	446	2178	1051	1127	2935	1548	1387	1323	532	791	7350	3599	3751
50-59 години	2047	1160	887	3976	2146	1830	5982	3080	2902	2840	1122	1718	14845	7508	7337
60-64 години	1577	1005	572	2464	1409	1055	3247	1875	1372	1319	622	697	8607	4911	3696
65 + години	6374	3144	3230	5607	2694	2913	4171	2075	2096	1120	462	658	17272	8375	8897
ВСИЧКО	**11452**	**6088**	**5364**	**15640**	**8069**	**7571**	**18083**	**9520**	**8563**	**7416**	**3140**	**4276**	**52591**	**26817**	**25774**
СТРУКТУРА (в %)															
16-19 години	0.2	0.2	0.1	0.3	0.4	0.2	0.4	0.4	0.3	0.1	0.2	0.1	1.0	1.1	0.8
20-29 години	0.3	0.3	0.2	0.6	0.7	0.6	0.7	0.8	0.6	0.4	0.4	0.3	1.9	2.3	1.6
30-39 години	0.6	0.7	0.6	1.7	1.8	1.7	2.2	2.3	2.2	1.1	0.9	1.2	5.7	5.7	5.7
40-49 години	1.7	1.7	1.7	4.1	3.9	4.4	5.6	5.8	5.4	2.5	2.0	3.1	14.0	13.4	14.6
50-59 години	3.9	4.3	3.5	7.6	8.0	7.1	11.4	11.5	11.3	5.4	4.2	6.7	28.2	28.0	28.5
60-64 години	3.0	3.8	2.2	4.7	5.3	4.1	6.2	7.0	5.3	2.5	2.3	2.7	16.4	18.3	14.3
65 + години	12.1	11.7	12.5	10.7	10.0	11.3	7.9	7.7	8.1	2.1	1.7	2.5	32.8	31.2	34.5
ВСИЧКО	**21.8**	**22.7**	**20.8**	**29.7**	**30.1**	**29.4**	**34.4**	**35.5**	**33.2**	**14.1**	**11.7**	**16.6**	**100.0**	**100.0**	**100.0**

Освидетелствани лица с призната трайно намалена работоспособност / вид и степен на увреждане над 90% по пол и възрастови групи през 2017 г.

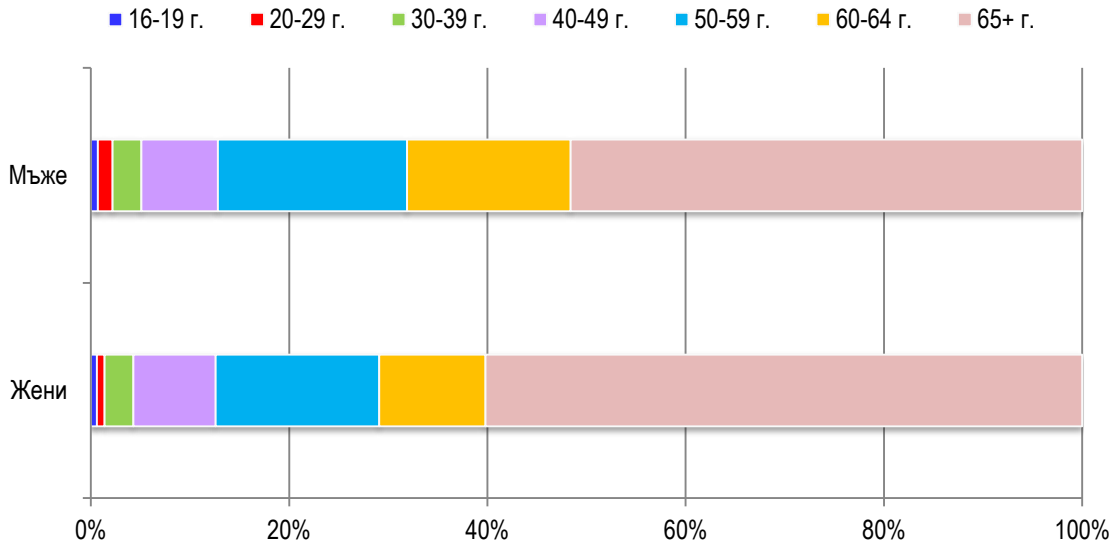

Освидетелствани лица с призната трайно намалена работоспособност / вид и степен на увреждане 71%-90% по пол и възрастови групи през 2017 г.

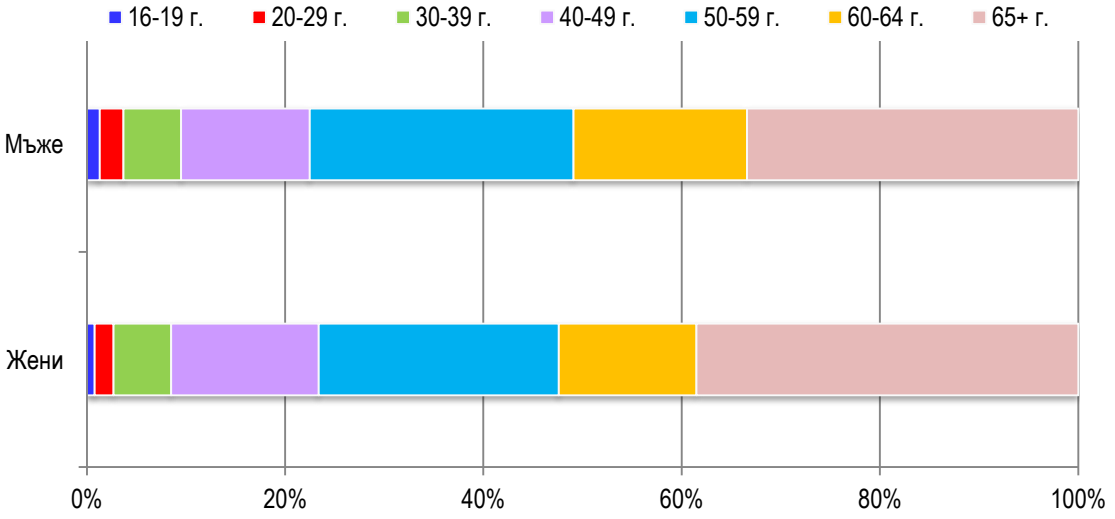

Освидетелствани лица с призната трайно намалена работоспособност / вид и степен на увреждане 50%-70% по пол и възрастови групи през 2017 г.

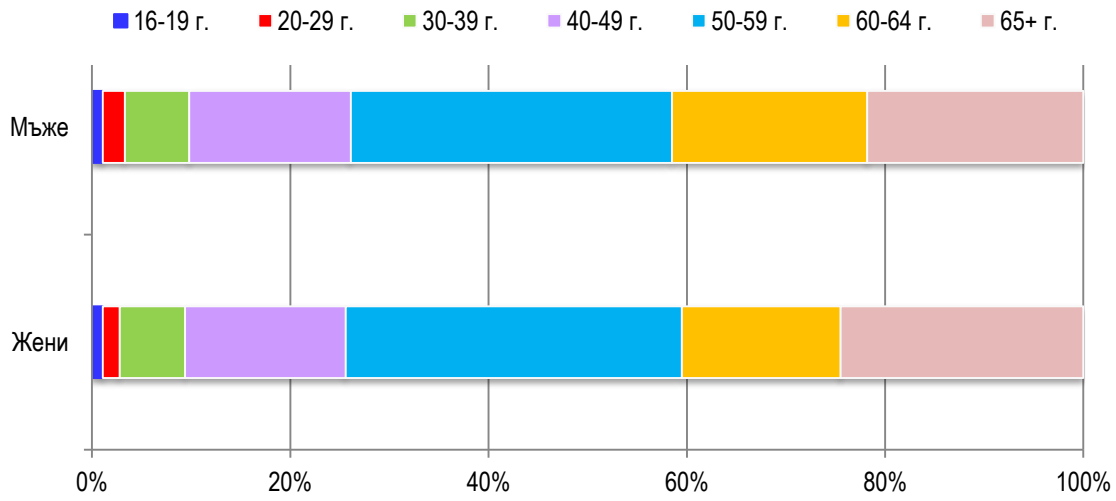

Освидетелствани лица с призната трайно намалена работоспособност / вид и степен на увреждане до 50% по пол и възрастови групи през 2017 г.

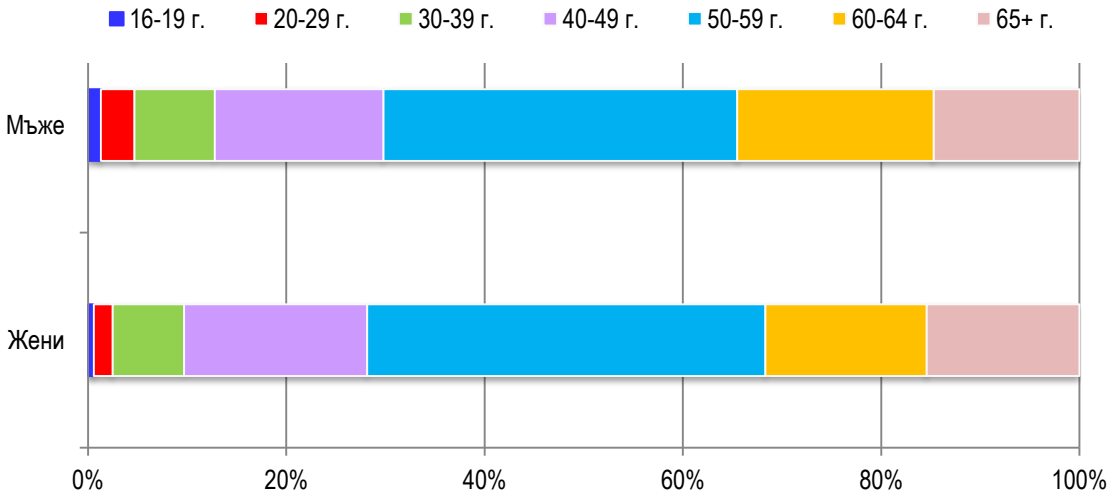

Освидетелствани лица с призната трайно намалена работоспособност / вид и степен на увреждане по възрастови групи, пол и тежест през 2016 година

Възраст	над 90%			71% - 90%			50% - 70%			до 50%			ОБЩО		
	Общо	Мъже	Жени	Общо	Мъже	Жени	Общо	Мъже	Жени	Общо	Мъже	Жени	Общо	Мъже	Жени
БРОЙ															
16-19 години	61	38	23	132	78	54	190	94	96	71	33	38	454	243	211
20-29 години	129	84	45	371	193	178	421	246	175	215	110	105	1136	633	503
30-39 години	356	204	152	986	494	492	1193	627	566	543	252	291	3078	1577	1501
40-49 години	980	511	469	2228	1066	1162	3055	1560	1495	1346	562	784	7609	3699	3910
50-59 години	2101	1192	909	4054	2177	1877	6415	3240	3175	2934	1095	1839	15504	7704	7800
60-64 години	1655	1011	644	2613	1487	1126	3376	1916	1460	1311	609	702	8955	5023	3932
65 + години	7527	3668	3859	6693	3297	3396	4461	2117	2344	1239	461	778	19920	9543	10377
ВСИЧКО	**12809**	**6708**	**6101**	**17077**	**8792**	**8285**	**19111**	**9800**	**9311**	**7659**	**3122**	**4537**	**56656**	**28422**	**28234**
СТРУКТУРА (в %)															
16-19 години	0.1	0.1	0.1	0.2	0.3	0.2	0.3	0.3	0.3	0.1	0.1	0.1	0.8	0.9	0.7
20-29 години	0.2	0.3	0.1	0.7	0.7	0.6	0.7	0.9	0.6	0.4	0.4	0.4	2.0	2.2	1.8
30-39 години	0.6	0.7	0.5	1.8	1.7	1.7	2.1	2.2	2.0	0.9	0.9	1.0	5.4	5.5	5.3
40-49 години	1.8	1.8	1.7	3.9	3.7	4.1	5.4	5.5	5.3	2.4	2.0	2.8	13.4	13.0	13.9
50-59 години	3.7	4.2	3.2	7.2	7.7	6.6	11.3	11.4	11.3	5.2	3.9	6.5	27.4	27.1	27.6
60-64 години	2.9	3.6	2.3	4.6	5.2	4.0	6.0	6.7	5.2	2.3	2.1	2.5	15.8	17.7	13.9
65 + години	13.3	12.9	13.7	11.8	11.6	12.0	7.9	7.5	8.3	2.2	1.6	2.8	35.2	33.6	36.8
ВСИЧКО	**22.6**	**23.6**	**21.6**	**30.2**	**30.9**	**29.3**	**33.7**	**34.5**	**33.0**	**13.5**	**11.0**	**16.1**	**100.0**	**100.0**	**100.0**

Освидетелствани лица с призната трайно намалена работоспособност / вид и степен на увреждане по възрастови групи, пол и тежест през 2015 година

Възраст	над 90%			71% - 90%			50% - 70%			до 50%			ОБЩО		
	Общо	Мъже	Жени	Общо	Мъже	Жени	Общо	Мъже	Жени	Общо	Мъже	Жени	Общо	Мъже	Жени
БРОЙ															
16-19 години	51	30	21	102	49	53	166	81	85	64	34	30	383	194	189
20-29 години	169	110	59	423	228	195	507	276	231	275	133	142	1374	747	627
30-39 години	380	205	175	1103	525	578	1394	746	648	682	300	382	3559	1776	1783
40-49 години	1019	535	484	2274	1147	1127	3153	1542	1611	1627	620	1007	8073	3844	4229
50-59 години	2362	1361	1001	4544	2403	2141	7381	3717	3664	3655	1405	2250	17942	8886	9056
60-64 години	1750	1086	664	2990	1699	1291	3854	2181	1673	1620	736	884	10214	5702	4512
65 + години	8577	4078	4499	8402	3948	4454	5576	2504	3072	1651	638	1013	24206	11168	13038
ВСИЧКО	**14308**	**7405**	**6903**	**19838**	**9999**	**9839**	**22031**	**11047**	**10984**	**9574**	**3866**	**5708**	**65751**	**32317**	**33434**
СТРУКТУРА (в %)															
16-19 години	0.1	0.1	0.1	0.2	0.2	0.1	0.2	0.3	0.3	0.1	0.1	0.1	0.6	0.6	0.6
20-29 години	0.2	0.3	0.2	0.6	0.7	0.6	0.8	0.9	0.7	0.4	0.4	0.4	2.1	2.3	1.9
30-39 години	0.6	0.6	0.5	1.7	1.6	1.7	2.1	2.3	1.9	1.0	0.9	1.2	5.4	5.5	5.3
40-49 години	1.5	1.7	1.4	3.5	3.5	3.4	4.8	4.8	4.8	2.5	1.9	3.0	12.3	11.9	12.6
50-59 години	3.6	4.2	3.0	6.9	7.4	6.4	11.2	11.5	11.0	5.6	4.4	6.7	27.3	27.5	27.1
60-64 години	2.7	3.4	2.0	4.5	5.3	3.9	5.9	6.7	5.0	2.5	2.3	2.7	15.5	17.6	13.5
65 + години	13.0	12.6	13.4	12.8	12.2	13.3	8.5	7.7	9.2	2.5	2.0	3.0	36.8	34.6	39.0
ВСИЧКО	**21.8**	**22.9**	**20.6**	**30.2**	**30.9**	**29.4**	**33.5**	**34.2**	**32.9**	**14.6**	**12.0**	**17.1**	**100.0**	**100.0**	**100.0**

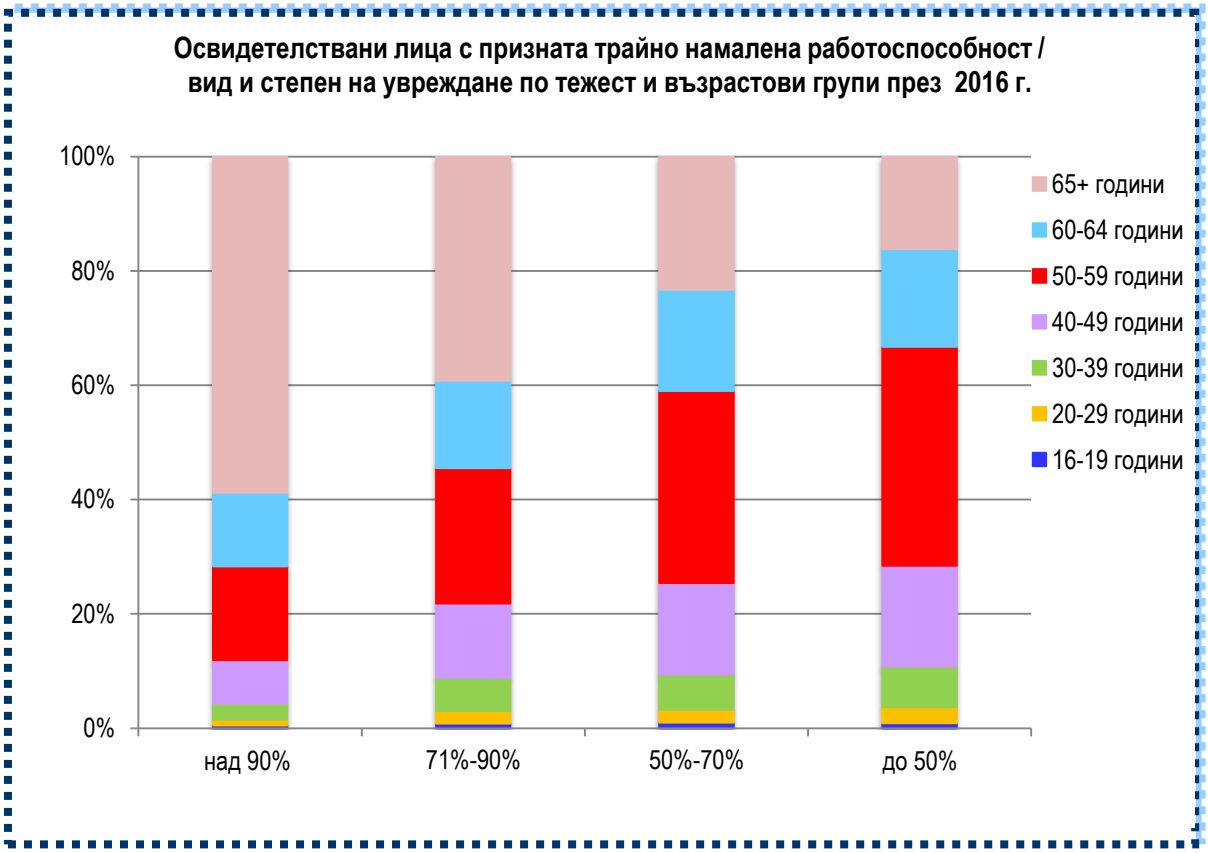
Освидетелствани лица с призната трайно намалена работоспособност /
вид и степен на увреждане по тежест и възрастови групи през 2016 г.
100%
80%
60%
40%
20%
0%
над 90%
71%-90%
50%-70%
до 50%
65+ години
60-64 години
50-59 години
40-49 години
30-39 години
20-29 години
16-19 години

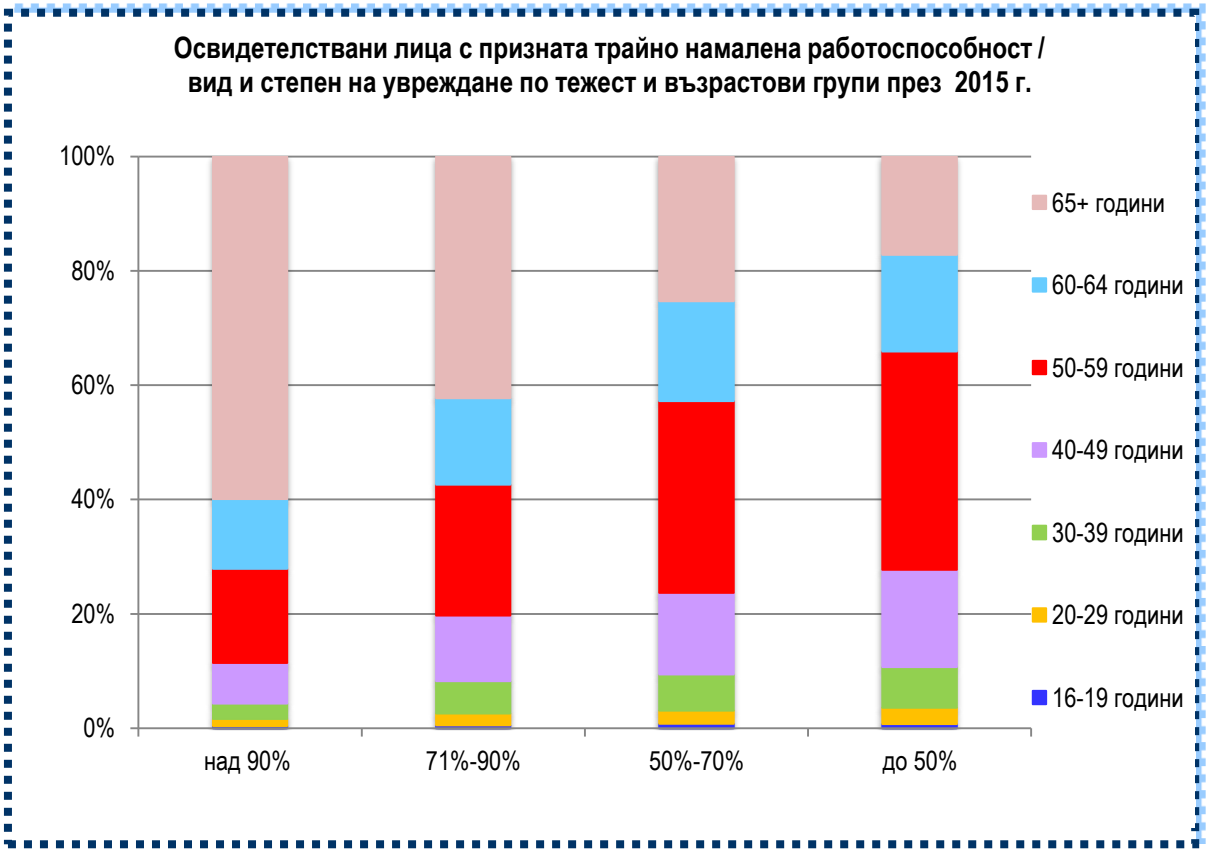
Освидетелствани лица с призната трайно намалена работоспособност /
вид и степен на увреждане по тежест и възрастови групи през 2015 г.
100%
80%
60%
40%
20%
0%
над 90%
71%-90%
50%-70%
до 50%
65+ години
60-64 години
50-59 години
40-49 години
30-39 години
20-29 години
16-19 години

Освидетелствани лица с призната трайно намалена работоспособност / вид и степен на увреждане по възрастови групи, пол и тежест през 2014 година

Възраст	над 90%			71% - 90%			50% - 70%			до 50%			ОБЩО		
	Общо	Мъже	Жени	Общо	Мъже	Жени	Общо	Мъже	Жени	Общо	Мъже	Жени	Общо	Мъже	Жени
БРОЙ															
16-19 години	55	33	22	104	55	49	155	96	59	75	33	42	389	217	172
20-29 години	170	116	54	445	255	190	556	309	247	272	154	118	1443	834	609
30-39 години	400	228	172	1137	566	571	1477	775	702	696	304	392	3710	1873	1837
40-49 години	980	466	514	2267	1133	1134	3338	1637	1701	1605	620	985	8190	3856	4334
50-59 години	2437	1446	991	4875	2694	2181	8135	3983	4152	3475	1282	2193	18922	9405	9517
60-64 години	1872	1167	705	3288	1866	1422	3838	2201	1637	1508	695	813	10506	5929	4577
65 + години	9466	4588	4878	10667	4919	5748	5563	2378	3185	1507	517	990	27203	12402	14801
ВСИЧКО	**15380**	**8044**	**7336**	**22783**	**11488**	**11295**	**23062**	**11379**	**11683**	**9138**	**3605**	**5533**	**70363**	**34516**	**35847**
СТРУКТУРА (в %)															
16-19 години	0.1	0.1	0.1	0.2	0.2	0.1	0.2	0.3	0.2	0.1	0.1	0.1	0.6	0.6	0.5
20-29 години	0.2	0.3	0.1	0.6	0.7	0.5	0.8	0.9	0.7	0.4	0.4	0.3	2.0	2.4	1.7
30-39 години	0.6	0.7	0.5	1.6	1.6	1.6	2.1	2.3	1.9	1.0	0.9	1.1	5.3	5.4	5.1
40-49 години	1.4	1.3	1.4	3.2	3.3	3.2	4.7	4.7	4.7	2.3	1.8	2.7	11.6	11.2	12.1
50-59 години	3.5	4.2	2.8	6.9	7.8	6.1	11.6	11.5	11.6	4.9	3.7	6.1	26.9	27.3	26.5
60-64 години	2.6	3.4	2.0	4.7	5.4	4.0	5.5	6.4	4.6	2.2	2.0	2.3	14.9	17.2	12.8
65 + години	13.4	13.3	13.6	15.2	14.3	16.0	7.9	6.9	8.9	2.1	1.5	2.8	38.7	35.9	41.3
ВСИЧКО	**21.8**	**23.3**	**20.5**	**32.4**	**33.3**	**31.5**	**32.8**	**33.0**	**32.6**	**13.0**	**10.4**	**15.4**	**100.0**	**100.0**	**100.0**

Освидетелствани лица с призната трайно намалена работоспособност / вид и степен на увреждане по възрастови групи, пол и тежест през 2010 година

Възраст	над 90%			71% - 90%			50% - 70%			до 50%			ОБЩО		
	Общо	Мъже	Жени	Общо	Мъже	Жени	Общо	Мъже	Жени	Общо	Мъже	Жени	Общо	Мъже	Жени
БРОЙ															
16-19 години	118	71	47	207	117	90	184	121	63	91	46	45	600	355	245
20-29 години	210	120	90	653	362	291	665	400	265	229	128	101	1757	1010	747
30-39 години	374	199	175	1282	644	638	1489	780	709	602	285	317	3747	1908	1839
40-49 години	1016	551	465	2437	1188	1249	3427	1773	1654	1519	590	929	8399	4102	4297
50-59 години	2548	1591	957	4809	2591	2218	8020	4083	3937	3403	1345	2058	18780	9610	9170
60 + години	10498	5132	5366	11614	5418	6196	6961	3561	3400	2091	870	1221	31164	14981	16183
ВСИЧКО	**14764**	**7664**	**7100**	**21002**	**10320**	**10682**	**20746**	**10718**	**10028**	**7935**	**3264**	**4671**	**64447**	**31966**	**32481**
СТРУКТУРА (в %)															
16-19 години	0.2	0.2	0.1	0.3	0.4	0.3	0.3	0.4	0.2	0.1	0.1	0.1	0.9	1.1	0.8
20-29 години	0.3	0.4	0.3	1.0	1.1	0.9	1.0	1.3	0.8	0.4	0.4	0.3	2.7	3.2	2.3
30-39 години	0.6	0.6	0.5	2.0	2.0	2.0	2.3	2.4	2.2	0.9	0.9	1.0	5.8	6.0	5.7
40-49 години	1.6	1.7	1.4	3.8	3.7	3.8	5.3	5.5	5.1	2.4	1.8	2.9	13.0	12.8	13.2
50-59 години	4.0	5.0	2.9	7.5	8.1	6.8	12.4	12.8	12.1	5.3	4.2	6.3	29.1	30.1	28.2
60 + години	16.3	16.1	16.5	18.0	16.9	19.1	10.8	11.1	10.5	3.2	2.7	3.8	48.4	46.9	49.8
ВСИЧКО	**22.9**	**24.0**	**21.9**	**32.6**	**32.3**	**32.9**	**32.2**	**33.5**	**30.9**	**12.3**	**10.2**	**14.4**	**100.0**	**100.0**	**100.0**

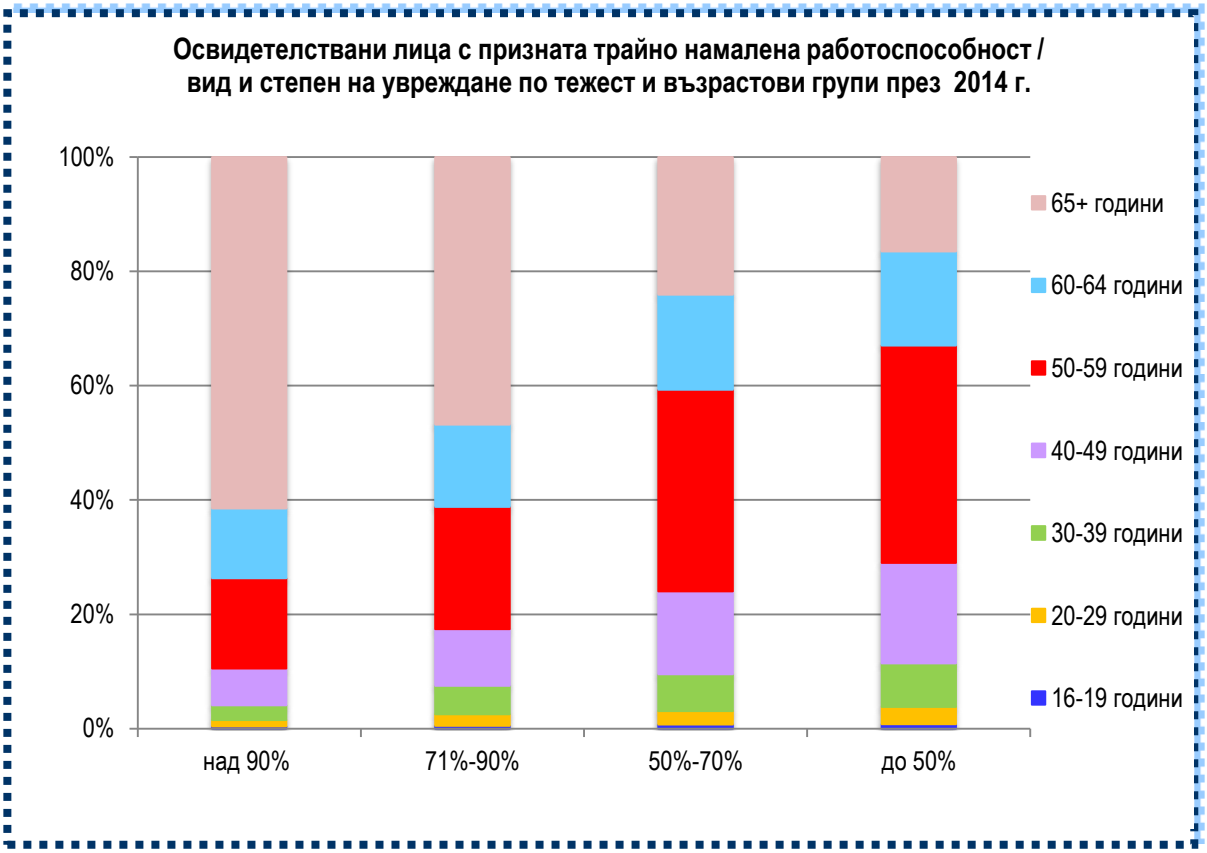
Освидетелствани лица с призната трайно намалена работоспособност / вид и степен на увреждане по тежест и възрастови групи през 2014 г.
100%
80%
60%
40%
20%
0%
над 90%
71%-90%
50%-70%
до 50%
65+ години
60-64 години
50-59 години
40-49 години
30-39 години
20-29 години
16-19 години

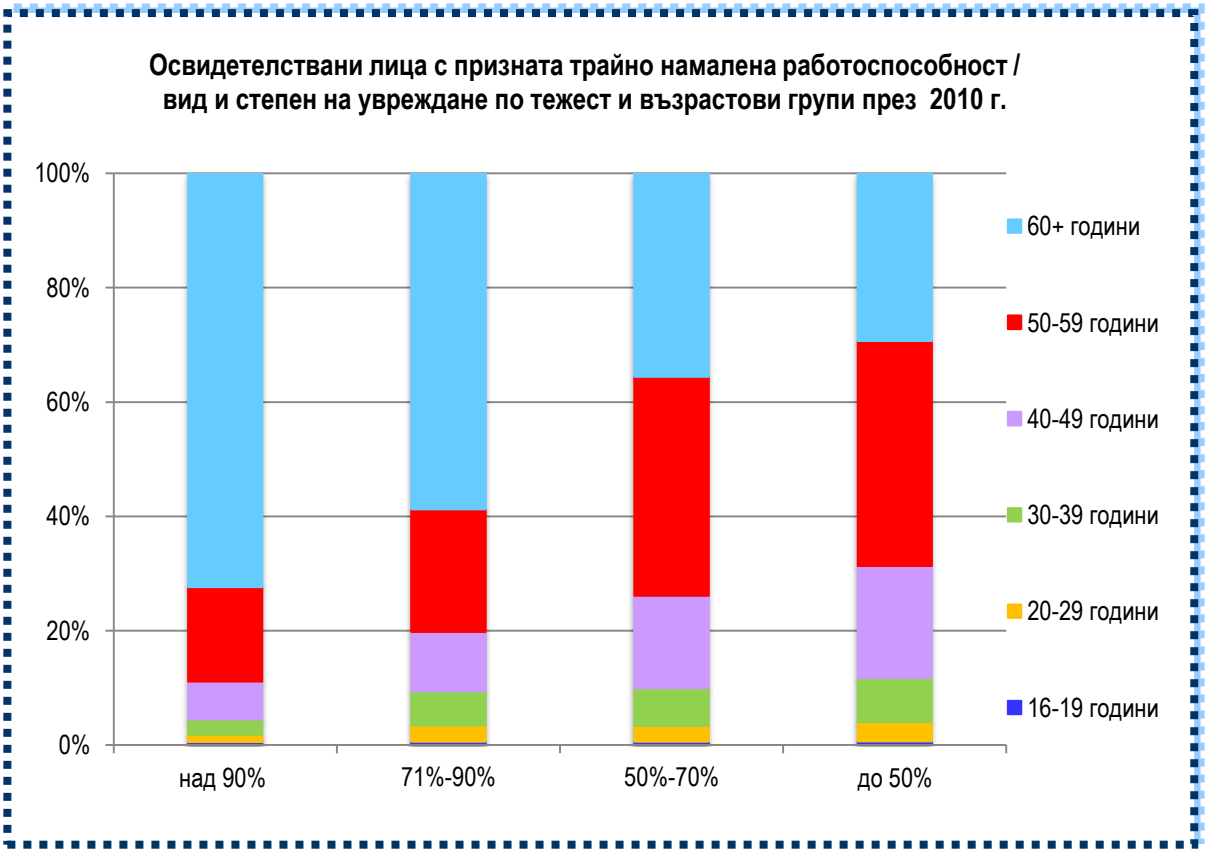
Освидетелствани лица с призната трайно намалена работоспособност / вид и степен на увреждане по тежест и възрастови групи през 2010 г.
100%
80%
60%
40%
20%
0%
над 90%
71%-90%
50%-70%
до 50%
60+ години
50-59 години
40-49 години
30-39 години
20-29 години
16-19 години

Освидетелствани лица с призната трайно намалена работоспособност по възрастови групи, пол и тежест през 2005 година

Възраст	над 90%			71% - 90%			50% - 70%			до 50%			ОБЩО		
	Общо	Мъже	Жени	Общо	Мъже	Жени	Общо	Мъже	Жени	Общо	Мъже	Жени	Общо	Мъже	Жени
БРОЙ															
16-19 години	288	151	137	565	314	251	404	250	154	234	155	79	1491	870	621
20-29 години	248	145	103	1030	564	466	837	499	338	439	256	183	2554	1464	1090
30-39 години	429	232	197	1657	802	855	1800	852	948	932	366	566	4818	2252	2566
40-49 години	1256	735	521	3962	1827	2135	4918	2037	2881	2506	784	1722	12642	5383	7259
50-59 години	3500	2133	1367	10273	4768	5505	11228	4871	6357	5482	1716	3766	30483	13488	16995
60 + години	22730	10143	12587	26965	10611	16354	9650	3966	5684	3845	1239	2606	63190	25959	37231
ВСИЧКО	**28451**	**13539**	**14912**	**44452**	**18886**	**25566**	**28837**	**12475**	**16362**	**13438**	**4516**	**8922**	**115178**	**49416**	**65762**
СТРУКТУРА (в %)															
16-19 години	0.3	0.3	0.2	0.5	0.6	0.4	0.4	0.5	0.2	0.8	1.1	0.5	1.3	1.8	0.9
20-29 години	0.2	0.3	0.2	0.9	1.1	0.7	0.7	1.0	0.5	0.4	0.5	0.3	2.2	3.0	1.7
30-39 години	0.4	0.5	0.3	1.4	1.6	1.3	1.6	1.7	1.4	0.8	0.7	0.9	4.2	4.6	3.9
40-49 години	1.1	1.5	0.8	3.4	3.7	3.2	4.3	4.1	4.4	2.2	1.6	2.6	11.0	10.9	11.0
50-59 години	3.0	4.3	2.1	8.9	9.6	8.4	9.7	9.9	9.7	4.8	3.5	5.7	26.5	27.3	25.8
60 + години	19.7	20.5	19.1	23.4	21.5	24.9	8.4	8.0	8.6	3.3	2.5	4.0	54.9	52.5	56.6
ВСИЧКО	**24.7**	**27.4**	**22.7**	**38.6**	**38.2**	**38.9**	**25.0**	**25.2**	**24.9**	**12.3**	**10.0**	**14.0**	**100.0**	**100.0**	**100.0**

Освидетелствани лица с призната трайно намалена работоспособност по възрастови групи, пол и тежест през 2004 година

Възраст	над 90%			71% - 90%			50% - 70%			до 50%			ОБЩО		
	Общо	Мъже	Жени	Общо	Мъже	Жени	Общо	Мъже	Жени	Общо	Мъже	Жени	Общо	Мъже	Жени
БРОЙ															
16-19 години	332	202	130	668	381	287	442	267	175	189	121	68	1631	971	660
20-29 години	327	176	151	1441	790	651	1015	597	418	468	276	192	3251	1839	1412
30-39 години	614	350	264	2272	1105	1167	2199	963	1236	995	418	577	6080	2836	3244
40-49 години	1733	971	762	6235	2719	3516	6037	2406	3631	2315	715	1600	16320	6811	9509
50-59 години	5144	2872	2272	16545	7193	9352	12787	5275	7512	4029	1289	2740	38505	16629	21876
60 + години	30263	13249	17014	29701	11874	17827	5885	2615	3270	1615	600	1015	67464	28338	39126
ВСИЧКО	**38413**	**17820**	**20593**	**56862**	**24062**	**32800**	**28365**	**12123**	**16242**	**9611**	**3419**	**6192**	**133251**	**57424**	**75827**
СТРУКТУРА (в %)															
16-19 години	0.2	0.4	0.2	0.5	0.7	0.4	0.3	0.5	0.2	0.1	0.2	0.1	1.2	1.7	0.9
20-29 години	0.2	0.3	0.2	1.1	1.4	0.9	0.8	1.0	0.6	0.4	0.5	0.3	2.4	3.2	1.9
30-39 години	0.5	0.6	0.3	1.7	1.9	1.5	1.7	1.7	1.6	0.7	0.7	0.8	4.6	4.9	4.3
40-49 години	1.3	1.7	1.0	4.7	4.7	4.6	4.5	4.2	4.8	1.7	1.2	2.1	12.2	11.9	12.5
50-59 години	3.9	5.0	3.0	12.4	12.5	12.3	9.6	9.2	9.9	3.0	2.2	3.6	28.9	29.0	28.8
60 + години	22.7	23.1	22.4	22.3	20.7	23.5	4.4	4.6	4.3	1.2	1.0	1.3	50.6	49.3	51.6
ВСИЧКО	**28.8**	**31.0**	**27.2**	**42.7**	**41.9**	**43.3**	**21.3**	**21.1**	**21.4**	**7.2**	**6.0**	**8.2**	**100.0**	**100.0**	**100.0**

Освидетелствани лица с призната трайно намалена работоспособност по възрастови групи, пол и тежест през 2001 година

Възраст	над 90%			71% - 90%			50% - 70%			до 50%			ОБЩО		
	Общо	Мъже	Жени	Общо	Мъже	Жени	Общо	Мъже	Жени	Общо	Мъже	Жени	Общо	Мъже	Жени
БРОЙ															
16-19 години	599	339	260	928	546	382	385	228	157	167	101	66	2079	1214	865
20-29 години	413	218	195	1381	781	600	747	474	273	279	179	100	2820	1652	1168
30-39 години	681	387	294	1770	881	889	1446	686	760	518	226	292	4415	2180	2235
40-49 години	1884	1056	828	4336	1895	2441	3895	1572	2323	1181	393	788	11296	4916	6380
50-59 години	4907	2795	2112	9126	4196	4930	6142	2802	3340	1580	550	1030	21755	10343	11412
60 + години	20851	8982	11869	13853	5368	8485	2232	979	1253	502	198	304	37438	15527	21911
ВСИЧКО	**29335**	**13777**	**15558**	**31394**	**13667**	**17727**	**14847**	**6741**	**8106**	**4227**	**1647**	**2580**	**79803**	**35832**	**43971**
СТРУКТУРА (в %)															
16-19 години	0.8	0.9	0.6	1.2	1.5	0.9	0.5	0.6	0.4	0.2	0.3	0.2	2.6	3.4	2.0
20-29 години	0.5	0.6	0.4	1.7	2.2	1.4	0.9	1.3	0.6	0.3	0.5	0.2	3.5	4.6	2.7
30-39 години	0.9	1.1	0.7	2.2	2.5	2.0	1.8	1.9	1.7	0.6	0.6	0.7	5.5	6.1	5.1
40-49 години	2.4	2.9	1.9	5.4	5.3	5.6	4.9	4.4	5.3	1.5	1.1	1.8	14.2	13.7	14.5
50-59 години	6.1	7.8	4.8	11.4	11.7	11.2	7.7	7.8	7.6	2.0	1.5	2.3	27.3	28.9	26.0
60 + години	26.1	25.1	27.0	17.4	15.0	19.3	2.8	2.7	2.8	0.6	0.6	0.7	46.9	43.3	49.8
ВСИЧКО	**36.8**	**38.4**	**35.4**	**39.3**	**38.1**	**40.3**	**18.6**	**18.8**	**18.4**	**5.3**	**4.6**	**5.9**	**100.0**	**100.0**	**100.0**

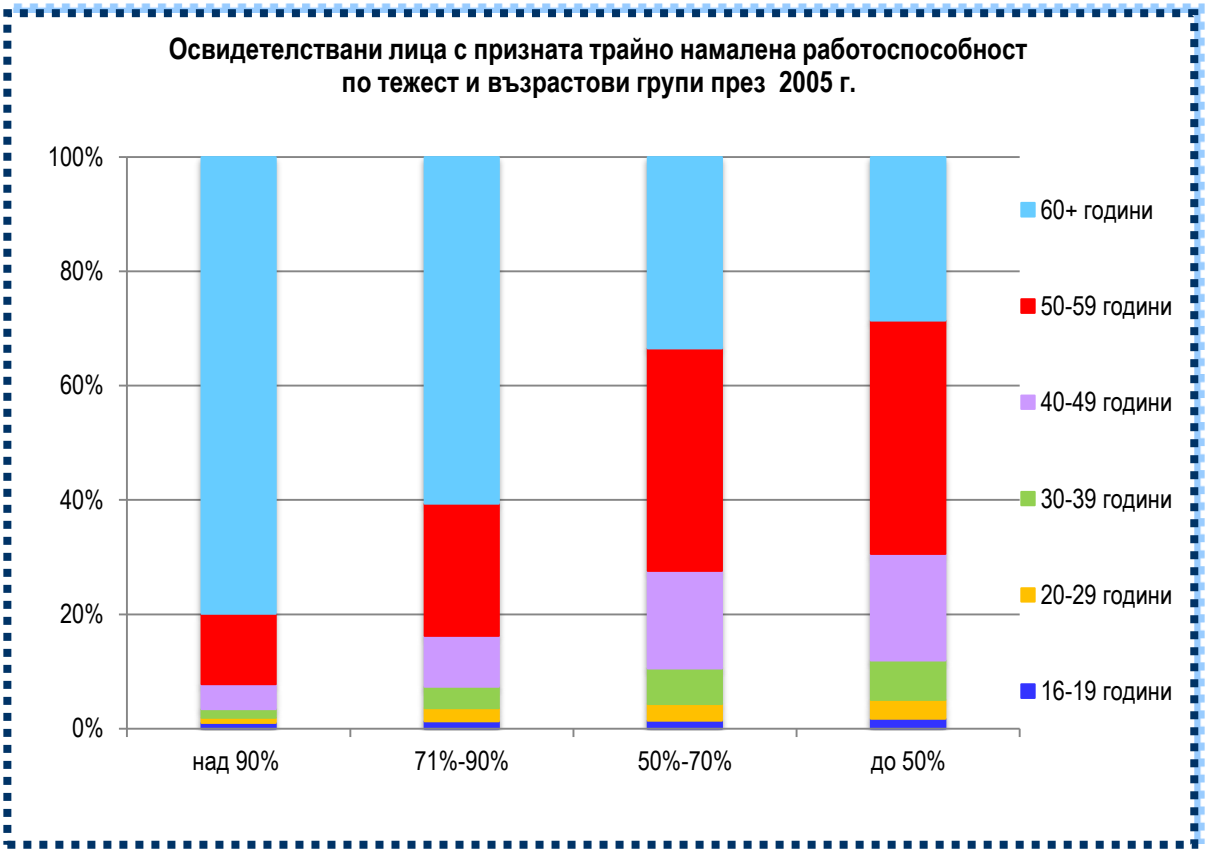
Освидетелствани лица с призната трайно намалена работоспособност
по тежест и възрастови групи през 2005 г.
100%
80%
60%
40%
20%
0%
над 90%
71%-90%
50%-70%
до 50%
60+ години
50-59 години
40-49 години
30-39 години
20-29 години
16-19 години

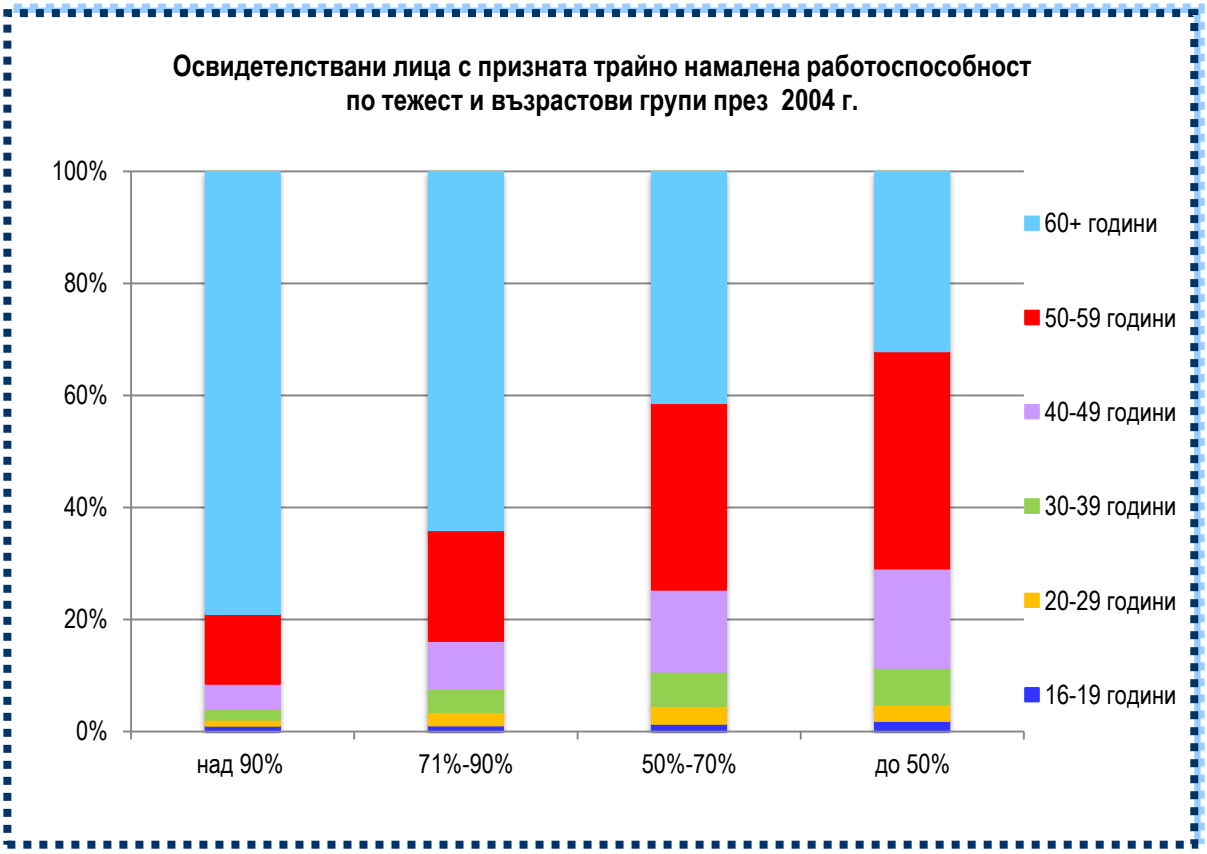
Освидетелствани лица с призната трайно намалена работоспособност
по тежест и възрастови групи през 2004 г.
100%
80%
60%
40%
20%
0%
над 90%
71%-90%
50%-70%
до 50%
60+ години
50-59 години
40-49 години
30-39 години
20-29 години
16-19 години

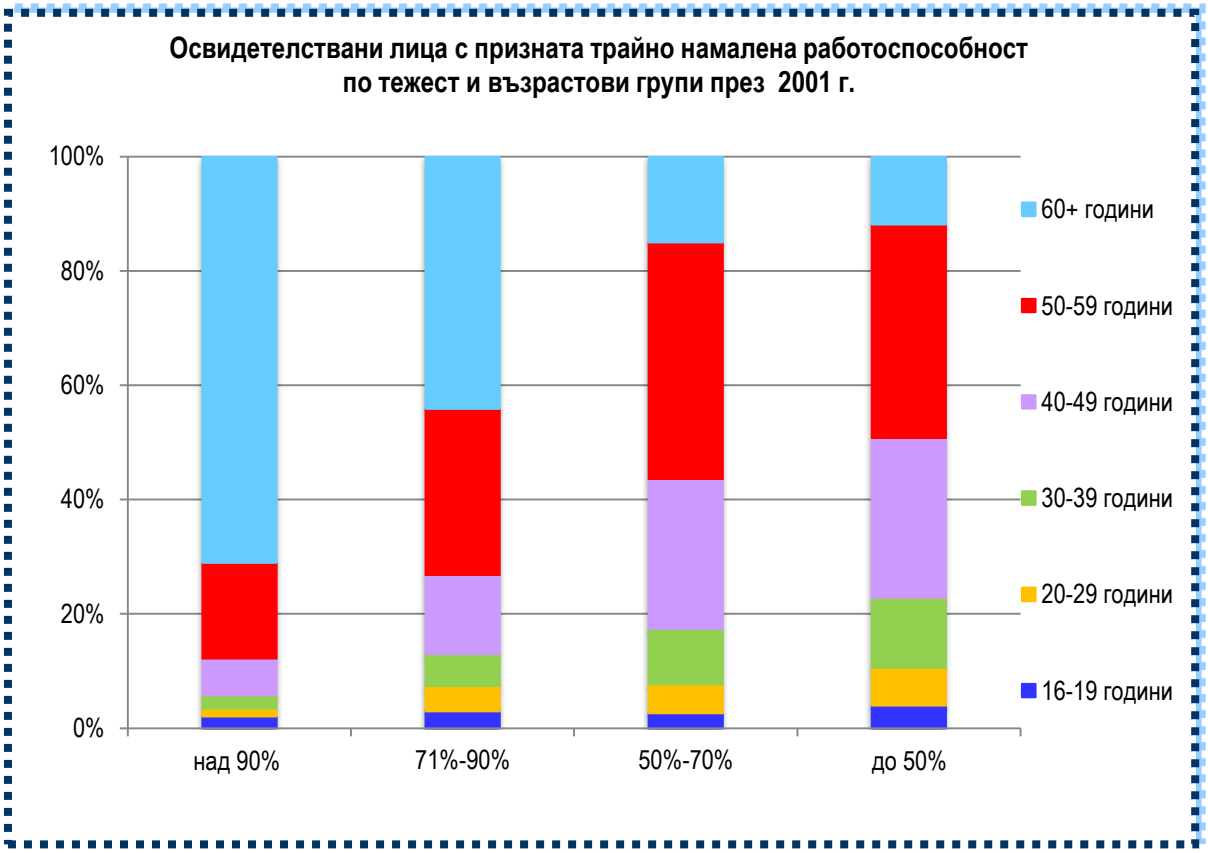
Освидетелствани лица с призната трайно намалена работоспособност
по тежест и възрастови групи през 2001 г.
100%
80%
60%
40%
20%
0%
над 90%
71%-90%
50%-70%
до 50%
60+ години
50-59 години
40-49 години
30-39 години
20-29 години
16-19 години

Освидетелствани лица с призната трайно намалена работоспособност / вид и степен на увреждане по области през периода 2001–2017 година

№	Области	2001 г.			2004 г.			2005 г.			2010 г.		
		Брой	на 1000 ч. над 16 г.	Рангов №	Брой	на 1000 ч. над 16 г.	Рангов №	Брой	на 1000 ч. над 16 г.	Рангов №	Брой	на 1000 ч. над 16 г.	Рангов №
1	Благоевград	1683	6.1	1	2631	9.5	2	2083	7.5	1	2066	7.5	3
2	Бургас	2535	7.3	3	4523	12.9	3	3387	9.6	2	2302	6.5	1
3	Варна	3082	8.3	5	6348	16.4	11	6823	17.6	16	3614	9.2	11
4	В. Търново	2413	9.6	10	2215	9.0	1	2836	11.5	6	2160	9.1	10
5	Видин	1305	11.6	20	1703	16.3	10	1514	14.7	12	1062	11.4	21
6	Враца	2144	10.9	15	3710	20.6	21	4060	22.8	23	2770	16.6	27
7	Габрово	2213	17.5	24	3331	27.7	25	3542	29.8	28	1485	13.2	25
8	Добрич	1843	10.2	11	2535	14.5	6	2095	12.0	7	1336	7.9	6
9	Кърджали	1350	9.2	9	2509	19.0	18	1794	13.6	10	979	7.5	4
10	Кюстендил	1035	7.4	4	2396	17.9	15	2684	20.2	22	1448	11.5	22
11	Ловеч	2650	18.5	25	2432	17.7	14	2155	15.8	13	1596	12.5	24
12	Монтана	3214	20.7	28	3963	27.2	24	2891	20.1	21	1482	11.2	19
13	Пазарджик	2218	8.8	6	3894	15.6	9	3474	14.0	11	2769	11.4	20
14	Перник	1591	12.4	22	2988	24.0	22	2473	20.0	20	1321	11.1	17
15	Плевен	2673	10.0	12	7943	29.9	26	6482	24.8	26	3292	13.3	26
16	Пловдив	6252	10.3	13	12294	20.3	19	13898	22.9	24	6886	11.5	23
17	Разград	1507	12.0	18	2181	18.7	17	1462	12.6	8	1224	11.0	15
18	Русе	2577	11.3	17	4597	20.6	20	3808	17.1	14	1793	8.3	8
19	Силистра	2411	20.0	27	4799	42.0	28	3336	29.4	27	1803	16.6	28
20	Сливен	1939	10.9	14	2873	16.8	12	2251	13.2	9	1688	10.2	14
21	Смолян	1092	9.4	8	1608	14.2	5	1143	10.1	4	827	7.7	5
22	София столица	19109	18.6	26	31954	30.4	27	21171	19.9	19	9976	9.2	12
23	София	2524	11.5	16	4061	18.2	16	5376	24.2	25	2401	11.1	18
24	Ст. Загора	3732	11.9	19	5331	17.4	13	5868	19.2	18	2907	9.8	13
25	Търговище	1059	9.1	7	1486	13.1	4	1145	10.2	5	933	8.6	9
26	Хасково	1411	6.0	2	3367	14.8	8	2245	9.9	3	1596	7.3	2
27	Шумен	2615	15.3	23	2417	14.5	7	2851	17.2	15	1807	11.1	16
28	Ямбол	1626	12.2	21	3162	25.2	23	2331	18.7	17	924	7.9	7
	БЪЛГАРИЯ	**79803**	**11.9**		**133251**	**20.2**		**115178**	**17.5**		**64447**	**10.0**	

Освидетелствани лица с призната трайно намалена работоспособност / вид и степен на увреждане по области през периода 2001–2017 година

(продължение и край)

№	Области	2014 г.			2015 г.			2016 г.			2017 г.		
		Брой	на 1000 ч. над 16 г.	Рангов №	Брой	на 1000 ч. над 16 г.	Рангов №	Брой	на 1000 ч. над 16 г.	Рангов №	Брой	на 1000 ч. над 16 г.	Рангов №
1	Благоевград	2315	8.6	4	2371	8.9	5	2001	7.6	5	2241	8.6	11
2	Бургас	2233	6.4	1	2951	8.5	3	2467	7.1	2	2270	6.6	1
3	Варна	4186	10.5	8	4412	11.1	13	3410	8.6	8	3187	8.0	7
4	В. Търново	2449	11.3	13	2037	9.5	7	2004	9.5	15	1679	8.1	8
5	Видин	1224	14.9	22	961	12.0	19	967	12.3	23	1087	14.2	28
6	Враца	3037	20.1	27	2643	17.8	28	2356	16.1	28	2029	14.2	27
7	Габрово	1369	13.3	19	1304	12.9	21	1190	12.0	21	1013	10.4	21
8	Добрич	1164	7.5	2	1089	7.1	1	1051	6.9	1	1198	8.0	6
9	Кърджали	2737	21.3	28	1419	11.0	12	1067	8.3	6	1244	9.7	17
10	Кюстендил	1800	16.0	24	1647	14.9	26	1319	12.1	22	1261	11.8	24
11	Ловеч	1709	14.8	21	1500	13.2	23	1428	12.8	24	1181	10.7	22
12	Монтана	1797	14.9	23	1534	13.0	22	1188	10.2	19	1163	10.2	19
13	Пазарджик	3187	14.1	20	2571	11.5	17	2202	10.0	17	1958	9.0	12
14	Перник	1338	12.0	16	1091	9.9	10	905	8.3	7	882	8.2	10
15	Плевен	3616	16.4	25	3147	14.5	25	2734	12.8	25	2623	12.5	25
16	Пловдив	6706	11.6	14	6050	10.6	11	4905	8.6	9	4312	7.6	4
17	Разград	1150	11.3	12	1140	11.3	16	914	9.2	12	1008	10.3	20
18	Русе	2206	11.1	11	1942	9.9	9	1682	8.6	10	1442	7.5	3
19	Силистра	1659	16.8	26	1407	14.4	24	1329	13.8	26	1280	13.5	26
20	Сливен	1694	10.8	9	1981	12.8	20	1567	10.2	18	1457	9.6	15
21	Смолян	1247	12.4	18	1180	11.9	18	904	9.3	13	891	9.4	14
22	София столица	11024	9.8	7	10336	9.2	6	8394	7.5	4	7937	7.1	2
23	София	2487	12.1	17	2254	11.1	14	1750	8.7	11	1633	8.2	9
24	Ст. Загора	2530	9.1	6	2372	8.6	4	2556	9.4	14	2122	7.9	5
25	Търговище	764	7.7	3	721	7.4	2	714	7.4	3	866	9.1	13
26	Хасково	1832	9.0	5	3090	15.3	27	2975	14.9	27	2177	11.1	23
27	Шумен	1654	11.0	10	1431	9.6	8	1668	11.2	20	1422	9.6	16
28	Ямбол	1249	11.7	15	1170	11.1	15	1009	9.7	16	1028	10.0	18
	БЪЛГАРИЯ	**70363**	**11.4**		**65751**	**10.8**		**56656**	**9.3**		**52591**	**8.7**	

Освидетелствани лица с призната трайно намалена работоспособност / вид и степен на увреждане по области през 2017 г. (*на 1000 население над 16 г.*)

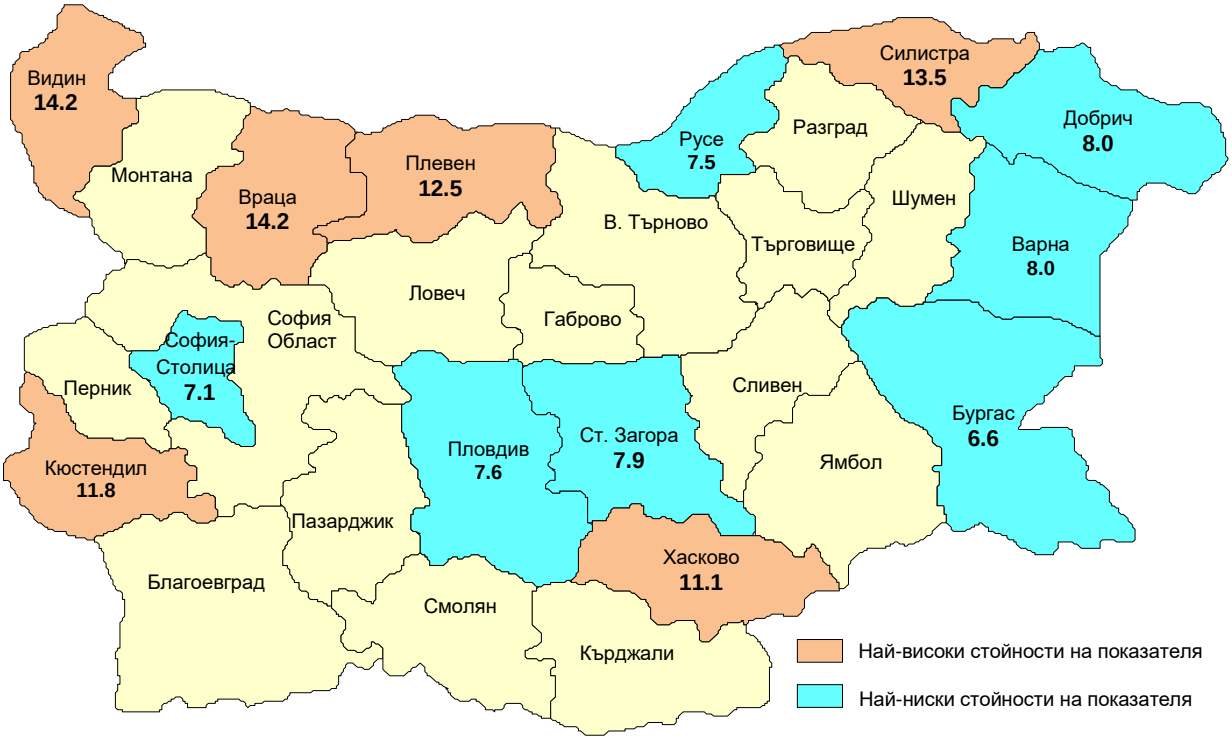

Освидетелствани лица с призната трайно намалена работоспособност / вид и степен на увреждане по области през 2016 г. (*на 1000 население над 16 г.*)

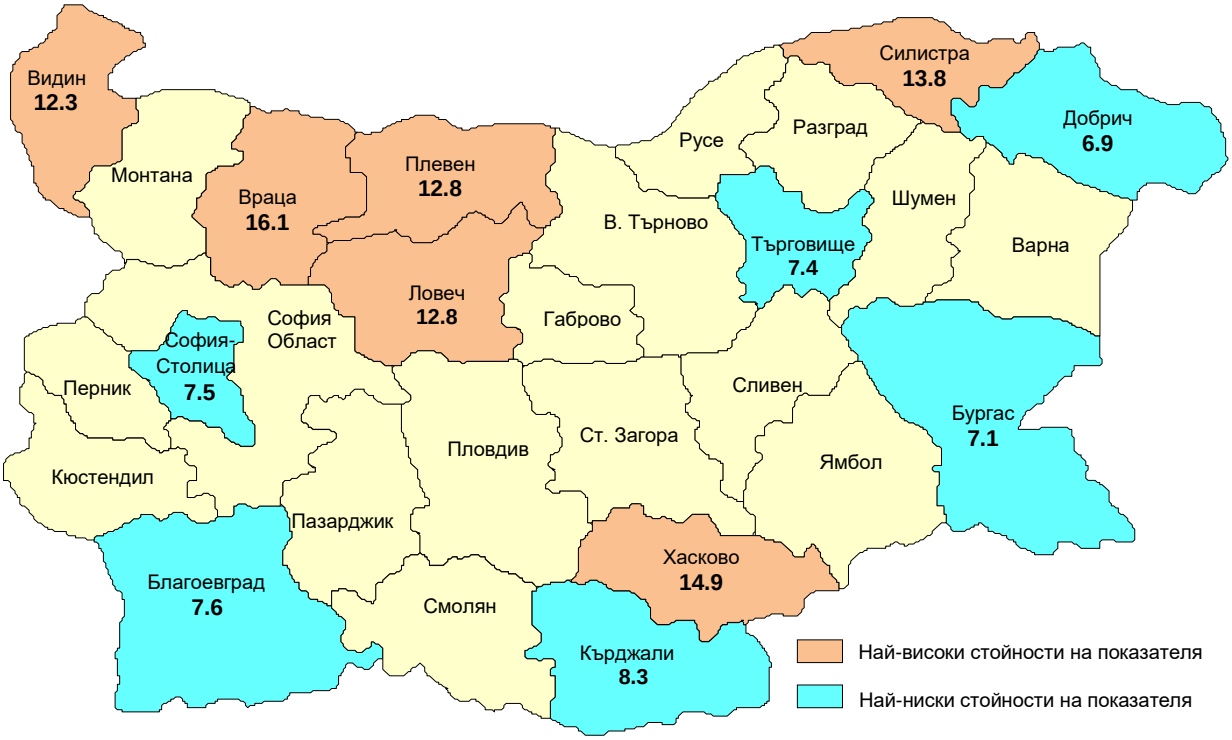

Освидетелствани лица с призната трайно намалена работоспособност / вид и степен на увреждане по области през 2015 г. (*на 1000 население над 16 г.*)

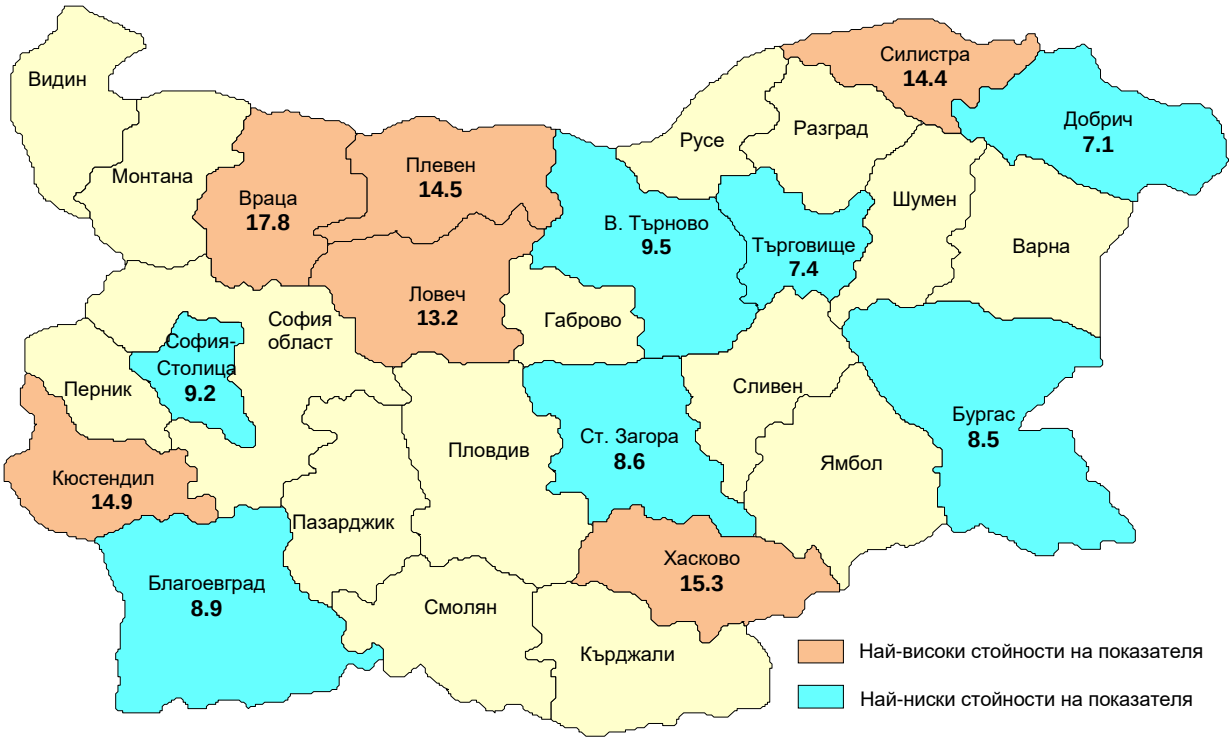

Освидетелствани лица с призната трайно намалена работоспособност / вид и степен на увреждане по области през 2014 г. (*на 1000 население над 16 г.*)

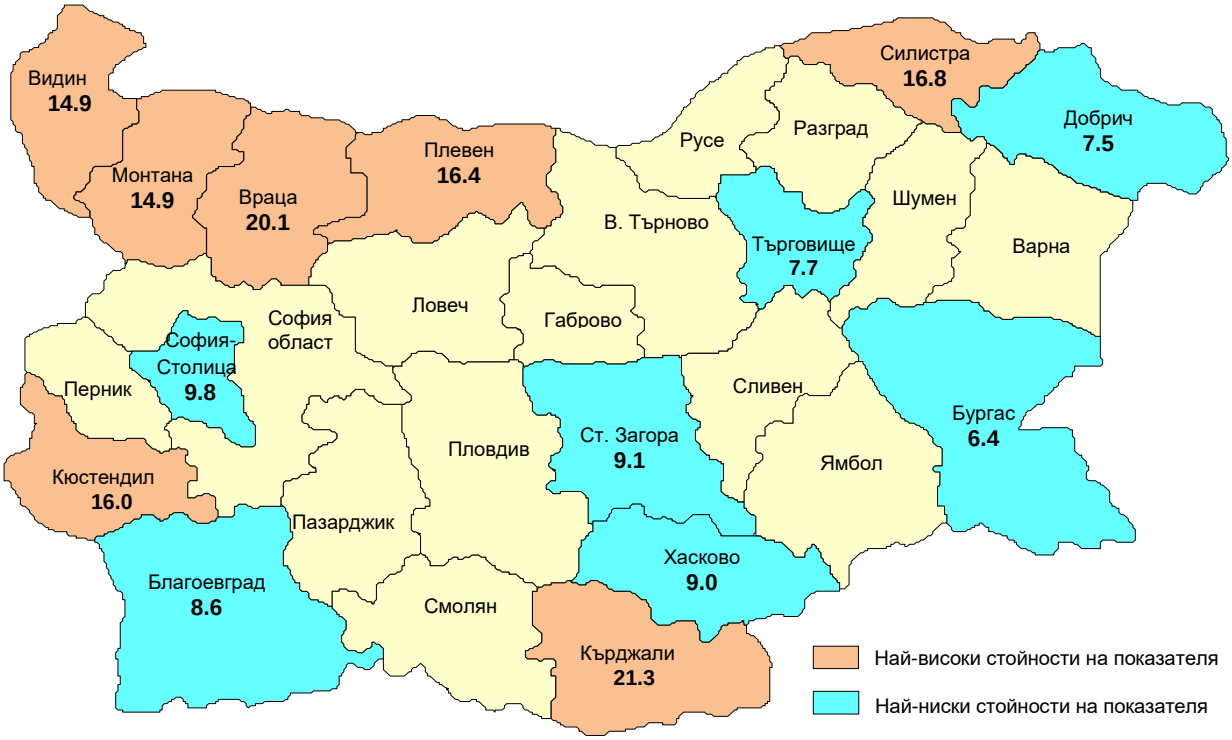

Освидетелствани лица с призната трайно намалена работоспособност / вид и степен на увреждане по области през 2010 г. (*на 1000 население над 16 г.*)

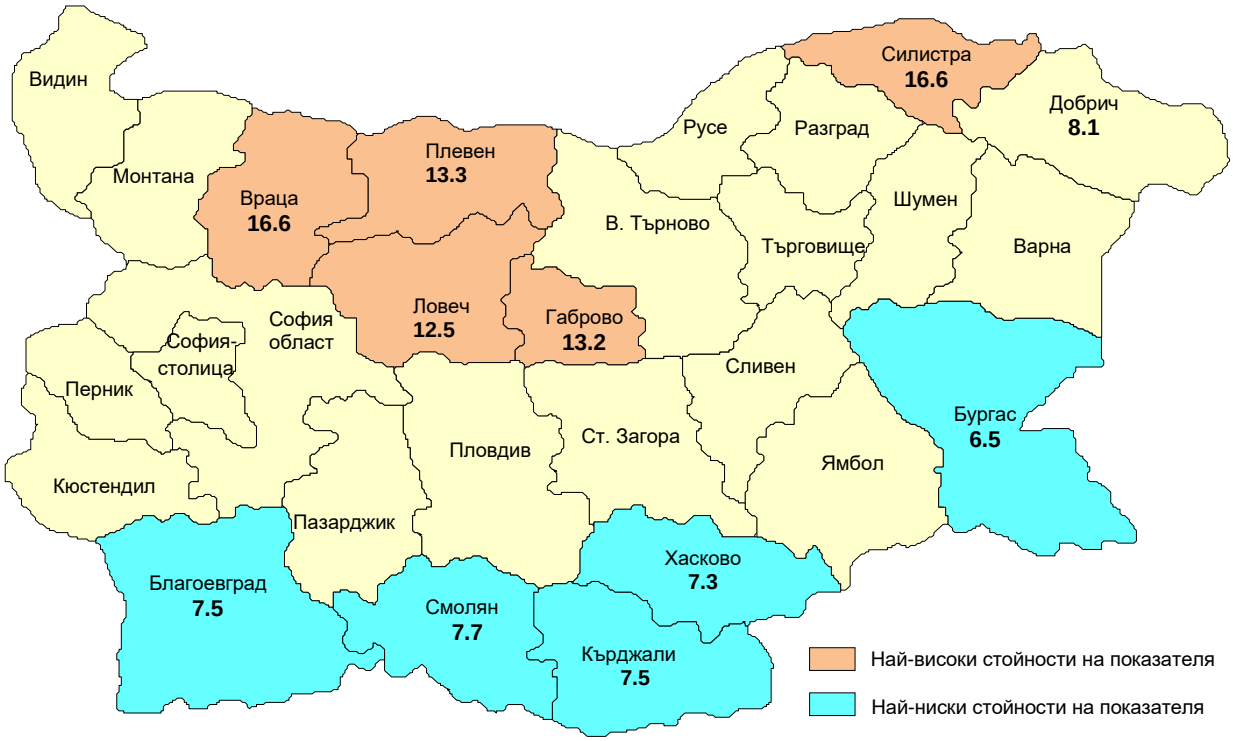

Освидетелствани лица с призната трайно намалена работоспособност по области през 2005 г. (*на 1000 население над 16 г.*)

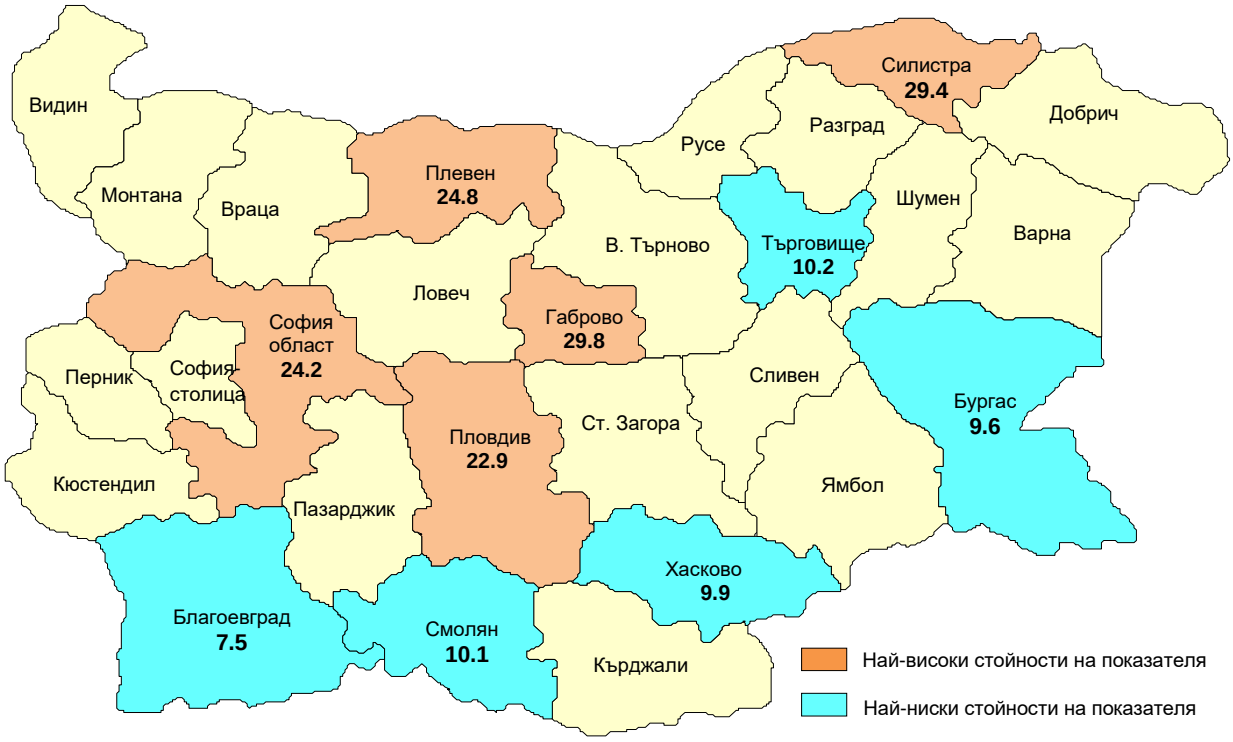

Освидетелствани лица с призната трайно намалена работоспособност по области през 2004 г. (*на 1000 население над 16 г.*)

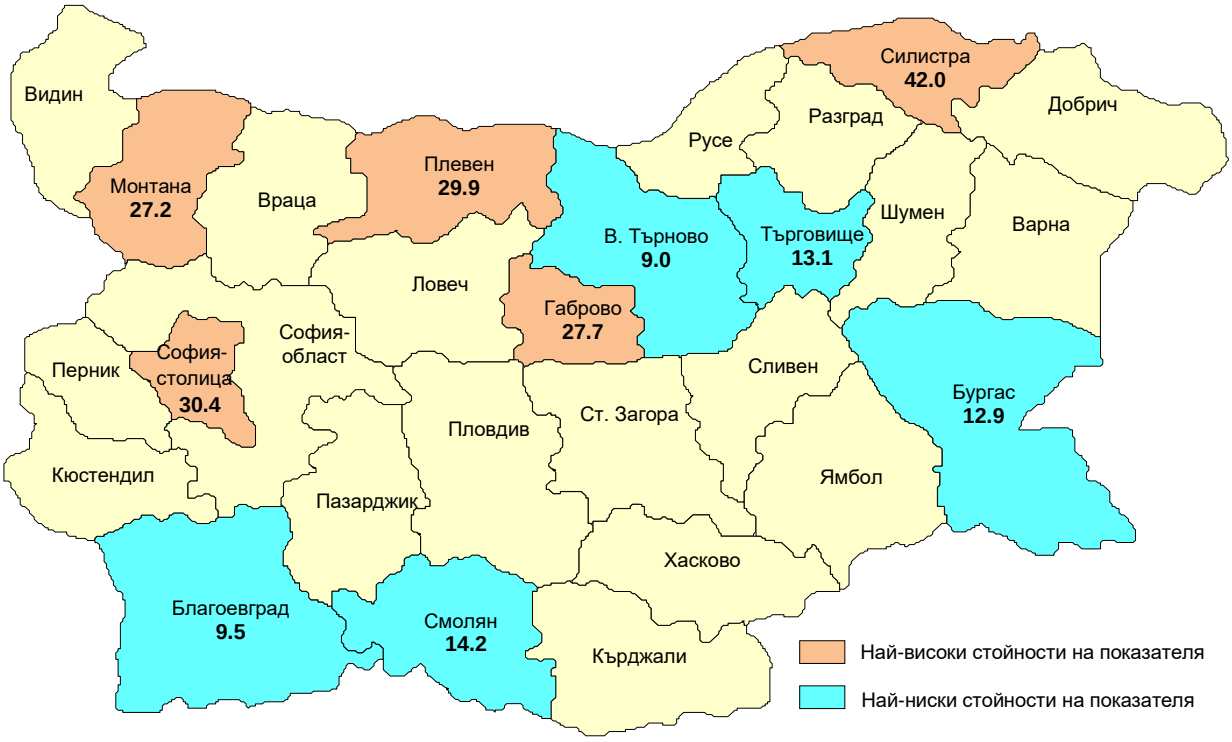

Освидетелствани лица с призната трайно намалена работоспособност по области през 2001 г. (*на 1000 население над 16 г.*)

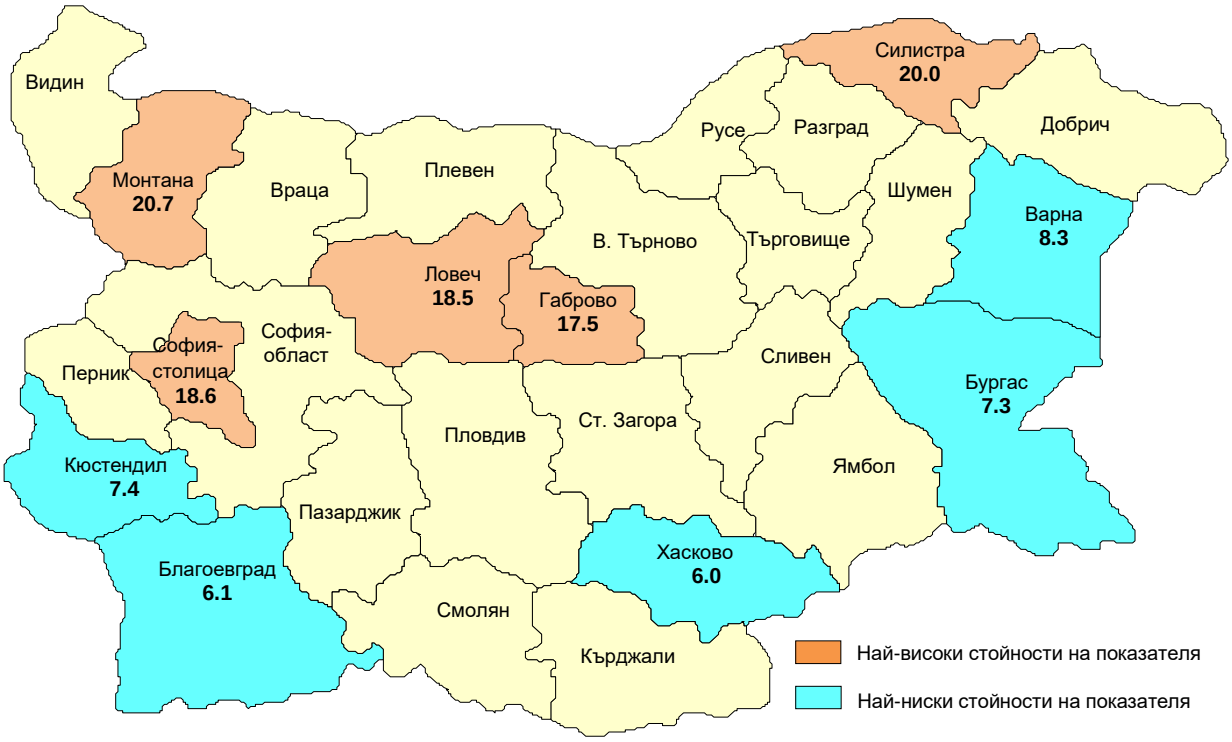

Освидетелствани лица с призната трайно намалена работоспособност / вид и степен на увреждане по класове болести (МКБ–10) през периода 2001–2017 година

(брой)

№ на кла-са	Класове болести по МКБ–10	2001	2004	2005	2010	2014	2015	2016	2017
I	Някои инфекциозни и паразитни болести	1451	1247	1092	815	653	698	545	519
II	Новообразувания	9438	12662	12881	11592	12935	12303	11772	11105
IV	Болести на ендокринната система, разстройства на храненето и обмяната на веществата	6566	10742	9999	5301	5923	5134	4216	3821
V	Психични и поведенчески разстройства	4050	4647	4259	3254	3253	3534	3186	2969
VI	Болести на нервната система	9263	13611	4308	2407	2654	2378	1961	1751
VII	Болести на окото и придатъците му			4712	2028	2481	2757	1972	1682
VIII	Болести на ухото и мастоидния израстък			2034	1000	1418	1207	984	827
IX	Болести на органите на кръвообращението	28427	55808	49100	24683	25785	23015	19348	17960
X	Болести на дихателната система	2967	4097	2472	1444	1767	2026	1587	1472
XI	Болести на храносми-лателната система	1208	1783	1644	1302	1416	1333	1226	1145
XIII	Болести на костно-мускулната система и съединителната тъкан	9581	19179	14796	5531	7207	6817	5905	5566
XIV	Болести на пикочо-половата система	1748	2786	2400	1400	1553	1386	1160	1090
XVII	Вродени аномалии	730	849	689	293	260	240	188	183
XIX	Травми, отравяния и някои други последици от въздействието на външни причини	4017	5251	4187	3004	2527	2438	2191	2136
	Останали класове болести	357	589	605	393	531	485	415	365
	ВСИЧКО	**79803**	**133251**	**115178**	**64447**	**70363**	**65751**	**56656**	**52591**

Освидетелствани лица с призната трайно намалена работоспособност / вид и степен на увреждане по класове болести (МКБ–10) през периода 2001–2017 година

(%)

№ на кла-са	Класове болести по МКБ–10	2001	2004	2005	2010	2014	2015	2016	2017
I	Някои инфекциозни и паразитни болести	1.8	0.9	0.9	1.3	0.9	1.1	1.0	1.0
II	Новообразувания	11.8	9.5	11.2	18.0	18.4	18.7	20.8	21.1
IV	Болести на ендокринната система. разстройства на храненето и обмяната на веществата	8.2	8.1	8.7	8.2	8.4	7.8	7.4	7.3
V	Психични и поведенчески разстройства	5.1	3.5	3.7	5.0	4.6	5.4	5.6	5.6
VI	Болести на нервната система	11.6	10.2	3.7	3.7	3.8	3.6	3.5	3.3
VII	Болести на окото и придатъците му			4.1	3.1	3.5	4.2	3.5	3.2
VIII	Болести на ухото и мастоидния израстък			1.8	1.6	2.0	1.8	1.7	1.6
IX	Болести на органите на кръвообращението	35.8	41.9	42.6	38.3	36.7	35.0	34.2	34.2
X	Болести на дихателната система	3.7	3.1	2.1	2.2	2.5	3.1	2.8	2.8
XI	Болести на храносми-лателната система	1.5	1.3	1.4	2.0	2.0	2.0	2.2	2.2
XIII	Болести на костно-мускулната система и съединителната тъкан	12	14.4	12.8	8.6	10.2	10.4	10.4	10.6
XIV	Болести на пикочо-половата система	2.2	2.1	2.1	2.2	2.2	2.1	2.0	2.1
XVII	Вродени аномалии	0.9	0.6	0.6	0.5	0.4	0.4	0.3	0.3
XIX	Травми, отравяния и някои други последици от въздействието на външни причини	5	3.9	3.6	4.7	3.6	3.7	3.9	4.0
	Останали класове болести	0.4	0.4	0.5	0.6	0.8	0.7	0.7	0.7
	ВСИЧКО	**100.0**	**100.0**	**100.0**	**100.0**	**100.0**	**100.0**	**100.0**	**100.0**

Освидетелствани лица с призната трайно намалена работоспособност /
вид и степен на увреждане поради клас "Някои инфекциозни и паразитни болести"
през периода 2001-2017 г.
брой
1500
1300
1100
900
700
500
2001
2004
2005
2010
2014
2015
2016
2017

Освидетелствани лица с призната трайно намалена работоспособност /
вид и степен на увреждане поради клас "Новообразувания"
през периода 2001-2017 г.
брой
14000
13000
12000
11000
10000
9000
8000
2001
2004
2005
2010
2014
2015
2016
2017

Освидетелствани лица с призната трайно намалена работоспособност /
вид и степен на увреждане поради клас "Болести на ендокринната система,
разстройства на храненето и на обмяната на веществата" през периода 2001-2017 г.
брой
12000
10000
8000
6000
4000
2000
2001
2004
2005
2010
2014
2015
2016
2017

Освидетелствани лица с призната трайно намалена работоспособност /
вид и степен на увреждане поради клас "Психични и поведенчески разстройства"
през периода 2001-2017 г.
брой
5000
4500
4000
3500
3000
2500
2001
2004
2005
2010
2014
2015
2016
2017

Освидетелствани лица с призната трайно намалена работоспособност /
вид и степен на увреждане поради клас "Болести на органите на кръвообращението"
през периода 2001-2017 г.
брой
60000
50000
40000
30000
20000
10000
2001
2004
2005
2010
2014
2015
2016
2017

Освидетелствани лица с призната трайно намалена работоспособност /
вид и степен на увреждане поради клас "Болести на дихателната система"
през периода 2001-2017 г.
брой
4000
3000
2000
1000
2001
2004
2005
2010
2014
2015
2016
2017

Освидетелствани лица с призната трайно намалена работоспособност /
вид и степен на увреждане поради клас "Болести на костно-мускулната система
и на съединителната тъкан" през периода 2001-2017 г.
брой
20000
16000
12000
8000
4000
2001
2004
2005
2010
2014
2015
2016
2107

Освидетелствани лица с призната трайно намалена работоспособност /
вид и степен на увреждане поради клас "Травми, отравяния и някои други последици
от въздействието на външни причини" през периода 2001-2017 г.
брой
6000
5000
4000
3000
2000
1000
0
2001
2004
2005
2010
2014
2015
2016
2017

Освидетелствани лица с призната трайно намалена работоспособност / вид и степен на увреждане по класове болести (МКБ–10) и тежест през 2017 година

(брой)

№ на класа	Класове болести по МКБ–10	над 90%	71%–90%	50%–70%	до 50%	ОБЩО
I	Някои инфекциозни и паразитни болести	53	321	63	82	519
II	Новообразувания	5678	4314	963	150	11105
IV	Болести на ендокринната система, разстройства на храненето и обмяната на веществата	177	887	2027	730	3821
V	Психични и поведенчески разстройства	648	1026	1107	188	2969
VI	Болести на нервната система	364	451	639	297	1751
VII	Болести на окото и придатъците му	475	353	598	256	1682
VIII	Болести на ухото и мастоидния израстък	11	139	442	235	827
IX	Болести на органите на кръвообращението	2761	5748	7030	2421	17960
X	Болести на дихателната система	42	162	745	523	1472
XI	Болести на храносмилателната система	174	379	428	164	1145
XIII	Болести на костно-мускулната система и съединителната тъкан	380	1254	2454	1478	5566
XIV	Болести на пикочо-половата система	263	167	484	176	1090
XVII	Вродени аномалии	9	44	80	50	183
XIX	Травми, отравяния и някои други последици от въздействието на външни причини	392	310	855	579	2136
	Останали класове болести	25	85	168	87	365
	ВСИЧКО	**11452**	**15640**	**18083**	**7416**	**52591**

Освидетелствани лица с призната трайно намалена работоспособност / вид и степен на увреждане по класове болести (МКБ–10) и тежест през 2017 година

(%)

№ на класа	Класове болести по МКБ–10	над 90%	71%–90%	50%–70%	до 50%	ОБЩО
I	Някои инфекциозни и паразитни болести	0.5	2.0	0.3	1.1	1.0
II	Новообразувания	49.6	27.6	5.3	2.0	21.1
IV	Болести на ендокринната система, разстройства на храненето и обмяната на веществата	1.5	5.7	11.2	9.8	7.3
V	Психични и поведенчески разстройства	5.7	6.6	6.1	2.5	5.6
VI	Болести на нервната система	3.2	2.9	3.5	4.0	3.3
VII	Болести на окото и придатъците му	4.1	2.3	3.3	3.5	3.2
VIII	Болести на ухото и мастоидния израстък	0.1	0.9	2.5	3.2	1.6
IX	Болести на органите на кръвообращението	24.1	36.7	38.9	32.6	34.2
X	Болести на дихателната система	0.4	1.0	4.1	7.1	2.8
XI	Болести на храносмилателната система	1.5	2.4	2.4	2.2	2.2
XIII	Болести на костно-мускулната система и съединителната тъкан	3.3	8.0	13.6	19.9	10.6
XIV	Болести на пикочо-половата система	2.3	1.1	2.7	2.4	2.1
XVII	Вродени аномалии	0.1	0.3	0.5	0.7	0.3
XIX	Травми, отравяния и някои други последици от въздействието на външни причини	3.4	2.0	4.7	7.8	4.0
	Останали класове болести	0.2	0.5	0.9	1.2	0.7
	ВСИЧКО	**100.0**	**100.0**	**100.0**	**100.0**	**100.0**

I. Някои инфекциозни и паразитни болести

II. Новообразувания

IV. Болести на ендокринната система, разстройства на храненето и обмяната на веществата

V. Психични и поведенчески разстройства

VI. Болести на нервната система

VII. Болести на окото и придатъците му

VIII. Болести на ухото и мастоидния израстък

IX. Болести на органите на кръвообращението

X. Болести на дихателната система

XI. Болести на храносмилателната система

XIII. Болести на костно-мускулната система и съединителната тъкан

XIV. Болести на пикочо-половата система

XVII. Вродени аномалии

XIX. Травми, отравяния и някои други последици от въздействието на външни причини

Други класове болести

Освидетелствани лица с призната трайно намалена работоспособност / вид и степен на увреждане по класове болести (МКБ–10) и тежест през 2016 година

(брой)

№ на класа	Класове болести по МКБ–10	над 90%	71%–90%	50%–70%	до 50%	ОБЩО
I	Някои инфекциозни и паразитни болести	45	343	66	91	545
II	Новообразувания	6114	4566	971	121	11772
IV	Болести на ендокринната система, разстройства на храненето и обмяната на веществата	213	1007	2155	841	4216
V	Психични и поведенчески разстройства	734	1027	1260	165	3186
VI	Болести на нервната система	455	507	701	298	1961
VII	Болести на окото и придатъците му	621	465	654	232	1972
VIII	Болести на ухото и мастоидния израстък	12	181	531	260	984
IX	Болести на органите на кръвообращението	3060	6404	7326	2558	19348
X	Болести на дихателната система	49	180	722	636	1587
XI	Болести на храносмилателната система	188	369	508	161	1226
XIII	Болести на костно-мускулната система и съединителната тъкан	521	1377	2502	1505	5905
XIV	Болести на пикочо-половата система	293	223	493	151	1160
XVII	Вродени аномалии	9	34	101	44	188
XIX	Травми, отравяния и някои други последици от въздействието на външни причини	455	304	930	502	2191
	Останали класове болести	40	90	191	94	415
	ВСИЧКО	**12809**	**17077**	**19111**	**7659**	**56656**

Освидетелствани лица с призната трайно намалена работоспособност / вид и степен на увреждане по класове болести (МКБ–10) и тежест през 2016 година

(%)

№ на класа	*Класове болести по МКБ–10*	*над 90%*	*71%–90%*	*50%–70%*	*до 50%*	*ОБЩО*
I	Някои инфекциозни и паразитни болести	0.4	2.0	0.3	1.2	1.0
II	Новообразувания	47.7	26.7	5.1	1.6	20.8
IV	Болести на ендокринната система, разстройства на храненето и обмяната на веществата	1.7	5.9	11.3	11.0	7.4
V	Психични и поведенчески разстройства	5.7	6.0	6.6	2.1	5.6
VI	Болести на нервната система	3.5	3.0	3.7	3.9	3.5
VII	Болести на окото и придатъците му	4.8	2.7	3.4	3.0	3.5
VIII	Болести на ухото и мастоидния израстък	0.1	1.1	2.8	3.4	1.7
IX	Болести на органите на кръвообращението	23.9	37.5	38.3	33.4	34.2
X	Болести на дихателната система	0.4	1.0	3.8	8.3	2.8
XI	Болести на храносмилателната система	1.5	2.2	2.6	2.1	2.2
XIII	Болести на костно-мускулната система и съединителната тъкан	4.1	8.1	13.1	19.6	10.4
XIV	Болести на пикочо-половата система	2.3	1.3	2.6	2.0	2.0
XVII	Вродени аномалии	0.1	0.2	0.5	0.6	0.3
XIX	Травми, отравяния и някои други последици от въздействието на външни причини	3.5	1.8	4.9	6.6	3.9
	Останали класове болести	0.3	0.5	1.0	1.2	0.7
	ВСИЧКО	**100.0**	**100.0**	**100.0**	**100.0**	**100.0**

Освидетелствани лица с призната трайно намалена работоспособност / вид и степен на увреждане по класове болести (МКБ–10) и тежест през 2015 година

(брой)

№ на класа	Класове болести по МКБ–10	над 90%	71%–90%	50%–70%	до 50%	ОБЩО
I	Някои инфекциозни и паразитни болести	60	421	106	111	698
II	Новообразувания	6460	4739	979	125	12303
IV	Болести на ендокринната система, разстройства на храненето и обмяната на веществата	268	1265	2574	1027	5134
V	Психични и поведенчески разстройства	847	1211	1312	164	3534
VI	Болести на нервната система	555	639	788	396	2378
VII	Болести на окото и придатъците му	956	696	821	284	2757
VIII	Болести на ухото и мастоидния израстък	21	235	649	302	1207
IX	Болести на органите на кръвообращението	3502	7563	8680	3270	23015
X	Болести на дихателната система	56	258	880	832	2026
XI	Болести на храносмилателната система	169	438	525	201	1333
XIII	Болести на костно-мускулната система и съединителната тъкан	557	1556	2863	1841	6817
XIV	Болести на пикочо-половата система	353	292	515	226	1386
XVII	Вродени аномалии	15	39	124	62	240
XIX	Травми, отравяния и някои други последици от въздействието на външни причини	457	392	974	615	2438
	Останали класове болести	32	94	241	118	485
	ВСИЧКО	**14308**	**19838**	**22031**	**9574**	**65751**

Освидетелствани лица с призната трайно намалена работоспособност / вид и степен на увреждане по класове болести (МКБ–10) и тежест през 2015 година

(%)

№ на класа	*Класове болести по МКБ–10*	*над 90%*	*71%–90%*	*50%–70%*	*до 50%*	*ОБЩО*
I	Някои инфекциозни и паразитни болести	0.4	2.1	0.5	1.2	1.1
II	Новообразувания	45.1	23.9	4.4	1.3	18.7
IV	Болести на ендокринната система, разстройства на храненето и обмяната на веществата	1.9	6.4	11.7	10.7	7.8
V	Психични и поведенчески разстройства	5.9	6.1	6.0	1.7	5.4
VI	Болести на нервната система	3.9	3.2	3.6	4.1	3.6
VII	Болести на окото и придатъците му	6.7	3.5	3.7	3.0	4.2
VIII	Болести на ухото и мастоидния израстък	0.1	1.2	2.9	3.2	1.8
IX	Болести на органите на кръвообращението	24.5	38.1	39.4	34.2	35.0
X	Болести на дихателната система	0.4	1.3	4.0	8.7	3.1
XI	Болести на храносмилателната система	1.2	2.2	2.4	2.1	2.0
XIII	Болести на костно-мускулната система и съединителната тъкан	3.9	7.8	13.0	19.2	10.4
XIV	Болести на пикочо-половата система	2.5	1.5	2.3	2.4	2.1
XVII	Вродени аномалии	0.1	0.2	0.6	0.6	0.4
XIX	Травми, отравяния и някои други последици от въздействието на външни причини	3.2	2.0	4.4	6.4	3.7
	Останали класове болести	0.2	0.5	1.1	1.2	0.7
	ВСИЧКО	**100.0**	**100.0**	**100.0**	**100.0**	**100.0**

Освидетелствани лица с призната трайно намалена работоспособност / вид и степен на увреждане с тежест 71%-90% по класове болести (МКБ-10) през 2016 г.

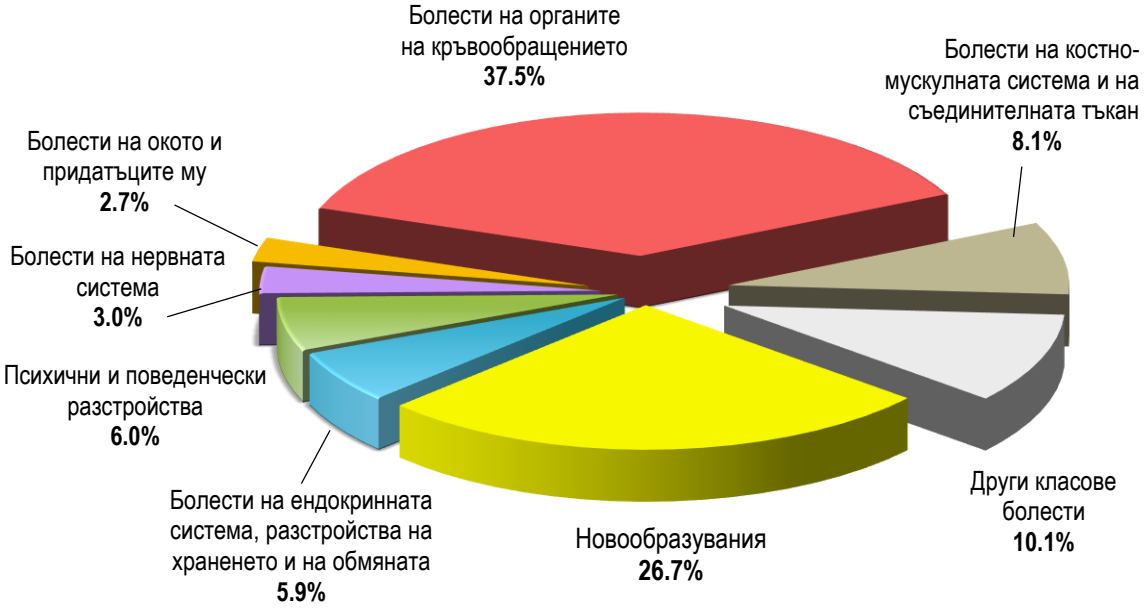

Освидетелствани лица с призната трайно намалена работоспособност / вид и степен на увреждане с тежест 71%-90% по класове болести (МКБ-10) през 2015 г.

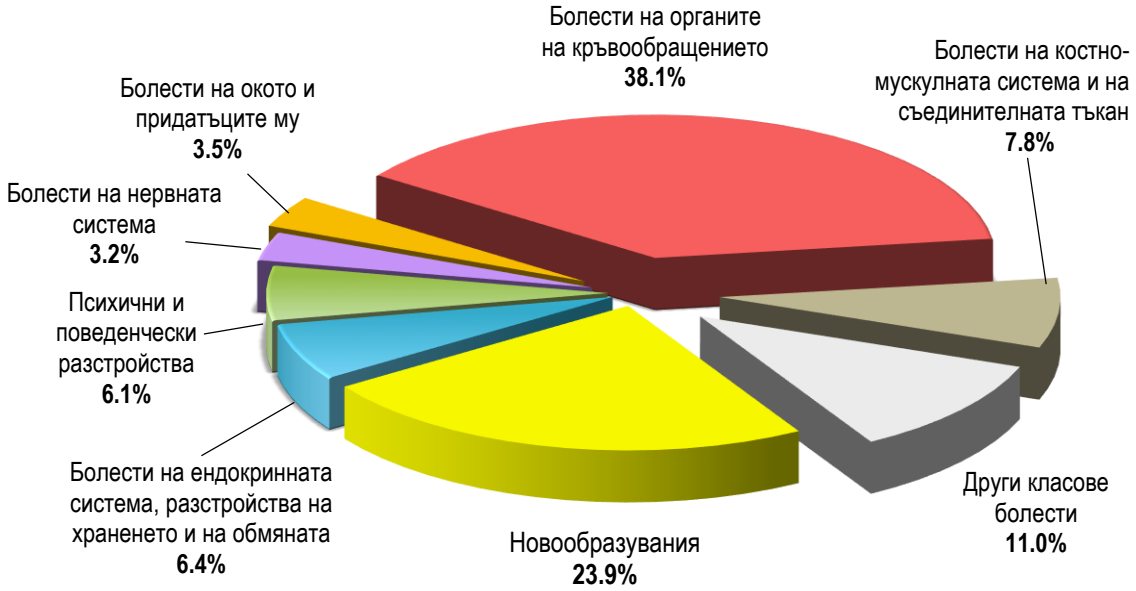

Освидетелствани лица с призната трайно намалена работоспособност / вид и степен на увреждане по класове болести (МКБ–10) и тежест през 2014 година

(брой)

№ на класа	*Класове болести по МКБ–10*	*над 90%*	*71%–90%*	*50%–70%*	*до 50%*	*ОБЩО*
I	Някои инфекциозни и паразитни болести	69	391	108	85	653
II	Новообразувания	6950	4834	1023	128	12935
IV	Болести на ендокринната система, разстройства на храненето и обмяната на веществата	310	1623	2882	1108	5923
V	Психични и поведенчески разстройства	827	1077	1207	142	3253
VI	Болести на нервната система	618	833	825	378	2654
VII	Болести на окото и придатъците му	703	719	771	288	2481
VIII	Болести на ухото и мастоидния израстък	29	355	720	314	1418
IX	Болести на органите на кръвообращението	4040	9276	9252	3217	25785
X	Болести на дихателната система	45	244	830	648	1767
XI	Болести на храносмилателната система	235	429	572	180	1416
XIII	Болести на костно-мускулната система и съединителната тъкан	645	1962	2903	1697	7207
XIV	Болести на пикочо-половата система	292	411	610	240	1553
XVII	Вродени аномалии	14	55	125	66	260
XIX	Травми, отравяния и някои други последици от въздействието на външни причини	560	444	985	538	2527
	Останали класове болести	43	130	249	109	531
	ВСИЧКО	**15380**	**22783**	**23062**	**9138**	**70363**

Освидетелствани лица с призната трайно намалена работоспособност / вид и степен на увреждане по класове болести (МКБ–10) и тежест през 2014 година

(%)

№ на класа	Класове болести по МКБ–10	над 90%	71%–90%	50%–70%	до 50%	ОБЩО
I	Някои инфекциозни и паразитни болести	0.4	1.7	0.5	0.9	0.9
II	Новообразувания	45.2	21.2	4.4	1.4	18.4
IV	Болести на ендокринната система, разстройства на храненето и обмяната на веществата	2.0	7.1	12.5	12.1	8.4
V	Психични и поведенчески разстройства	5.4	4.7	5.2	1.6	4.6
VI	Болести на нервната система	4.0	3.7	3.6	4.1	3.8
VII	Болести на окото и придатъците му	4.6	3.2	3.3	3.2	3.5
VIII	Болести на ухото и мастоидния израстък	0.2	1.6	3.1	3.4	2.0
IX	Болести на органите на кръвообращението	26.3	40.7	40.1	35.2	36.7
X	Болести на дихателната система	0.3	1.1	3.6	7.1	2.5
XI	Болести на храносмилателната система	1.5	1.9	2.5	2.0	2.0
XIII	Болести на костно-мускулната система и съединителната тъкан	4.2	8.6	12.6	18.6	10.2
XIV	Болести на пикочо-половата система	1.9	1.8	2.7	2.6	2.2
XVII	Вродени аномалии	0.1	0.2	0.5	0.7	0.4
XIX	Травми, отравяния и някои други последици от въздействието на външни причини	3.6	1.9	4.3	5.9	3.6
	Останали класове болести	0.3	0.6	1.1	1.2	0.8
	ВСИЧКО	**100.0**	**100.0**	**100.0**	**100.0**	**100.0**

Освидетелствани лица с призната трайно намалена работоспособност / вид и степен на увреждане по класове болести (МКБ–10) и тежест през 2010 година

(брой)

№ на класа	Класове болести по МКБ–10	над 90%	71%–90%	50%–70%	до 50%	ОБЩО
I	Някои инфекциозни и паразитни болести	52	606	113	44	815
II	Новообразувания	5796	4826	867	103	11592
IV	Болести на ендокринната система, разстройства на храненето и обмяната на веществата	306	1448	2653	894	5301
V	Психични и поведенчески разстройства	727	1103	1259	165	3254
VI	Болести на нервната система	605	704	729	369	2407
VII	Болести на окото и придатъците му	557	553	694	224	2028
VIII	Болести на ухото и мастоидния израстък	34	272	492	202	1000
IX	Болести на органите на кръвообращението	4731	8320	8635	2997	24683
X	Болести на дихателната система	48	192	648	556	1444
XI	Болести на храносмилателната система	267	449	423	163	1302
XIII	Болести на костно-мускулната система и съединителната тъкан	621	1601	2100	1209	5531
XIV	Болести на пикочо-половата система	288	272	613	227	1400
XVII	Вродени аномалии	9	61	161	62	293
XIX	Травми, отравяния и някои други последици от въздействието на външни причини	684	493	1191	636	3004
	Останали класове болести	39	102	168	84	393
	ВСИЧКО	**14764**	**21002**	**20746**	**7935**	**64447**

Освидетелствани лица с призната трайно намалена работоспособност / вид и степен на увреждане по класове болести (МКБ–10) и тежест през 2010 година

(%)

№ на класа	*Класове болести по МКБ–10*	*над 90%*	*71%–90%*	*50%–70%*	*до 50%*	*ОБЩО*
I	Някои инфекциозни и паразитни болести	0.4	2.9	0.5	0.6	1.3
II	Новообразувания	39.3	23.0	4.2	1.3	18.0
IV	Болести на ендокринната система, разстройства на храненето и обмяната на веществата	2.1	6.9	12.8	11.3	8.2
V	Психични и поведенчески разстройства	4.9	5.3	6.1	2.1	5.0
VI	Болести на нервната система	4.1	3.4	3.5	4.7	3.7
VII	Болести на окото и придатъците му	3.8	2.6	3.3	2.8	3.1
VIII	Болести на ухото и мастоидния израстък	0.2	1.3	2.4	2.5	1.6
IX	Болести на органите на кръвообращението	32.0	39.6	41.6	37.8	38.3
X	Болести на дихателната система	0.3	0.9	3.1	7.0	2.2
XI	Болести на храносмилателната система	1.8	2.1	2.0	2.1	2.0
XIII	Болести на костно-мускулната система и съединителната тъкан	4.2	7.6	10.1	15.2	8.6
XIV	Болести на пикочо-половата система	2.0	1.3	3.0	2.9	2.2
XVII	Вродени аномалии	0.1	0.3	0.8	0.8	0.5
XIX	Травми, отравяния и някои други последици от въздействието на външни причини	4.6	2.3	5.7	8.0	4.7
	Останали класове болести	0.3	0.5	0.8	1.1	0.6
	ВСИЧКО	**100.0**	**100.0**	**100.0**	**100.0**	**100.0**

Освидетелствани лица с призната трайно намалена работоспособност / вид и степен на увреждане с тежест 71%-90% по класове болести (МКБ-10) през 2014 г.

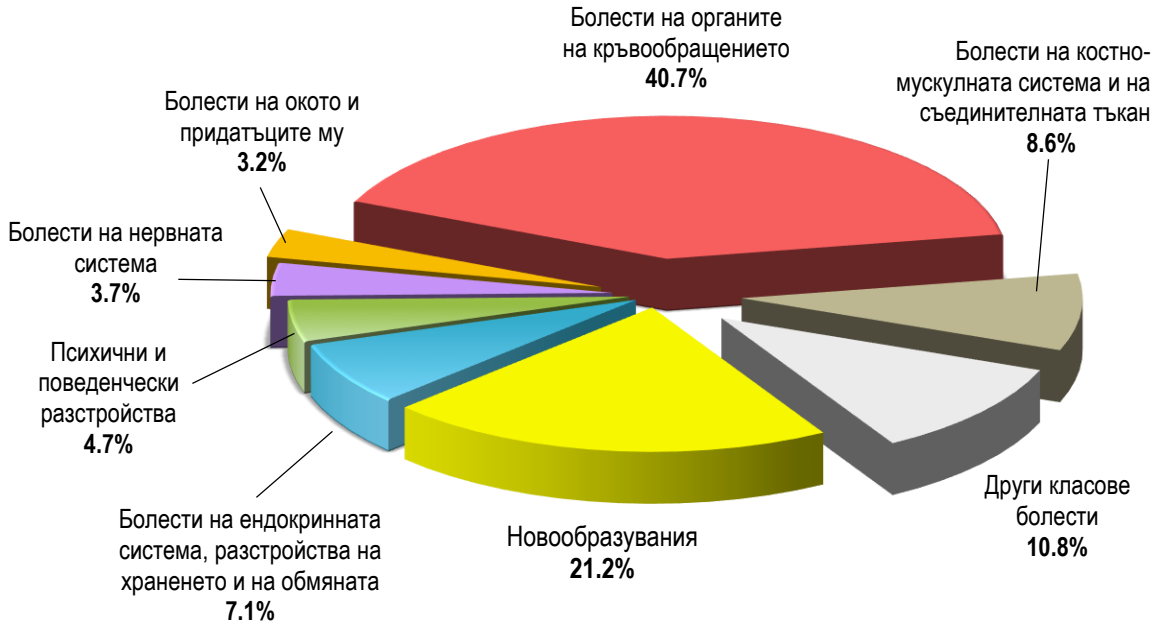

Освидетелствани лица с призната трайно намалена работоспособност / вид и степен на увреждане с тежест 71%-90% по класове болести (МКБ-10) през 2010 г.

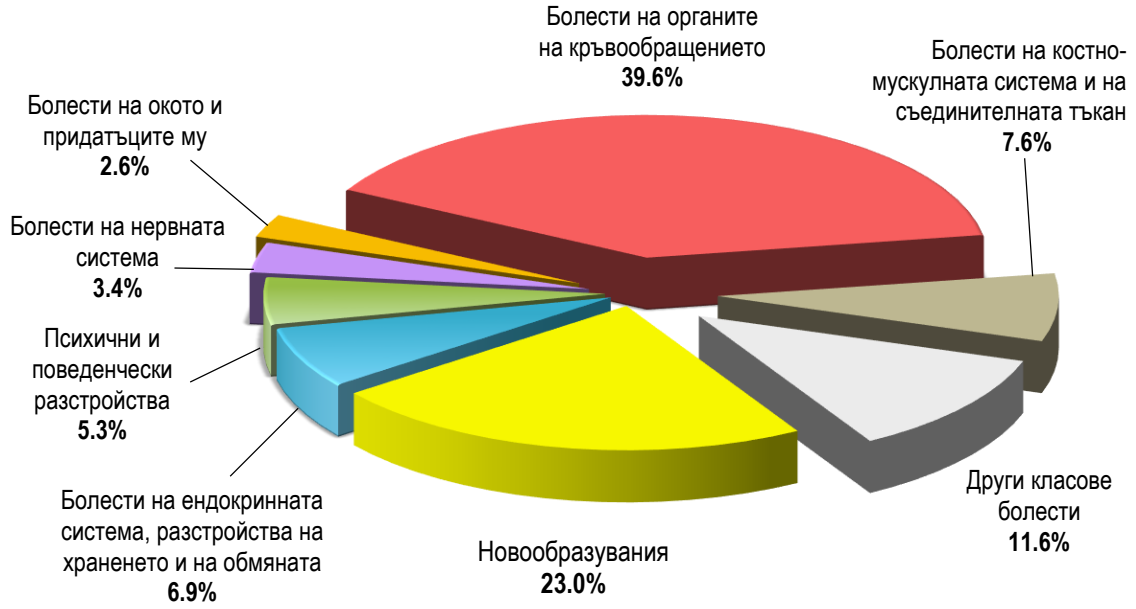

Освидетелствани лица с призната трайно намалена работоспособност по класове болести (МКБ–10) и тежест през 2005 година

(брой)

№ на класа	Класове болести по МКБ–10	над 90%	71%–90%	50%–70%	до 50%	ОБЩО
I	Някои инфекциозни и паразитни болести	82	827	119	64	1092
II	Новообразувания	6275	5704	703	199	12881
IV	Болести на ендокринната система, разстройства на храненето и обмяната на веществата	1218	4461	3256	1064	9999
V	Психични и поведенчески разстройства	954	1633	1235	437	4259
VI	Болести на нервната система	1377	1470	957	504	4308
VII	Болести на окото и придатъците му	1676	1329	1272	435	4712
VIII	Болести на ухото и мастоидния израстък	163	844	703	324	2034
IX	Болести на органите на кръвообращението	11315	19455	12688	5642	49100
X	Болести на дихателната система	137	534	955	846	2472
XI	Болести на храносмилателната система	376	617	406	245	1644
XIII	Болести на костно-мускулната система и съединителната тъкан	3040	5478	3969	2309	14796
XIV	Болести на пикочо-половата система	372	784	854	390	2400
XVII	Вродени аномалии	89	160	285	155	689
XIX	Травми, отравяния и някои други последици от въздействието на външни причини	1295	936	1232	724	4187
	Останали класове болести	82	220	203	100	605
	ВСИЧКО	**28451**	**44452**	**28837**	**13438**	**115178**

Освидетелствани лица с призната трайно намалена работоспособност по класове болести (МКБ–10) и тежест през 2005 година

(%)

№ на класа	Класове болести по МКБ–10	над 90%	71%–90%	50%–70%	до 50%	ОБЩО
I	Някои инфекциозни и паразитни болести	0.3	1.9	0.4	0.5	0.9
II	Новообразувания	22.1	12.8	2.4	1.5	11.2
IV	Болести на ендокринната система, разстройства на храненето и обмяната на веществата	4.3	10.0	11.3	7.9	8.7
V	Психични и поведенчески разстройства	3.4	3.7	4.3	3.3	3.7
VI	Болести на нервната система	4.8	3.3	3.3	3.8	3.7
VII	Болести на окото и придатъците му	5.9	3.0	4.4	3.2	4.1
VIII	Болести на ухото и мастоидния израстък	0.6	1.9	2.4	2.4	1.8
IX	Болести на органите на кръвообращението	39.8	43.8	44.0	42.0	42.6
X	Болести на дихателната система	0.5	1.2	3.3	6.3	2.1
XI	Болести на храносмилателната система	1.3	1.4	1.4	1.8	1.4
XIII	Болести на костно-мускулната система и съединителната тъкан	10.7	12.3	13.8	17.2	12.8
XIV	Болести на пикочо-половата система	1.3	1.8	3.0	2.9	2.1
XVII	Вродени аномалии	0.3	0.4	1.0	1.2	0.6
XIX	Травми, отравяния и някои други последици от въздействието на външни причини	4.6	2.1	4.3	5.4	3.6
	Останали класове болести	0.3	0.5	0.7	0.7	0.5
	ВСИЧКО	**100.0**	**100.0**	**100.0**	**100.0**	**100.0**

Освидетелствани лица с призната трайно намалена работоспособност по класове болести (МКБ–9) и тежест през 2004 година

(брой)

№ на класа	*Класове болести по МКБ–9*	*над 90%*	*71%–90%*	*50%–70%*	*до 50%*	*ОБЩО*
I	Инфекциозни и паразитни болести	152	944	102	49	1247
II	Новообразувания	6875	5214	475	98	12662
III	Болести на ендокринните жлези, храненето и обмяната	1851	5584	2859	448	10742
V	Психични разстройства	945	1861	1265	576	4647
VI	Болести на нервната система и сетивните органи	4810	4903	2972	926	13611
VII	Болести на органите на кръвообращението	16044	25767	10789	3208	55808
VIII	Болести на дихателната система	272	1303	1596	926	4097
IX	Болести на храносмилателната система	436	697	415	235	1783
X	Болести на пикочо-половата система	511	1164	788	323	2786
XIII	Болести на костно-мускулната система и съединителната тъкан	4647	7533	5024	1975	19179
XIV	Вродени аномалии	74	280	354	141	849
XVII	Травми и отравяния	1730	1365	1528	628	5251
	Останали класове болести	66	247	198	78	589
	ВСИЧКО	**38413**	**56862**	**28365**	**9611**	**133251**

Освидетелствани лица с призната трайно намалена работоспособност по класове болести (МКБ–9) и тежест през 2004 година

(%)

№ на класа	Класове болести по МКБ–9	над 90%	71%–90%	50%–70%	до 50%	ОБЩО
I	Инфекциозни и паразитни болести	0.4	1.7	0.4	0.5	0.9
II	Новообразувания	17.9	9.2	1.7	1.0	9.5
III	Болести на ендокринните жлези, храненето и обмяната	4.8	9.8	10.1	4.7	8.1
V	Психични разстройства	2.5	3.3	4.5	6.0	3.5
VI	Болести на нервната система и сетивните органи	12.5	8.6	10.5	9.6	10.2
VII	Болести на органите на кръвообращението	41.8	45.3	38.0	33.4	41.9
VIII	Болести на дихателната система	0.7	2.3	5.6	9.6	3.1
IX	Болести на храносмилателната система	1.1	1.2	1.5	2.4	1.3
X	Болести на пикочо-половата система	1.3	2.0	2.8	3.4	2.1
XIII	Болести на костно-мускулната система и съединителната тъкан	12.1	13.2	17.7	20.5	14.4
XIV	Вродени аномалии	0.2	0.5	1.2	1.5	0.6
XVII	Травми и отравяния	4.5	2.4	5.4	6.5	3.9
	Останали класове болести	0.2	0.4	0.7	0.8	0.4
	ВСИЧКО	**100.0**	**100.0**	**100.0**	**100.0**	**100.0**

Освидетелствани лица с призната трайно намалена работоспособност по класове болести (МКБ–9) и тежест през 2001 година

(%)

№ на класа	*Класове болести по МКБ–9*	*над 90%*	*71%–90%*	*50%–70%*	*до 50%*	*ОБЩО*
I	Инфекциозни и паразитни болести	139	1190	89	33	1451
II	Новообразувания	4963	3845	523	107	9438
III	Болести на ендокринните жлези, храненето и обмяната	1788	3196	1330	252	6566
V	Психични разстройства	989	1717	961	383	4050
VI	Болести на нервната система и сетивните органи	3770	3091	1881	521	9263
VII	Болести на органите на кръвообращението	11817	11091	4483	1036	28427
VIII	Болести на дихателната система	369	1117	1063	418	2967
IX	Болести на храносмилателната система	347	434	282	145	1208
X	Болести на пикочо-половата система	437	719	432	160	1748
XIII	Болести на костно-мускулната система и съединителната тъкан	3128	3600	2257	596	9581
XIV	Вродени аномалии	96	271	273	90	730
XVII	Травми и отравяния	1426	1000	1165	426	4017
	Останали класове болести	66	123	108	60	357
	ВСИЧКО	**29335**	**31394**	**14847**	**4227**	**79803**

Освидетелствани лица с призната трайно намалена работоспособност по класове болести (МКБ–9) и тежест през 2001 година

(%)

№ на класа	Класове болести по МКБ–9	над 90%	71%–90%	50%–70%	до 50%	ОБЩО
I	Инфекциозни и паразитни болести	0.5	3.8	0.6	0.8	1.8
II	Новообразувания	16.9	12.2	3.5	2.5	11.8
III	Болести на ендокринните жлези. храненето и обмяната	6.1	10.2	9.0	6.0	8.2
V	Психични разстройства	3.4	5.5	6.5	9.1	5.1
VI	Болести на нервната система и сетивните органи	12.9	9.8	12.7	12.3	11.6
VII	Болести на органите на кръвообращението	40.3	35.3	30.2	24.5	35.6
VIII	Болести на дихателната система	1.3	3.6	7.2	9.9	3.7
IX	Болести на храносмилателната система	1.2	1.4	1.9	3.4	1.5
X	Болести на пикочо-половата система	1.5	2.3	2.9	3.8	2.2
XIII	Болести на костно-мускулната система и съединителната тъкан	10.7	11.5	15.2	14.1	12.0
XIV	Вродени аномалии	0.3	0.9	1.8	2.1	0.9
XVII	Травми и отравяния	4.9	3.2	7.8	10.1	5.0
	Останали класове болести	0.2	0.4	0.7	1.4	0.4
	ВСИЧКО	**100.0**	**100.0**	**100.0**	**100.0**	**100.0**

Освидетелствани лица с призната трайно намалена работоспособност с тежест 71%-90% по класове болести (МКБ-10) през 2005 г.

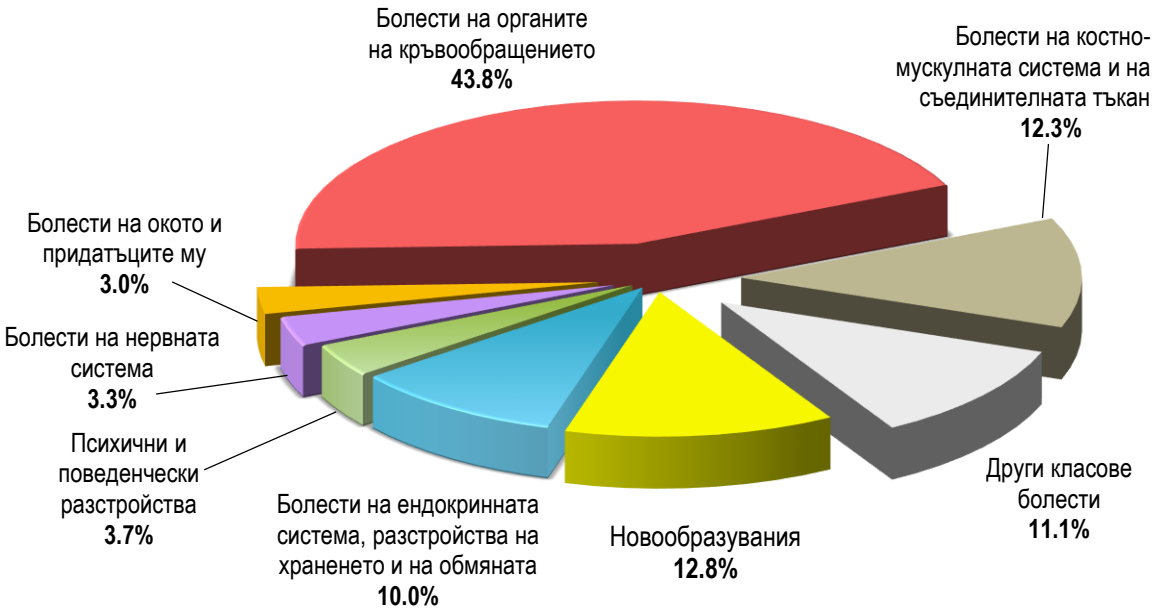

Освидетелствани лица с призната трайно намалена работоспособност с тежест 71%-90% по класове болести (МКБ-9) през 2004 г.

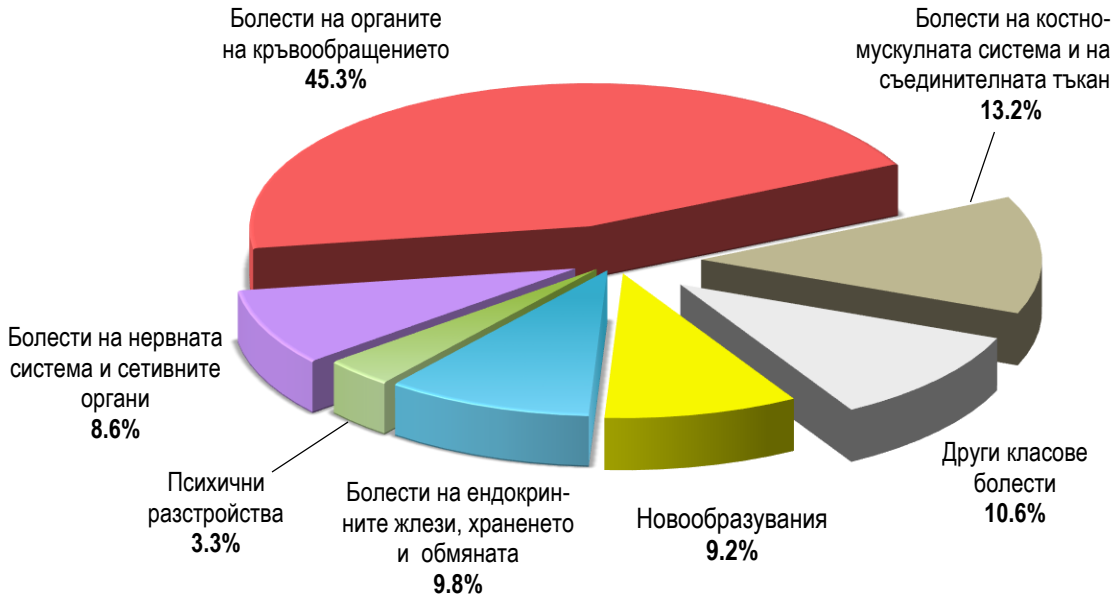

Освидетелствани лица с призната трайно намалена работоспособност с тежест 71%-90% по класове болести (МКБ-9) през 2001 г.

Освидетелствани лица с призната трайно намалена работоспособност / вид и степен на увреждане по класове болести (МКБ–10) и срок през 2017 година

(брой)

№ на класа	Класове болести по МКБ–10	1 година	2 години	3 години	пожиз-нено	ОБЩО
I	Някои инфекциозни и паразитни болести	392	52	50	25	519
II	Новообразувания	3141	3413	621	3930	11105
IV	Болести на ендокринната система, разстройства на храненето и обмяната на веществата	924	1038	1130	729	3821
V	Психични и поведенчески разстройства	991	654	589	735	2969
VI	Болести на нервната система	397	390	438	526	1751
VII	Болести на окото и придатъците му	301	216	371	794	1682
VIII	Болести на ухото и мастоидния израстък	133	202	295	197	827
IX	Болести на органите на кръвообращението	5564	2594	2897	6905	17960
X	Болести на дихателната система	494	463	209	306	1472
XI	Болести на храносмилателната система	410	305	295	135	1145
XIII	Болести на костно-мускулната система и съединителната тъкан	797	1140	1911	1718	5566
XIV	Болести на пикочо-половата система	235	214	399	242	1090
XVII	Вродени аномалии	55	40	70	18	183
XIX	Травми, отравяния и някои други последици от въздействието на външни причини	602	376	510	648	2136
	Останали класове болести	98	118	98	51	365
	ВСИЧКО	**14534**	**11215**	**9883**	**16959**	**52591**

Освидетелствани лица с призната трайно намалена работоспособност / вид и степен на увреждане по класове болести (МКБ–10) и срок през 2017 година

(%)

№ на класа	*Класове болести по МКБ–10*	*1 година*	*2 години*	*3 години*	*пожиз-нено*	*ОБЩО*
I	Някои инфекциозни и паразитни болести	75.5	10.0	9.7	4.8	100.0
II	Новообразувания	28.3	30.7	5.6	35.4	100.0
IV	Болести на ендокринната система, разстройства на храненето и обмяната на веществата	24.2	27.1	29.6	19.1	100.0
V	Психични и поведенчески разстройства	33.4	22.0	19.8	24.8	100.0
VI	Болести на нервната система	22.7	22.3	25.0	30.0	100.0
VII	Болести на окото и придатъците му	17.9	12.8	22.1	47.2	100.0
VIII	Болести на ухото и мастоидния израстък	16.1	24.4	35.7	23.8	100.0
IX	Болести на органите на кръвообращението	31.0	14.4	16.1	38.5	100.0
X	Болести на дихателната система	33.5	31.5	14.2	20.8	100.0
XI	Болести на храносмилателната система	35.8	26.6	25.8	11.8	100.0
XIII	Болести на костно-мускулната система и съединителната тъкан	14.3	20.5	34.3	30.9	100.0
XIV	Болести на пикочо-половата система	21.6	19.6	36.6	22.2	100.0
XVII	Вродени аномалии	30.0	21.9	38.3	9.8	100.0
XIX	Травми, отравяния и някои други последици от въздействието на външни причини	28.2	17.6	23.9	30.3	100.0
	Останали класове болести	26.9	232.3	26.8	14.0	100.0
	ВСИЧКО	**27.6**	**21.3**	**18.8**	**32.3**	**100.0**

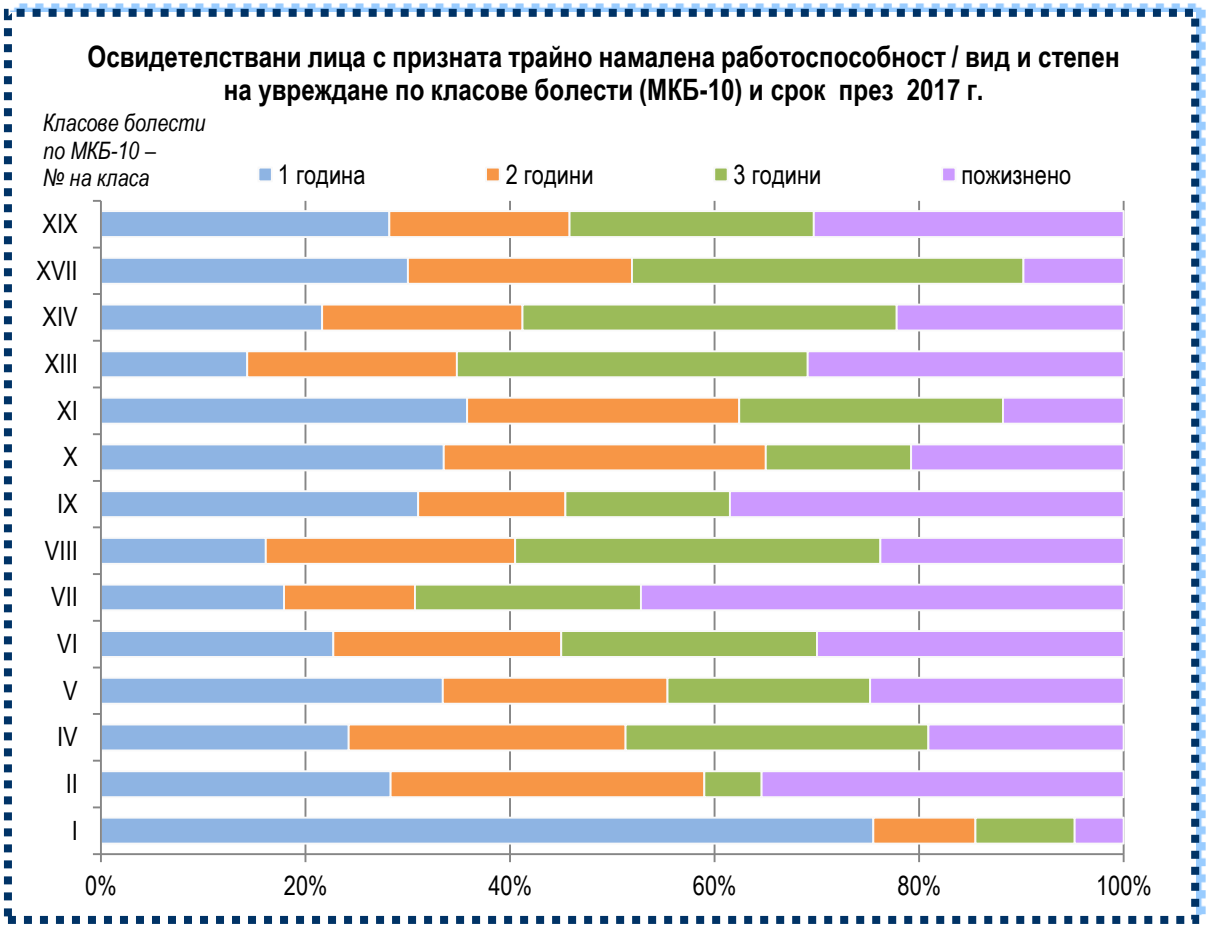
Освидетелствани лица с призната трайно намалена работоспособност / вид и степен на увреждане по класове болести (МКБ-10) и срок през 2017 г.
Класове болести по МКБ-10 – № на класа
1 година
2 години
3 години
пожизнено
XIX
XVII
XIV
XIII
XI
X
IX
VIII
VII
VI
V
IV
II
I
0%
20%
40%
60%
80%
100%

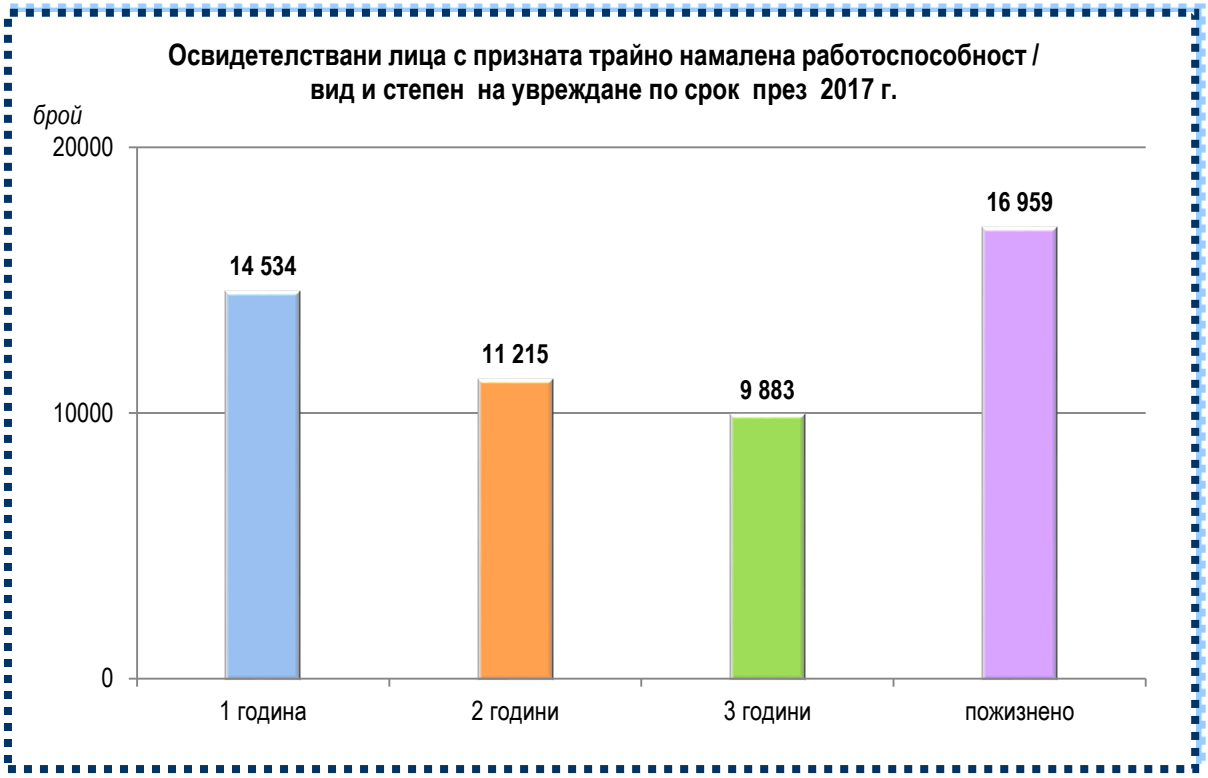
Освидетелствани лица с призната трайно намалена работоспособност / вид и степен на увреждане по срок през 2017 г.
брой
20000
10000
0
14 534
11 215
9 883
16 959
1 година
2 години
3 години
пожизнено

Освидетелствани лица с призната трайно намалена работоспособност / вид и степен на увреждане по класове болести (МКБ–10) и срок през 2016 година

(брой)

№ на класа	Класове болести по МКБ–10	1 година	2 години	3 години	пожиз-нено	ОБЩО
I	Някои инфекциозни и паразитни болести	394	66	51	34	545
II	Новообразувания	3258	3483	592	4439	11772
IV	Болести на ендокринната система, разстройства на храненето и обмяната на веществата	1049	1121	1086	960	4216
V	Психични и поведенчески разстройства	1091	562	655	878	3186
VI	Болести на нервната система	466	445	446	604	1961
VII	Болести на окото и придатъците му	284	228	418	1042	1972
VIII	Болести на ухото и мастоидния израстък	147	233	340	264	984
IX	Болести на органите на кръвообращението	5875	2798	2690	7985	19348
X	Болести на дихателната система	518	504	229	336	1587
XI	Болести на храносмилателната система	453	268	325	180	1226
XIII	Болести на костно-мускулната система и съединителната тъкан	855	1193	1880	1977	5905
XIV	Болести на пикочо-половата система	295	222	355	288	1160
XVII	Вродени аномалии	46	53	74	15	188
XIX	Травми, отравяния и някои други последици от въздействието на външни причини	602	347	513	729	2191
	Останали класове болести	138	124	91	62	415
	ВСИЧКО	**15471**	**11647**	**9745**	**19793**	**56656**

Освидетелствани лица с призната трайно намалена работоспособност / вид и степен на увреждане по класове болести (МКБ–10) и срок през 2016 година

(%)

№ на класа	Класове болести по МКБ–10	1 година	2 години	3 години	пожиз-нено	ОБЩО
I	Някои инфекциозни и паразитни болести	72.3	12.1	9.4	6.2	100.0
II	Новообразувания	27.7	29.6	5.0	37.7	100.0
IV	Болести на ендокринната система, разстройства на храненето и обмяната на веществата	24.9	26.6	25.7	22.8	100.0
V	Психични и поведенчески разстройства	34.2	17.6	20.6	27.6	100.0
VI	Болести на нервната система	23.8	22.7	22.7	30.8	100.0
VII	Болести на окото и придатъците му	14.4	11.6	21.2	52.8	100.0
VIII	Болести на ухото и мастоидния израстък	14.9	23.7	34.6	26.8	100.0
IX	Болести на органите на кръвообращението	30.4	14.4	13.9	41.3	100.0
X	Болести на дихателната система	32.6	31.8	14.4	21.2	100.0
XI	Болести на храносмилателната система	36.9	21.9	26.5	14.7	100.0
XIII	Болести на костно-мускулната система и съединителната тъкан	14.5	20.2	31.8	33.5	100.0
XIV	Болести на пикочо-половата система	25.4	19.2	30.6	24.8	100.0
XVII	Вродени аномалии	24.5	28.2	39.3	8.0	100.0
XIX	Травми, отравяния и някои други последици от въздействието на външни причини	27.5	15.8	23.4	33.3	100.0
	Останали класове болести	33.3	29.9	21.9	14.9	100.0
	ВСИЧКО	**27.3**	**20.6**	**17.2**	**34.9**	**100.0**

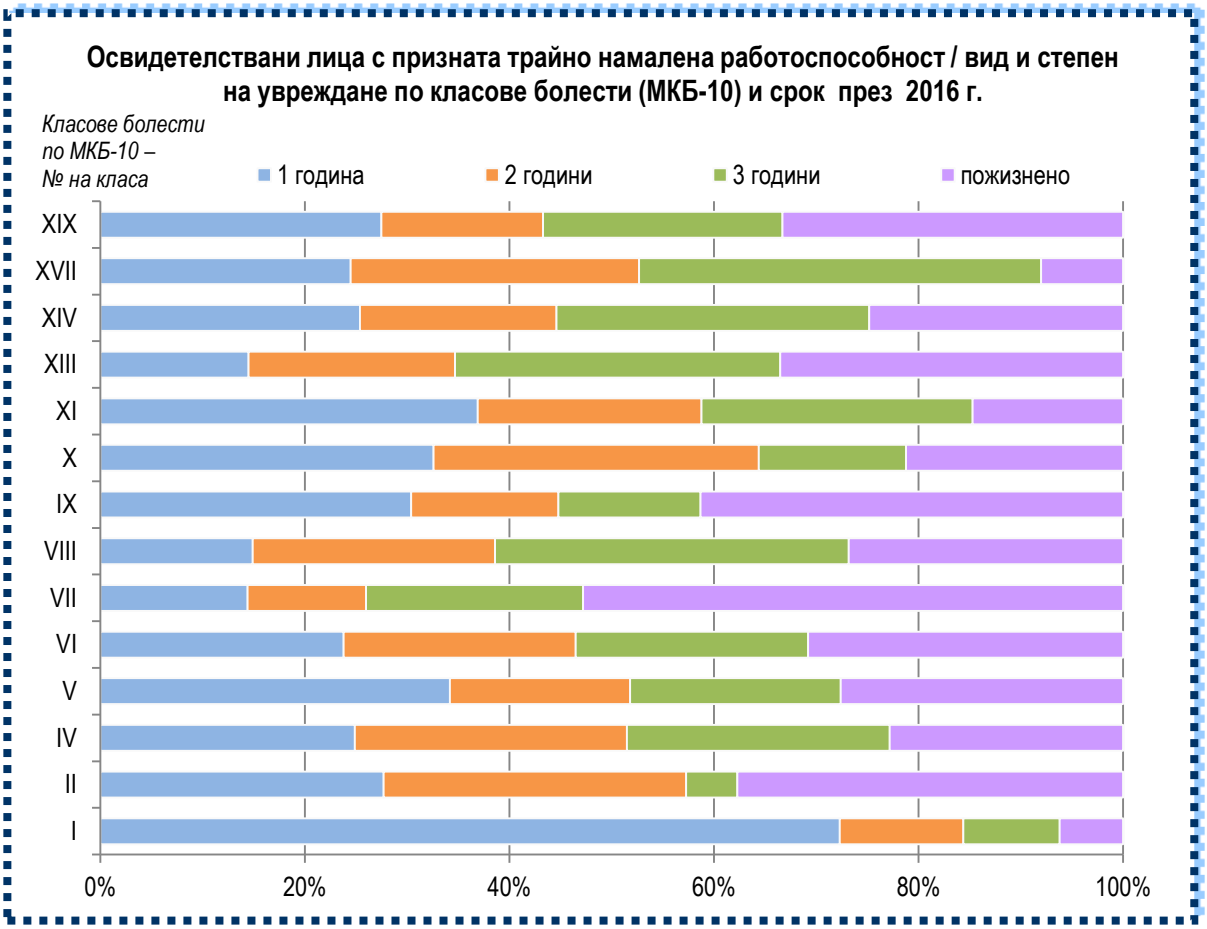
Освидетелствани лица с призната трайно намалена работоспособност / вид и степен на увреждане по класове болести (МКБ-10) и срок през 2016 г.
Класове болести по МКБ-10 – № на класа
1 година
2 години
3 години
пожизнено
XIX
XVII
XIV
XIII
XI
X
IX
VIII
VII
VI
V
IV
II
I
0%
20%
40%
60%
80%
100%

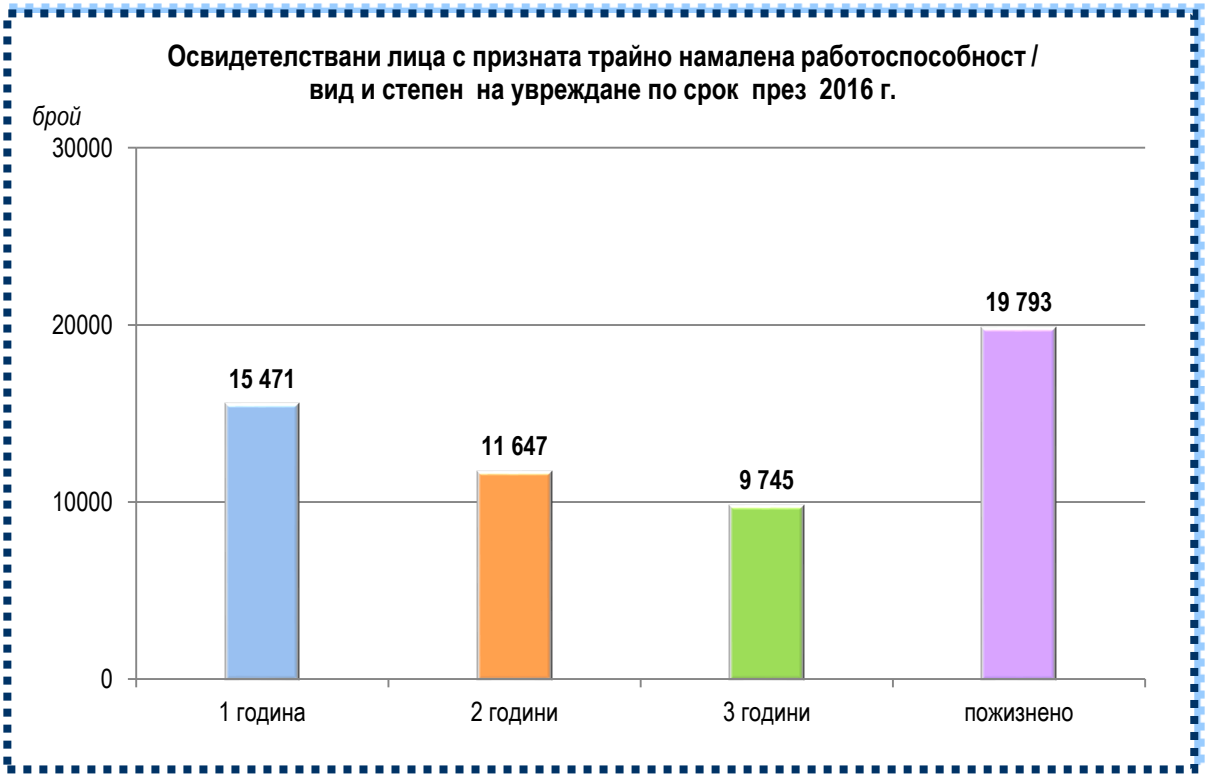
Освидетелствани лица с призната трайно намалена работоспособност / вид и степен на увреждане по срок през 2016 г.
брой
30000
20000
10000
0
15 471
11 647
9 745
19 793
1 година
2 години
3 години
пожизнено

Освидетелствани лица с призната трайно намалена работоспособност / вид и степен на увреждане по класове болести (МКБ–10) и срок през 2015 година

(брой)

№ на класа	Класове болести по МКБ–10	1 година	2 години	3 години	пожиз-нено	ОБЩО
I	Някои инфекциозни и паразитни болести	517	68	62	51	698
II	Новообразувания	3252	3718	704	4629	12303
IV	Болести на ендокринната система, разстройства на храненето и обмяната на веществата	1033	1440	1367	1294	5134
V	Психични и поведенчески разстройства	1083	653	769	1029	3534
VI	Болести на нервната система	569	507	476	826	2378
VII	Болести на окото и придатъците му	261	270	555	1671	2757
VIII	Болести на ухото и мастоидния израстък	168	282	417	340	1207
IX	Болести на органите на кръвообращението	6569	3337	3324	9785	23015
X	Болести на дихателната система	508	654	337	527	2026
XI	Болести на храносмилателната система	439	307	378	209	1333
XIII	Болести на костно-мускулната система и съединителната тъкан	945	1400	2194	2278	6817
XIV	Болести на пикочо-половата система	323	229	463	371	1386
XVII	Вродени аномалии	50	63	104	23	240
XIX	Травми, отравяния и някои други последици от въздействието на външни причини	605	403	583	847	2438
	Останали класове болести	172	143	95	75	485
	ВСИЧКО	**16494**	**13474**	**11828**	**23955**	**65751**

Освидетелствани лица с призната трайно намалена работоспособност / вид и степен на увреждане по класове болести (МКБ–10) и срок през 2015 година

(%)

№ на класа	*Класове болести по МКБ–10*	*1 година*	*2 години*	*3 години*	*пожиз-нено*	*ОБЩО*
I	Някои инфекциозни и паразитни болести	74.1	9.7	8.9	7.3	100.0
II	Новообразувания	26.5	30.5	5.7	37.6	100.0
IV	Болести на ендокринната система, разстройства на храненето и обмяната на веществата	20.1	28.1	26.6	25.2	100.0
V	Психични и поведенчески разстройства	30.6	18.5	21.8	29.1	100.0
VI	Болести на нервната система	23.9	21.3	20.0	34.8	100.0
VII	Болести на окото и придатъците му	9.5	9.8	20.1	60.6	100.0
VIII	Болести на ухото и мастоидния израстък	13.9	23.4	34.5	28.2	100.0
IX	Болести на органите на кръвообращението	28.5	14.5	14.5	42.5	100.0
X	Болести на дихателната система	25.1	32.3	16.6	26.0	100.0
XI	Болести на храносмилателната система	32.9	23.0	28.4	15.7	100.0
XIII	Болести на костно-мускулната система и съединителната тъкан	13.9	20.5	32.2	33.4	100.0
XIV	Болести на пикочо-половата система	23.3	16.5	33.4	26.8	100.0
XVII	Вродени аномалии	20.8	26.3	43.3	9.6	100.0
XIX	Травми, отравяния и някои други последици от въздействието на външни причини	24.8	16.5	23.9	34.8	100.0
	Останали класове болести	35.5	29.5	19.6	15.5	100.0
	ВСИЧКО	**25.1**	**20.5**	**18.0**	**36.4**	**100.0**

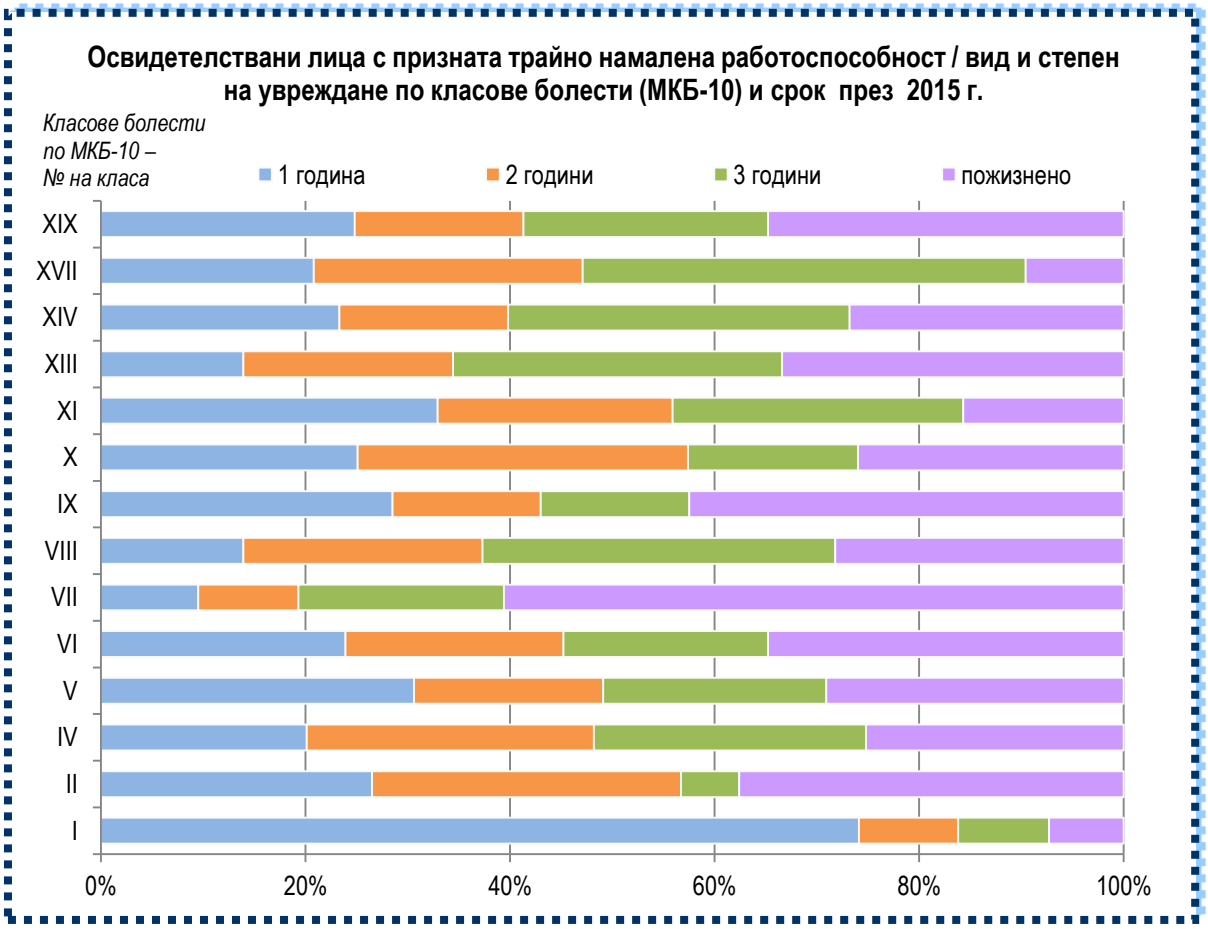
Освидетелствани лица с призната трайно намалена работоспособност / вид и степен на увреждане по класове болести (МКБ-10) и срок през 2015 г.
Класове болести по МКБ-10 – № на класа
1 година
2 години
3 години
пожизнено
XIX
XVII
XIV
XIII
XI
X
IX
VIII
VII
VI
V
IV
II
I
0%
20%
40%
60%
80%
100%

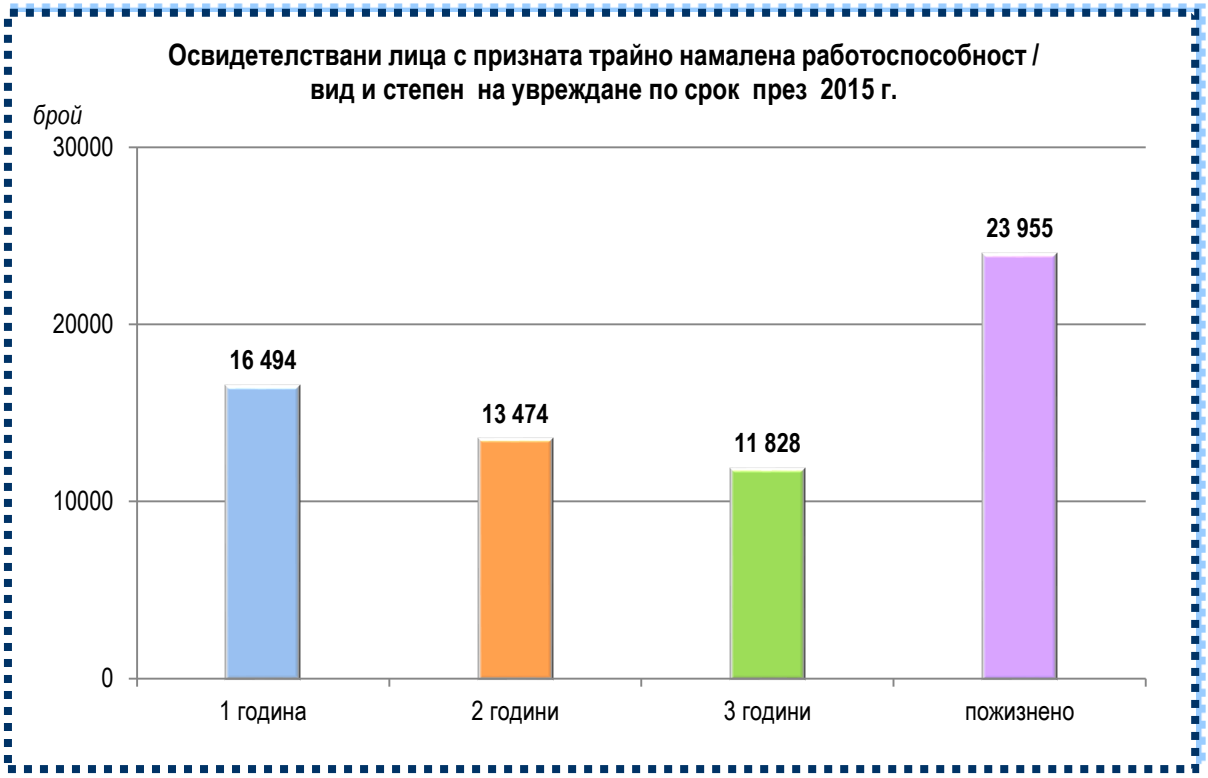
Освидетелствани лица с призната трайно намалена работоспособност / вид и степен на увреждане по срок през 2015 г.
брой
30000
20000
10000
0
16 494
13 474
11 828
23 955
1 година
2 години
3 години
пожизнено

Освидетелствани лица с призната трайно намалена работоспособност / вид и степен на увреждане по класове болести (МКБ–10) и срок през 2014 година

(брой)

№ на класа	Класове болести по МКБ–10	1 година	2 години	3 години	пожиз-нено	ОБЩО
I	Някои инфекциозни и паразитни болести	462	74	68	49	653
II	Новообразувания	3321	3734	823	5057	12935
IV	Болести на ендокринната система, разстройства на храненето и обмяната на веществата	1062	1638	1484	1739	5923
V	Психични и поведенчески разстройства	913	622	689	1029	3253
VI	Болести на нервната система	544	568	544	998	2654
VII	Болести на окото и придатъците му	157	207	732	1385	2481
VIII	Болести на ухото и мастоидния израстък	151	344	461	462	1418
IX	Болести на органите на кръвообращението	6196	4059	3459	12071	25785
X	Болести на дихателната система	387	583	335	462	1767
XI	Болести на храносмилателната система	467	346	355	248	1416
XIII	Болести на костно-мускулната система и съединителната тъкан	955	1444	2131	2677	7207
XIV	Болести на пикочо-половата система	347	276	537	393	1553
XVII	Вродени аномалии	45	70	118	27	260
XIX	Травми, отравяния и някои други последици от въздействието на външни причини	629	398	536	964	2527
	Останали класове болести	155	170	122	84	531
	ВСИЧКО	**15791**	**14533**	**12394**	**27645**	**70363**

Освидетелствани лица с призната трайно намалена работоспособност / вид и степен на увреждане по класове болести (МКБ–10) и срок през 2014 година

(%)

№ на класа	Класове болести по МКБ–10	1 година	2 години	3 години	пожиз-нено	ОБЩО
I	Някои инфекциозни и паразитни болести	70.8	11.3	10.4	7.5	100.0
II	Новообразувания	25.7	28.9	6.3	39.1	100.0
IV	Болести на ендокринната система, разстройства на храненето и обмяната на веществата	17.9	27.7	25.0	29.4	100.0
V	Психични и поведенчески разстройства	28.1	19.1	21.2	31.6	100.0
VI	Болести на нервната система	20.5	21.4	20.5	37.6	100.0
VII	Болести на окото и придатъците му	6.3	8.4	29.5	55.8	100.0
VIII	Болести на ухото и мастоидния израстък	10.6	24.3	32.5	32.6	100.0
IX	Болести на органите на кръвообращението	24.0	15.8	13.4	46.8	100.0
X	Болести на дихателната система	21.9	33.0	19.0	26.1	100.0
XI	Болести на храносмилателната система	33.0	24.4	25.1	17.5	100.0
XIII	Болести на костно-мускулната система и съединителната тъкан	13.3	20.0	29.6	37.1	100.0
XIV	Болести на пикочо-половата система	22.3	17.8	34.6	25.3	100.0
XVII	Вродени аномалии	17.3	26.9	45.4	10.4	100.0
XIX	Травми, отравяния и някои други последици от въздействието на външни причини	24.9	15.8	21.2	38.1	100.0
	Останали класове болести	29.2	32.0	23.0	15.8	100.0
	ВСИЧКО	**22.4**	**20.7**	**17.6**	**39.3**	**100.0**

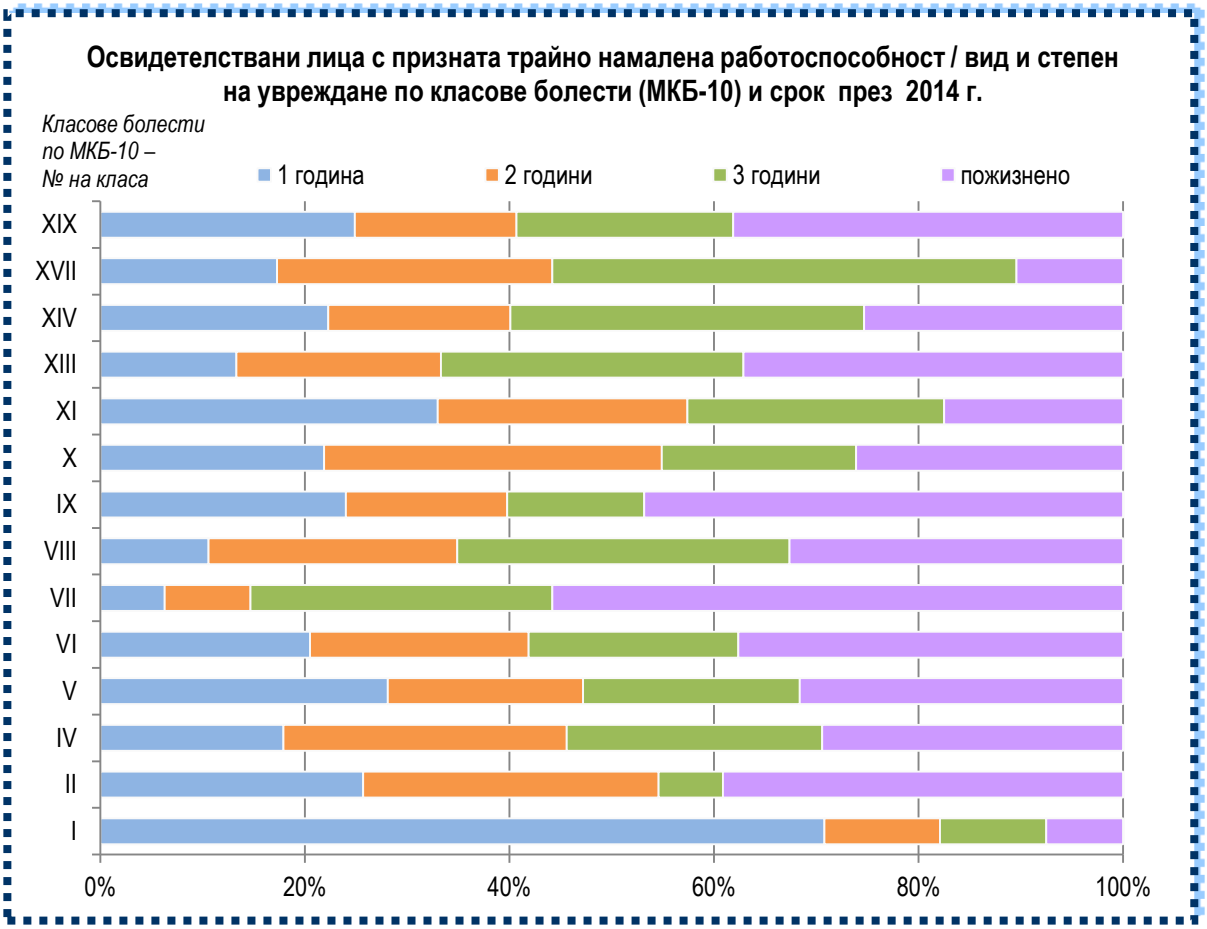
Освидетелствани лица с призната трайно намалена работоспособност / вид и степен на увреждане по класове болести (МКБ-10) и срок през 2014 г.
Класове болести по МКБ-10 – № на класа
1 година
2 години
3 години
пожизнено
XIX
XVII
XIV
XIII
XI
X
IX
VIII
VII
VI
V
IV
II
I
0%
20%
40%
60%
80%
100%

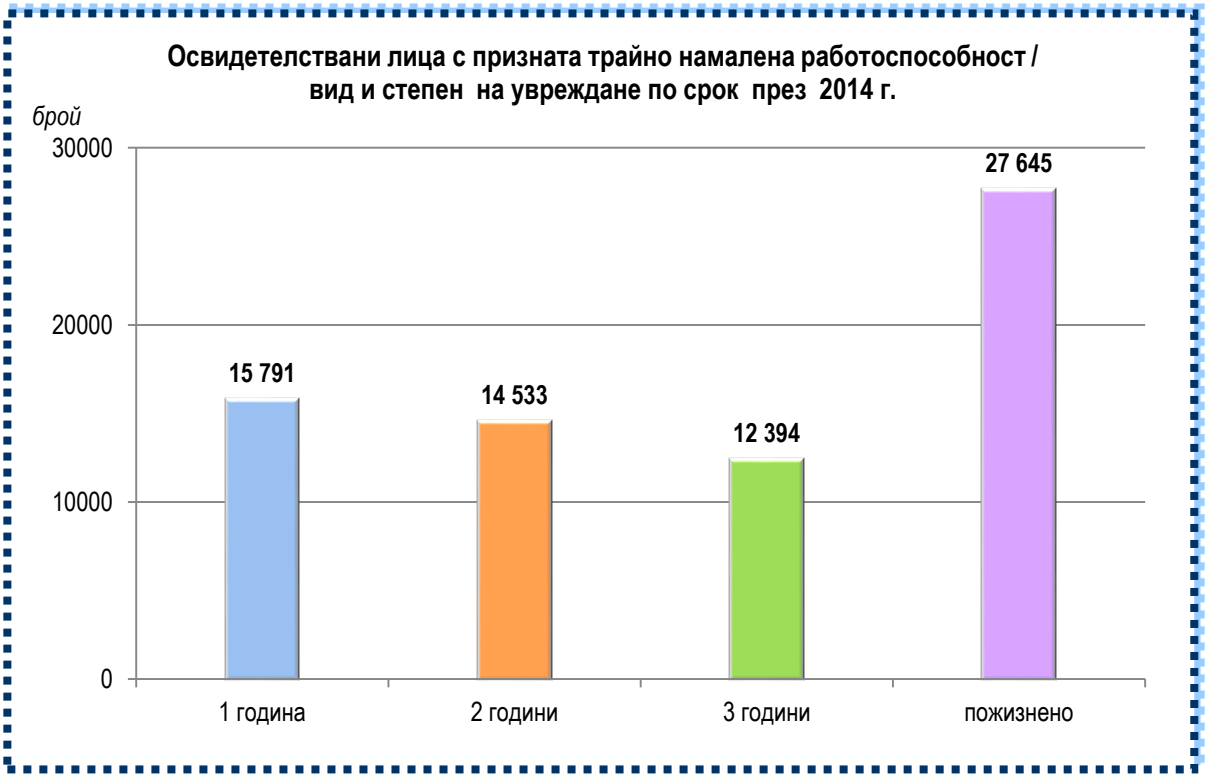
Освидетелствани лица с призната трайно намалена работоспособност / вид и степен на увреждане по срок през 2014 г.
брой
30000
20000
10000
0
15 791
14 533
12 394
27 645
1 година
2 години
3 години
пожизнено

Освидетелствани лица с призната трайно намалена работоспособност / вид и степен на увреждане по класове болести (МКБ–10) и срок през 2010 година

(брой)

№ на класа	Класове болести по МКБ–10	1 година	2 години	3 години	пожиз-нено	ОБЩО
I	Някои инфекциозни и паразитни болести	680	39	45	51	815
II	Новообразувания	4060	2904	979	3649	11592
IV	Болести на ендокринната система, разстройства на храненето и обмяната на веществата	941	1578	1548	1234	5301
V	Психични и поведенчески разстройства	975	699	686	894	3254
VI	Болести на нервната система	490	523	534	860	2407
VII	Болести на окото и придатъците му	181	240	591	1016	2028
VIII	Болести на ухото и мастоидния израстък	112	203	367	318	1000
IX	Болести на органите на кръвообращението	6422	3759	3456	11046	24683
X	Болести на дихателната система	358	527	230	329	1444
XI	Болести на храносмилателната система	462	338	300	202	1302
XIII	Болести на костно-мускулната система и съединителната тъкан	790	1075	1515	2151	5531
XIV	Болести на пикочо-половата система	336	303	463	298	1400
XVII	Вродени аномалии	53	89	123	28	293
XIX	Травми, отравяния и някои други последици от въздействието на външни причини	863	392	565	1184	3004
	Останали класове болести	123	118	90	62	393
	ВСИЧКО	**16846**	**12787**	**11492**	**23322**	**64447**

Освидетелствани лица с призната трайно намалена работоспособност / вид и степен на увреждане по класове болести (МКБ–10) и срок през 2010 година

(%)

№ на класа	Класове болести по МКБ–10	1 година	2 години	3 години	пожиз-нено	ОБЩО
I	Някои инфекциозни и паразитни болести	83.4	4.8	5.5	6.3	100.0
II	Новообразувания	35.0	25.1	8.4	31.5	100.0
IV	Болести на ендокринната система, разстройства на храненето и обмяната на веществата	17.8	29.8	29.2	23.3	100.0
V	Психични и поведенчески разстройства	30.0	21.5	21.1	27.5	100.0
VI	Болести на нервната система	20.4	21.7	22.2	35.7	100.0
VII	Болести на окото и придатъците му	8.9	11.8	29.1	50.1	100.0
VIII	Болести на ухото и мастоидния израстък	11.2	20.3	36.7	31.8	100.0
IX	Болести на органите на кръвообращението	26.0	15.2	14.0	44.8	100.0
X	Болести на дихателната система	24.8	36.5	15.9	22.8	100.0
XI	Болести на храносмилателната система	35.5	26	23.0	15.5	100.0
XIII	Болести на костно-мускулната система и съединителната тъкан	14.3	19.4	27.4	38.9	100.0
XIV	Болести на пикочо-половата система	24.0	21.6	33.1	21.3	100.0
XVII	Вродени аномалии	18.1	30.4	42.0	9.6	100.0
XIX	Травми, отравяния и някои други последици от въздействието на външни причини	28.7	13.0	18.8	39.4	100.0
	Останали класове болести	31.3	30.0	22.9	15.8	100.0
	ВСИЧКО	**26.1**	**19.8**	**17.8**	**36.2**	**100.0**

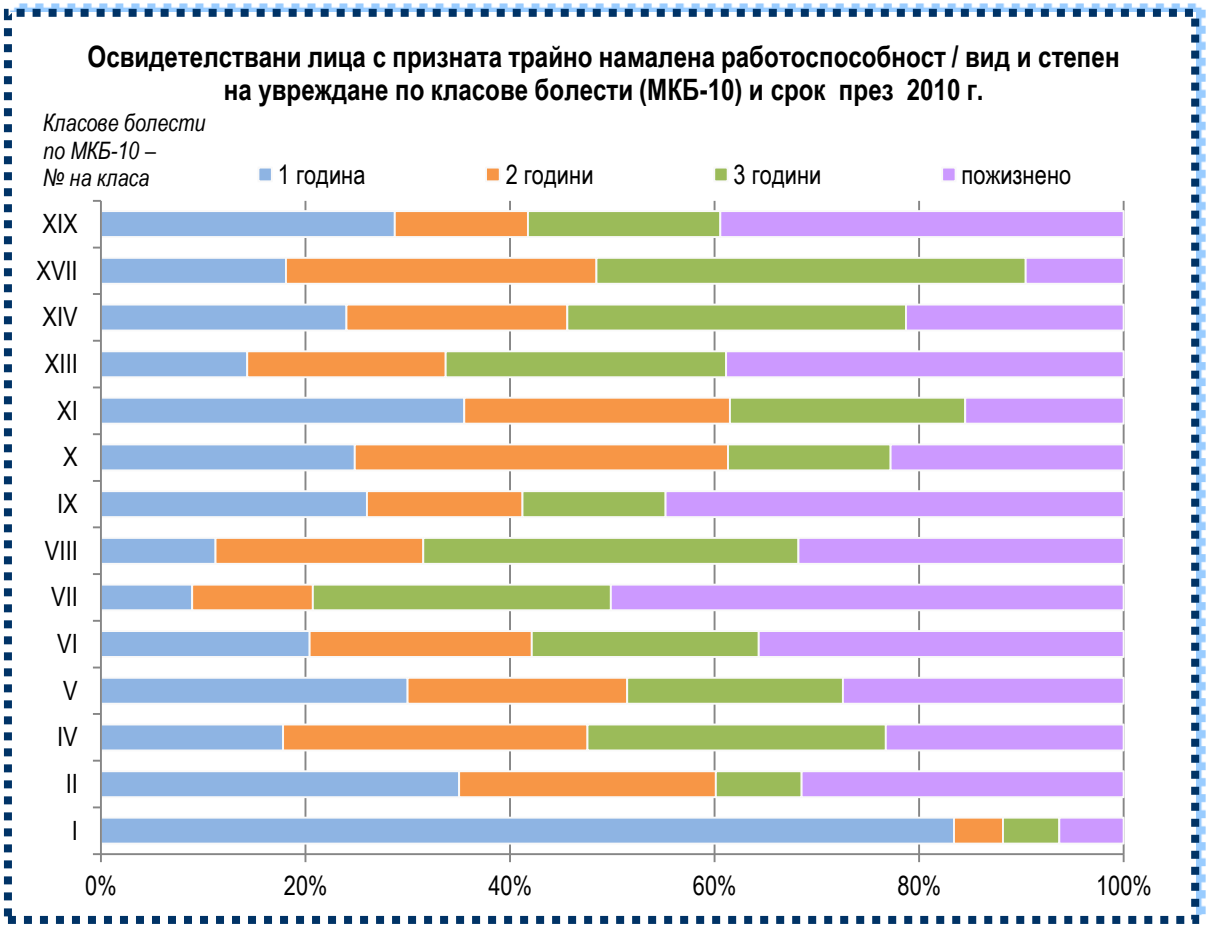
Освидетелствани лица с призната трайно намалена работоспособност / вид и степен на увреждане по класове болести (МКБ-10) и срок през 2010 г.
Класове болести по МКБ-10 – № на класа
1 година
2 години
3 години
пожизнено
XIX
XVII
XIV
XIII
XI
X
IX
VIII
VII
VI
V
IV
II
I
0%
20%
40%
60%
80%
100%

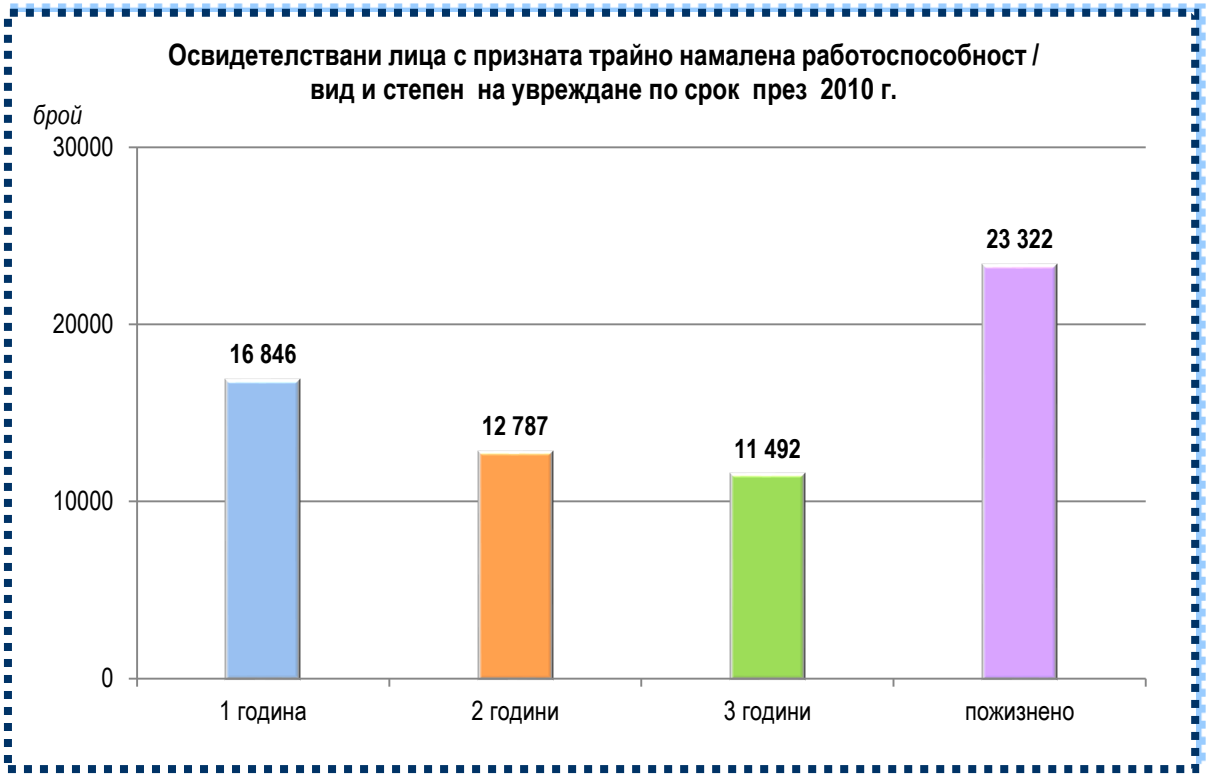
Освидетелствани лица с призната трайно намалена работоспособност / вид и степен на увреждане по срок през 2010 г.
брой
30000
20000
10000
0
16 846
12 787
11 492
23 322
1 година
2 години
3 години
пожизнено

Освидетелствани лица с призната трайно намалена работоспособност по класове болести (МКБ–10) и срок през 2005 година

(брой)

№ на класа	Класове болести по МКБ–10	1 година	2 години	3 години	пожиз-нено	ОБЩО
I	Някои инфекциозни и паразитни болести	816	108	96	72	1092
II	Новообразувания	4306	2186	3162	3227	12881
IV	Болести на ендокринната система, разстройства на храненето и обмяната на веществата	823	2495	4154	2527	9999
V	Психични и поведенчески разстройства	784	1420	1197	858	4259
VI	Болести на нервната система	570	915	1498	1325	4308
VII	Болести на окото и придатъците му	561	573	1716	1862	4712
VIII	Болести на ухото и мастоидния израстък	89	398	915	632	2034
IX	Болести на органите на кръвообращението	6544	9149	15327	18080	49100
X	Болести на дихателната система	420	811	762	479	2472
XI	Болести на храносмилателната система	328	485	602	229	1644
XIII	Болести на костно-мускулната система и съединителната тъкан	1451	2886	6000	4459	14796
XIV	Болести на пикочо-половата система	278	567	1066	489	2400
XVII	Вродени аномалии	83	180	343	83	689
XIX	Травми, отравяния и някои други последици от въздействието на външни причини	900	645	1184	1458	4187
	Останали класове болести	108	193	212	92	605
	ВСИЧКО	**18061**	**23011**	**38234**	**35872**	**115178**

Освидетелствани лица с призната трайно намалена работоспособност по класове болести (МКБ–10) и срок през 2005 година

(%)

№ на класа	Класове болести по МКБ–10	1 година	2 години	3 години	пожиз-нено	ОБЩО
I	Някои инфекциозни и паразитни болести	74.7	9.9	8.8	6.6	100.0
II	Новообразувания	33.4	17.0	24.5	25.1	100.0
IV	Болести на ендокринната система, разстройства на храненето и обмяната на веществата	8.2	25.0	41.5	25.3	100.0
V	Психични и поведенчески разстройства	18.4	33.3	28.1	20.1	100.0
VI	Болести на нервната система	13.2	21.2	34.8	30.8	100.0
VII	Болести на окото и придатъците му	11.9	12.2	36.4	39.5	100.0
VIII	Болести на ухото и мастоидния израстък	4.4	19.6	45.0	31.1	100.0
IX	Болести на органите на кръвообращението	13.3	18.6	31.2	36.8	100.0
X	Болести на дихателната система	17.0	32.8	30.8	19.4	100.0
XI	Болести на храносмилателната система	20.0	29.5	36.6	13.9	100.0
XIII	Болести на костно-мускулната система и съединителната тъкан	9.8	19.5	40.6	30.1	100.0
XIV	Болести на пикочо-половата система	11.6	23.6	44.4	20.4	100.0
XVII	Вродени аномалии	12.0	26.1	49.8	12.0	100.0
XIX	Травми, отравяния и някои други последици от въздействието на външни причини	21.5	15.4	28.3	34.8	100.0
	Останали класове болести	17.9	31.9	35.0	15.2	100.0
	ВСИЧКО	**15.7**	**20.0**	**33.2**	**31.1**	**100.0**

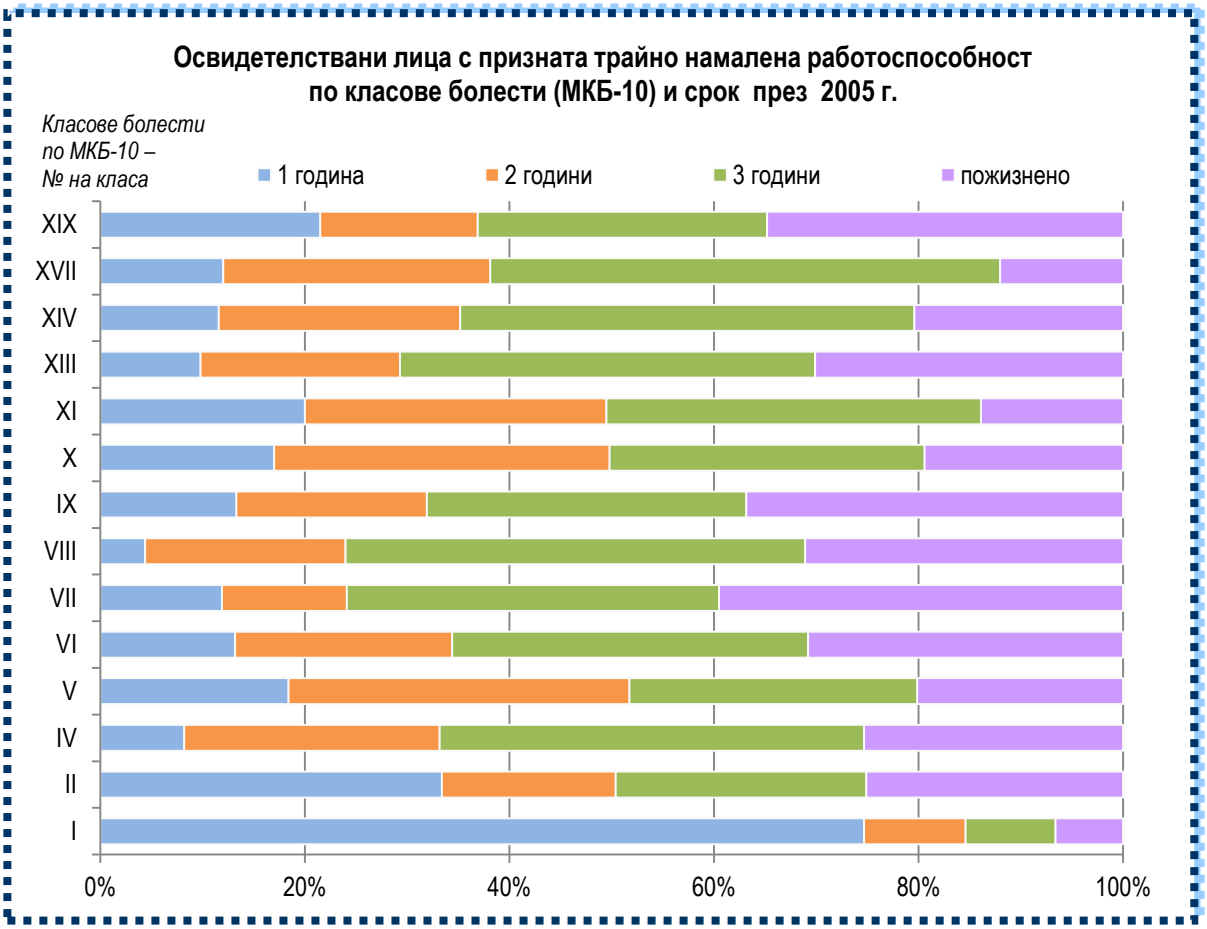
Освидетелствани лица с призната трайно намалена работоспособност
по класове болести (МКБ-10) и срок през 2005 г.
Класове болести
по МКБ-10 –
№ на класа
1 година
2 години
3 години
пожизнено
XIX
XVII
XIV
XIII
XI
X
IX
VIII
VII
VI
V
IV
II
I
0%
20%
40%
60%
80%
100%

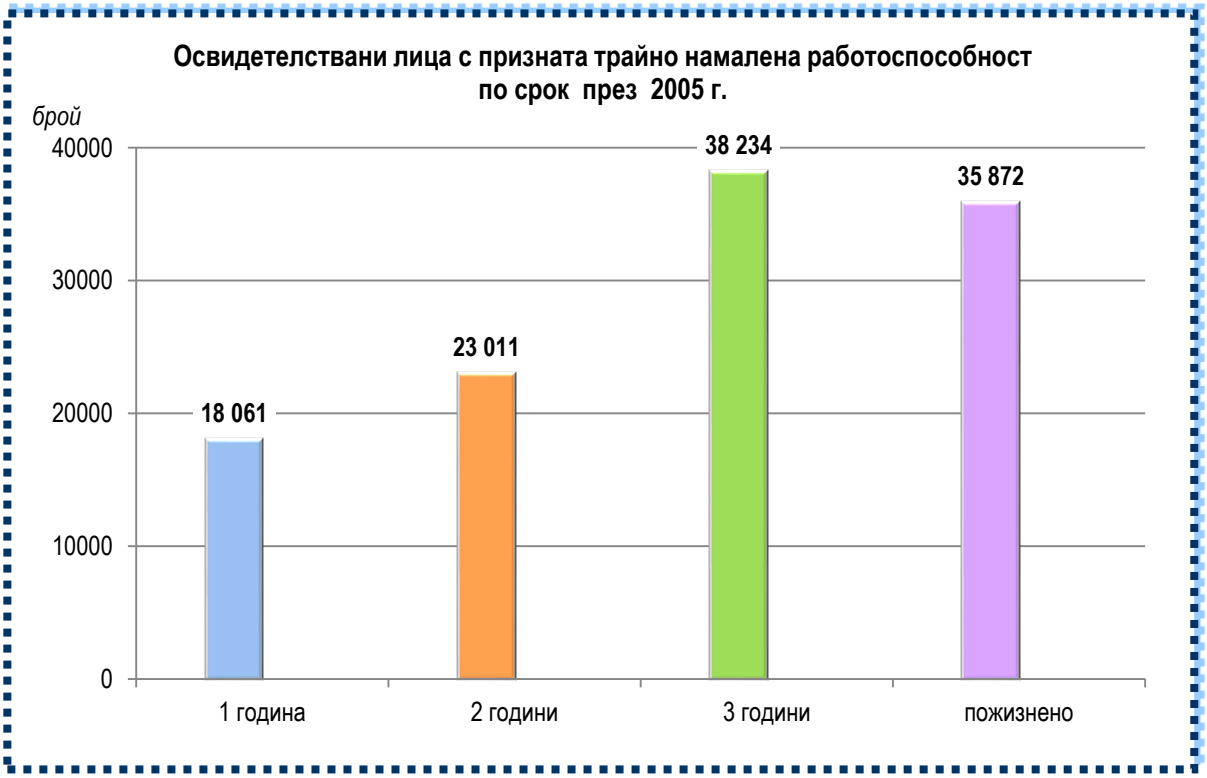
Освидетелствани лица с призната трайно намалена работоспособност
по срок през 2005 г.
брой
40000
30000
20000
10000
0
18 061
23 011
38 234
35 872
1 година
2 години
3 години
пожизнено

Освидетелствани лица с призната трайно намалена работоспособност по класове болести (МКБ–9) и срок през 2004 година

(брой)

№ на класа	Класове болести по МКБ–9	1 година	2 години	3 години	пожиз-нено	ОБЩО
I	Инфекциозни и паразитни болести	950	98	189	10	1247
II	Новообразувания	4898	2465	5038	261	12662
III	Болести на ендокринните жлези, храненето и обмяната	893	3076	6681	92	10742
V	Психични разстройства	1059	1540	1574	474	4647
VI	Болести на нервната система и сетивните органи	2115	3347	7071	1078	13611
VII	Болести на органите на кръвообращението	6294	14090	33258	2166	55808
VIII	Болести на дихателната система	630	1566	1888	13	4097
IX	Болести на храносмилателната система	380	547	818	38	1783
X	Болести на пикочо-половата система	324	699	1639	124	2786
XIII	Болести на костно-мускулната система и съединителната тъкан	2401	5145	11418	215	19179
XIV	Вродени аномалии	64	218	501	66	849
XVII	Травми и отравяния	1260	1218	2319	454	5251
	Останали класове болести	102	224	259	4	589
	ВСИЧКО	**21370**	**34233**	**72653**	**4995**	**133251**

Освидетелствани лица с призната трайно намалена работоспособност по класове болести (МКБ–9) и срок през 2004 година

(%)

№ на класа	Класове болести по МКБ–9	1 година	2 години	3 години	пожиз-нено	ОБЩО
I	Инфекциозни и паразитни болести	76.2	7.9	15.2	0.8	100.0
II	Новообразувания	38.7	19.5	39.8	2.1	100.0
III	Болести на ендокринните жлези, храненето и обмяната	8.3	28.6	62.2	0.9	100.0
V	Психични разстройства	22.8	33.1	33.9	10.2	100.0
VI	Болести на нервната система и сетивните органи	15.5	24.6	52.0	7.9	100.0
VII	Болести на органите на кръвообращението	11.3	25.2	59.6	3.9	100.0
VIII	Болести на дихателната система	15.4	38.2	46.1	0.3	100.0
IX	Болести на храносмилателната система	21.3	30.7	45.9	2.1	100.0
X	Болести на пикочо-половата система	11.6	25.1	58.8	4.5	100.0
XIII	Болести на костно-мускулната система и съединителната тъкан	12.5	26.8	59.5	1.1	100.0
XIV	Вродени аномалии	7.5	25.7	59.0	7.8	100.0
XVII	Травми и отравяния	24.0	23.2	44.2	8.6	100.0
	Останали класове болести	17.3	38.0	44.0	0.7	100.0
	ВСИЧКО	**16.0**	**25.7**	**54.5**	**3.7**	**100.0**

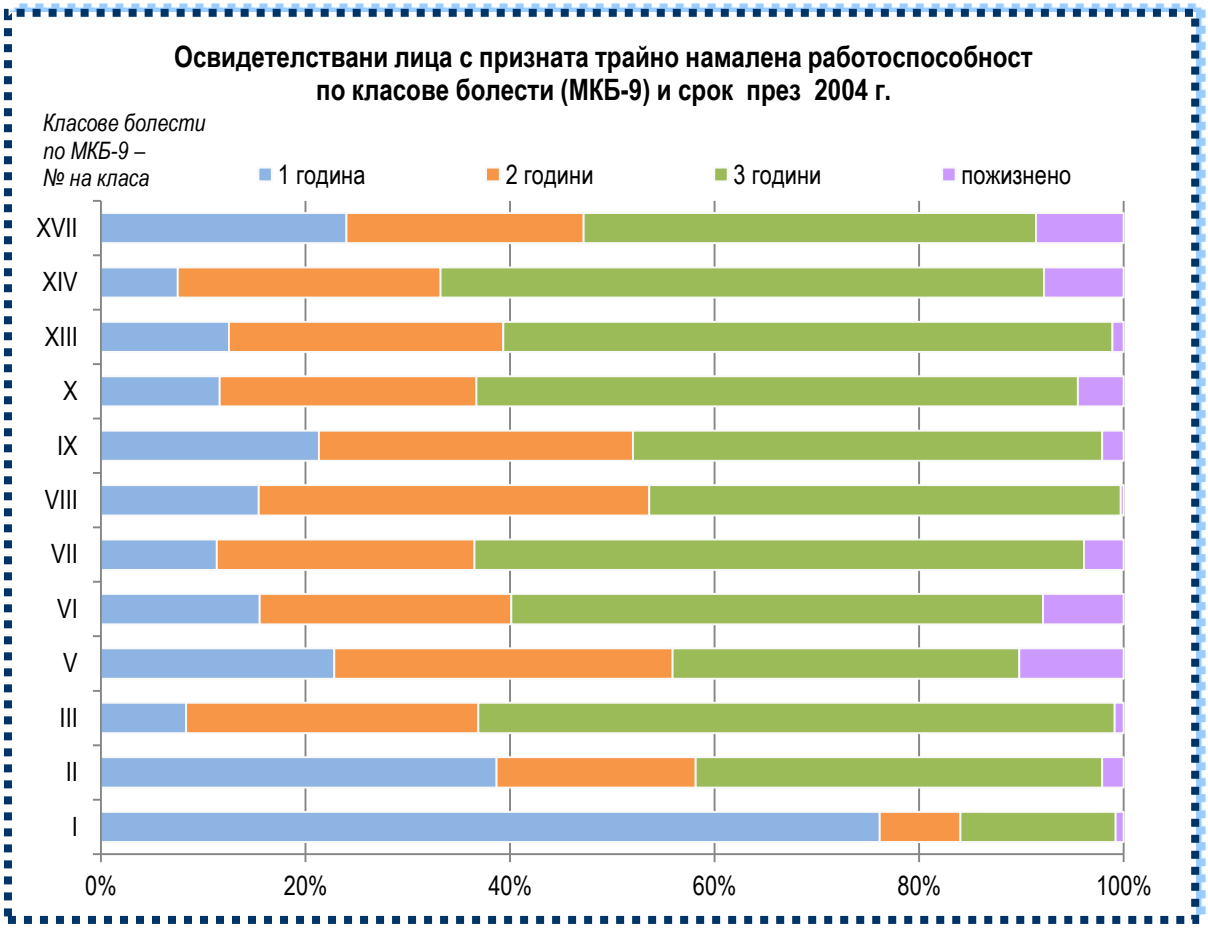
Освидетелствани лица с призната трайно намалена работоспособност
по класове болести (МКБ-9) и срок през 2004 г.
Класове болести
по МКБ-9 –
№ на класа
1 година
2 години
3 години
пожизнено
XVII
XIV
XIII
X
IX
VIII
VII
VI
V
III
II
I
0%
20%
40%
60%
80%
100%

Освидетелствани лица с призната трайно намалена работоспособност
по срок през 2004 г.
брой
80000
60000
40000
20000
0
21 370
34 233
72 653
4 995
1 година
2 години
3 години
пожизнено

Освидетелствани лица с призната трайно намалена работоспособност по класове болести (МКБ–9) и срок през 2001 година

(брой)

№ на класа	Класове болести по МКБ–9	1 година	2 години	3 години	пожиз-нено	ОБЩО
I	Инфекциозни и паразитни болести	1181	164	102	4	1451
II	Новообразувания	3614	2728	2867	229	9438
III	Болести на ендокринните жлези, храненето и обмяната	725	2247	3541	53	6566
V	Психични разстройства	1323	1241	1026	460	4050
VI	Болести на нервната система и сетивните органи	1352	2867	3470	1574	9263
VII	Болести на органите на кръвообращението	4622	8894	14482	429	28427
VIII	Болести на дихателната система	976	1487	500	4	2967
IX	Болести на храносмилателната система	318	379	507	4	1208
X	Болести на пикочо-половата система	273	600	777	98	1748
XIII	Болести на костно-мускулната система и съединителната тъкан	1120	3161	5224	76	9581
XIV	Вродени аномалии	79	236	346	69	730
XVII	Травми и отравяния	1053	989	1578	397	4017
	Останали класове болести	75	123	155	4	357
	ВСИЧКО	**16711**	**25116**	**34575**	**3401**	**79803**

Освидетелствани лица с призната трайно намалена работоспособност по класове болести (МКБ–9) и срок през 2001 година

(%)

№ на класа	*Класове болести по МКБ–9*	*1 година*	*2 години*	*3 години*	*пожиз-нено*	*ОБЩО*
I	Инфекциозни и паразитни болести	81.4	11.3	7.0	0.3	100.0
II	Новообразувания	38.3	28.9	30.4	2.4	100.0
III	Болести на ендокринните жлези, храненето и обмяната	11.0	34.2	53.9	0.8	100.0
V	Психични разстройства	32.7	30.6	25.3	11.4	100.0
VI	Болести на нервната система и сетивните органи	14.6	31.0	37.5	17.0	100.0
VII	Болести на органите на кръвообращението	16.3	31.3	50.9	1.5	100.0
VIII	Болести на дихателната система	32.9	50.1	16.9	0.1	100.0
IX	Болести на храносмилателната система	26.3	31.4	42.0	0.3	100.0
X	Болести на пикочо-половата система	15.6	34.3	44.5	5.6	100.0
XIII	Болести на костно-мускулната система и съединителната тъкан	11.7	33.0	54.5	0.8	100.0
XIV	Вродени аномалии	10.8	32.3	47.4	9.5	100.0
XVII	Травми и отравяния	26.2	24.6	39.3	9.9	100.0
	Останали класове болести	21.0	34.5	43.4	1.1	100.0
	ВСИЧКО	**20.9**	**31.5**	**43.3**	**4.3**	**100.0**

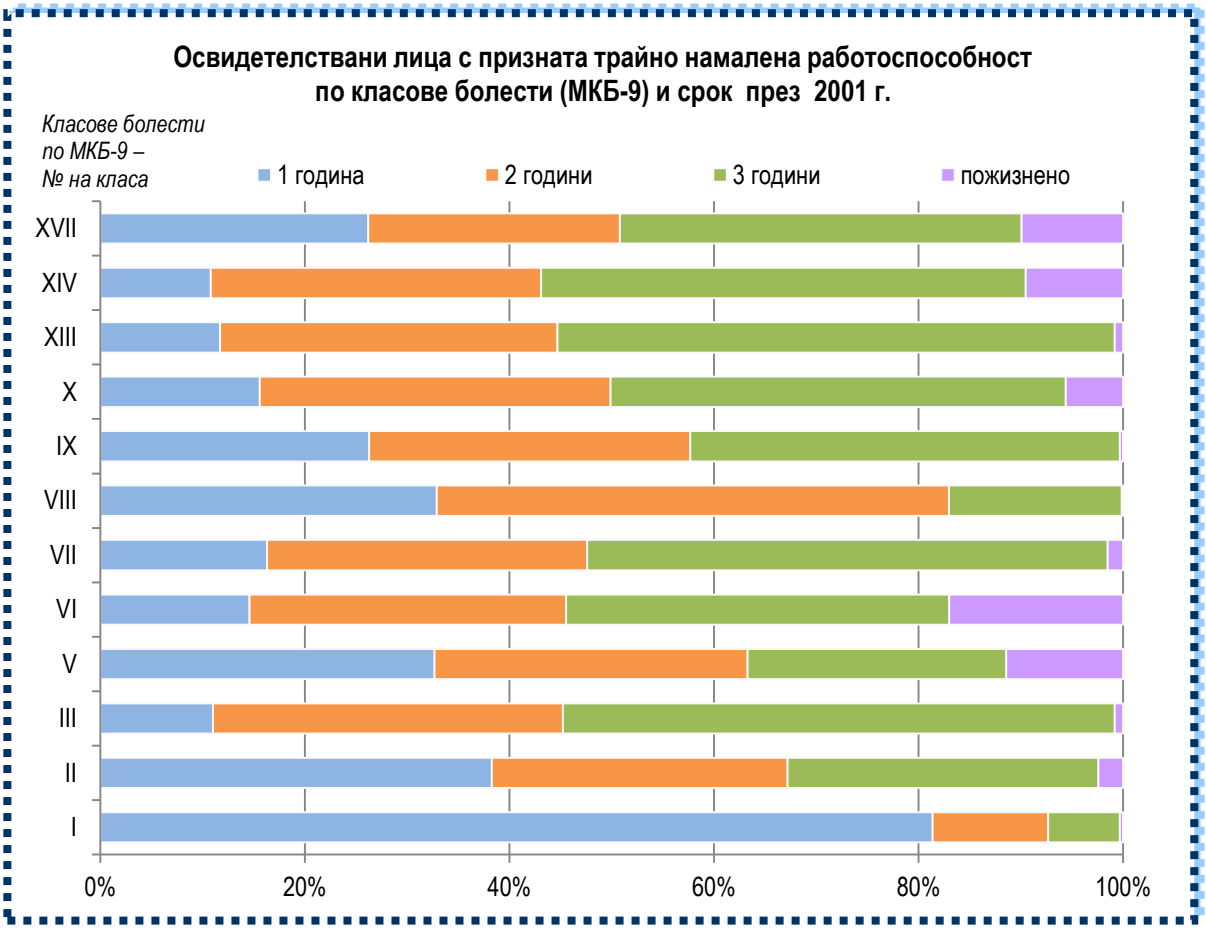
Освидетелствани лица с призната трайно намалена работоспособност
по класове болести (МКБ-9) и срок през 2001 г.
Класове болести
по МКБ-9 –
№ на класа
1 година
2 години
3 години
пожизнено
XVII
XIV
XIII
X
IX
VIII
VII
VI
V
III
II
I
0%
20%
40%
60%
80%
100%

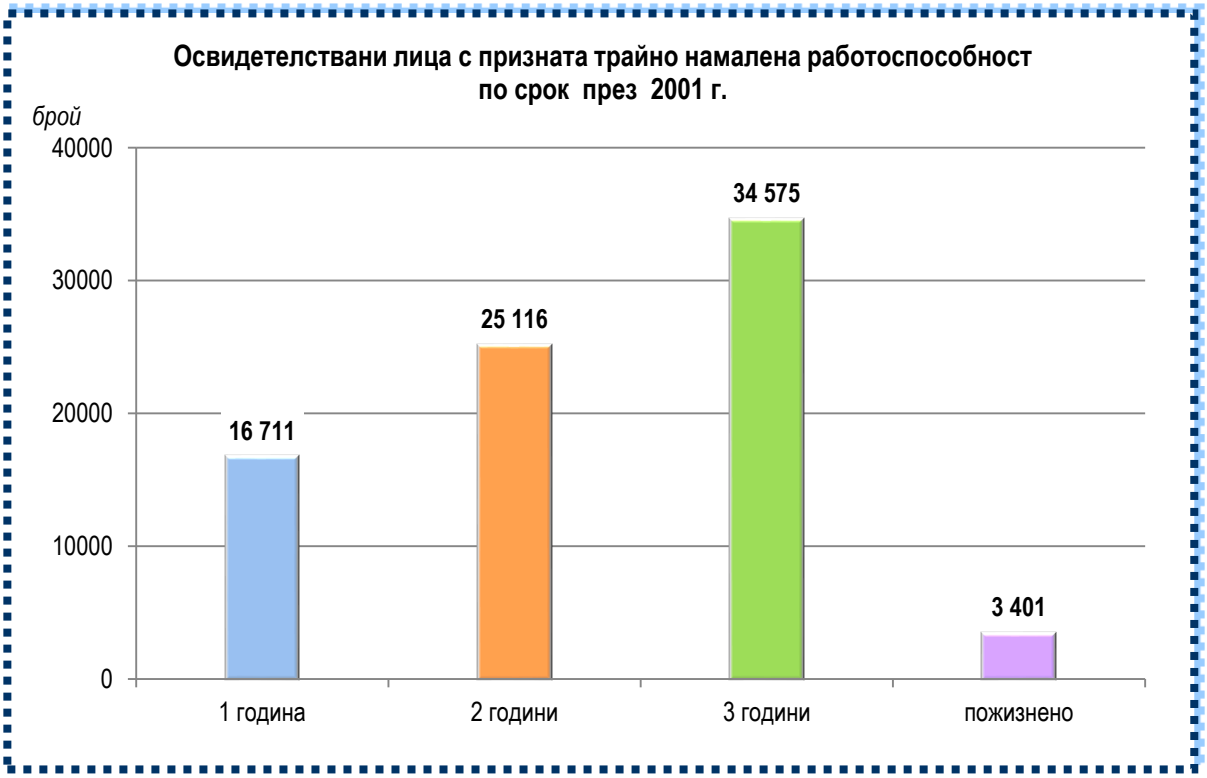
Освидетелствани лица с призната трайно намалена работоспособност
по срок през 2001 г.
брой
40000
30000
20000
10000
0
16 711
25 116
34 575
3 401
1 година
2 години
3 години
пожизнено