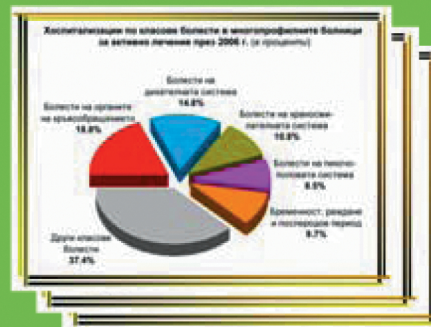
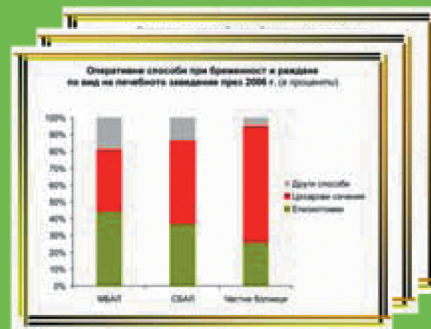
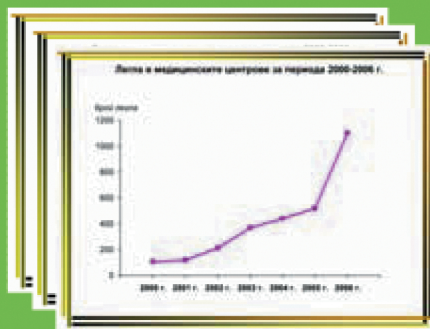




Леглови фонд и дейност на стационарите на лечебните заведения





МИНИСТЕРСТВО НА ЗДРАВЕОПАЗВАНЕТО



НАЦИОНАЛЕН ЦЕНТЪР ПО ОБЩЕСТВЕНО ЗДРАВЕ
И АНАЛИЗИ

БЮЛЕТЕН
17

Леглови фонд
и дейност на стационарите
на лечебните заведения

София, 2017

Изданието е подготвено от експерти в отдел „Информационни ресурси и анализи” към Дирекция „Национални здравни данни и електронно здравеопазване“ в Националния център по общественото здраве и анализи.

Леглови фонд и дейност на стационарите на лечебните заведения

ISSN 1313-4868

София, 2017 г.

Редактори: доц. Християн Грива

доц. Красимира Дикова, Райна Николова

Издава: *Национален център по общественото здраве и анализи*

Печат: *Национален център по общественото здраве и анализи*

Тираж: 100

СЪДЪРЖАНИЕ

ОБЩ ПРЕГЛЕД

Лечебни заведения и леглови фонд към 31.12. в България	5
Легла по вид към 31.12.....	13
Преминали болни в лечебните заведения.....	25
Проведени леглодни в лечебните заведения	35
Използваемост на леглата	45
Оборот на леглата.....	55
Среден престой на 1 болен.....	65
Оперирани болни.....	75
Родилна помощ.....	87
Извършени аборти.....	95

РЕГИОНАЛЕН ПРЕГЛЕД

Лечебни заведения и леглови фонд към 31.12.2016 г. в България	99
Легла по вид към 31.12.2016 г. по области.....	105
Преминали болни в лечебните заведения през 2016 г. по области	117
Проведени леглодни в лечебните заведения през 2016 г. по области	123
Използваемост на леглата през 2016 г. по области	129
Оборот на леглата през 2016 г. по области	137
Среден престой на 1 болен през 2016 г. по области	145
Оперирани болни през 2016 г. по области.....	153
Легла по вид в съответствие с използваната от Евростат статистическата групировка за 2016 г. по области	159



Използвани съкращения

МБАЛ	Многопрофилна болница за активно лечение
СБАЛ	Специализирана болница за активно лечение
СБДПЛ	Специализирана болница за долекуване и продължително лечение
СБДПЛР	Специализирана болница за долекуване, продължително лечение и рехабилитация
СБР	Специализирана болница за рехабилитация
ЧЛЗ	Частно лечебно заведение
ДПБ	Държавни психиатрични болници
МКБ	Международна класификация на болестите
x	Поради естеството на данните не може да има случаи
–	Няма случаи
•	Липсват данни

Предговор

Настоящото издание съдържа данни за легловия фонд и дейността на стационарите на лечебните заведения – за болнична помощ и други лечебни заведения – центрове за психично здраве, центрове за кожно-венерически заболявания и комплексни онкологични центрове през 2016 година и в динамика.

В съответствие с измененията на Закона за лечебните заведения (ДВ, бр. 59 от 31.07.2010 г.) диспансерите в страната през 2010 г. са преобразувани в центрове или специализирани болници: онкологичните диспансери – в комплексни онкологични центрове и СБАЛ по онкология, психиатричните диспансери – в центрове за психично здраве, кожно-венерологичните диспансери – в центрове за кожно-венерически заболявания, пневмофтизиатричните диспансери – в СБАЛ за пневмофтизиатрични заболявания.

През 2016 г., съгласно измененията на Наредба №49 на МЗ от 2010 г., освен болничните легла се отчитат отделно и местата за краткотраен престой.

Информацията е систематизирана на национално и на регионално ниво, по видове лечебни заведения и съгласно използваната от Евростат статистическа групировка.

Представените данни, които съдържа изданието, са относно:

- легла по вид;
- преминали болни през стационарите на лечебните заведения и проведени леглодни;
- използваемост и оборот на леглата в стационарите и среден престой на лекуван болен;
- оперирани по вид на лечебното заведение и по вид на операциите;
- дейност на акушеро-гинекологичните отделения на лечебните заведения.

Показателите за дейност на стационара на онкологичните и психиатричните лечебни заведения и структури са повлияни от естеството на лечебните дейности, извършвани в тях.

Химио- и лъчелечението на болните се извършва основно на легла, отнесени към онкологичните и хематологичните, а също и на легла за дневен стационар.

Информацията е представена в табличен и в графичен вид.

Източник на информацията в изданието са годишните отчети на лечебните заведения, които се получават и обработват ежегодно в Националния център по общественото здраве и анализи.



ОБЩ ПРЕГЛЕД

ЛЕЧЕБНИ ЗАВЕДЕНИЯ И ЛЕГЛОВИ ФОНД
КЪМ 31.12. В БЪЛГАРИЯ



Лечебни заведения и леглови фонд към 31.12.

брой

Видове заведения	2000 г.		2002 г.		2003 г.		2004 г.	
	брой	легла	брой	легла	брой	легла	брой	легла
Лечебни заведения за болнична помощ – всички	249	56204	251	46929	249	45070	257	43597
Многопрофилни болници	127	37474	127	30907	126	29968	127	29665
Многопрофилна болница за активно лечение	125	37349	124	30632	124	29793	126	29545
Многопрофилна болница за долекуване и продължително лечение	1	100	-	-	-	-	-	-
Многопрофилна болница за долекуване, продължително лечение и рехабилитация	1	25	3	275	2	175	1	120
Специализирани болници	73	12186	73	9487	71	9185	70	8723
Специализирана болница за активно лечение	28	4492	29	3954	28	3818	28	3743
Специализирана болница за долекуване и продължително лечение	12	1035	10	670	10	670	9	585
Специализирана болница за долекуване, продължително лечение и рехабилитация	8	1186	9	731	9	731	9	591
Специализирана болница за рехабилитация	25	5473	25	4132	24	3966	24	3804
Психиатрични болници	11	3075	11	2780	11	2750	11	2750
Други болнични заведения	4	348	2	110	2	110	2	110
Болници към други ведомства	16	2815	14	3170	7	2475	7	1530
Частни заведения за болнична помощ	18	306	24	475	32	582	40	819
Лечебни заведения за извънболнична помощ								
Медицински центрове	292	105	418	212	456	370	454	440
Дентални центрове	82	-	70	-	60	2	56	4
Медико-дентални центрове	33	16	46	25	43	18	44	21
Диагностично-консултативни центрове	101	36	106	142	103	133	107	204
Самостоятелни медико-диагностични и медико-технически лаборатории	467	-	783	-	793	-	828	-
Други лечебни и здравни заведения								
Диспансери	50	4348	49	4101	49	4101	49	4112
За пневмо-фтизиатрични заболявания	14	827	13	792	13	787	13	787
За кожно-венерически заболявания	12	316	12	223	12	218	12	208
За онкологични заболявания	12	1601	12	1512	12	1572	12	1593
За психични болести	12	1604	12	1574	12	1524	12	1524
Центрове за спешна медицинска помощ	28	-	28	-	28	-	28	-
Самостоятелни центрове за трансфузионна хематология	4	-	4	-	4	-	4	-
Дом за медико-социални грижи за деца	32	-	32	4037	32	4072	32	4045
Хосписи	23	-	45	187	38	178	37	287
Национални центрове без легла	5	-	6	-	6	-	5	-
Регионални центрове по здравеопазване	28	-	28	-	28	-	28	-
РИОКОЗ	29	-	29	-	28	-	28	-

Лечебни заведения и леглови фонд към 31.12.

брой

Видове заведения	2005 г.		2010 г.		2014 г.		2015 г.	
	брой	легла	брой	брой	брой	легла	брой	легла
Лечебни заведения за болнична помощ – всичко	262	45537	312	45832	323	48680	322	49028
Многопрофилни болници	125	29270	121	26407	113	25126	114	25283
Многопрофилна болница за активно лечение	125	29270	120	26347	113	25126	113	25213
Специализирани болници	70	8327	77	8397	71	7634	67	7361
Специализирана болница за активно лечение	29	3742	39	4116	36	3403	34	3322
Специализирана болница за долекуване и продължително лечение	9	570	5	247	4	402	3	345
Специализирана болница за долекуване, продължително лечение и рехабилитация	10	711	14	1025	12	1005	11	870
Специализирана болница за рехабилитация	22	3304	19	3009	19	2824	19	2824
Психиатрични болници	12	2790	12	2558	12	2393	12	2383
Други болнични заведения	1	60	-	-	-	-	-	-
Болници към други ведомства	9	3525	14	3050	-	-	-	-
Частни заведения за болнична помощ	45	1565	88	5420	106	9779	108	10396
Лечебни заведения за извънболнична помощ								
Медицински центрове	495	518	520	624	617	678	631	734
Дентални центрове	53	4	49	4	50	8	47	6
Медико-дентални центрове	47	29	29	23	44	29	45	38
Диагностично-консултативни центрове	105	268	113	287	117	241	112	266
Самостоятелни медико-диагностични и медико-технически лаборатории	854	-	902	-	1103	-	1096	-
Други лечебни и здравни заведения								
Диспансери	48	4089	3	155	x	x	x	x
За пневмо-фтизиатрични заболявания	13	787	3	155	x	x	x	x
За кожно-венерически заболявания	11	203	x	x	x	x	x	x
За онкологични заболявания	12	1575	x	x	x	x	x	x
За психични болести	12	1524	x	x	x	x	x	x
Центрове за кожно-венерически заболявания	x	x	10	163	7	70	7	70
Комплексни онкологични центрове	x	x	9	1334	7	1249	7	1250
Центрове за психично здраве	x	x	12	1450	12	1506	12	1585
Центрове за спешна медицинска помощ	28	-	28	-	28	-	27	-
Самостоятелни центрове за трансфузионна хематология	4	-	4	-	4	-	4	-
Дом за медико-социални грижи за деца	32	4066	32	3854	29	2199	18	1429
Хосписи	37	279	54	716	45	959	44	965
Национални центрове без легла	5	-	6	-	7	-	7	-
Регионални центрове по здравеопазване	28	-	28	-	x	x	x	x
РИОКОЗ	28	-	28	-	x	x	x	x
Регионални здравни инспекции	x	x	x	x	28	-	28	-



Лечебни заведения и леглови фонд към 31.12.

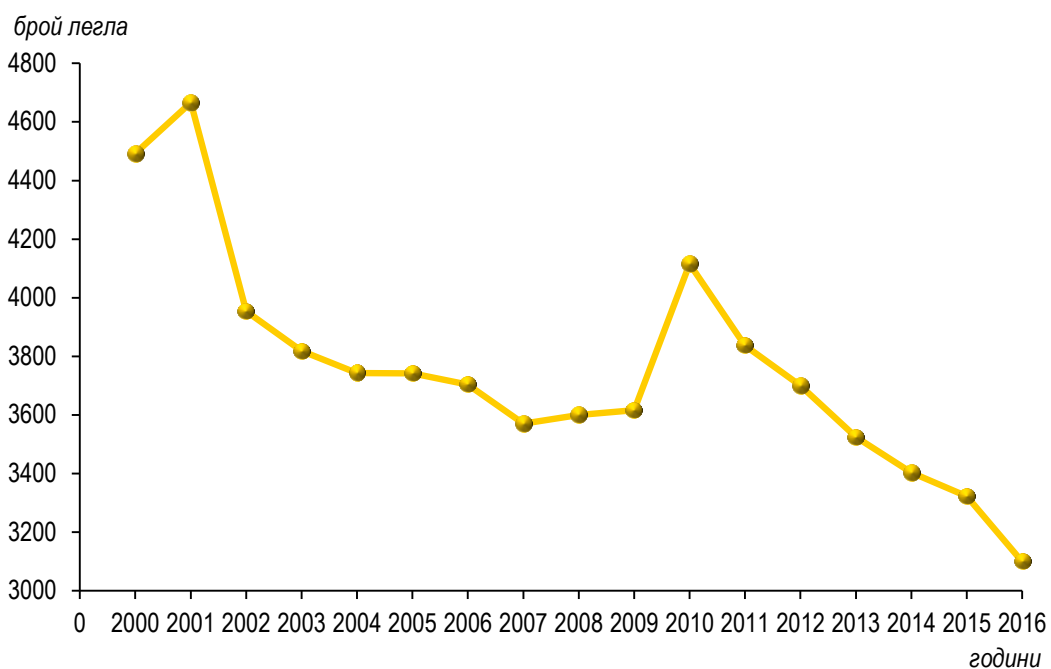
брой

Видове заведения	2016 г.	
	брой	легла
Лечебни заведения за болнична помощ – всичко¹⁾	321	49589
Многопрофилни болници	112	25353
Многопрофилна болница за активно лечение	110	25238
Специализирани болници	65	7121
Специализирана болница за активно лечение	33	3100
Специализирана болница за продължително лечение	1	140
Специализирана болница за продължително лечение и рехабилитация	10	930
Специализирана болница за рехабилитация	21	2951
Психиатрични болници	12	2225
Частни заведения за болнична помощ	111	11195
Лечебни заведения за извънболнична помощ		
Медицински центрове	702	825
Дентални центрове	50	13
Медико-дентални центрове	50	53
Диагностично-консултативни центрове	112	272
Самостоятелни медико-диагностични и медико-технически лаборатории	1115	-
Други лечебни и здравни заведения		
Центрове за кожно-венерически заболявания	5	50
Комплексни онкологични центрове	7	1145
Центрове за психично здраве	12	1032
Центрове за спешна медицинска помощ	27	-
Самостоятелни центрове за трансфузионна хематология	4	-
Дом за медико-социални грижи за деца	17	1114
Хосписи	45	1079
Центрове без легла	7	-
Регионални здравни инспекции	28	-

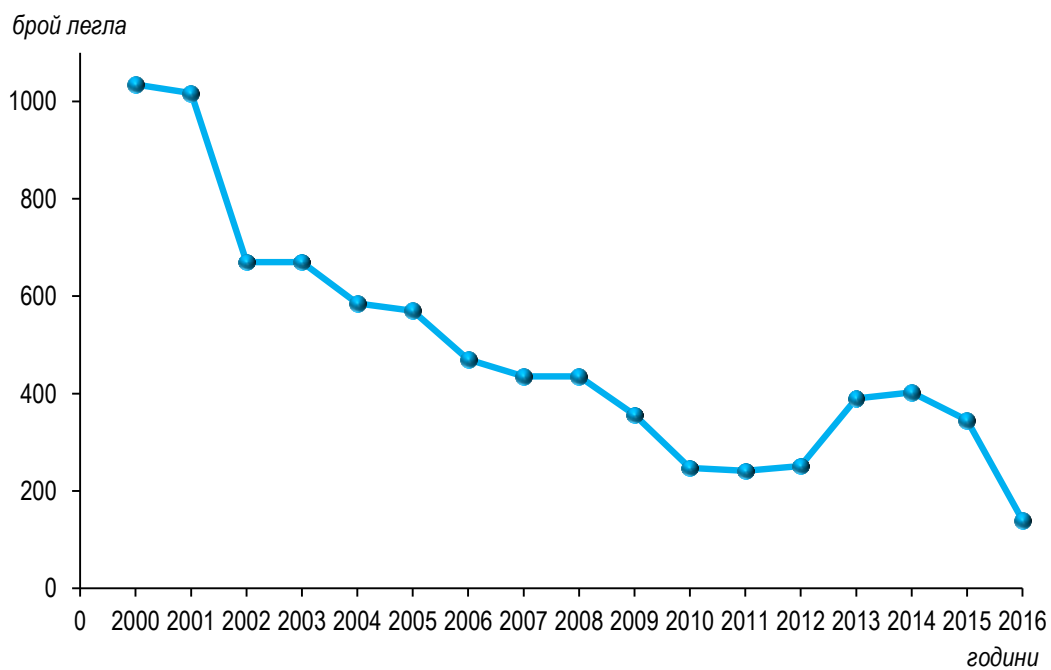
¹⁾ Вкл. лечебните заведения към други ведомства, неразпределени по видове.



Легла в специализираните болници за активно лечение за периода 2000-2016 г.



Легла в специализираните болници за продължително лечение за периода 2000-2016 г.¹⁾



¹⁾ До 2015 г. – специализирани болници за долекуване и продължително лечение.



Легла в медицинските центрове за периода 2000-2016 г.**Легла в диагностично-консултативните центрове за периода 2000-2016 г.**



ЛЕГЛА ПО ВИД КЪМ 31.12.



Легла по вид в лечебните заведения за болнична помощ към 31.12.

брой

Видове легла	2000 г.	2001 г.	2002 г.	2003 г.
Общо¹⁾	56204	52712	46929	45070
Общо²⁾	53389	50677	43759	42595
Вътрешни болести	6036	5509	4370	3963
Ендокринологични	701	695	599	568
Ревматологични	192	172	145	128
Кардиологични	1299	1400	1366	1398
Нефрологични	532	499	461	499
Хематологични	277	275	280	279
Гастроентерологични	780	778	748	746
Пневмофтизиатрични	2994	2651	2066	1367
Хирургични	5489	5476	4816	4587
Ортопедотравматологични	1894	1903	1678	1541
Неврохирургични	560	465	439	426
Урологични	1021	1032	905	875
Гинекологични	2212	2077	1558	1424
Родилни	1869	1813	1688	1662
Патологична бременност	1000	930	767	789
Неонатологични	1162	1165	1011	1078
Педиатрични	2964	2834	2327	2238
Детски кърмачески	545	533	489	510
За хипотрофични, увредени и недоносени деца	162	126	140	120
Онкологични	522	498	522	515
Инфекциозни	1694	1644	1351	1190
Офталмологични	996	931	729	670
Оториноларингологични	875	831	697	669
Дерматовенерологични	505	448	321	296
Неврологични	3191	3103	2715	2520
Психиатрични	3991	3975	3575	3498
За долекуване и продължително лечение ³⁾	1063	-	288	1674
Физиотерапевтични и рехабилитационни	5947	5968	4943	4690
Анестезия, реанимация и интензивно лечение	2017	2060	2028	2064
Други специализирани	201	238	208	186
Домашен стационар	30	55	29	29
Дневен стационар	668	593	500	396

¹⁾ Вкл. леглата от заведенията към други ведомства, неразпределени по видове

²⁾ Без леглата от заведенията към други ведомства

³⁾ През 2001 г. са разпределени по специалност

Легла по вид в лечебните заведения за болнична помощ към 31.12.

брой

Видове легла	2005 г.	2007 г.	2008 г.	2009 г.	2010 г.
Общо¹⁾	45537	44650	45353	45906	45832
Общо²⁾	42012	41698	42506	43860	42782
За реанимация и интензивно лечение	2228	2190	2238	2371	2303
За активно лечение	32846	32280	32879	34041	33321
в т.ч.: вътрешни болести	3706	3241	3179	3087	2722
гастроентерологични	727	865	926	1042	1078
ендокринологични	605	685	646	672	652
кардиологични	1417	1694	1722	1939	1876
ревматологични	141	208	247	254	271
пневмология и фтизиатрия	1605	1575	1603	1688	2136
нефрологични	522	504	509	555	572
хематологични	326	333	365	394	467
педиатрични	2335	2441	2391	2468	2326
детски кърмачески	496	461	450	462	470
неонатологични	1105	1241	1306	1379	1328
хирургични	4450	4322	4527	4563	4391
ортопедотравматологични	1546	1507	1561	1704	1709
урологични	849	833	862	923	894
неврохирургични	398	403	412	410	408
гинекологични	1315	1229	1218	1217	1154
родилни	1498	1455	1489	1491	1451
патологична бременност	837	786	737	763	724
инфекциозни	1126	896	895	980	859
офтальмологични	640	712	779	830	803
оториноларингологични	685	684	744	780	714
психиатрични	2985	2414	2445	2467	2301
неврологични	2625	2743	2777	2870	2729
дерматовенерологични	309	301	309	308	292
токсикологични ³⁾	48	63	63	61	58
онкологични	550	684	717	734	936
За долекуване и продължително лечение	6601	6941	7123	7130	6871
Дневен стационар	328	278	257	309	278
Домашен стационар	9	9	9	9	9

1) Вкл. леглата от заведенията към други ведомства, неразпределени по видове

2) Без леглата от заведенията към други ведомства

3) До 2004 г. не са отчитани самостоятелно



Легла по вид в лечебните заведения за болнична помощ към 31.12.

брой

Видове легла	2011 г.	2012 г.	2013 г.	2014 г.	2015 г.
Общо¹⁾	44811	45726	46804	48680	49028
Общо²⁾	41584	42021	43069	44932	45423
За реанимация и интензивно лечение	2327	2371	2405	2415	2407
За активно лечение	32406	32609	33303	34427	34907
в т.ч.: вътрешни болести	2574	2554	2564	2593	2431
гастроентерологични	1029	1130	1166	1248	1289
ендокринологични	593	611	653	700	780
кардиологични	1902	1970	2083	2200	2330
ревматологични	333	413	462	479	501
пневмология и фтизиатрия	2120	2047	1956	1967	2035
нефрологични	524	533	550	611	619
хематологични	440	413	466	526	536
педиатрични	2275	2214	2306	2333	2286
детски кърмачески	425	412	467	398	388
неонатологични	1220	1236	1243	1333	1322
хирургични	4088	4049	4158	4333	4463
ортопедотравматологични	1694	1737	1783	1888	1842
урологични	803	869	895	896	968
неврохирургични	394	428	409	405	442
гинекологични	1119	1139	1093	1150	1144
родилни	1344	1319	1330	1341	1340
патологична бременност	662	682	658	674	673
асистирана репродукция	x	x	50	52	58
инфекциозни	846	816	765	775	767
офталмологични	712	696	726	741	729
оториноларингологични	665	679	695	774	735
психиатрични	2514	2493	2501	2441	2436
неврологични	2659	2736	2794	2890	2899
дерматовенерологични	255	266	249	269	261
токсикологични ³⁾	62	64	64	54	54
онкологични	1154	1103	1217	1356	1579
в т. ч.: химиотерапия	x	x	512	675	749
лъчетерапия	x	x	332	324	466
За долекуване и продължително лечение ⁴⁾	6590	6726	1695	1619	1503
Физикална и рехабилитационна медицина	x	x	5349	6088	6196
Дневен стационар	261	315	317	383	410

¹⁾ Вкл. леглата от заведенията към други ведомства, неразпределени по видове; ²⁾ Без леглата от заведенията към други ведомства; ³⁾ До 2004 г. не са отчитани самостоятелно; ⁴⁾ До 2012 г. леглата за физикална и рехабилитационна медицина са включени към долекуване и продължително лечение.

Легла по вид в лечебните заведения за болнична помощ към 31.12. (брой)

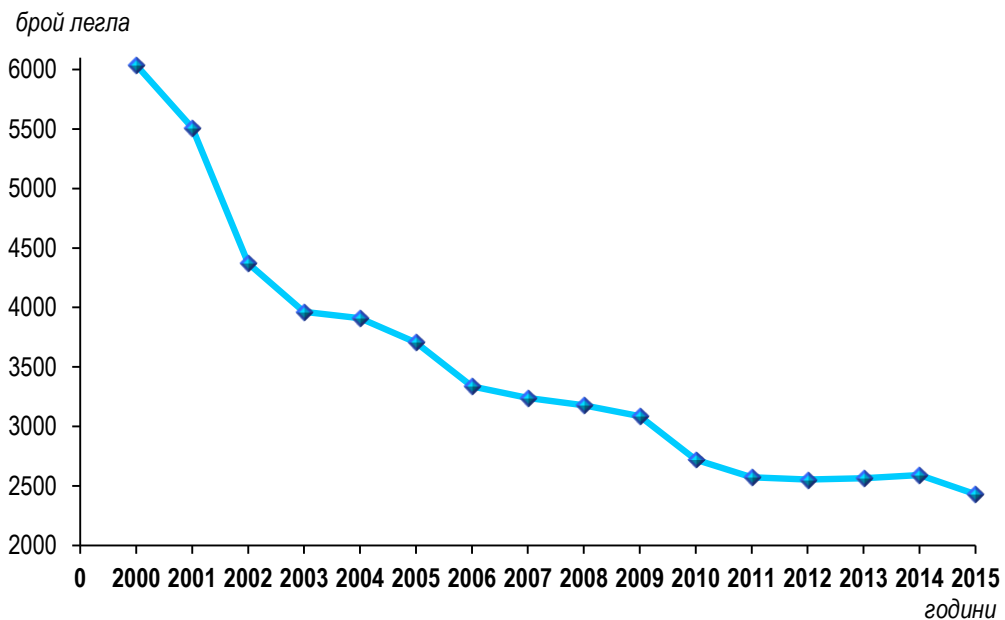
Видове легла	2016 г.
Общо¹⁾	49589
Общо²⁾	45894
За активно лечение	34951
Интензивни	1894
Акушеро-гинекологични	3329
гинекология	1248
родилни	1335
патологична бременност	692
асистирана репродукция	54
Педиатрични	4333
неонатология	1436
педиатрия	2697
Терапевтични	16036
вътрешни болести	1620
гастроентерология	1502
ендокринология и болести на обмяната	897
кардиология	2747
нефрология	682
ревматология	551
пневмология и фтизиатрия	2101
клинична токсикология	55
клинична хематология	585
инфекциозни болести	788
нервни болести	3002
кожни и венерически болести	263
медицинска онкология	772
лъчелечение	418
Хирургични	9359
хирургия	3308
кардиохирургия	177
неврохирургия	456
ортопедия и травматология	1830
съдова хирургия	456
урология	1055
очни болести	666
ушно-носно-гърлени болести	740
За дългосрочни грижи	1603
За продължително лечение	1549
За палиативно лечение	54
За рехабилитация	6365
Психиатрични	2975
за активно лечение	2177
за дългосрочни грижи	798
Места за краткотраен престой	1107
психиатрични	344

¹⁾ Вкл. леглата от заведенията към др. ведомства, неразпределени по видове. ²⁾ Без леглата от заведенията към др. ведомства.

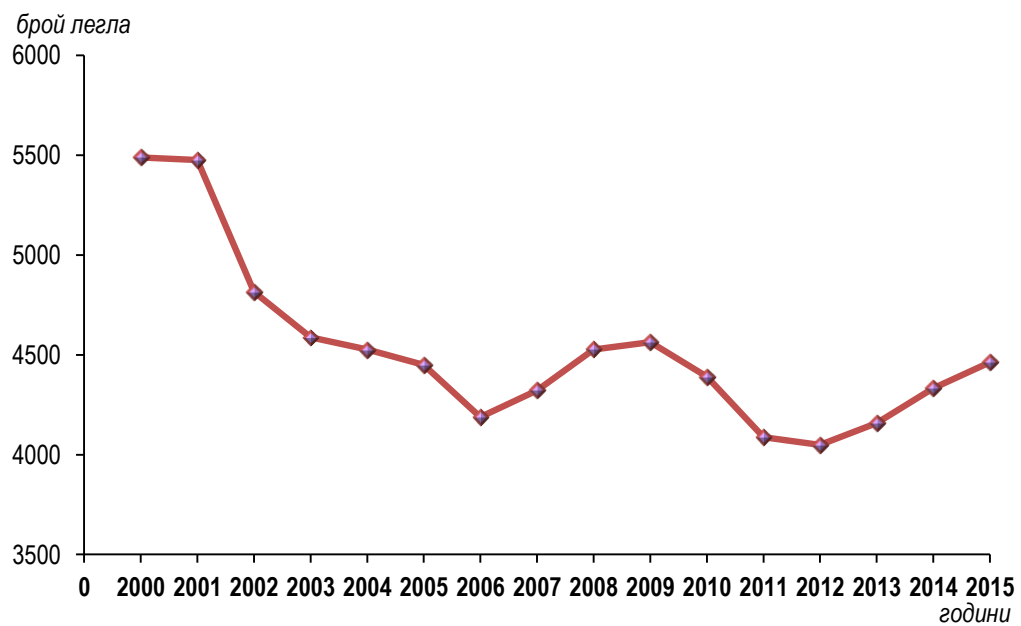
**Легла по вид в лечебните заведения за болнична помощ през 2016 г.
(в проценти)**



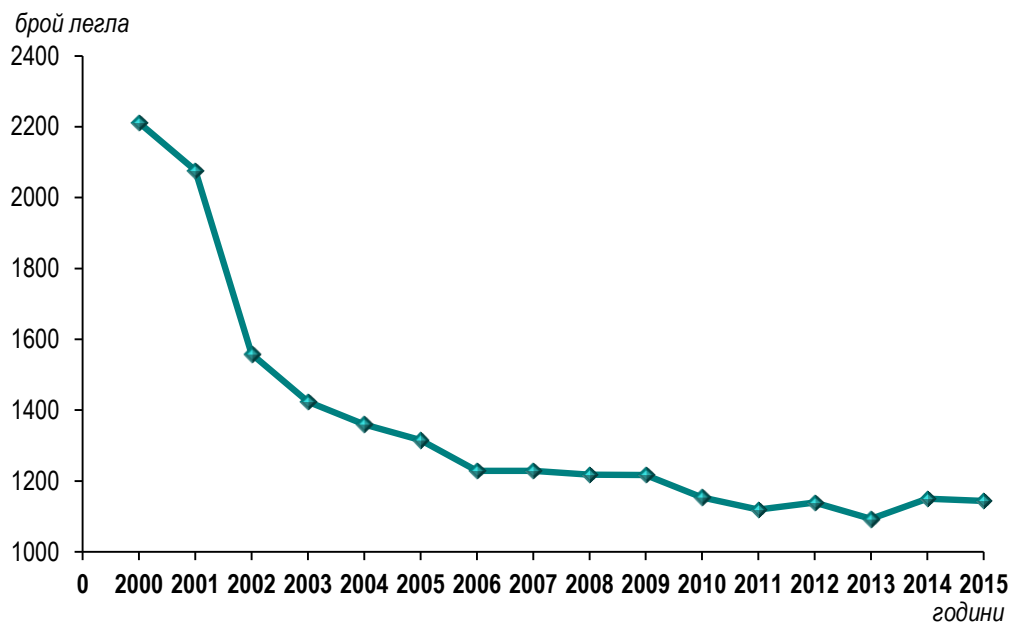
Вътрешни болести – легла за активно лечение за периода 2000-2015 г.



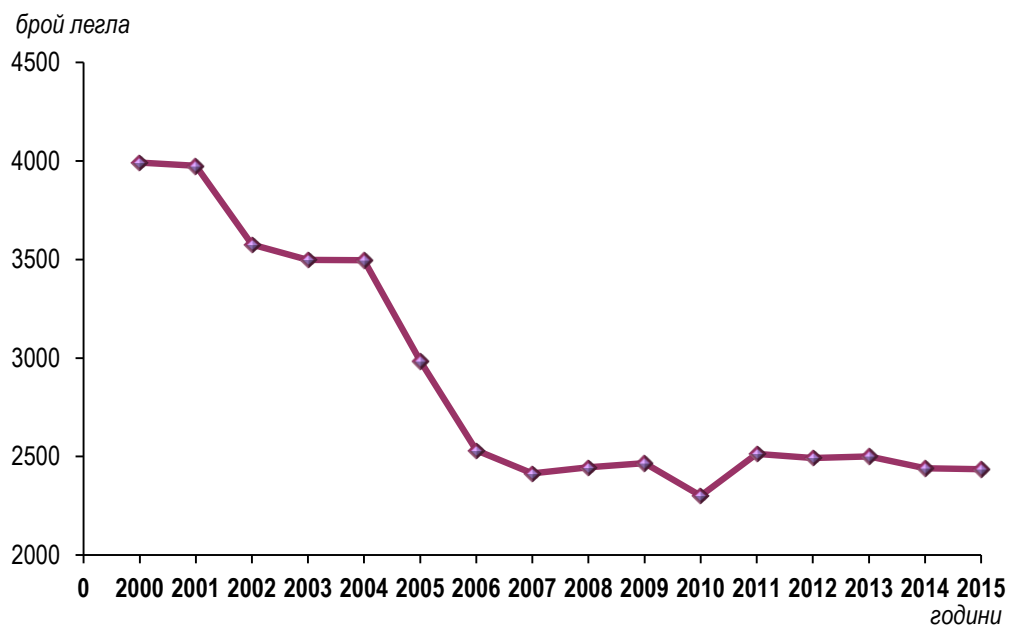
Хирургични легла за активно лечение за периода 2000-2015 г.



Гинекологични легла за активно лечение за периода 2000-2015 г.



Психиатрични легла за активно лечение за периода 2000-2015 г.

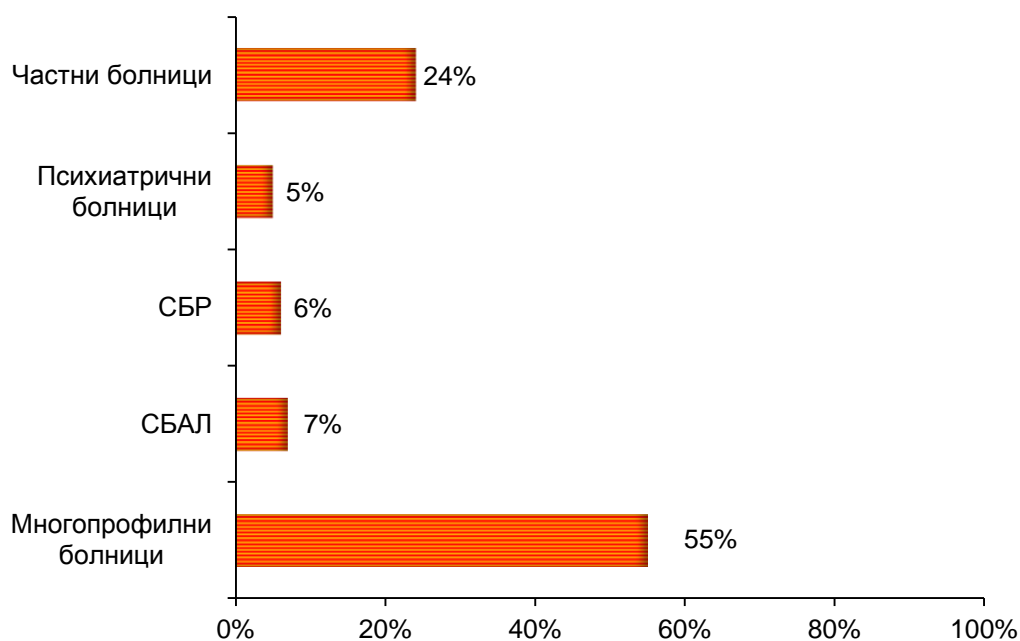


Легла по вид по видове лечебни заведения за болнична помощ към 31.12.2016 г.

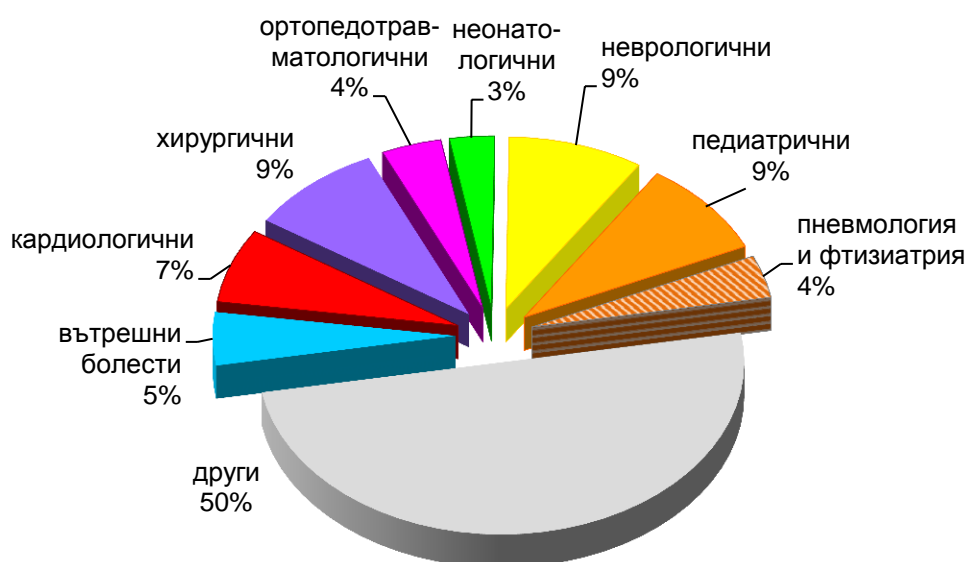
брой

Видове легла	Многопрофилни болници	СБАЛ	СБПЛ	СБПЛР	СБР	Психиатрични болници	Частни болници
Общо	25353	3100	140	930	2951	2225	11195
За активно лечение	22819	3070	-	-	-	-	9062
<i>Интензивни</i>	1135	161	-	-	-	-	598
<i>Акушеро-гинекологични</i>	1738	616	-	-	-	-	975
гинекология	591	210	-	-	-	-	447
родилни	729	240	-	-	-	-	366
патологична бременност	418	163	-	-	-	-	111
асистирана репродукция	-	3	-	-	-	-	51
<i>Педиатрични</i>	3137	334	-	-	-	-	862
неонатология	807	248	-	-	-	-	381
педиатрия	2209	17	-	-	-	-	471
<i>Терапевтични</i>	10746	1648	-	-	-	-	3642
вътрешни болести	1274	10	-	-	-	-	336
гастроентерология	850	32	-	-	-	-	620
ендокринология и болести на обмяната	603	81	-	-	-	-	213
кардиология	1881	-	-	-	-	-	866
нефрология	567	-	-	-	-	-	115
ревматология	308	-	-	-	-	-	243
пневмология и фтизиатрия	1090	926	-	-	-	-	85
клинична токсикология	55	-	-	-	-	-	-
клинична хематология	382	102	-	-	-	-	101
инфекциозни болести	654	114	-	-	-	-	20
нервни болести	2375	-	-	-	-	-	627
кожни и венерически болести	234	19	-	-	-	-	10
медицинска онкология	216	215	-	-	-	-	341
лъчелечение	209	149	-	-	-	-	60
<i>Хирургични</i>	6063	311	-	-	-	-	2985
хирургия	2312	91	-	-	-	-	905
кардиохирургия	121	-	-	-	-	-	56
неврохирургия	371	-	-	-	-	-	85
ортопедия и травматология	986	64	-	-	-	-	780
съдова хирургия	291	-	-	-	-	-	165
урология	675	15	-	-	-	-	365
очни болести	353	40	-	-	-	-	273
ушно-носно-гърлени болести	520	11	-	-	-	-	209
За дългосрочни грижи	704	30	130	590	-	-	149
<i>За продължително лечение</i>	668	20	130	590	-	-	141
<i>За палиативно лечение</i>	36	10	-	-	-	-	8
За рехабилитация	1080	-	10	340	2951	-	1984
Психиатрични	750	-	-	-	-	2225	-
за активно лечение	750	-	-	-	-	1427	-
за дългосрочни грижи	-	-	-	-	-	798	-
Места за краткотраен престой	795	23	-	-	-	128	161
психиатрични	216	-	-	-	-	128	-

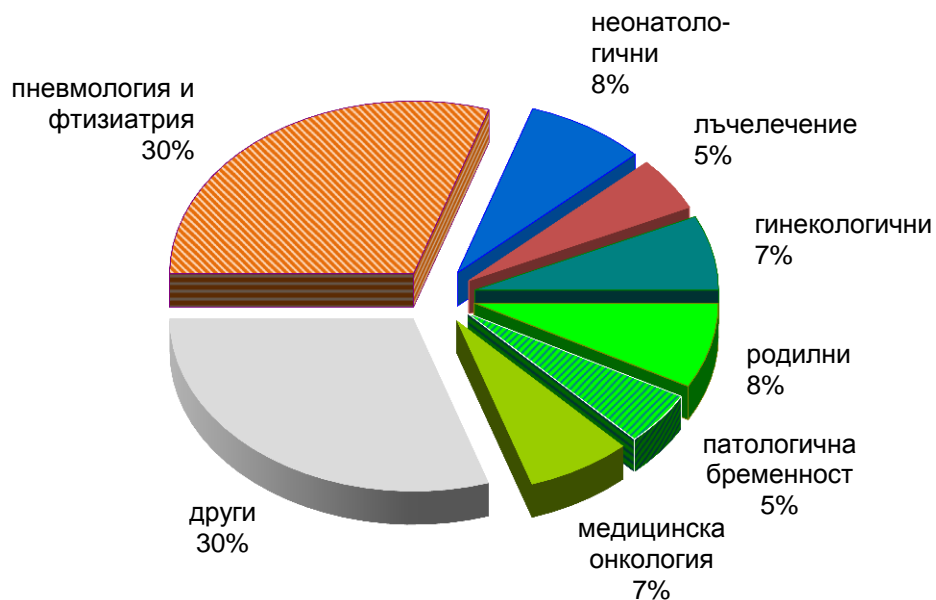
Легла по вид на лечебното заведение през 2016 г.
(в проценти)



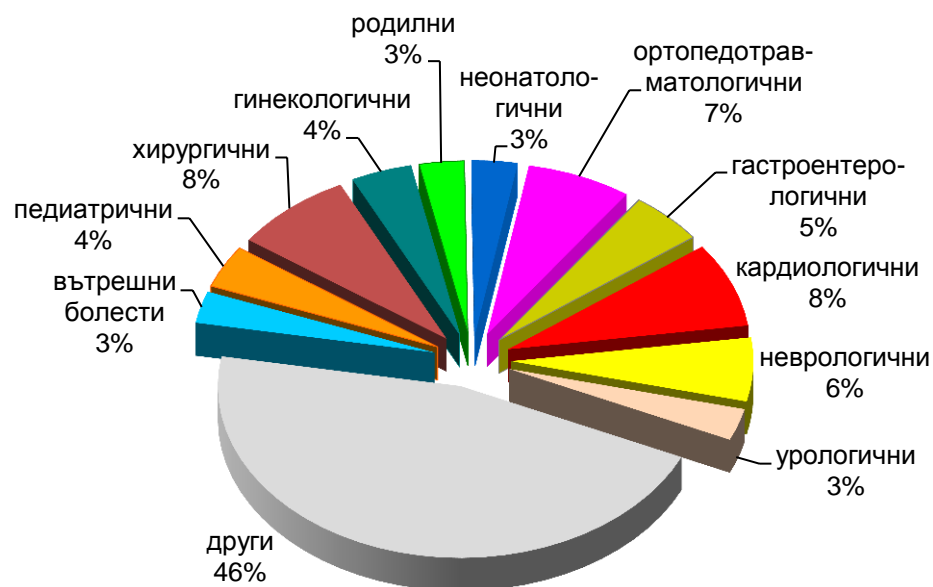
Легла по вид в многопрофилните болници през 2016 г.
(в проценти)



Легла по вид в специализираните болници за активно лечение през 2016 г. (в проценти)



Легла по вид в частните болници през 2016 г. (в проценти)





Легла по вид в други лечебни заведения към 31.12.2016 г.

брой

Видове легла	Центрове за кожно-венерически заболявания	Комплексни онкологични центрове	Центрове за психично здраве
Общо	50	1145	1032
За активно лечение	50	1085	-
Интензивни	-	52	-
Акушеро-гинекологични	-	90	-
гинекология	-	90	-
родилни	-	-	-
патологична бременност	-	-	-
асистирана репродукция	-	-	-
Педиатрични	-	-	-
неонатология	-	-	-
педиатрия	-	-	-
Терапевтични	50	729	-
вътрешни болести	-	-	-
гастроентерология	-	36	-
ендокринология и болести на обмяната	-	-	-
кардиология	-	-	-
нефрология	-	-	-
ревматология	-	-	-
пневмология и фтизиатрия	-	-	-
клинична токсикология	-	-	-
клинична хематология	-	-	-
инфекциозни болести	-	-	-
нервни болести	-	-	-
кожни и венерически болести	50	-	-
медицинска онкология	-	370	-
лъчелечение	-	323	-
Хирургични	-	214	-
хирургия	-	169	-
кардиохирургия	-	-	-
неврохирургия	-	-	-
ортопедия и травматология	-	-	-
съдова хирургия	-	-	-
урология	-	22	-
очни болести	-	-	-
ушно-носно-гърлени болести	-	9	-
За дългосрочни грижи	-	60	-
За продължително лечение	-	-	-
За палиативно лечение	-	60	-
За рехабилитация	-	-	-
Психиатрични	-	-	1032
за активно лечение	-	-	1032
за дългосрочни грижи	-	-	-
Места за краткотраен престой	8	134	564
психиатрични	-	-	564



ПРЕМИНАЛИ БОЛНИ В ЛЕЧЕБНИТЕ ЗАВЕДЕНИЯ

Преминали болни в лечебните заведения за болнична помощ¹⁾

брой

Видове легла	2000 г.	2001 г.	2002 г.	2003 г.
Общо	1176031	1140866	1223268	1290981
Вътрешни болести	142365	134536	136630	137977
Ендокринологични	17357	18590	18295	19596
Ревматологични	3760	2906	3829	3480
Кардиологични	34191	39913	48354	58658
Нефрологични	13162	13061	14516	16034
Хематологични	8187	6599	11304	11684
Гастроентерологични	17916	20204	25240	26328
Пневмология и фтизиатрия	30666	28349	35721	30445
Хирургични	168950	164732	176653	187994
Ортопедотравматологични	46771	47452	50175	49676
Неврохирургични	13685	14270	14263	15231
Урологични	29289	28771	31618	33576
Гинекологични	92207	83724	79485	78913
Родилни	92073	83770	85260	89654
Патологична бременност	42025	35971	41677	42567
Неонатологични	46990	45443	45221	50810
Педиатрични	76588	81348	92192	89251
Детски кърмачески	14235	14954	17130	18212
За хипотрофични, увредени и недоносени деца	1021	1176	1122	1228
Онкологични	14708	13877	18861	22129
Инфекциозни	28761	29597	30027	28235
Офталмологични	35006	32489	32486	34241
Оториноларингологични	29514	28726	30363	34865
Дерматовенерологични	9157	7514	7509	7636
Неврологични	59450	62691	75357	79502
Психиатрични	21946	21624	22173	22855
За долекуване и продължително лечение ²⁾	14804	-	3998	25085
Физиотерапевтични и рехабилитационни	81318	87426	79965	83531
Анестезиология, реанимация и интензивно лечение	90426	93737	107199	113423
Други специализирани	8706	7696	7261	2174
Домашен стационар	296	3482	259	247
Дневен стационар	14572	12855	15478	16942

¹⁾ Без лечебните заведения към други ведомства

²⁾ През 2001 г. са разпределени по специалности

Преминали болни в лечебните заведения за болнична помощ¹⁾

брой

Видове легла	2005 г.	2007 г.	2008 г.	2009 г.	2010 г.
Общо	1518379	1623138	1699475	1809071	1789980
За реанимация и интензивно лечение	126855	133839	141363	157104	163097
За активно лечение	1392890	1492982	1569779	1671814	1653868
в т.ч.: вътрешни болести	151202	135731	127094	130604	108909
гастроентерологични	28541	41438	44405	48702	51732
ендокринологични	22542	26553	27531	29677	30167
кардиологични	71257	96125	107055	128228	130246
ревматологични	4986	9177	10624	12539	14525
пневмология и фтизиатрия	45319	49585	50522	52329	64258
нефрологични	19061	22083	22794	22886	25970
хематологични	17332	17216	20047	22915	28884
педиатрични	108917	102848	103984	112196	111722
детски кърмачески	20740	19712	20228	20733	22478
неонатологични	58492	67452	76314	79541	75141
хирургични	210297	215790	228994	240741	233782
ортопедотравматологични	68932	71443	77789	82775	79072
урологични	35556	45546	48496	50646	51056
неврохирургични	15244	17192	18751	18848	18856
гинекологични	83184	85007	91297	91792	85677
родилни	93723	94093	93937	96432	89919
патологична бременност	48905	47755	46004	50534	45316
инфекциозни	35353	38970	37891	40426	52234
офталмологични	42736	50302	58944	65331	62930
оториноларингологични	38628	40450	42991	44834	40500
психиатрични	24468	23839	26866	28095	27788
неврологични	104342	123943	134035	143627	133706
дерматовенерологични	10470	10435	10420	11047	9955
токсикологични ²⁾	2712	3536	3514	3649	3415
онкологични	29959	36767	39257	42694	55636
За долекуване и продължително лечение	136284	153112	156907	159005	162078
Дневен стационар	13169	5011	4863	5910	6084
Домашен стационар	80	131	133	89	147

1) Без лечебните заведения към други ведомства

2) До 2004 г. не са отчитани самостоятелно



Преминали болни в лечебните заведения за болнична помощ¹⁾

брой

Видове легла	2011 г.	2012 г.	2013 г.	2014 г.	2015 г.
Общо	1818130	1897217	2051814	2142978	2121236
За реанимация и интензивно лечение	159834	156944	167081	174181	174472
За активно лечение	1673641	1749354	1882978	1952470	1939820
в т.ч.: вътрешни болести	111954	127272	132675	136866	124134
гастроентерологични	60842	69408	78699	83514	87978
ендокринологични	30323	31897	37098	38608	40286
кардиологични	132443	130589	149929	161422	160765
ревматологични	17908	26922	30435	29406	31604
пневмология и фтизиатрия	66375	63005	67172	72929	71312
нефрологични	25884	27212	29342	31764	31597
хематологични	30520	32075	34529	34309	33758
педиатрични	102710	108598	118663	122683	116053
детски кърмачески	18708	19221	22208	19932	18025
неонатологични	67882	67154	62866	67905	64976
хирургични	234695	244693	266620	279022	276627
ортопедотравматологични	84992	94952	98949	102980	103927
урологични	53002	59122	62996	66378	67441
неврохирургични	19631	20604	20512	20993	21873
гинекологични	84151	88184	89177	91689	93648
родилни	85740	84444	83170	85153	83442
патологична бременност	42688	42197	47839	46299	45885
асистирана репродукция	x	x	2858	3899	4462
инфекциозни	41017	39945	36042	36588	35358
офтальмологични	65131	68512	75134	76909	72759
оториноларингологични	38714	42216	47416	49573	48147
психиатрични	29647	27006	26733	27013	25564
неврологични	142182	151199	168322	163408	161525
дерматовенерологични	9245	8950	9501	9406	9606
токсикологични ²⁾	3774	4374	4593	4330	4283
онкологични	73489	69609	79506	89499	104792
За долекуване и продължително лечение	169445	182287	21008	15358	15443
Физикална и рехабилитационна медицина ³⁾	x	x	178150	210249	206190
Дневен стационар	10908	12662	16597	20192	18060

¹⁾ Без лечебните заведения към други ведомства

²⁾ До 2004 г. не са отчитани самостоятелно

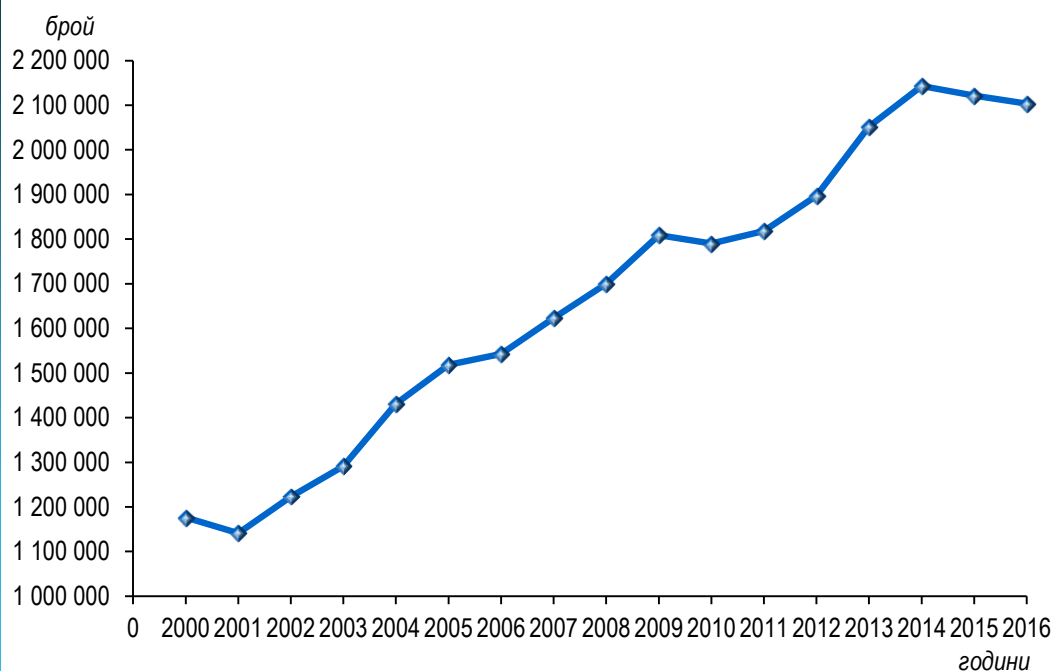
³⁾ До 2012 г. леглата за физикална и рехабилитационна медицина са включени към долекуване и продължително лечение

Преминали болни в лечебните заведения за болнична помощ¹⁾ (брой)

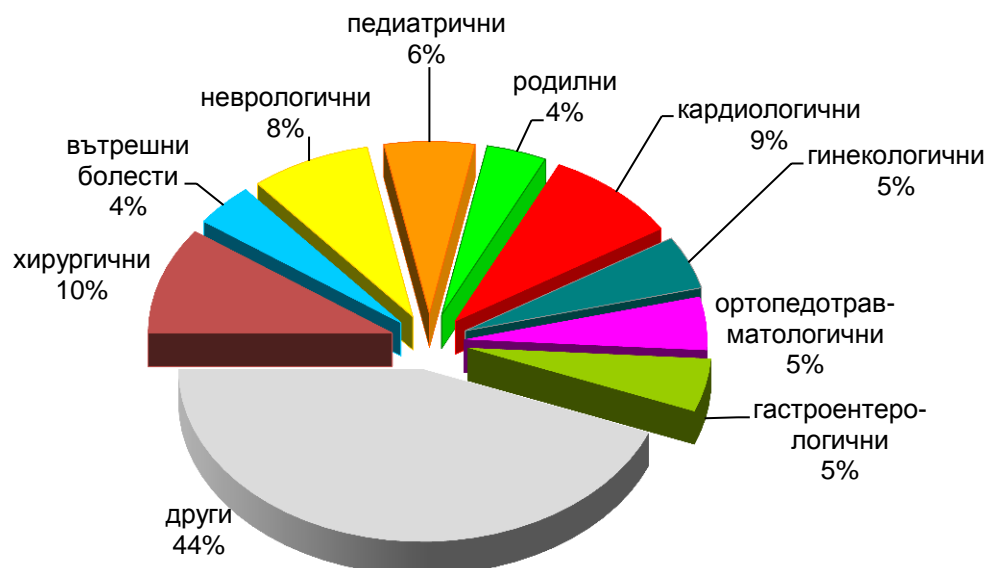
Видове легла	2016 г.
Общо	2103551
За активно лечение	2091737
Интензивни	138781
Акушеро-гинекологични	229250
гинекология	96959
родилни	82928
патологична бременност	45724
асистирана репродукция	3639
Педиатрични	207008
неонатология	68397
педиатрия	126782
Терапевтични	915513
вътрешни болести	88089
гастроентерология	98079
ендокринология и болести на обмяната	42859
кардиология	194259
нефрология	35187
ревматология	32889
пневмология и фтизиатрия	76593
клинична токсикология	4048
клинична хематология	33789
инфекциозни болести	35561
нервни болести	172669
кожни и венерически болести	9352
медицинска онкология	78750
лъчелечение	10809
Хирургични	601186
хирургия	205509
кардиохирургия	12161
неврохирургия	22753
ортопедия и травматология	104107
съдова хирургия	27498
урология	71169
очни болести	72103
ушно-носно-гърлени болести	48261
За дългосрочни грижи	15286
За продължително лечение	14583
За палиативно лечение	703
За рехабилитация	200699
Психиатрични	27452
за активно лечение	24825
за дългосрочни грижи	2627
Места за краткотраен престой	34560
психиатрични	3739

¹⁾ Без леглата от заведенията към други ведомства.

Преминали болни в лечебните заведения за болнична помощ за периода 2000-2016 г.



Преминали болни по видове легла в лечебните заведения за болнична помощ през 2016 г. (в проценти)

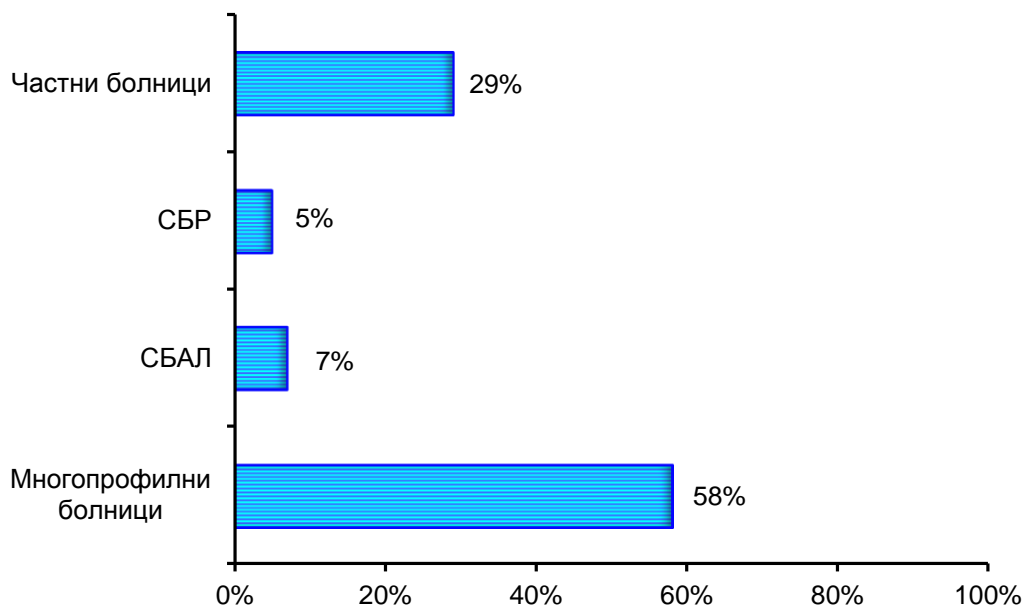


Преминали болни в лечебните заведения за болнична помощ през 2016 г.

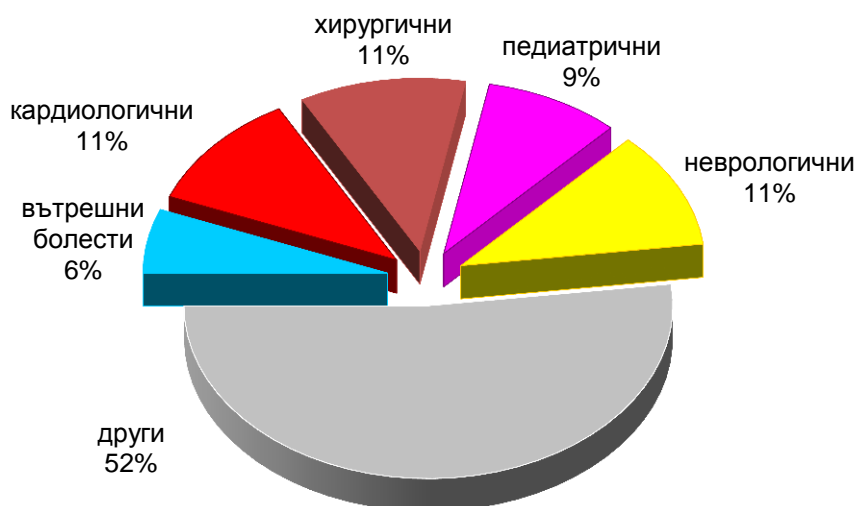
брой

Видове легла	Многопрофилни болници	СБАЛ	СБПЛ	СБПЛР	СБР	Психиатрични болници	Частни болници
Общо	1214935	143481	2761	16893	100404	10666	614411
За активно лечение	1286998	175149	-	-	-	-	629590
<i>Интензивни</i>	71894	13743	-	-	-	-	53144
<i>Акушеро-гинекологични</i>	112798	46122	-	-	-	-	70330
гинекология	43026	15266	-	-	-	-	38667
родилни	41485	20811	-	-	-	-	20632
патологична бременност	28287	9993	-	-	-	-	7444
асистирана репродукция	-	52	-	-	-	-	3587
<i>Педиатрични</i>	153606	18396	-	-	-	-	35006
неонатология	39250	12780	-	-	-	-	16366
педиатрия	107325	1025	-	-	-	-	18432
<i>Терапевтични</i>	583866	79015	-	-	-	-	252632
вътрешни болести	71104	268	-	-	-	-	16716
гастроентерология	46896	1548	-	-	-	-	49634
ендокринология и болести на обмяната	25888	4756	-	-	-	-	12214
кардиология	127802	-	-	-	-	-	66457
нефрология	29348	-	-	-	-	-	5840
ревматология	16774	-	-	-	-	-	16114
пневмология и фтизиатрия	46018	26197	-	-	-	-	4377
клинична токсикология	4048	-	-	-	-	-	-
клинична хематология	18252	9308	-	-	-	-	6229
инфекциозни болести	30512	4295	-	-	-	-	753
нервни болести	135116	-	-	-	-	-	37552
кожни и венерически болести	8236	778	-	-	-	-	338
медицинска онкология	17700	26806	-	-	-	-	34244
лъчелечение	4052	5060	-	-	-	-	1696
<i>Хирургични</i>	364832	17874	-	-	-	-	218479
хирургия	135411	6030	-	-	-	-	64068
кардиохирургия	8244	-	-	-	-	-	3917
неврохирургия	19184	-	-	-	-	-	3568
ортопедия и травматология	55896	3276	-	-	-	-	44935
съдова хирургия	16956	-	-	-	-	-	10541
урология	40982	787	-	-	-	-	29400
очни болести	31665	2468	-	-	-	-	37970
ушно-носно-гърлени болести	32528	355	-	-	-	-	15377
За дългосрочни грижи	2867	32	2636	9710	-	-	41
<i>За продължително лечение</i>	2196	-	2636	9710	-	-	41
<i>За палиативно лечение</i>	670	32	-	-	-	-	-
За рехабилитация	30934	-	85	7009	100381	-	62290
Психиатрични	16582	-	-	-	-	10870	-
за активно лечение	16582	-	-	-	-	8244	-
за дългосрочни грижи	-	-	-	-	-	2627	-
Места за краткотраен престой	15384	10778	-	-	-	352	8046
психиатрични	3387	-	-	-	-	352	-

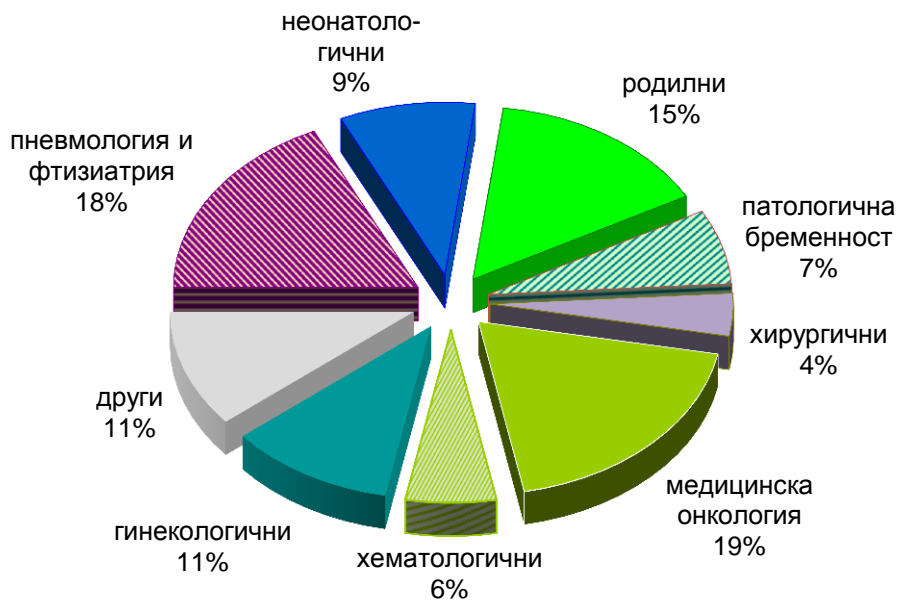
Преминали болни по вид на лечебното заведение през 2016 г. (в проценти)



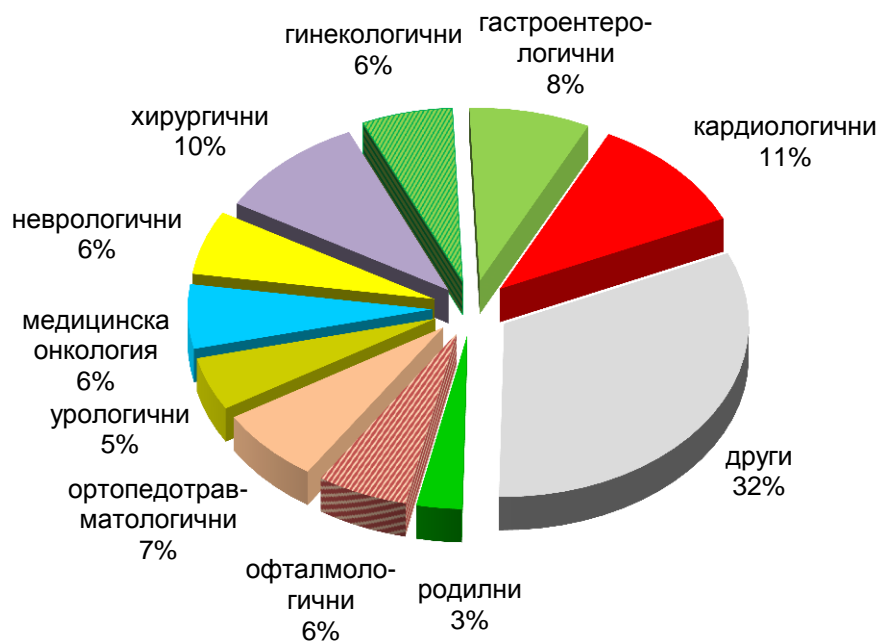
Преминали болни по видове легла в многопрофилните болници през 2016 г. (в проценти)



Преминали болни по видове легла в специализираните болници за активно лечение през 2016 г. (в проценти)



Преминали болни по видове легла в частните болници през 2016 г. (в проценти)





Преминали болни в други лечебни заведения през 2016 г.

брой

Видове легла	Центрове за кожно-венерически заболявания	Комплексни онкологични центрове	Центрове за психично здраве
Общо	2164	58903	16350
За активно лечение	2160	62448	-
Интензивни	-	3154	-
Акушеро-гинекологични	-	4194	-
гинекология	-	4194	-
родилни	-	-	-
патологична бременност	-	-	-
асистирана репродукция	-	-	-
Педиатрични	-	-	-
неонатология	-	-	-
педиатрия	-	-	-
Терапевтични	2160	44304	-
вътрешни болести	-	-	-
гастроентерология	-	2038	-
ендокринология и болести на обмяната	-	-	-
кардиология	-	-	-
нефрология	-	-	-
ревматология	-	-	-
пневмология и фтизиатрия	-	-	-
клинична токсикология	-	-	-
клинична хематология	-	-	-
инфекциозни болести	-	-	-
нервни болести	-	-	-
кожни и венерически болести	2160	-	-
медицинска онкология	-	36694	-
лъчелечение	-	5572	-
Хирургични	-	10796	-
хирургия	-	8828	-
кардиохирургия	-	-	-
неврохирургия	-	-	-
ортопедия и травматология	-	-	-
съдова хирургия	-	-	-
урология	-	1439	-
очни болести	-	-	-
ушно-носно-гърлени болести	-	241	-
За дългосрочни грижи	-	2128	-
За продължително лечение	-	-	-
За палиативно лечение	-	2128	-
За рехабилитация	-	-	-
Психиатрични	-	-	16279
за активно лечение	-	-	16279
за дългосрочни грижи	-	-	-
Места за краткотраен престой	-	22972	7530
психиатрични	-	-	7530



ПРОВЕДЕНИ ЛЕГЛОДНИ В ЛЕЧЕБНИТЕ ЗАВЕДЕНИЯ



Проведени леглодни в лечебните заведения за болнична помощ¹⁾

брой

Видове легла	2000 г.	2001 г.	2002 г.	2003 г.
Общо	13071743	11803313	11313359	11363125
Вътрешни болести	1568413	1334267	1179884	1143536
Ендокринологични	184320	170890	163047	164110
Ревматологични	50654	42689	45892	40211
Кардиологични	349284	365437	386962	422989
Нефрологични	157735	137926	139320	150898
Хематологични	84181	71880	91371	97020
Гастроентерологични	206695	202763	221848	229014
Пневмология и фтизиатрия	791205	685193	653535	460902
Хирургични	1406927	1235434	1149555	1138965
Ортопедотравматологични	517801	463811	450251	404118
Неврохирургични	131967	129193	123854	126374
Урологични	286777	261890	235807	233436
Гинекологични	443715	382605	319479	297850
Родилни	444204	384617	361077	375408
Патологична бременност	285755	237750	251598	244895
Неонатологични	277534	254935	253240	271587
Педиатрични	639366	631789	689555	652121
Детски кърмачески	119389	111718	137766	147978
За хипотрофични, увредени и недоносени деца	44822	41468	36680	35190
Онкологични	166982	152845	167402	166146
Инфекциозни	293235	263033	240020	225258
Офталмологични	223309	172608	147848	145216
Оториноларингологични	215067	180264	167173	173852
Дерматовенерологични	126268	96044	80536	79738
Неврологични	829871	771019	751685	738014
Психиатрични	1153116	1098313	1080036	1094493
За долекуване и продължително лечение ²⁾	251709	-	72431	405449
Физиотерапевтични и рехабилитационни	1118269	1233462	1014516	990604
Анестезиология, реанимация и интензивно лечение	457391	437635	459641	468065
Други специализирани	46032	38948	38314	29792
Домашен стационар	2479	7065	4153	3942
Дневен стационар	197271	205822	198883	205954

¹⁾ Без лечебните заведения към други ведомства

²⁾ През 2001 г. са разпределени по специалности

Проведени леглодни в лечебните заведения за болнична помощ¹⁾

брой

Видове легла	2005 г.	2007 г.	2008 г.	2009 г.	2010 г.
Общо	11950211	11173653	11169339	11287817	10608154
За реанимация и интензивно лечение	518492	483272	492860	512921	516032
За активно лечение	9616628	8850891	8836476	8915868	8561856
в т.ч.: вътрешни болести	1140353	858195	798792	774944	609138
гастроентерологични	222716	260074	265205	272516	269637
ендокринологични	171135	183681	174640	171805	167319
кардиологични	450137	463950	468279	494977	487884
ревматологични	46989	56750	61606	66413	70913
пневмология и фтизиатрия	534368	504857	504876	492989	608689
нефрологични	160341	154023	144584	142497	146718
хематологични	124341	131419	129282	126183	154231
педиатрични	762090	651199	638689	669764	644008
детски кърмачески	149624	126992	126435	130385	140419
неонатологични	297343	337496	371240	379166	345696
хирургични	1193968	1123850	1140669	1146858	1053977
ортопедотравматологични	422488	399828	420814	419701	403495
урологични	228364	215597	220353	222169	209438
неврохирургични	127392	123183	121347	119554	113745
гинекологични	312709	286663	278054	265393	225409
родилни	371936	374896	362202	359990	330345
патологична бременност	266820	216507	200961	207459	174381
инфекциозни	251831	239692	209045	217406	252903
офтальмологични	144658	143897	147307	149429	140070
оториноларингологични	190579	184269	188931	189715	165228
психиатрични	882076	711453	738274	726714	711951
неврологични	855984	743560	769525	789496	709260
дерматовенерологични	97164	81399	80663	82511	73480
токсикологични ²⁾	11308	12089	11156	16637	9781
онкологични	199914	265372	263547	281197	343741
За долекуване и продължително лечение	1658196	1760826	1772995	1781056	1455547
Дневен стационар	155270	77119	65203	76961	73371
Домашен стационар	1625	1545	1805	1011	1348

¹⁾ Без лечебните заведения към други ведомства

²⁾ До 2004 г. не са отчитани самостоятелно



Проведени леглодни в лечебните заведения за болнична помощ¹⁾

брой

Видове легла	2011 г.	2012 г.	2013 г.	2014 г.	2015 г.
Общо	10526538	10555667	11076386	11289389	10974259
За реанимация и интензивно лечение	478487	465644	499336	501154	502110
За активно лечение	8514698	8464390	8780001	8791753	8521598
в т.ч.: вътрешни болести	598039	606877	625082	635827	564427
гастроентерологични	275312	283406	312162	322504	326807
ендокриноложични	158784	156428	175505	173251	183814
кардиологични	490439	490782	528800	542046	526122
ревматологични	82456	110585	122948	112102	118488
пневмология и фтизиатрия	613868	575519	583196	580345	554980
нефроложични	140968	144327	149036	155036	153393
хематологични	158529	157599	162665	151300	151190
педиатрични	589083	589478	623478	630687	593315
детски кърмачески	117859	118546	133608	117987	105121
неонатологични	322929	322109	301773	328953	311371
хирургични	1012204	1009857	1058402	1061048	1054595
ортопедотравматологични	409693	430360	441320	453656	451928
урологични	208417	215920	219782	222536	219784
неврохирургични	111065	109864	112829	111351	108124
гинеколожични	220810	225284	228787	230785	227449
родилни	308777	306453	299082	305786	296758
патологична бременност	164065	160042	174267	167283	162530
асистирана репродукция	x	x	2858	3956	5496
инфекциозни	217798	202497	176181	174035	166442
офталмоложични	134143	135021	139776	139791	131757
оториноларинголожични	159350	160855	173458	173175	170395
психиатрични	785262	751139	754493	720135	694879
невроложични	698471	739906	805952	797681	776905
дерматовенерологични	69777	67788	72048	69224	71910
токсикологични ²⁾	10984	12426	12914	13027	12674
онколожични	455616	381322	389599	398246	380944
За долекуване и продължително лечение ³⁾	1442055	1530023	370456	340298	333901
Физикална и рехабилитационна медицина	x	x	1328784	1540108	1515128
Дневен стационар	91298	95610	97809	116076	101522

¹⁾ Без лечебните заведения към други ведомства; ²⁾ До 2004 г. не са отчитани самостоятелно

³⁾ До 2012 г. леглата за физикална и рехабилитационна медицина са включени към долекуване и продължително лечение

Проведени леглодни в лечебните заведения за болнична помощ¹⁾

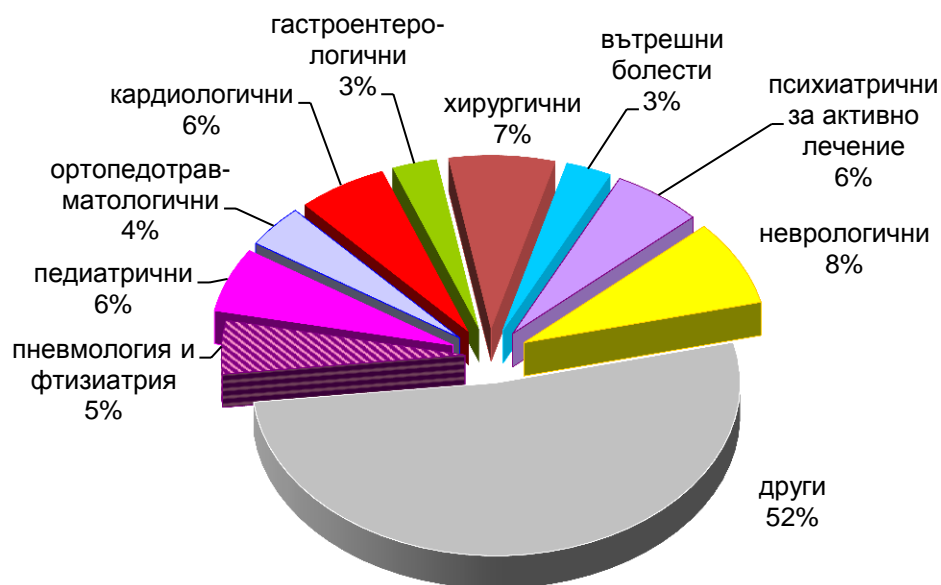
Видове легла	2016 г.
Общо	10826078
За активно лечение	8281733
Интензивни	380888
Акушеро-гинекологични	712477
гинекология	256018
родилни	292409
патологична бременност	160303
асистирана репродукция	3747
Педиатрични	1043359
неонатология	342750
педиатрия	641474
Терапевтични	3999040
вътрешни болести	358214
гастроентерология	373380
ендокринология и болести на обмяната	192898
кардиология	643479
нефрология	170568
ревматология	120390
пневмология и фтизиатрия	580775
клинична токсикология	12534
клинична хематология	168461
инфекциозни болести	162226
нервни болести	812568
кожни и венерически болести	69380
медицинска онкология	154083
лъчелечение	170218
Хирургични	2145969
хирургия	793116
кардиохирургия	40838
неврохирургия	110328
ортопедия и травматология	439782
съдова хирургия	105921
урология	235885
очни болести	117236
ушно-носно-гърлени болести	157538
За дългосрочни грижи	209745
За продължително лечение	206117
За палиативно лечение	3628
За рехабилитация	1487372
Психиатрични	847228
за активно лечение	641376
за дългосрочни грижи	205852
Места за краткотраен престой	133214
психиатрични	86326

¹⁾ Без леглата от заведенията към други ведомства.

Проведени леглодни в лечебните заведения за болнична помощ за периода 2000-2016 г.



Проведени леглодни по видове легла в лечебните заведения за болнична помощ през 2016 г. (в проценти)

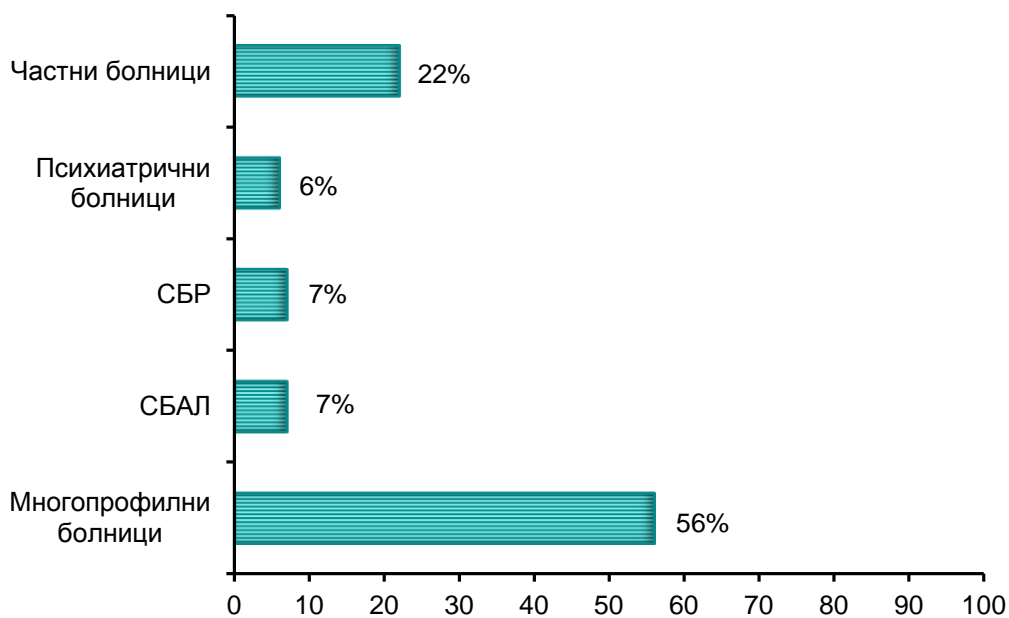


Проведени леглодни в лечебните заведения за болнична помощ през 2016 г.

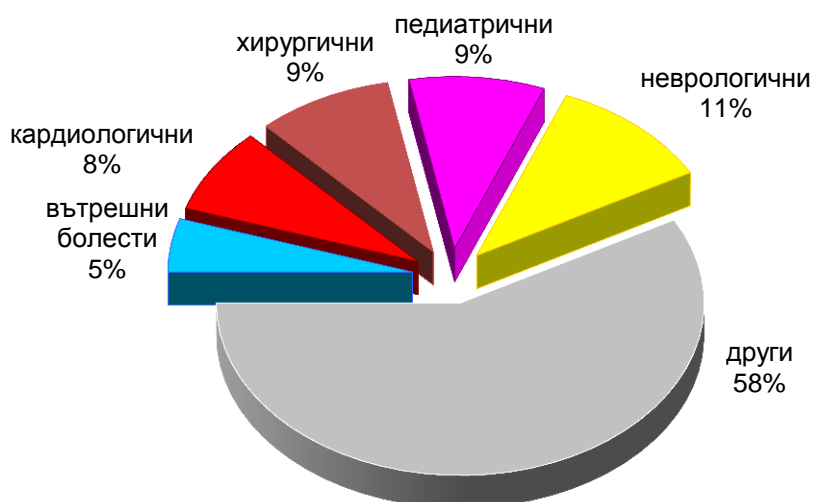
брой

Видове легла	Многопрофилни болници	СБАЛ	СБПЛ	СБПЛР	СБР	Психиатрични болници	Частни болници
Общо	6053060	787094	45323	210706	746371	604856	2378668
За активно лечение	5573200	786839	-	-	-	-	1921694
<i>Интензивни</i>	238973	33441	-	-	-	-	108474
<i>Акушеро-гинекологични</i>	398009	128472	-	-	-	-	185996
гинекология	128793	38380	-	-	-	-	88845
родилни	171209	54090	-	-	-	-	67110
патологична бременност	98007	35960	-	-	-	-	26336
асистирана репродукция	-	42	-	-	-	-	3705
<i>Педиатрични</i>	777021	95297	-	-	-	-	171041
неонатология	196060	68407	-	-	-	-	78283
педиатрия	545050	4570	-	-	-	-	91854
<i>Терапевтични</i>	2699519	462586	-	-	-	-	836935
вътрешни болести	291857	1655	-	-	-	-	64702
гастроентерология	208725	6673	-	-	-	-	157982
ендокринология и болести на обмяната	124148	25270	-	-	-	-	43480
кардиология	469357	-	-	-	-	-	174122
нефрология	145951	-	-	-	-	-	24617
ревматология	66877	-	-	-	-	-	53513
пневмология и фтизиатрия	308441	249437	-	-	-	-	22897
клинична токсикология	12534	-	-	-	-	-	-
клинична хематология	112065	29869	-	-	-	-	26527
инфекциозни болести	140309	18966	-	-	-	-	2951
нервни болести	645262	-	-	-	-	-	167306
кожни и венерически болести	62260	4925	-	-	-	-	2195
медицинска онкология	41054	48666	-	-	-	-	64363
лъчелечение	61359	77125	-	-	-	-	31734
<i>Хирургични</i>	1459678	67043	-	-	-	-	619248
хирургия	574410	22043	-	-	-	-	196663
кардиохирургия	30115	-	-	-	-	-	10723
неврохирургия	93965	-	-	-	-	-	16363
ортопедия и травматология	254482	14691	-	-	-	-	170609
съдова хирургия	69325	-	-	-	-	-	36596
урология	155778	3019	-	-	-	-	77088
очни болести	63387	4736	-	-	-	-	49113
ушно-носно-гърлени болести	115967	1701	-	-	-	-	39870
За дългосрочни грижи	21065	255	44745	143210	-	-	470
<i>За продължително лечение</i>	17692	-	44745	143210	-	-	470
<i>За палиативно лечение</i>	3373	255	-	-	-	-	-
За рехабилитация	216423	-	578	67496	746371	-	456504
Психиатрични	242372	-	-	-	-	604856	-
за активно лечение	242372	-	-	-	-	399004	-
за дългосрочни грижи	-	-	-	-	-	205852	-
Места за краткотраен престой	94241	10778	-	-	-	20498	7697
психиатрични	65828	-	-	-	-	20498	-

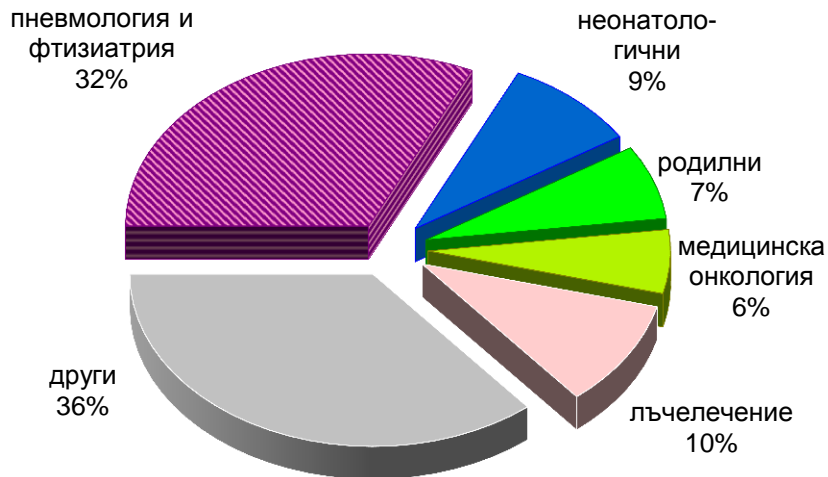
Проведени леглодни по вид на лечебното заведение през 2016 г. (в проценти)



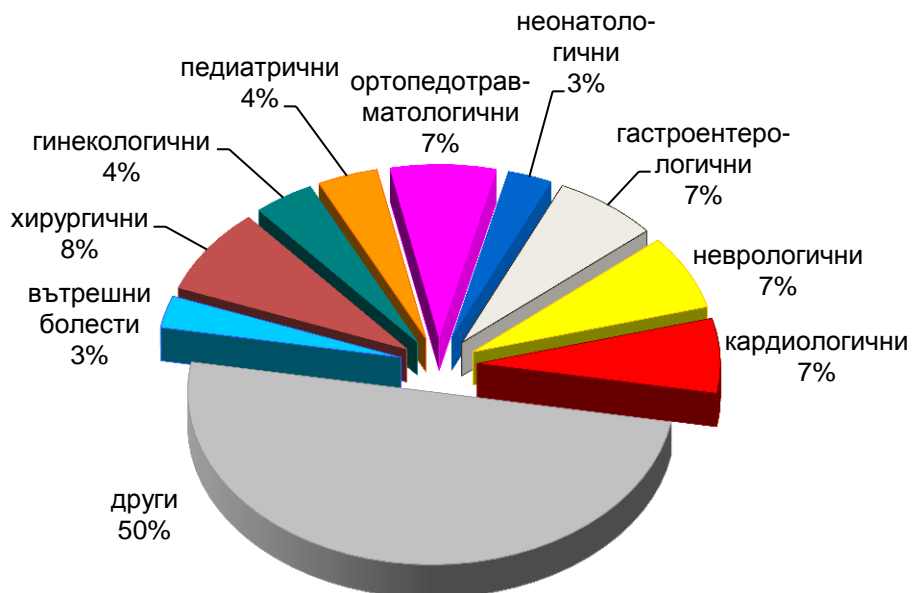
Проведени леглодни по видове легла в многопрофилните болници през 2016 г. (в проценти)



Проведени леглодни по видове легла в специализираните болници за активно лечение през 2016 г. (в проценти)



Проведени леглодни по видове легла в частните болници през 2016 г. (в проценти)





Проведени леглодни в други лечебни заведения през 2016 г.

брой

Видове легла	Центрове за кожно-венерически заболявания	Комплексни онкологични центрове	Центрове за психично здраве
Общо	16439	253477	332695
За активно лечение	16439	241683	-
Интензивни	-	5841	-
Акушеро-гинекологични	-	17450	-
гинекология	-	17450	-
родилни	-	-	-
патологична бременност	-	-	-
асистирана репродукция	-	-	-
Педиатрични	-	-	-
неонатология	-	-	-
педиатрия	-	-	-
Терапевтични	16439	173611	-
вътрешни болести	-	-	-
гастроентерология	-	9101	-
ендокринология и болести на обмяната	-	-	-
кардиология	-	-	-
нефрология	-	-	-
ревматология	-	-	-
пневмология и фтизиатрия	-	-	-
клинична токсикология	-	-	-
клинична хематология	-	-	-
инфекциозни болести	-	-	-
нервни болести	-	-	-
кожни и венерически болести	16439	-	-
медицинска онкология	-	77458	-
лъчелечение	-	87052	-
Хирургични	-	44781	-
хирургия	-	37719	-
кардиохирургия	-	-	-
неврохирургия	-	-	-
ортопедия и травматология	-	-	-
съдова хирургия	-	-	-
урология	-	3939	-
очни болести	-	-	-
ушно-носно-гърлени болести	-	2124	-
За дългосрочни грижи	-	11794	-
За продължително лечение	-	-	-
За палиативно лечение	-	11794	-
За рехабилитация	-	-	-
Психиатрични	-	-	332695
за активно лечение	-	-	332695
за дългосрочни грижи	-	-	-
Места за краткотраен престой	-	67374	155848
психиатрични	-	-	155848



ИЗПОЛЗВАЕМОСТ НА ЛЕГЛАТА



Използваемост на леглата в лечебните заведения за болнична помощ¹⁾

дни

Видове легла	2000 г.	2001 г.	2002 г.	2003 г.
Общо	242	235	259	270
Вътрешни болести	256	245	270	290
Ендокринологични	254	243	271	289
Ревматологични	252	248	316	305
Кардиологични	271	273	288	309
Нефрологични	270	271	302	316
Хематологични	302	262	347	355
Гастроентерологични	259	263	301	313
Пневмология и фтизиатрия	261	246	299	338
Хирургични	250	229	243	252
Ортопедотравматологични	265	243	266	263
Неврохирургични	291	290	295	307
Урологични	259	262	265	283
Гинекологични	203	184	203	218
Родилни	239	211	220	224
Патологична бременност	276	264	311	318
Неонатологични	252	231	259	262
Педиатрични	212	225	297	295
Детски кърмачески	209	225	294	292
За хипотрофични, увредени и недоносени деца	268	314	328	293
Онкологични	309	302	317	336
Инфекциозни	170	161	178	192
Офталмологични	225	182	201	216
Оториноларингологични	232	213	241	264
Дерматовенерологични	237	206	253	293
Неврологични	257	246	276	296
Психиатрични	286	275	301	313
За долекуване и продължително лечение ²⁾	216	-	244	252
Физиотерапевтични и рехабилитационни	195	213	206	213
Анестезиология, реанимация и интензивно лечение	226	218	228	229
Други специализирани	206	178	197	184
Домашен стационар	83	136	154	141
Дневен стационар	286	329	403	449

¹⁾ Без лечебните заведения към други ведомства

²⁾ През 2001 г. са разпределени по специалности

Използваемост на леглата в лечебните заведения за болнична помощ¹⁾

дни

Видове легла	2005 г.	2007 г.	2008 г.	2009 г.	2010 г.
Общо	286	272	269	267	248
За реанимация и интензивно лечение	234	224	224	221	223
За активно лечение	295	279	275	271	257
в т.ч.: вътрешни болести	308	267	254	253	223
гастроентерологични	309	295	295	273	256
ендокринологични	289	272	271	271	253
кардиологични	330	285	276	272	258
ревматологични	329	273	285	293	262
пневмология и фтизиатрия	335	319	311	298	277
нефрологични	313	301	286	274	253
хематологични	373	399	359	321	332
педиатрични	329	272	265	278	273
детски кърмачески	295	277	279	285	299
неонатологични	270	272	289	278	261
хирургични	270	268	264	255	242
ортопедотравматологични	279	264	274	255	240
урологични	276	282	282	264	245
неврохирургични	322	313	306	294	281
гинекологични	239	236	229	225	204
родилни	247	261	247	251	228
патологична бременност	315	278	269	270	238
инфекциозни	232	247	237	248	258
офтальмологични	234	220	215	208	188
оториноларингологични	279	277	268	257	237
психиатрични	297	301	305	304	305
неврологични	329	278	286	285	259
дерматовенерологични	337	286	286	290	250
токсикологични ²⁾	231	189	177	273	163
онкологични	370	394	382	393	370
За долекуване и продължително лечение	250	257	253	259	213
Дневен стационар	504	312	286	293	272
Домашен стационар	203	258	258	144	150

¹⁾ Без лечебните заведения към други ведомства

²⁾ До 2004 г. не са отчитани самостоятелно



Използваемост на леглата в лечебните заведения за болнична помощ¹⁾

дни

Видове легла	2011 г.	2012 г.	2013 г.	2014 г.	2015 г.
Общо	255	256	262	258	248
За реанимация и интензивно лечение	209	201	209	209	211
За активно лечение	264	263	268	263	251
в т.ч.: вътрешни болести	233	242	253	255	245
гастроентерологични	267	254	273	268	260
ендокринологични	266	261	267	259	246
кардиологични	257	254	253	250	232
ревматологични	262	269	278	245	238
пневмология и фтизиатрия	294	292	298	294	279
нефрологични	265	275	274	264	254
хематологични	356	373	360	325	303
педиатрични	258	268	277	272	258
детски кърмачески	284	279	292	297	274
неонатологични	262	263	250	253	238
хирургични	249	252	259	252	248
ортопедотравматологични	244	250	252	249	250
урологични	270	264	261	266	249
неврохирургични	284	263	272	274	250
гинекологични	203	204	221	218	214
родилни	230	237	230	236	223
патологична бременност	252	246	272	255	247
асистирана репродукция	x	x	56	73	102
инфекциозни	256	246	224	229	222
офтальмологични	193	199	199	195	185
оториноларингологични	240	245	249	236	233
психиатрични	307	300	303	295	284
неврологични	263	273	291	280	269
дерматовенерологични	273	273	277	266	286
токсикологични ²⁾	174	194	202	251	239
онкологични	400	346	332	310	257
За долекуване и продължително лечение ³⁾	222	235	240	222	227
Физикална и рехабилитационна медицина	x	x	253	260	252
Дневен стационар	362	319	308	309	263

¹⁾ Без лечебните заведения към други ведомства

²⁾ До 2004 г. не са отчитани самостоятелно

³⁾ До 2012 г. леглата за физикална и рехабилитационна медицина са включени към долекуване и продължително лечение

Използваемост на леглата в лечебните заведения за болнична помощ¹⁾ (дни)

Видове легла	2016 г.
Общо	241
За активно лечение	242
Интензивни	203
Акушеро-гинекологични	221
гинекология	215
родилни	224
патологична бременност	237
асистирана репродукция	67
Педиатрични	246
неонатология	244
педиатрия	243
Терапевтични	253
вътрешни болести	229
гастроентерология	254
ендокринология и болести на обмяната	221
кардиология	239
нефрология	250
ревматология	225
пневмология и фтизиатрия	273
клинична токсикология	232
клинична хематология	287
инфекциозни болести	207
нервни болести	272
Хирургични	236
хирургия	243
кардиохирургия	231
неврохирургия	247
ортопедия и травматология	244
съдова хирургия	246
урология	242
очни болести	176
ушно-носно-гърлени болести	220
За дългосрочни грижи	150
За продължително лечение	153
За палиативно лечение	73
За рехабилитация	238
Психиатрични	286
за активно лечение	297
за дългосрочни грижи	257

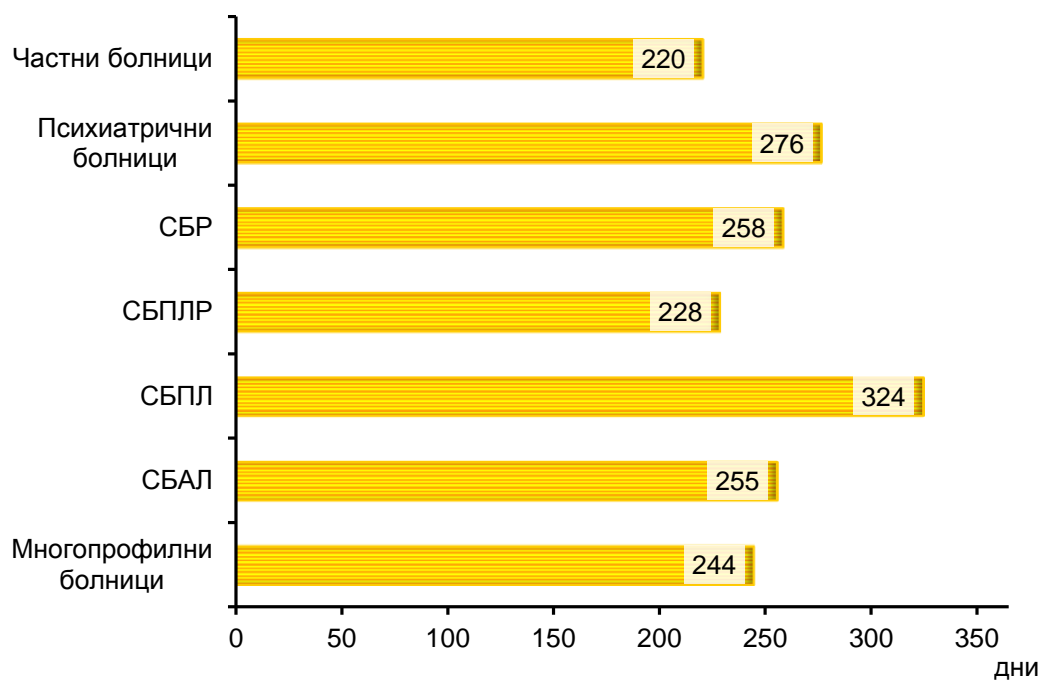
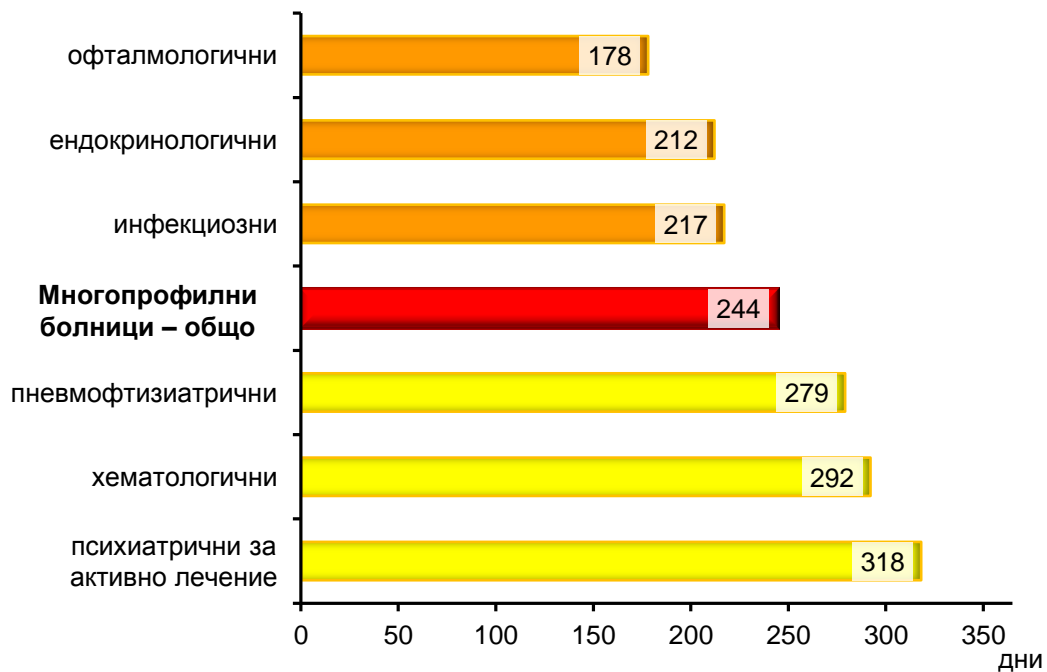
¹⁾ Без леглата от заведенията към други ведомства.



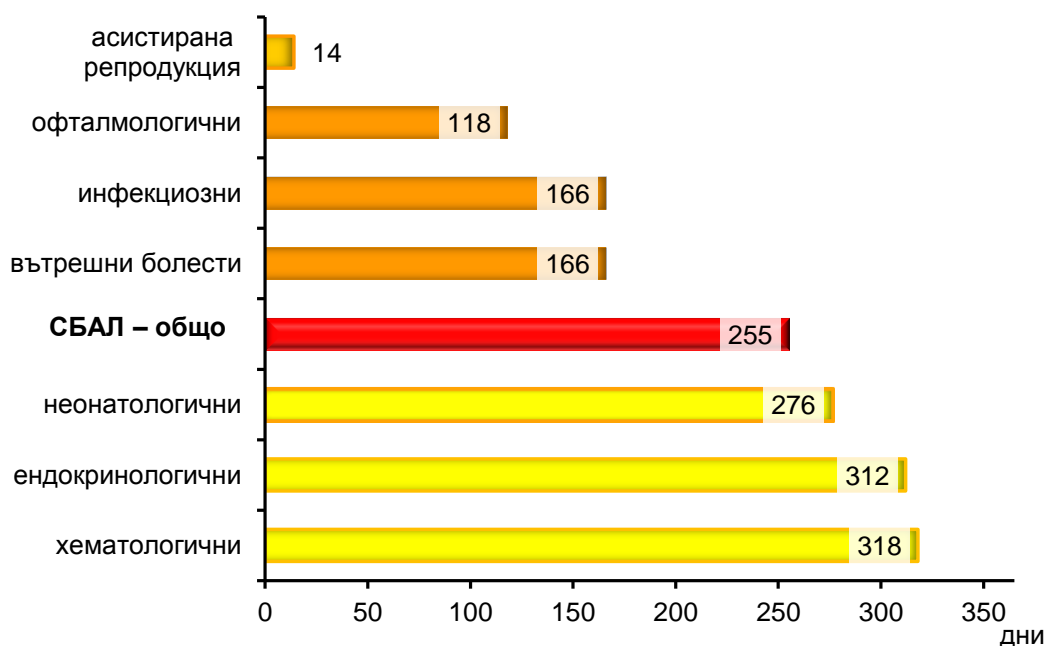
Използваемост на леглата в лечебните заведения за болнична помощ през 2016 г.

дни

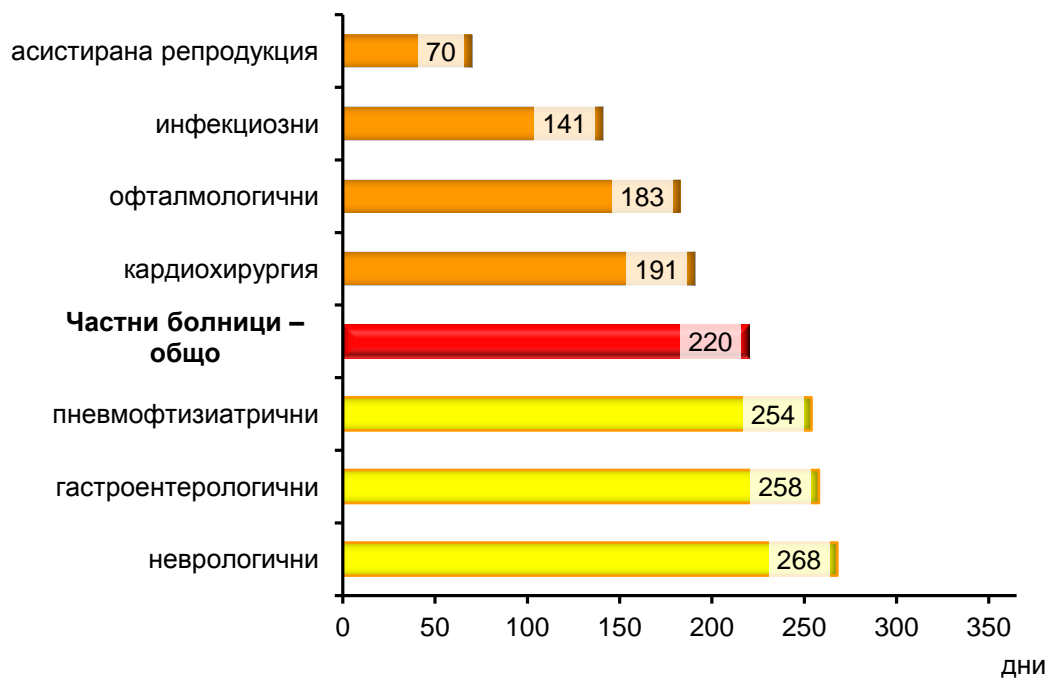
Видове легла	Многопо-рофилни болници	СБАЛ	СБПЛ	СБПЛР	СБР	Психи-атрични болници	Частни болници
Общо	244	255	324	228	258	276	220
За активно лечение	249	258	-	-	-	-	219
<i>Интензивни</i>	211	198	-	-	-	-	190
<i>Акушеро-гинекологични</i>	234	215	-	-	-	-	199
гинекология	226	193	-	-	-	-	212
родилни	235	232	-	-	-	-	194
патологична бременност	246	221	-	-	-	-	229
асистирана репродукция	-	14	-	-	-	-	70
<i>Педиатрични</i>	251	282	-	-	-	-	210
неонатология	245	276	-	-	-	-	220
педиатрия	251	269	-	-	-	-	204
<i>Терапевтични</i>	255	282	-	-	-	-	234
вътрешни болести	240	166	-	-	-	-	191
гастроентерология	253	209	-	-	-	-	258
ендокринология и болести на обмяната	212	312	-	-	-	-	211
кардиология	252	-	-	-	-	-	212
нефрология	259	-	-	-	-	-	207
ревматология	227	-	-	-	-	-	222
пневмология и фтизиатрия	279	267	-	-	-	-	254
клинична токсикология	232	-	-	-	-	-	-
клинична хематология	292	318	-	-	-	-	246
инфекциозни болести	217	166	-	-	-	-	141
нервни болести	273	-	-	-	-	-	268
<i>Хирургични</i>	246	217	-	-	-	-	215
хирургия	250	253	-	-	-	-	222
кардиохирургия	249	-	-	-	-	-	191
неврохирургия	256	-	-	-	-	-	205
ортопедия и травматология	260	230	-	-	-	-	223
съдова хирургия	244	-	-	-	-	-	251
урология	256	189	-	-	-	-	219
очни болести	178	118	-	-	-	-	183
ушно-носно-гърлени болести	229	170	-	-	-	-	199
За дългосрочни грижи	39	9	344	245	-	-	4
<i>За продължително лечение</i>	35	-	344	245	-	-	4
<i>За палиативно лечение</i>	109	28	-	-	-	-	-
За рехабилитация	207	-	58	199	258	-	234
Психиатрични	318	-	-	-	-	276	-
за активно лечение	318	-	-	-	-	286	-
за дългосрочни грижи	-	-	-	-	-	257	-

Използваемост на леглата по вид на лечебното заведение през 2016 г.**Използваемост по видове легла в многопрофилните болници през 2016 г.**

Използваемост по видове легла в специализираните болници за активно лечение през 2016 г.



Използваемост по видове легла в частните болници през 2016 г.



Използваемост на леглата в други лечебни заведения през 2016 г.

дни

Видове легла	Центрове за кожно-венерически заболявания	Комплексни онкологични центрове	Центрове за психично здраве
Общо	329	225	323
За активно лечение	329	227	-
Интензивни	-	115	-
Акушеро-гинекологични	-	194	-
гинекология	-	194	-
родилни	-	-	-
патологична бременност	-	-	-
асистирана репродукция	-	-	-
Педиатрични	-	-	-
неонатология	-	-	-
педиатрия	-	-	-
Терапевтични	329	243	-
вътрешни болести	-	-	-
гастроентерология	-	253	-
ендокринология и болести на обмяната	-	-	-
кардиология	-	-	-
нефрология	-	-	-
ревматология	-	-	-
пневмология и фтизиатрия	-	-	-
клинична токсикология	-	-	-
клинична хематология	-	-	-
инфекциозни болести	-	-	-
нервни болести	-	-	-
Хирургични	-	211	-
хирургия	-	225	-
кардиохирургия	-	-	-
неврохирургия	-	-	-
ортопедия и травматология	-	-	-
съдова хирургия	-	-	-
урология	-	179	-
очни болести	-	-	-
ушно-носно-гърлени болести	-	266	-
За дългосрочни грижи	-	200	-
За продължително лечение	-	-	-
За палиативно лечение	-	200	-
За рехабилитация	-	-	-
Психиатрични	-	-	323
за активно лечение	-	-	323
за дългосрочни грижи	-	-	-



ОБОРОТ НА ЛЕГЛАТА



Оборот на леглата в лечебните заведения за болнична помощ¹⁾

Видове легла	2000 г.	2001 г.	2002 г.	2003 г.
Общо	21	23	28	31
Вътрешни болести	23	25	31	35
Ендокринологични	24	26	30	34
Ревматологични	19	17	26	26
Кардиологични	27	30	36	43
Нефрологични	23	26	31	34
Хематологични	29	24	43	43
Гастроентерологични	22	26	34	36
Пневмология и фтизиатрия	10	10	16	22
Хирургични	30	31	37	42
Ортопедотравматологични	24	25	30	32
Неврохирургични	30	32	34	37
Урологични	26	29	36	41
Гинекологични	42	40	50	58
Родилни	50	46	52	53
Патологична бременност	41	40	52	55
Неонатологични	43	41	46	49
Педиатрични	25	29	40	40
Детски кърмачески	25	30	37	36
За хипотрофични, увредени и недоносени деца	6	9	10	10
Онкологични	27	27	36	45
Инфекциозни	17	18	22	24
Офталмологични	35	34	44	51
Оториноларингологични	32	34	44	53
Дерматовенерологични	17	16	24	28
Неврологични	18	20	28	32
Психиатрични	5	5	6	7
За долекуване и продължително лечение ²⁾	13	-	13	16
Физиотерапевтични и рехабилитационни	14	15	16	18
Анестезиология, реанимация и интензивно лечение	45	47	53	56
Други специализирани	39	35	37	10
Домашен стационар	10	67	10	9
Дневен стационар	21	21	31	37

¹⁾ Без лечебните заведения към други ведомства

²⁾ През 2001 г. са разпределени по специалности

Оборот на леглата в лечебните заведения за болнична помощ¹⁾

Видове легла	2005 г.	2007 г.	2008 г.	2009 г.	2010 г.
Общо	36	40	41	43	42
За реанимация и интензивно лечение	57	62	64	68	71
За активно лечение	43	47	49	51	50
в т.ч.: вътрешни болести	41	42	40	43	40
гастроентерологични	40	47	49	49	49
ендокриноложични	38	39	43	47	46
кардиологични	52	59	63	70	69
ревматологични	35	44	49	55	54
пневмология и фтизиатрия	28	31	31	32	29
нефроложични	37	43	45	44	45
хематологични	52	52	56	58	62
педиатрични	47	43	43	47	47
детски кърмачески	41	43	45	45	48
неонатологични	53	54	59	58	57
хирургични	48	52	53	54	54
ортопедотравматологични	45	47	51	50	47
урологични	43	60	62	60	60
неврохирургични	38	44	47	46	47
гинеколожични	63	70	75	78	78
родилни	62	65	64	67	62
патологична бременност	58	61	62	66	62
инфекциозни	33	40	43	46	53
офтальмоложични	69	77	86	91	85
оториноларинголожични	57	61	61	61	58
психиатрични	8	10	11	12	12
невроложични	40	46	50	52	49
дерматовенерологични	36	37	37	39	34
токсикологични ²⁾	55	55	56	60	57
онколожични	55	55	57	60	60
За долекуване и продължително лечение	21	22	22	23	24
Дневен стационар	43	20	21	22	23
Домашен стационар	10	22	19	13	16

1) Без лечебните заведения към други ведомства

2) До 2004 г. не са отчитани самостоятелно



Оборот на леглата в лечебните заведения за болнична помощ¹⁾

Видове легла	2011 г.	2012 г.	2013 г.	2014 г.	2015 г.
Общо	44	46	49	49	48
За реанимация и интензивно лечение	70	68	70	73	73
За активно лечение	52	54	57	58	57
в т.ч.: вътрешни болести	44	51	54	55	54
гастроентерологични	59	62	69	69	70
ендокринологични	51	53	56	58	54
кардиологични	69	67	72	75	71
ревматологични	57	66	69	64	64
пневмология и фтизиатрия	32	32	34	37	36
нефрологични	49	52	54	54	52
хематологични	69	76	76	74	68
педиатрични	45	49	53	53	51
детски кърмачески	45	45	48	50	47
неонатологични	55	55	52	52	50
хирургични	58	61	65	66	65
ортопедотравматологични	51	55	56	57	58
урологични	69	72	75	79	76
неврохирургични	50	49	49	52	51
гинекологични	77	80	86	86	88
родилни	64	65	64	66	63
патологична бременност	65	65	75	71	70
асистирана репродукция	х	х	56	72	83
инфекциозни	48	49	46	48	47
офтальмологични	94	101	107	107	102
оториноларингологични	58	64	68	67	66
психиатрични	12	11	11	11	10
неврологични	54	56	61	57	56
дерматовенерологични	36	36	37	36	38
токсикологични ²⁾	60	68	72	83	81
онкологични	65	63	68	70	71
За долекуване и продължително лечение ³⁾	26	28	14	10	10
Физикална и рехабилитационна медицина	х	х	34	35	34
Дневен стационар	43	42	52	54	47

¹⁾ Без лечебните заведения към други ведомства; ²⁾ До 2004 г. не са отчитани самостоятелно

³⁾ До 2012 г. леглата за физикална и рехабилитационна медицина са включени към долекуване и продължително лечение

Оборот на леглата в лечебните заведения за болнична помощ¹⁾

Видове легла	2016 г.
Общо	47
За активно лечение	61
Интензивни	74
Акушеро-гинекологични	71
гинекология	81
родилни	63
патологична бременност	68
асистирана репродукция	65
Педиатрични	49
неонатология	49
педиатрия	48
Терапевтични	58
вътрешни болести	56
гастроентерология	67
ендокринология и болести на обмяната	49
кардиология	72
нефрология	52
ревматология	61
пневмология и фтизиатрия	36
клинична токсикология	75
клинична хематология	58
инфекциозни болести	45
нервни болести	58
Хирургични	66
хирургия	63
кардиохирургия	69
неврохирургия	51
ортопедия и травматология	58
съдова хирургия	64
урология	73
очни болести	108
ушно-носно-гърлени болести	67
За дългосрочни грижи	11
За продължително лечение	11
За палиативно лечение	14
За рехабилитация	32
Психиатрични	9
за активно лечение	12
за дългосрочни грижи	3

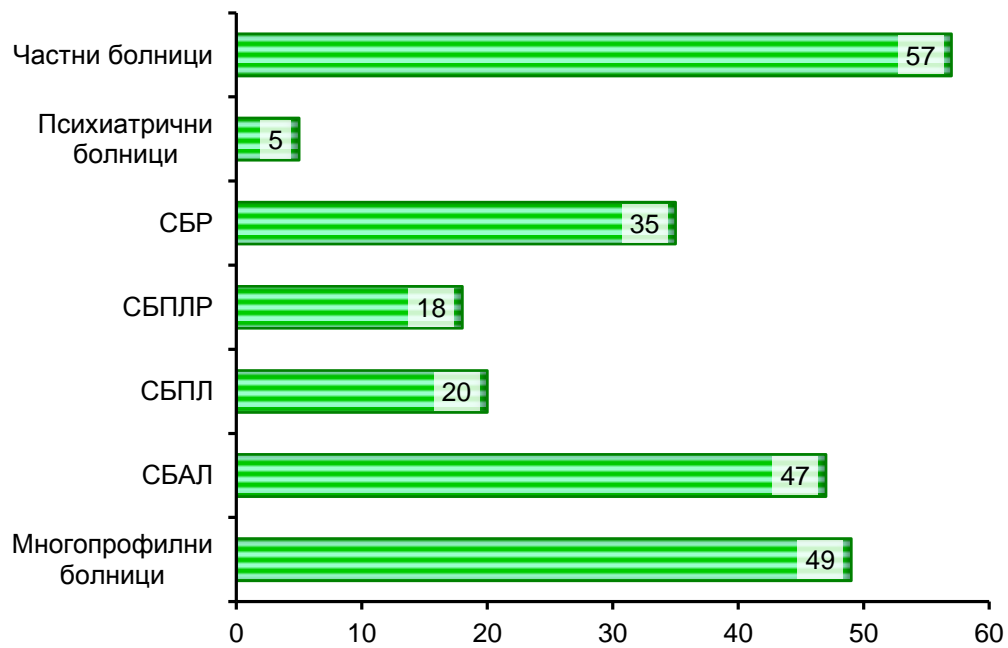
¹⁾ Без леглата от заведенията към други ведомства.



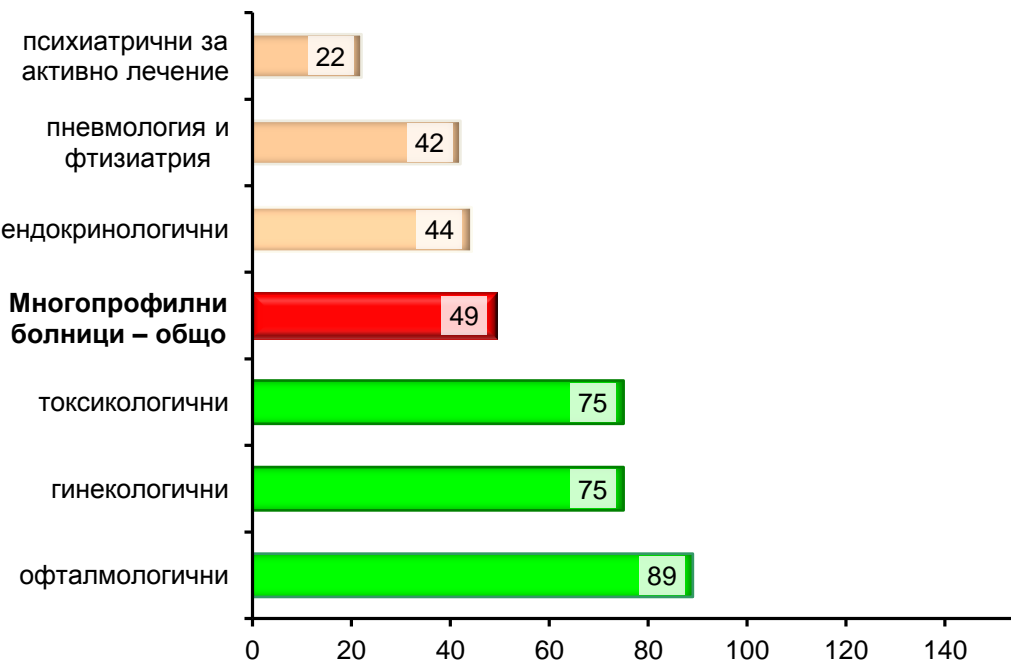
Оборот на леглата в лечебните заведения за болнична помощ през 2016 г.

Видове легла	Многопрофилни болници	СБАЛ	СБПЛ	СБПЛР	СБР	Психиатрични болници	Частни болници
Общо	49	47	20	18	35	5	57
За активно лечение	57	57	-	-	-	-	72
<i>Интензивни</i>	63	81	-	-	-	-	93
<i>Акушеро-гинекологични</i>	66	77	-	-	-	-	75
гинекология	75	77	-	-	-	-	92
родилни	57	89	-	-	-	-	60
патологична бременност	71	61	-	-	-	-	65
асистирана репродукция	-	17	-	-	-	-	68
<i>Педиатрични</i>	50	54	-	-	-	-	43
неонатология	49	52	-	-	-	-	46
педиатрия	49	60	-	-	-	-	41
<i>Терапевтични</i>	55	48	-	-	-	-	71
вътрешни болести	58	27	-	-	-	-	49
гастроентерология	57	48	-	-	-	-	81
ендокринология и болести на обмяната	44	59	-	-	-	-	59
кардиология	69	-	-	-	-	-	81
нефрология	52	-	-	-	-	-	49
ревматология	57	-	-	-	-	-	67
пневмология и фтизиатрия	42	28	-	-	-	-	49
клинична токсикология	75	-	-	-	-	-	-
клинична хематология	48	99	-	-	-	-	58
инфекциозни болести	47	38	-	-	-	-	36
нервни болести	57	-	-	-	-	-	60
<i>Хирургични</i>	62	58	-	-	-	-	76
хирургия	59	69	-	-	-	-	72
кардиохирургия	68	-	-	-	-	-	70
неврохирургия	52	-	-	-	-	-	45
ортопедия и травматология	57	51	-	-	-	-	59
съдова хирургия	60	-	-	-	-	-	72
урология	67	49	-	-	-	-	84
очни болести	89	62	-	-	-	-	142
ушно-носно-гърлени болести	64	36	-	-	-	-	77
За дългосрочни грижи	5	1	20	17	-	-	-
<i>За продължително лечение</i>	4	-	20	17	-	-	-
<i>За палиативно лечение</i>	22	4	-	-	-	-	-
За рехабилитация	30	-	8	21	35	-	32
Психиатрични	22	-	-	-	-	5	-
за активно лечение	22	-	-	-	-	6	-
за дългосрочни грижи	-	-	-	-	-	3	-

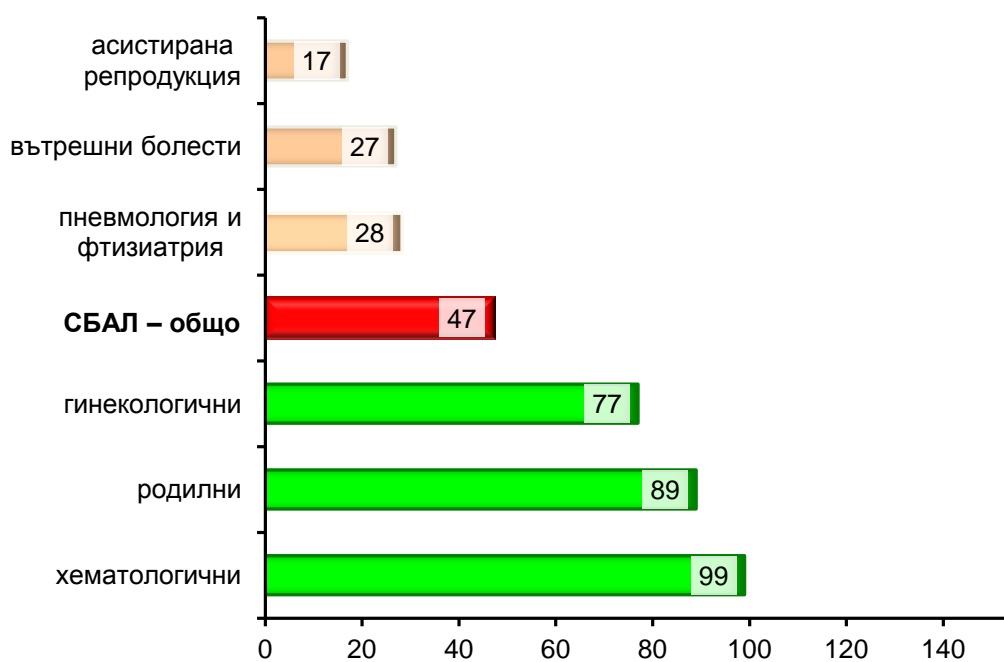
Оборот на леглата по вид на лечебното заведение през 2016 г.



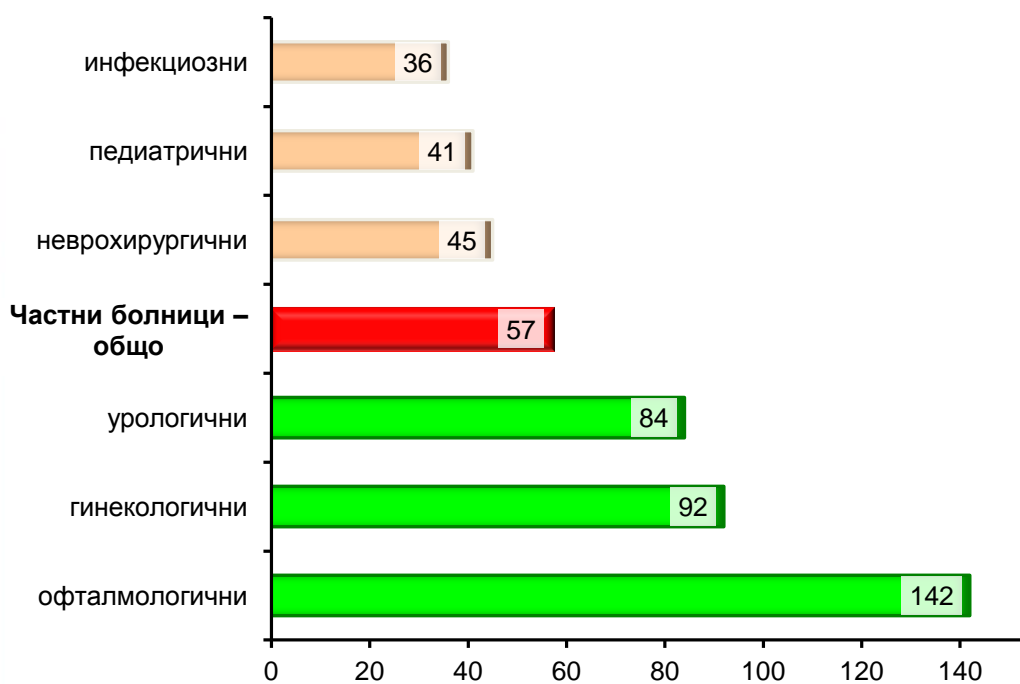
Оборот на леглата в многопрофилните болници през 2016 г.



Оборот на леглата в специализираните болници за активно лечение през 2016 г.



Оборот на леглата в частните болници през 2016 г.



Оборот на леглата в други лечебни заведения през 2016 г.

Видове легла	Центрове за кожно-венерически заболявания	Комплексни онкологични центрове	Центрове за психично здраве
Общо	43	52	16
За активно лечение	43	59	-
<i>Интензивни</i>	-	62	-
<i>Акушеро-гинекологични</i>	-	47	-
гинекология	-	47	-
родилни	-	-	-
патологична бременност	-	-	-
асистирана репродукция	-	-	-
<i>Педиатрични</i>	-	-	-
неонатология	-	-	-
педиатрия	-	-	-
<i>Терапевтични</i>	43	62	-
вътрешни болести	-	-	-
гастроентерология	-	57	-
ендокринология и болести на обмяната	-	-	-
кардиология	-	-	-
нефрология	-	-	-
ревматология	-	-	-
пневмология и фтизиатрия	-	-	-
клинична токсикология	-	-	-
клинична хематология	-	-	-
инфекциозни болести	-	-	-
нервни болести	-	-	-
<i>Хирургични</i>	-	51	-
хирургия	-	53	-
кардиохирургия	-	-	-
неврохирургия	-	-	-
ортопедия и травматология	-	-	-
съдова хирургия	-	-	-
урология	-	65	-
очни болести	-	-	-
ушно-носно-гърлени болести	-	30	-
За дългосрочни грижи	-	36	-
<i>За продължително лечение</i>	-	-	-
<i>За палиативно лечение</i>	-	36	-
За рехабилитация	-	-	-
Психиатрични	-	-	16
за активно лечение	-	-	16
за дългосрочни грижи	-	-	-



СРЕДЕН ПРЕСТОЙ НА 1 БОЛЕН



Среден престой на 1 болен в лечебните заведения за болнична помощ¹⁾

дни

Видове легла	2000 г.	2001 г.	2002 г.	2003 г.
Общо	11.5	10.3	9.2	8.8
Вътрешни болести	11.0	9.9	8.6	8.3
Ендокринологични	10.6	9.2	8.9	8.4
Ревматологични	13.5	14.7	12.0	11.6
Кардиологични	10.2	9.2	8.0	7.2
Нефрологични	12.0	10.6	9.6	9.4
Хематологични	10.3	10.9	8.1	8.3
Гастроентерологични	11.5	10.0	8.8	8.7
Пневмология и фтизиатрия	25.8	24.2	18.3	15.1
Хирургични	8.3	7.5	6.5	6.1
Ортопедотравматологични	11.1	9.8	9.0	8.2
Неврохирургични	9.6	9.1	8.7	8.3
Урологични	9.8	9.1	7.5	7.0
Гинекологични	4.8	4.6	4.0	3.8
Родилни	4.8	4.6	4.2	4.2
Патологична бременност	6.8	6.6	6.0	5.8
Неонатологични	5.9	5.6	5.6	5.6
Педиатрични	8.3	7.8	7.5	7.3
Детски кърмачески	8.4	7.5	8.0	8.1
За хипотрофични, увредени и недоносени деца	43.9	35.3	32.7	28.7
Онкологични	11.4	11.0	8.9	7.5
Инфекциозни	10.2	8.9	8.0	8.0
Офталмологични	6.4	5.3	4.6	4.2
Оториноларингологични	7.3	6.3	5.5	5.0
Дерматовенерологични	13.8	12.8	10.7	10.4
Неврологични	14.0	12.3	10.0	9.3
Психиатрични	52.5	50.8	48.7	47.4
За долекуване и продължително лечение ²⁾	17.0	-	18.1	16.2
Физиотерапевтични и рехабилитационни	13.8	14.1	12.7	11.9
Анестезиология, реанимация и интензивно лечение	5.1	4.7	4.3	4.1
Други специализирани	5.3	5.1	5.3	18.9
Домашен стационар	8.4	2.0	16.0	16.0
Дневен стационар	13.5	16.0	12.8	12.2

¹⁾ Без лечебните заведения към други ведомства

²⁾ През 2001 г. са разпределени по специалности

Среден престой на 1 болен в лечебните заведения за болнична помощ¹⁾

дни

Видове легла	2005 г.	2007 г.	2008 г.	2009 г.	2010 г.
Общо	7.9	6.9	6.6	6.2	5.9
За реанимация и интензивно лечение	4.1	3.6	3.5	3.3	3.2
За активно лечение	6.9	5.9	5.6	5.3	5.2
в т.ч.: вътрешни болести	7.5	6.3	6.3	5.9	5.6
гастроентерологични	7.8	6.3	6.0	5.6	5.2
ендокринологични	7.6	6.9	6.3	5.8	5.6
кардиологични	6.3	4.8	4.4	3.9	3.8
ревматологични	9.4	6.2	5.8	5.3	4.9
пневмология и фтизиатрия	11.8	10.2	10.0	9.4	9.5
нефрологични	8.4	7.0	6.3	6.2	5.7
хематологични	7.2	7.6	6.5	5.5	5.3
педиатрични	7.0	6.3	6.1	6.0	5.8
детски кърмачески	7.2	6.4	6.3	6.3	6.3
неонатологични	5.1	5.0	4.9	4.8	4.6
хирургични	5.7	5.2	5.0	4.8	4.5
ортопедотравматологични	6.1	5.6	5.4	5.1	5.1
урологични	6.4	4.7	4.5	4.4	4.1
неврохирургични	8.4	7.2	6.5	6.3	6.0
гинекологични	3.8	3.4	3.1	2.9	2.6
родилни	4.0	4.0	3.9	3.7	3.7
патологична бременност	5.5	4.5	4.4	4.1	3.9
инфекциозни	7.1	6.2	5.5	5.4	4.8
офтальмологични	3.4	2.9	2.5	2.3	2.2
оториноларингологични	4.9	4.6	4.4	4.2	4.1
психиатрични	36.1	29.8	27.5	25.9	25.6
неврологични	8.2	6.0	5.7	5.5	5.3
дерматовенерологични	9.3	7.8	7.7	7.5	7.4
токсикологични ²⁾	4.2	3.4	3.2	4.6	2.9
онкологични	6.7	7.2	6.7	6.6	6.2
За долекуване и продължително лечение	12.2	11.5	11.3	11.2	9.0
Дневен стационар	11.8	15.4	13.4	13.0	12.1
Домашен стационар	20.4	11.8	13.6	11.4	9.2

¹⁾ Без лечебните заведения към други ведомства

²⁾ До 2004 г. не са отчитани самостоятелно

Среден престой на 1 болен в лечебните заведения за болнична помощ¹⁾

дни

Видове легла	2011 г.	2012 г.	2013 г.	2014 г.	2015 г.
Общо	5.8	5.6	5.4	5.3	5.2
За реанимация и интензивно лечение	3.0	3.0	3.0	2.9	2.9
За активно лечение	5.1	4.8	4.7	4.5	4.4
в т.ч.: вътрешни болести	5.3	4.8	4.7	4.6	4.5
гастроентерологични	4.5	4.1	4.0	3.9	3.7
ендокринологични	5.2	4.9	4.7	4.5	4.6
кардиологични	3.7	3.8	3.5	3.4	3.3
ревматологични	4.6	4.1	4.0	3.8	3.7
пневмология и фтизиатрия	9.2	9.1	8.7	8.0	7.8
нефрологични	5.4	5.3	5.1	4.9	4.9
хематологични	5.2	4.9	4.7	4.4	4.5
педиатрични	5.7	5.4	5.3	5.1	5.1
детски кърмачески	6.3	6.2	6.0	5.9	5.8
неонатологични	4.8	4.8	4.8	4.8	4.8
хирургични	4.3	4.1	4.0	3.8	3.8
ортопедотравматологични	4.8	4.5	4.5	4.4	4.3
урологични	3.9	3.7	3.5	3.4	3.3
неврохирургични	5.7	5.3	5.5	5.3	4.9
гинекологични	2.6	2.6	2.6	2.5	2.4
родилни	3.6	3.6	3.6	3.6	3.6
патологична бременност	3.8	3.8	3.6	3.6	3.5
асистирана репродукция	x	x	1.0	1.0	1.2
инфекциозни	5.3	5.1	4.9	4.8	4.7
офтальмологични	2.1	2.0	1.9	1.8	1.8
оториноларингологични	4.1	3.8	3.7	3.5	3.5
психиатрични	26.5	27.8	28.2	26.7	27.2
неврологични	4.9	4.9	4.8	4.9	4.8
дерматовенерологични	7.5	7.6	7.6	7.4	7.5
токсикологични ²⁾	2.9	2.8	2.8	3.0	3.0
онкологични	6.2	5.5	4.9	4.4	3.6
За долекуване и продължително лечение ³⁾	8.5	8.4	17.6	22.2	21.6
Физикална и рехабилитационна медицина	x	x	7.5	7.3	7.3
Дневен стационар	8.4	7.6	5.9	5.7	5.6

¹⁾ Без лечебните заведения към други ведомства; ²⁾ До 2004 г. не са отчетани самостоятелно

³⁾ До 2012 г. леглата за физикална и рехабилитационна медицина са включени към долекуване и продължително лечение

Среден престой на 1 болен в лечебните заведения за болнична помощ¹⁾ (дни)

Видове легла	2016 г.
Общо	5.1
За активно лечение	4.0
<i>Интензивни</i>	2.7
<i>Акушеро-гинекологични</i>	3.1
гинекология	2.6
родилни	3.5
патологична бременност	3.5
асистирана репродукция	1.0
<i>Педиатрични</i>	5.0
неонатология	5.0
педиатрия	5.1
<i>Терапевтични</i>	4.4
вътрешни болести	4.1
гастроентерология	3.8
ендокринология и болести на обмяната	4.5
кардиология	3.3
нефрология	4.8
ревматология	3.7
пневмология и фтизиатрия	7.6
клинична токсикология	3.1
клинична хематология	5.0
инфекциозни болести	4.6
нервни болести	4.7
<i>Хирургични</i>	3.6
хирургия	3.9
кардиохирургия	3.4
неврохирургия	4.8
ортопедия и травматология	4.2
съдова хирургия	3.9
урология	3.3
очни болести	1.6
ушно-носно-гърлени болести	3.3
За дългосрочни грижи	13.7
<i>За продължително лечение</i>	14.1
<i>За палиативно лечение</i>	5.2
За рехабилитация	7.4
Психиатрични	30.9
за активно лечение	25.8
за дългосрочни грижи	78.4

¹⁾ Без леглата от заведенията към други ведомства.

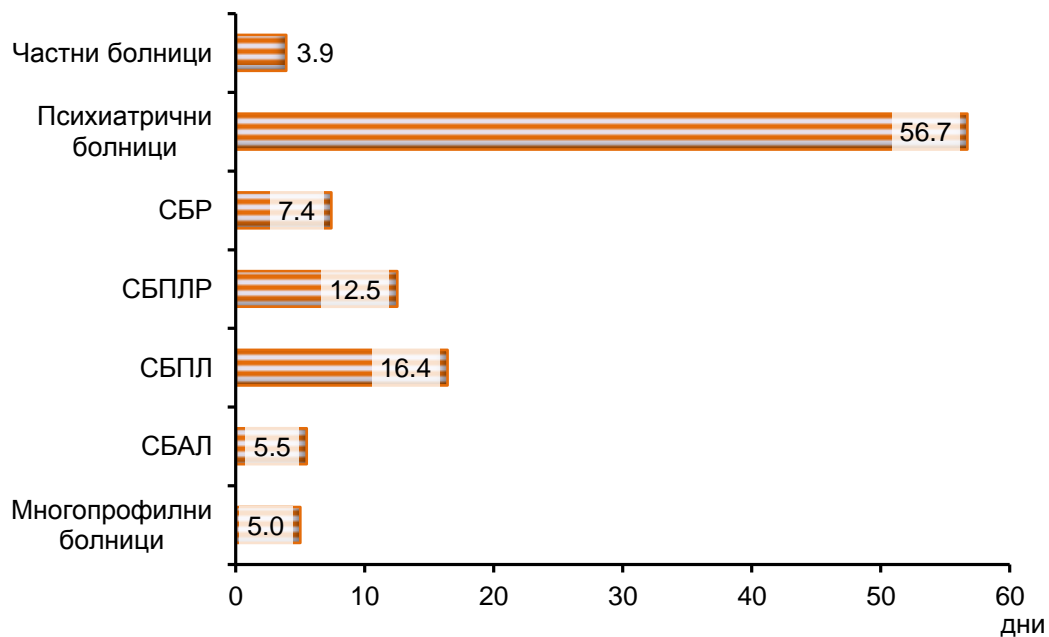


Среден престой на 1 болен в лечебните заведения за болнична помощ през 2016 г.

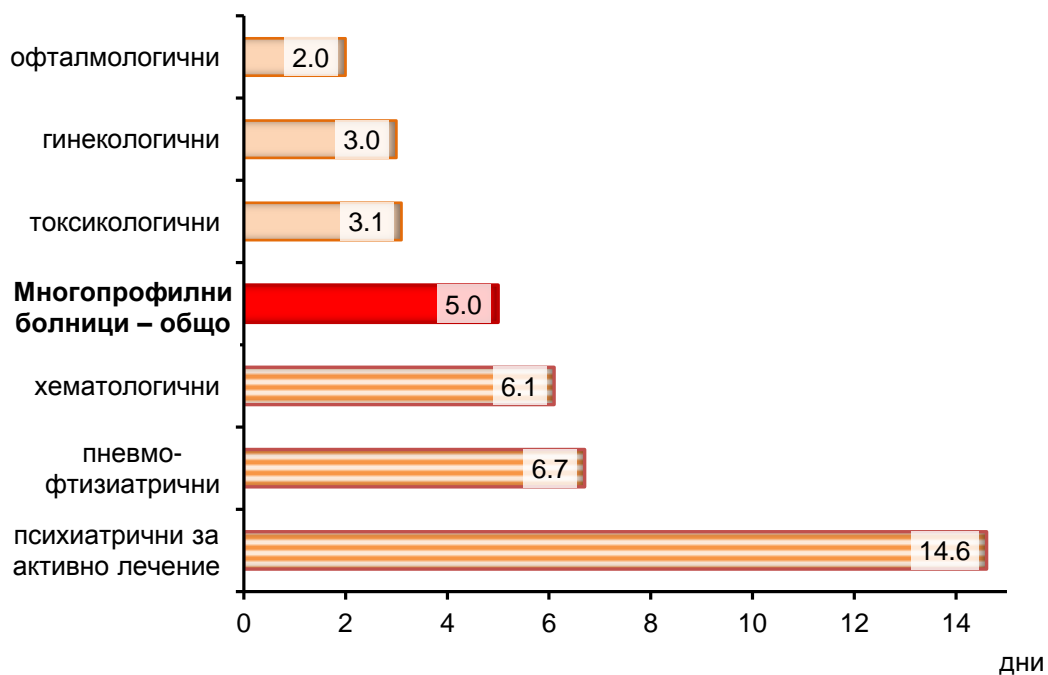
дни

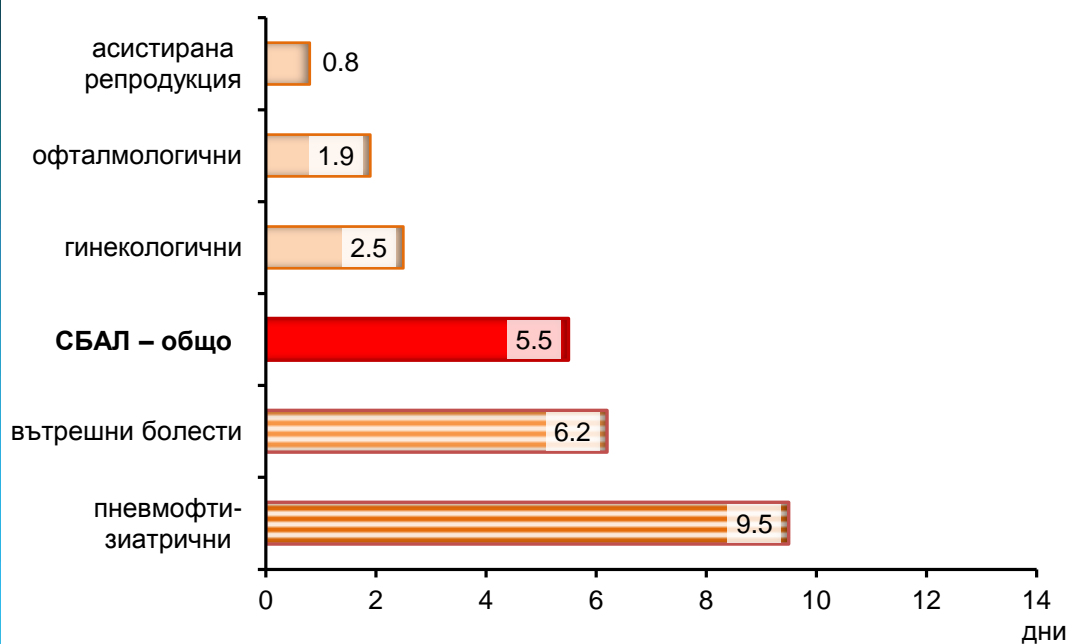
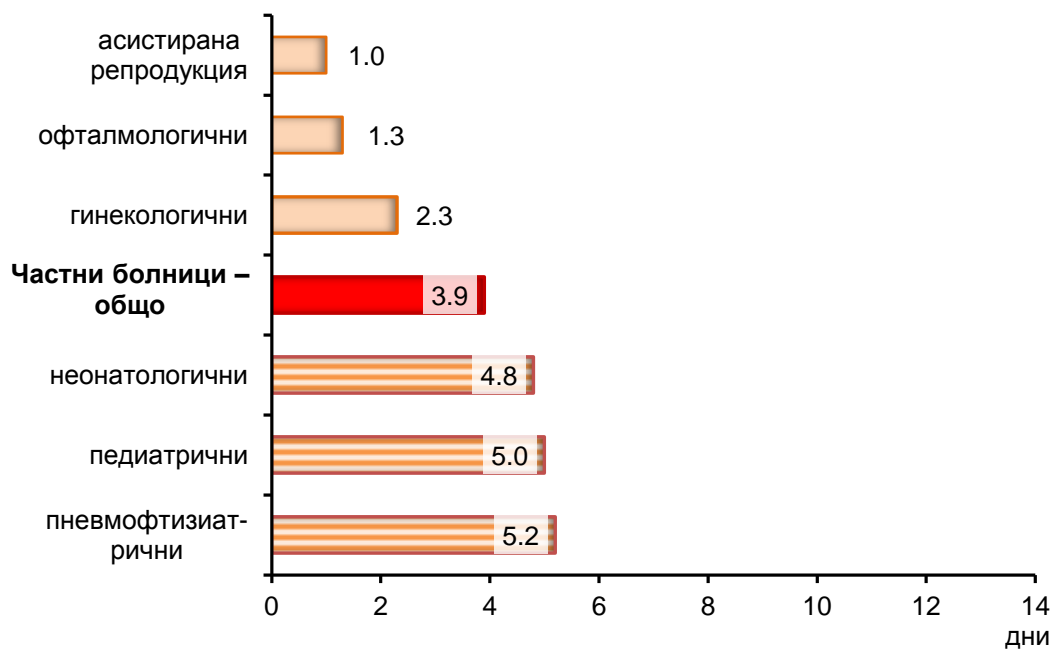
Видове легла	Многопо-рофилни болници	СБАЛ	СБПЛ	СБПЛР	СБР	Психи-атрични болници	Частни болници
Общо	5.0	5.5	16.4	12.5	7.4	56.7	3.9
За активно лечение	4.3	4.5	-	-	-	-	3.1
<i>Интензивни</i>	3.3	2.4	-	-	-	-	2.0
<i>Акушеро-гинекологични</i>	3.5	2.8	-	-	-	-	2.6
гинекология	3.0	2.5	-	-	-	-	2.3
родилни	4.1	2.6	-	-	-	-	3.3
патологична бременност	3.5	3.6	-	-	-	-	3.5
асистирана репродукция	-	0.8	-	-	-	-	1.0
<i>Педиатрични</i>	5.1	5.2	-	-	-	-	4.9
неонатология	5.0	5.4	-	-	-	-	4.8
педиатрия	5.1	4.5	-	-	-	-	5.0
<i>Терапевтични</i>	4.6	5.9	-	-	-	-	3.3
вътрешни болести	4.1	6.2	-	-	-	-	3.9
гастроентерология	4.5	4.3	-	-	-	-	3.2
ендокринология и болести на обмяната	4.8	5.3	-	-	-	-	3.6
кардиология	3.7	-	-	-	-	-	2.6
нефрология	5.0	-	-	-	-	-	4.2
ревматология	4.0	-	-	-	-	-	3.3
пневмология и фтизиатрия	6.7	9.5	-	-	-	-	5.2
клинична токсикология	3.1	-	-	-	-	-	-
клинична хематология	6.1	3.2	-	-	-	-	4.3
инфекциозни болести	4.6	4.4	-	-	-	-	3.9
нервни болести	4.8	-	-	-	-	-	4.5
<i>Хирургични</i>	4.0	3.8	-	-	-	-	2.8
хирургия	4.2	3.7	-	-	-	-	3.1
кардиохирургия	3.7	-	-	-	-	-	2.7
неврохирургия	4.9	-	-	-	-	-	4.6
ортопедия и травматология	4.6	4.5	-	-	-	-	3.8
съдова хирургия	4.1	-	-	-	-	-	3.5
урология	3.8	3.8	-	-	-	-	2.6
очни болести	2.0	1.9	-	-	-	-	1.3
ушно-носно-гърлени болести	3.6	4.8	-	-	-	-	2.6
За дългосрочни грижи	7.3	8.0	17.0	14.7	-	-	11.5
<i>За продължително лечение</i>	8.1	-	17.0	14.7	-	-	11.5
<i>За палиативно лечение</i>	5.0	8.0	-	-	-	-	-
За рехабилитация	7.0	-	6.8	9.6	7.4	-	7.3
Психиатрични	14.6	-	-	-	-	55.6	-
за активно лечение	14.6	-	-	-	-	48.4	-
за дългосрочни грижи	-	-	-	-	-	78.4	-

Среден престой на 1 болен по вид на лечебното заведение през 2016 г.



Среден престой на 1 болен по видове легла в многопрофилните болници през 2016 г.



Среден престой на 1 болен по видове легла в специализираните болници за активно лечение през 2016 г.**Среден престой на 1 болен по видове легла в частните болници през 2016 г.**

Среден престой на 1 болен в други лечебни заведения през 2016 г.

дни

Видове легла	Центрове за кожно-вenerически заболявания	Комплексни онкологични центрове	Центрове за психично здраве
Общо	7.6	4.3	20.3
За активно лечение	7.6	3.9	-
Интензивни	-	1.9	-
Акушеро-гинекологични	-	4.2	-
гинекология	-	4.2	-
родилни	-	-	-
патологична бременност	-	-	-
асистирана репродукция	-	-	-
Педиатрични	-	-	-
неонатология	-	-	-
педиатрия	-	-	-
Терапевтични	7.6	3.9	-
вътрешни болести	-	-	-
гастроентерология	-	4.5	-
ендокринология и болести на обмяната	-	-	-
кардиология	-	-	-
нефрология	-	-	-
ревматология	-	-	-
пневмология и фтизиатрия	-	-	-
клинична токсикология	-	-	-
клинична хематология	-	-	-
инфекциозни болести	-	-	-
нервни болести	-	-	-
Хирургични	-	4.1	-
хирургия	-	4.3	-
кардиохирургия	-	-	-
неврохирургия	-	-	-
ортопедия и травматология	-	-	-
съдова хирургия	-	-	-
урология	-	2.7	-
очни болести	-	-	-
ушно-носно-гърлени болести	-	8.8	-
За дългосрочни грижи	-	5.5	-
За продължително лечение	-	-	-
За палиативно лечение	-	5.5	-
За рехабилитация	-	-	-
Психиатрични	-	-	20.4
за активно лечение	-	-	20.4
за дългосрочни грижи	-	-	-



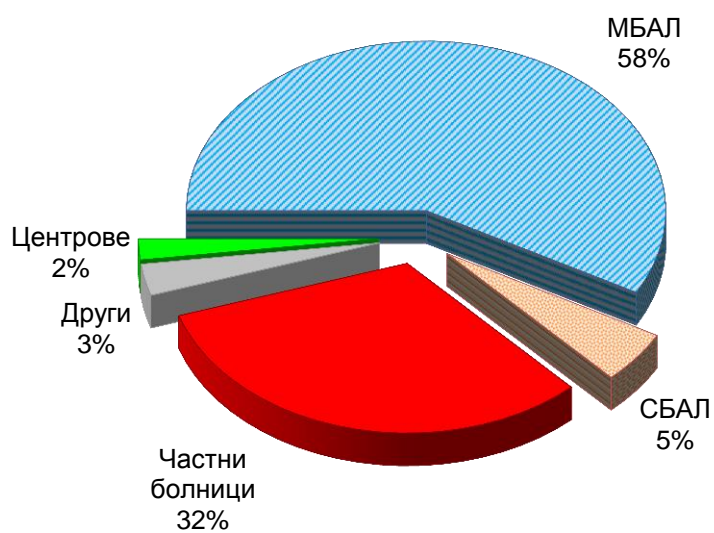
ОПЕРИРАНИ БОЛНИ

Извършени операции през 2016 г. по вид на лечебното заведение

брой

Видове операции	Общо	Вид на лечебното заведение				
		МБАЛ	СБАЛ	Частни болници	Други	Комплексни онкологични центрове
Извършени операции – всичко	759340	440285	39611	239912	26183	13349

Извършени операции през 2016 г. по вид на лечебното (в проценти)



Оперирани болни, напуснали стационарите на лечебните заведения през 2016 г. по вид на операциите

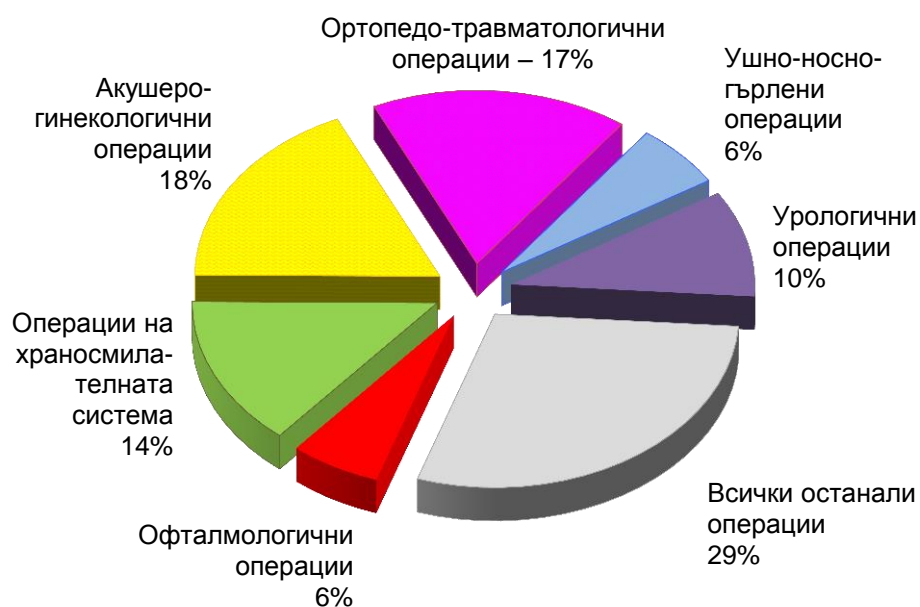
брой

Видове операции	Общо	Вид на лечебното заведение				
		МБАЛ	СБАЛ	Частни болници	Други	Комплексни онкологични центрове
Общо	606243	310436	37835	222100	24214	11658
Операции на храносмилателната система	77440	43990	1353	26468	4396	1233
Апендектомия поради остър апендицит	6037	4840	1	1085	109	2
Херниотомия поради: Заклещена херния	4807	3229	28	1336	211	3
Незаклещена херния	16915	9516	237	5994	1042	126
Операция на стомаха поради тумор	1424	734	45	527	69	49
Операция на стомаха и дуоденума поради язва	2056	1621	3	401	25	6
Холецистектомия поради холелитиаза и/или холецистит	7966	4198	34	2980	655	99
Операция на дебелото черво поради рак	5226	2903	475	964	472	412
Акушеро-гинекологични операции	120277	55315	20834	40011	1215	2902
Радикална екстирпация на матката	6017	1748	1949	1454	247	619
Ендокринни операции	2897	1019	839	815	184	40
Струмектомия поради базедова болест и/или гуша	1929	444	820	517	132	16
Ортопедо-травматологични операции	99160	52930	1964	40597	3659	10
Гръдни операции	9927	4241	2562	2107	813	204
Операция на млечната жлеза поради новообразувание	6665	1662	1380	1243	300	2080
Урологични операции	61055	30895	1026	24349	3416	1369
Операция на простатата	8633	3881	224	3461	831	236
Ушно-носно-гърлени операции	34251	20095	247	12606	1089	214
Тонзилектомия	4088	1959	6	1872	251	-
Офталмологични операции	52499	19761	1884	29371	1483	-
Катаракта	31153	11878	911	17256	1108	-
Неврохирургични операции	9361	6717	76	2240	328	-
Операции на сърцето и сърдечните съдове	10879	6216	-	4439	224	-
Съдови операции	16455	8161	70	7134	941	149
Лицево-челюстни операции	10157	5679	1446	2194	838	-
Пластични, реконструктивни и естетически операции	8950	3898	10	4953	85	4
Други операции	86270	49857	4144	23573	5243	3453

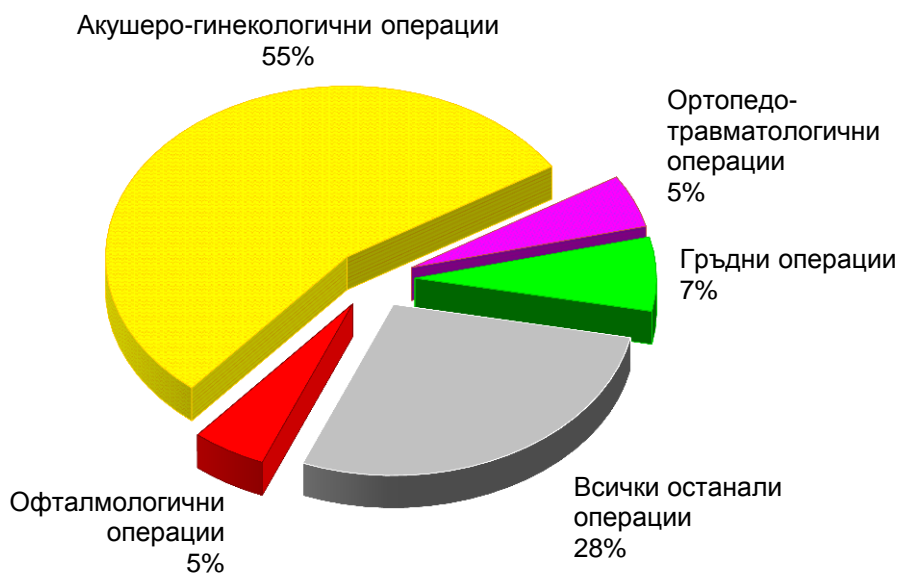
Оперирани болни по вид на операциите през 2016 г. (в проценти)



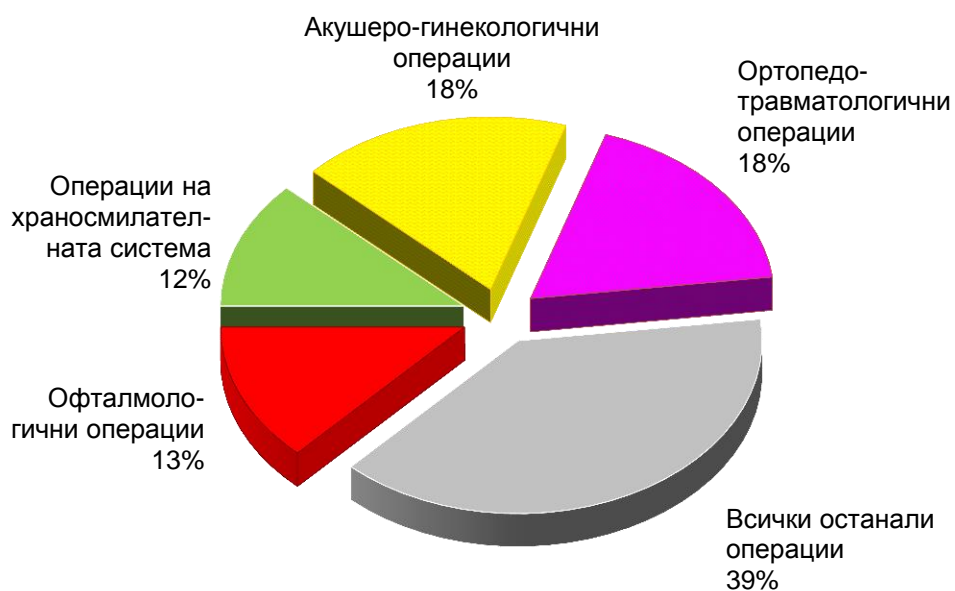
Оперирани болни по вид на операциите в МБАЛ през 2016 г. (в проценти)



Оперирани болни по вид на операциите в СБАЛ през 2016 г. (в проценти)



Оперирани болни по вид на операциите в частните болници през 2016 г. (в проценти)



Предоперативен среден престой на оперираните болни, напуснали стационарите на лечебните заведения през 2016 г. по вид на операциите

дни

Видове операции	Общо	Вид на лечебното заведение				
		МБАЛ	СБАЛ	Частни болници	Други	Комплексни онкологични центрове
Общо	0.8	1.0	1.0	0.5	1.3	1.3
Операции на храносмилателната система	1.1	1.3	1.8	0.6	1.7	1.7
Апендектомия поради остър апендицит	0.3	0.3	-	0.2	0.3	-
Херниотомия поради: Заклещена херния	0.7	0.9	1.3	0.4	0.7	1.0
Незаклещена херния	0.9	1.1	1.3	0.5	1.2	1.0
Операция на стомаха поради тумор	2.2	2.8	2.9	1.0	3.2	3.2
Операция на стомаха и дуоденума поради язва	1.3	1.4	7.0	0.7	1.8	1.3
Холецистектомия поради холелитиаза и/или холецистит	1.6	2.2	1.7	0.8	1.5	1.2
Операция на дебелото черво поради рак	2.8	3.4	2.1	1.5	3.1	2.7
Акушеро-гинекологични операции	0.5	0.6	0.8	0.3	0.9	1.4
Радикална екстирпация на матката	1.4	1.6	0.9	1.0	2.4	2.6
Ендокринни операции	1.3	1.5	1.0	1.2	1.4	2.2
Струмектомия поради базедова болест и/или гуша	1.2	1.8	1.0	1.1	1.0	3.1
Ортопедо-травматологични операции	0.9	1.1	1.6	0.6	1.6	1.4
Гръдни операции	1.5	1.8	1.5	1.0	1.8	2.0
Операция на млечната жлеза поради новообразувание	1.2	1.2	1.1	0.8	0.9	1.6
Урологични операции	1.1	1.4	0.9	0.5	1.7	1.0
Операция на простатата	1.0	1.3	0.9	0.6	1.3	1.4
Ушно-носно-гърлени операции	0.7	0.8	1.3	0.5	0.9	3.4
Тонзилектомия	0.7	1.1	1.0	0.4	0.8	-
Офталмологични операции	0.2	0.3	0.6	0.1	0.6	-
Катаракта	0.2	0.3	0.5	0.1	0.7	-
Неврохирургични операции	2.5	2.6	1.0	2.0	3.0	-
Операции на сърцето и сърдечните съдове	1.4	1.5	-	1.1	4.8	-
Съдови операции	1.1	1.4	1.3	0.8	0.8	1.8
Лицево-челюстни операции	0.7	0.8	0.8	0.4	0.4	-
Пластични, реконструктивни и естетически операции	0.7	1.3	1.3	0.2	0.7	1.0
Други операции	0.8	1.0	1.0	0.5	0.9	0.9

Среден престой на оперираните болни, напуснали стационарите на лечебните заведения през 2016 г. по вид на операциите

дни

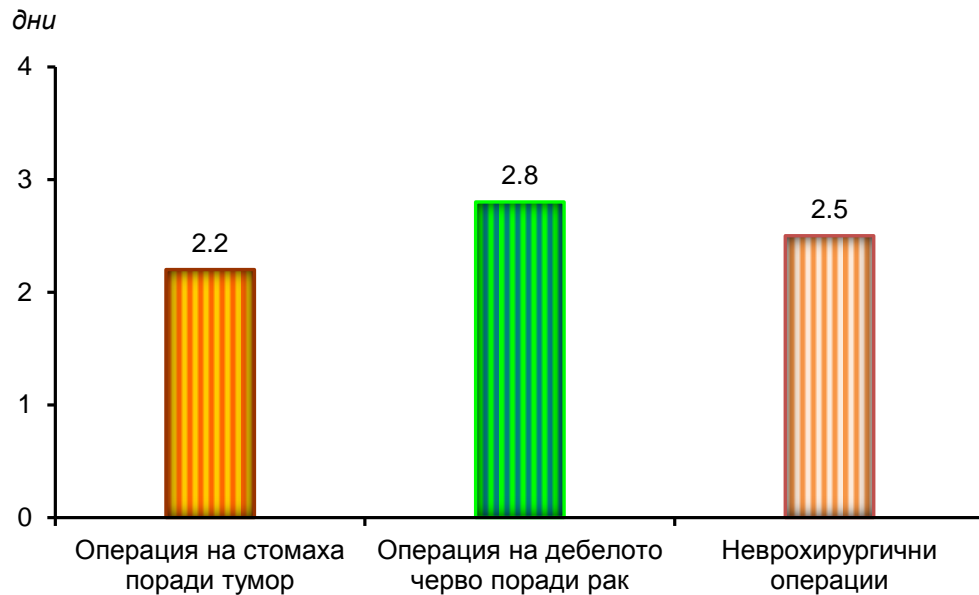
Видове операции	Общо	Вид на лечебното заведение				
		МБАЛ	СБАЛ	Частни болници	Други	Комплексни онкологични центрове
Общо	4.1	4.7	4.3	3.1	4.9	5.5
Операции на храносмилателната система	5.4	5.9	9.2	4.0	6.7	8.4
Апендектомия поради остър апендицит	4.4	4.5	5.0	3.8	4.7	8.5
Херниотомия поради: Заклещена херния	3.6	3.9	7.0	2.8	3.9	8.0
Незаклещена херния	3.5	3.9	5.2	2.6	4.1	4.7
Операция на стомаха поради тумор	10.3	11.7	17.1	6.8	13.6	14.8
Операция на стомаха и дуоденума поради язва	8.7	9.8	15.3	4.1	13.3	7.2
Холецистектомия поради холелитиаза и/или холецистит	5.7	7.0	9.8	3.9	5.0	5.4
Операция на дебелото черво поради рак	12.1	13.4	11.0	8.8	12.1	12.9
Акушеро-гинекологични операции	3.5	3.7	3.9	2.9	4.3	5.3
Радикална екстирпация на матката	6.5	7.3	4.3	6.0	9.6	11.0
Ендокринни операции	4.2	3.9	4.7	4.1	3.7	8.2
Струмектомия поради базедова болест и/или гуша	4.4	4.6	4.7	3.9	3.2	11.5
Ортопедо-травматологични операции	4.8	5.0	5.8	4.3	6.8	4.9
Гръдни операции	6.1	7.0	5.9	4.2	6.5	7.1
Операция на млечната жлеза поради новообразувание	5.2	4.5	5.1	3.3	4.6	7.1
Урологични операции	3.7	4.3	3.4	2.8	4.6	2.8
Операция на простатата	4.2	5.0	4.0	3.4	4.6	3.3
Ушно-носно-гърлени операции	3.3	3.6	5.1	2.6	2.8	10.0
Тонзилектомия	2.5	2.8	2.2	2.2	2.2	-
Офталмологични операции	1.2	1.2	1.9	1.2	1.4	-
Катаракта	1.0	0.9	1.4	1.0	1.4	-
Неврохирургични операции	8.9	9.4	2.6	7.2	12.1	-
Операции на сърцето и сърдечните съдове	6.7	8.0	-	4.4	15.0	-
Съдови операции	4.8	5.5	7.1	3.8	4.6	11.8
Лицево-челюстни операции	3.1	3.4	4.0	2.3	2.3	-
Пластични, реконструктивни и естетически операции	4.1	6.3	3.3	2.4	3.2	6.2
Други операции	4.2	4.9	4.2	2.8	3.5	4.2

Постоперативен леталитет на оперираните болни, напуснали стационарите на лечебните заведения през 2016 г. по вид на операциите

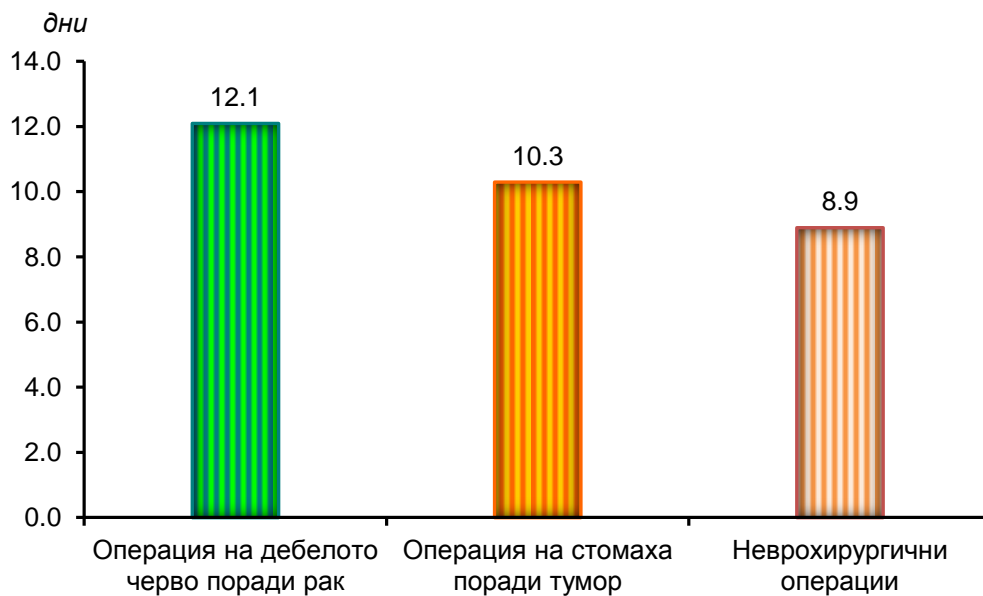
процент

Видове операции	Общо	Вид на лечебното заведение				
		МБАЛ	СБАЛ	Частни болници	Други	Комплексни онкологични центрове
Общо	0.7	1.0	0.1	0.3	0.7	0.5
Операции на храносмилателната система	1.6	2.2	1.1	0.5	1.3	3.1
Апендектомия поради остър апендицит	0.2	0.3	-	-	-	-
Херниотомия поради: Заклещена херния	0.7	1.1	-	-	-	-
Незаклещена херния	0.1	0.2	-	0.0	-	-
Операция на стомаха поради тумор	4.4	5.4	-	3.0	5.8	6.1
Операция на стомаха и дуоденума поради язва	9.0	10.9	-	1.7	4.0	-
Холецистектомия поради холелитиаза и/или холецистит	0.7	1.3	-	0.0	0.3	-
Операция на дебелото черво поради рак	4.9	7.3	0.8	1.0	1.1	6.1
Акушеро-гинекологични операции	0.0	0.0	0.0	0.0	-	-
Радикална екстирпация на матката	0.0	-	0.1	0.1	-	-
Ендокринни операции	0.1	0.1	-	-	0.5	2.5
Струмектомия поради базедова болест и/или гуша	0.1	0.2	-	-	-	6.2
Ортопедо-травматологични операции	0.4	0.6	0.1	0.2	0.8	10.0
Гръдни операции	2.2	3.0	0.3	2.1	3.2	2.9
Операция на млечната жлеза поради новообразувание	0.1	-	0.1	-	0.3	0.1
Урологични операции	0.2	0.4	0.1	0.1	0.2	0.3
Операция на простатата	0.1	0.2	0.4	0.1	-	-
Ушно-носно-гърлени операции	0.1	0.1	-	0.0	0.1	-
Тонзилектомия	0.0	0.1	-	-	-	-
Офталмологични операции	0.0	-	-	0.0	-	-
Катаракта	0.0	-	-	0.0	-	-
Неврохирургични операции	4.7	5.3	-	2.9	5.5	-
Операции на сърцето и сърдечните съдове	3.2	3.7	-	2.3	5.4	-
Съдови операции	1.8	2.7	-	0.9	1.1	-
Лицево-челюстни операции	0.0	0.1	-	-	-	-
Пластични, реконструктивни и естетически операции	0.4	0.9	-	0.0	-	25.0
Други операции	1.0	1.6	0.2	0.2	0.2	0.1

Най-висок предоперативен среден престой на оперираните болни по вид на операциите през 2016 г.



Най-висок среден престой на оперираните болни по вид на операциите през 2016 г.

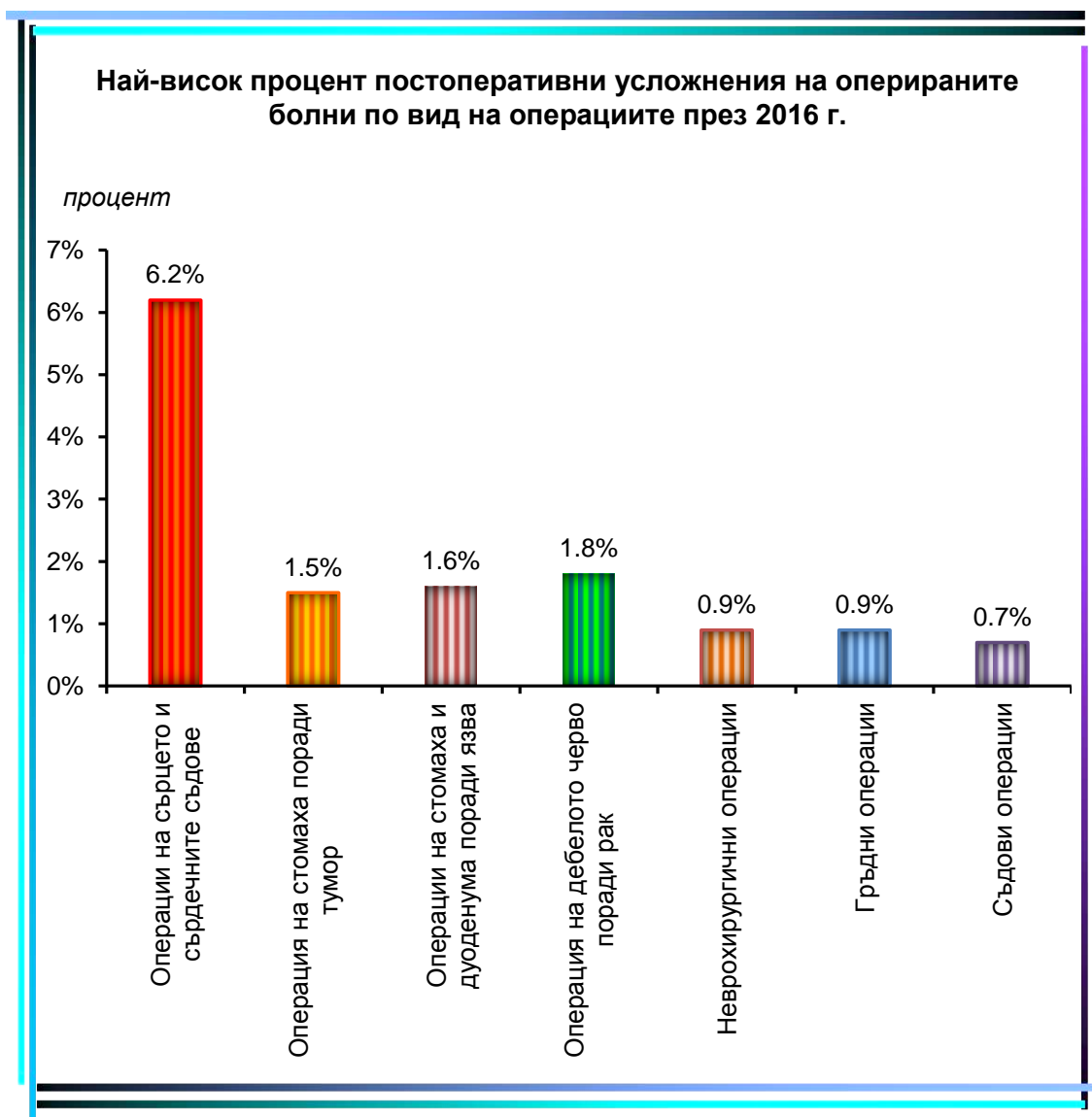




Постоперативни усложнения на оперираните болни, напуснали стационарите на лечебните заведения през 2016 г. по вид на операциите

процент

Видове операции	Общо	Вид на лечебното заведение				
		МБАЛ	СБАЛ	Частни болници	Други	Комплексни онкологични центрове
Общо	0.4	0.6	0.1	0.2	1.1	0.8
Операции на храносмилателната система	0.5	0.6	1.0	0.2	0.2	4.0
Апендектомия поради остър апендицит	0.2	0.1	-	0.6	-	-
Херниотомия поради: Заклещена херния	0.3	0.4	-	-	-	-
Незаклещена херния	0.1	0.1	-	0.1	0.1	2.4
Операция на стомаха поради тумор	1.5	1.0	0.4	0.9	-	18.4
Операция на стомаха и дуоденума поради язва	1.6	2.0	2.2	0.2	-	-
Холецистектомия поради холелитиаза и/или холецистит	0.5	0.5	-	0.3	0.5	2.0
Операция на дебелото черво поради рак	1.8	1.8	1.3	0.2	0.4	7.8
Акушеро-гинекологични операции	0.2	0.2	0.0	0.1	1.5	0.2
Радикална екстирпация на матката	0.3	0.3	0.1	0.3	0.4	0.6
Ендокринни операции	0.1	0.2	-	-	-	2.5
Струмектомия поради базедова болест и/или гуша	0.1	0.2	-	-	-	6.2
Ортопедо-травматологични операции	0.4	0.6	0.3	0.2	0.4	-
Гръдни операции	0.9	1.8	-	0.4	0.5	1.0
Операция на млечната жлеза поради новообразувание	0.3	0.2	-	0.1	0.3	0.8
Урологични операции	0.4	0.3	-	0.1	3.9	0.5
Операция на простатата	0.4	0.3	-	0.2	1.7	0.4
Ушно-носно-гърлени операции	0.0	0.1	-	0.0	0.1	-
Тонзилектомия	0.0	0.1	-	-	-	-
Офталмологични операции	0.0	0.0	-	0.0	-	-
Катаракта	0.0	0.0	-	0.0	-	-
Неврохирургични операции	0.9	1.1	-	0.3	0.3	-
Операции на сърцето и сърдечните съдове	6.2	8.9	-	2.4	4.0	-
Съдови операции	0.7	1.2	-	0.3	0.2	-
Лицево-челюстни операции	0.1	0.1	-	-	-	-
Пластични, реконструктивни и естетически операции	0.2	0.4	-	0.0	-	-
Други операции	0.5	0.6	0.1	0.1	1.2	0.3





РОДИЛНА ПОМОЩ



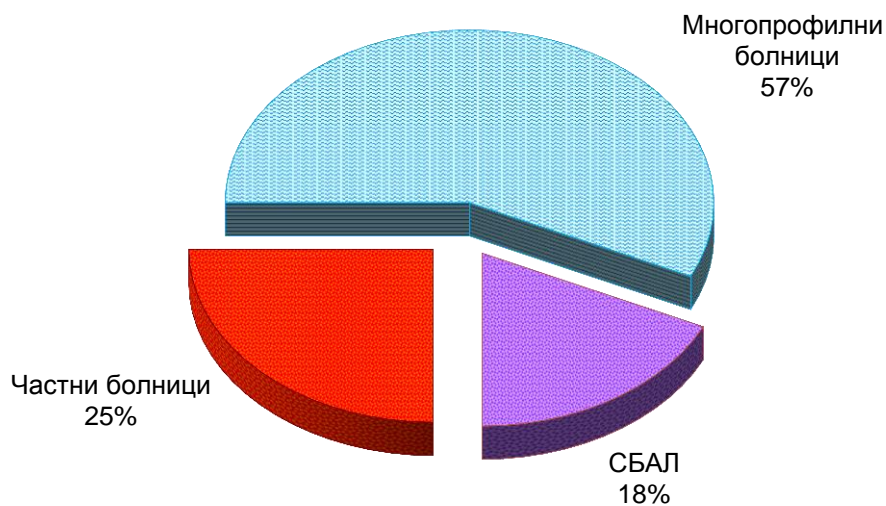
Родилна помощ в лечебните заведения през 2016 г.

	Общо	Вид на лечебното заведение			
		Много-профилни болници	СБАЛ	Частни болници	Други
Жени, родили в лечебните заведения	60764	34557	10912	15114	181
в т.ч. със случаи на:					
Напречни и коси положения на плода	461	145	128	188	-
от тях: запуснати напречни положения	18	2	-	16	-
Тесен таз	1290	546	547	184	13
Тазови предлежания	1253	644	373	234	2
Усложнения с:					
кръвотечение	504	289	138	76	1
екстрагенитални заболявания	655	357	248	40	10
от тях: сърдечно-съдови	69	35	28	4	2
диабет	218	103	100	15	-
Постъпили жени, родили извън лечебните заведения	231	211	16	4	-
Всичко обслужени родилки	60995	34768	10928	15118	181
от тях: многоплодни	1040	420	266	352	2
Разпределение по възраст:					
до 19 години	5512	4429	583	500	-
от 20 до 35 години	46528	27190	7301	11917	120
над 35 години	8955	3149	3044	2701	61

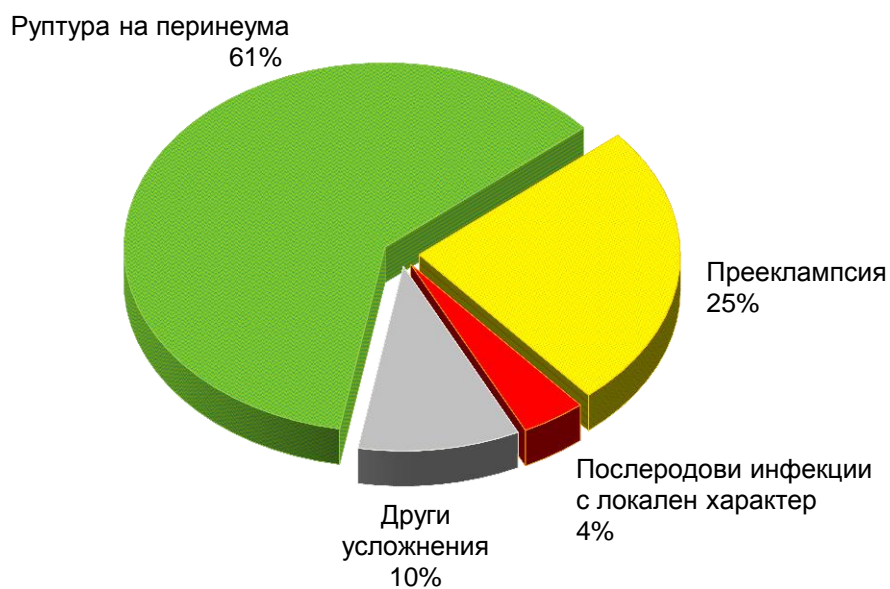
Усложнения при раждане и послеродов период през 2016 г.

Видове усложнения	Общо		Вид на лечебното заведение							
			Многопрофилни болници		СБАЛ		Частни болници		Други	
	брой	на 1000 родилки	брой	на 1000 родилки	брой	на 1000 родилки	брой	на 1000 родилки	брой	на 1000 родилки
Всичко	4896	80.3	2745	79.0	982	89.9	1150	76.1	19	105.0
от тях:										
Прееклампсия	1223	20.1	815	23.4	256	23.4	148	9.8	4	22.1
Еклампсия	26	0.4	20	0.6	2	0.2	4	0.3	-	-
Руптура на перинеума	2984	48.9	1621	46.6	670	61.3	678	44.8	15	82.9
комплета	71	1.2	32	0.9	3	0.3	36	2.4	-	-
Руптура на матката	9	0.1	8	0.2	1	0.1	-	-	-	-
Послеродови фистули	2	-	1	-	-	-	1	0.1	-	-
Послеродови инфекции с локален характер	183	3.1	114	3.4	24	2.2	45	3.0	-	-
Послеродови инфекции с общ характер	33	0.5	21	0.6	8	0.7	4	0.3	-	-
Гнойни мастити	1	-	1	-	-	-	-	-	-	-
Други	435	7.2	144	4.2	21	1.9	270	17.8	-	-

**Обслужени родилки по вид на лечебното заведение през 2016 г.
(в проценти)**



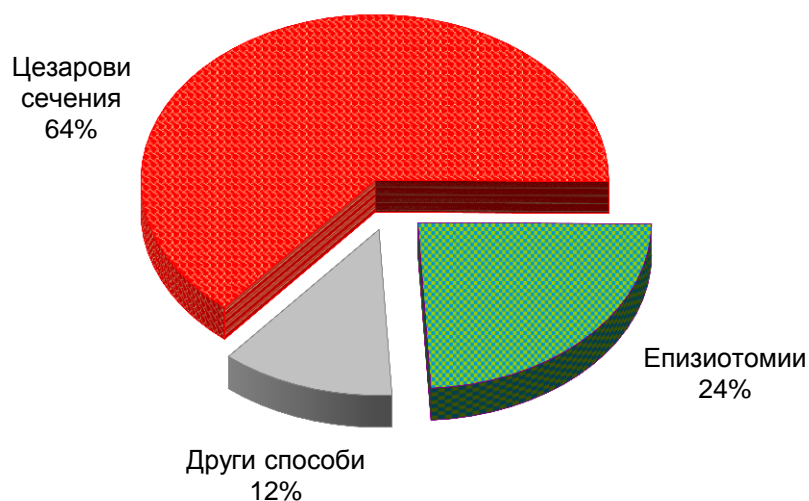
Усложнения при раждане и послеродов период в лечебните заведения за болнична помощ през 2016 г. (в проценти)



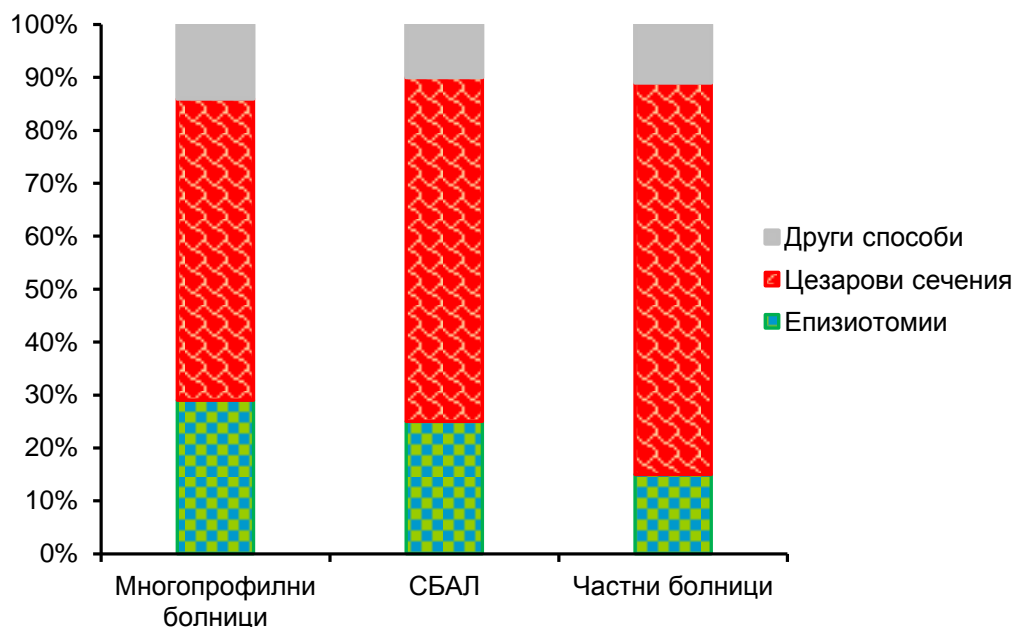
Оперативни способности при бременност и раждане в лечебните заведения през 2016 г.

Оперативни способности	Общо		Вид на лечебното заведение							
			Многопрофилни болници		СБАЛ		Частни болници		Други	
	брой	отн. дял	брой	отн. дял	брой	отн. дял	брой	отн. дял	брой	отн. дял
Всичко	43108	100.0	21266	100.0	8600	100.0	13068	100.0	174	100.0
от тях:										
Цезарови сечения	27476	63.7	12140	57.1	5566	64.7	9631	73.7	139	79.9
в т.ч.: спешни	12169	44.3	6819	56.2	2057	37.0	3192	33.1	101	72.7
Извършени вътрешни акуш. верзии на плода	7	0.0	5	0.0	-	-	2	0.0	-	-
Случаи с наложен форцепс	319	0.7	222	1.0	57	0.7	40	0.3	-	-
Случаи с наложен вакуум екстрактор	509	1.2	161	0.8	263	3.1	85	0.7	-	-
Случаи с ръчно отделяне на плацентата	410	1.0	279	1.3	62	0.7	68	0.5	1	0.6
Ревизия на матката след раждане:										
ръчни	562	1.3	324	1.5	69	0.8	168	1.3	1	0.6
инструментални	1714	4.0	721	3.4	277	3.2	715	5.5	1	0.6
Плодораздробяващи операции:										
всичко	2	0.0	-	-	-	-	2	0.0	-	-
в т.ч. на жив плод	-	-	-	-	-	-	-	-	-	-
Епизиотомии	10309	23.9	6254	29.4	2128	24.7	1910	14.6	17	9.7
Перинеотомии	1800	4.2	1160	5.5	178	2.1	447	3.4	15	8.6

Оперативни способности при бременност и раждане в лечебните заведения през 2016 г. (в проценти)



Оперативни способности при бременност и раждане по вид на лечебното заведение през 2016 г. (в проценти)



Заболявания и умиряния на живородените недоносени деца до изписването им от стационарите на лечебните заведения през 2016 г. по причини

Причини по МКБ-10	Общо		Вид на лечебното заведение							
			Многопрофилни болници		СБАЛ		Частни болници		Други	
	заболели	умрели	заболели	умрели	заболели	умрели	заболели	умрели	заболели	умрели
Всичко	8026	158	4333	118	2592	22	1101	18	-	-
Някои състояния, възникващи през перинаталния период (P00-P96)	7848	150	4198	116	2561	20	1089	14	-	-
Разстройства, свързани със скъсяване на срока на бременността и ниско тегло при раждането, неклассифицирани другаде (P07)	2803	13	1362	10	850	1	591	2	-	-
Родови травми (P10-P15)	19	-	16	-	1	-	2	-	-	-
в т.ч.: субдурален и мозъчен кръвоизлив (P10.0, P10.1, P10.4)	-	-	-	-	-	-	-	-	-	-
Дихателни нарушения, характерни за перинаталния период (P20-P28)	3184	95	1542	68	1324	17	318	10	-	-
в т.ч.: респираторен дистрес у новороденото и ателектаза (P22 без P22.8, P28.0, P28.1)	1044	59	595	39	297	13	152	7	-	-
вродени и аспирационни пневмонии (P23-P24)	104	6	53	4	44	-	7	2	-	-
Инфекциозни болест, характерни за перинаталния период (P35-P39)	983	4	630	3	243	1	110	-	-	-
в т.ч.: неонатален бактериален сепсис (P36)	39	2	23	1	1	1	15	-	-	-
вродена рубеола (P35.0)	-	-	-	-	-	-	-	-	-	-
Вътречерепен нетравматичен кръвоизлив у плода и новороденото (P52)	36	12	27	11	4	-	5	1	-	-
Хемолитична болест на плода и новороденото (P55, P56, P57)	47	1	36	-	6	1	5	-	-	-
Вродени аномалии (Q00-Q99)	109	3	71	-	29	2	9	1	-	-
в т.ч.: аненцефалия (Q00)	1	-	1	-	-	-	-	-	-	-
спина бифида (Q05)	6	-	4	-	1	-	1	-	-	-
синдром на Даун (Q90)	5	-	2	-	2	-	1	-	-	-
Други заболявания	69	5	64	2	2	-	3	3	-	-
в т.ч.: неонатален тетанус (A33)	-	-	-	-	-	-	-	-	-	-
вроден сифилис (A50)	12	-	11	-	1	-	-	-	-	-
пневмонии (J12-J16, J18)	2	1	2	1	-	-	-	-	-	-



ИЗВЪРШЕНИ АБОРТИ

**Регистрирани аборти в лечебните заведения през 2016 г.
по възрастови групи и видове аборти**

Възраст в навършени години	Аборти	По вид									
		Спонтанни		Терапевтични		от тях:				Други видове и аборт, неуточнен	
		брой	отн. дял	брой	отн. дял	По желание (законно)		По медицински показания			
брой	отн. дял					брой	отн. дял	брой	отн. дял		
Общо	26412	7866	29.8	18542	70.2	16340	61.9	2202	8.3	4	0.0
Под 15	98	58	59.2	40	40.8	18	18.4	22	22.4	-	-
15-19	2110	824	39.1	1285	60.9	1151	54.5	134	6.4	1	0.0
20-24	4821	1178	24.5	3642	75.5	3405	70.6	237	4.9	1	0.0
25-29	6877	1971	28.7	4905	71.3	4475	65.1	430	6.2	1	0.0
30-34	6167	1901	30.8	4265	69.2	3815	61.9	450	7.3	1	0.0
35-39	4616	1365	29.6	3251	70.4	2609	56.5	642	13.9	-	-
40-44	1588	523	32.9	1065	67.1	795	50.1	270	17.0	-	-
45-49	112	42	37.5	70	62.5	54	48.2	16	14.3	-	-
50 и повече	23	4	17.4	19	82.6	18	78.3	1	4.3	-	-

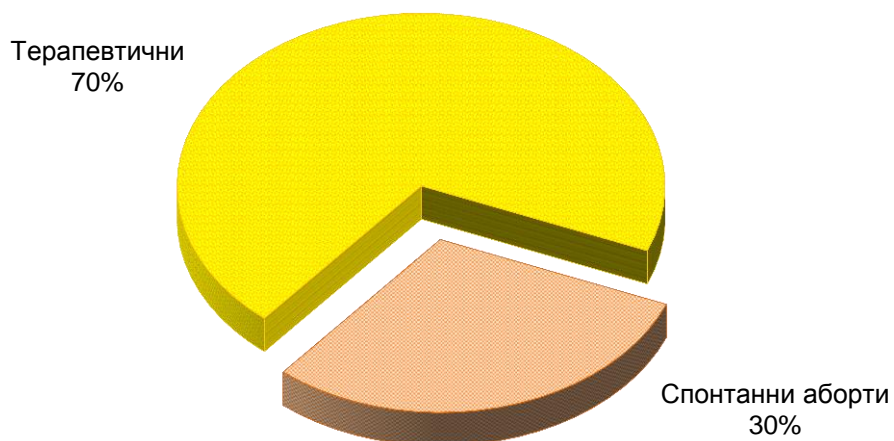
Извършени аборти в лечебните заведения през 2016 г. по видове аборти

Видове аборти	Общо		Вид на лечебното заведение									
			Многопро- филни болници		СБАЛ		Частни болници		Извънбол- нични		Други	
	брой	отн. дял	брой	отн. дял	брой	отн. дял	брой	отн. дял	брой	отн. дял	брой	отн. дял
Общо	26412	100.0	11630	100.0	2910	100.0	6507	100.0	5341	100.0	24	100.0
Спонтанни	7866	29.8	4331	37.3	1410	48.5	1988	30.6	129	2.4	8	33.3
Терапевтични	18542	70.2	7297	62.7	1500	51.5	4517	69.4	5212	97.6	16	66.7
по желание	16340	61.9	6201	53.3	1177	40.4	3822	58.7	5137	96.2	3	12.5
по медицинс- ки показания	2202	8.3	1096	9.4	323	11.1	695	10.7	75	1.4	13	54.2
Други видове и аборт, неуточнен	4	0.0	2	0.0	-	-	2	0.0	-	-	-	-

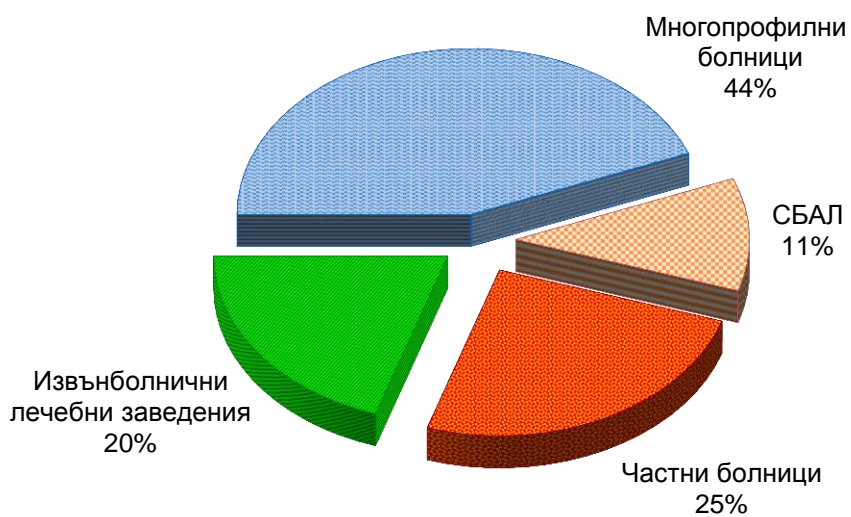
**Извършени аборти по видове в лечебните заведения през 2016 г.
с данни за жената и срока на бременността**

	Общо	Вид на лечебното заведение				
		Многопрофилни болници	СБАЛ	Частни болници	Извънболнични	Други
Аборти – всичко	26412	11630	2910	6507	5341	24
Спонтанни аборти	7866	4331	1410	1988	129	8
бременни до:						
12 гестационна седмица	6406	3640	1122	1507	129	8
13-20 гестационна седмица	1196	591	196	409	-	-
20 и повече гестационни седмици	264	100	92	72	-	-
Терапевтични аборти	18542	7297	1500	4517	5212	16
По желание (законно)	16340	6201	1177	3822	5137	3
жени: без деца	3572	1024	374	1198	973	3
с 1 дете	4409	1694	349	1072	1294	-
с 2 деца	5894	2448	391	1271	1784	-
с 3 и повече деца	2465	1035	63	281	1086	-
По медицински показания	2202	1096	323	695	75	13
бременни до:						
10 гестационна седмица	1507	859	154	413	68	13
11-22 гестационна седмица	573	207	162	201	3	-
23-26 гестационна седмица	113	30	5	74	4	-
26 и повече гестационна седмица	9	-	2	7	-	-
Други видове и аборт, неуточнен	4	2	-	2	-	-
Общ брой на умрелите жени след аборт	-	-	-	-	-	-

Извършени аборти в лечебните заведения по вид на аборта през 2016 г. (в проценти)



Извършени аборти по вид на лечебното заведение през 2015 г. (в проценти)





РЕГИОНАЛЕН ПРЕГЛЕД

ЛЕЧЕБНИ ЗАВЕДЕНИЯ И ЛЕГЛОВИ ФОНД
КЪМ 31.12.2016 г. В БЪЛГАРИЯ ПО ОБЛАСТИ



Лечебни заведения и леглови фонд към 31.12.2016 г. по области

брой

Видове заведения	България		Благоевград		Бургас		Варна		В. Търново		Видин	
	брой	легла	брой	легла	брой	легла	брой	легла	брой	легла	брой	легла
Лечебни заведения за болнична помощ – всичко¹⁾	321	49589	11	1524	17	2286	16	2490	9	1182	2	365
Многопрофилни болници	112	25353	5	807	5	734	4	1766	4	759	2	365
Специализирани болници	65	7121	4	419	3	372	5	481	2	189	-	-
Специализирана болница за активно лечение	33	3100	2	139	1	72	4	361	1	43	-	-
Специализирана болница за продължително лечение	1	140	-	-	-	-	-	-	-	-	-	-
Специализирана болница за продължително лечение и рехабилитация	10	930	-	-	-	-	-	-	-	-	-	-
Специализирана болница за рехабилитация	21	2951	2	280	2	300	1	120	1	146	-	-
Психиатрични болници	12	2225	-	-	-	-	-	-	1	120	-	-
Частни заведения за болнична помощ	111	11195	2	298	9	1180	7	243	2	114	-	-
Лечебни заведения за извънболнична помощ												
Медицински центрове ²⁾	702	825	26	21	39	102	66	99	24	24	8	6
Дентални центрове	50	13	-	-	1	2	11	-	2	-	-	-
Медико-дентални центрове	50	53	4	18	1	10	4	-	-	-	2	-
Диагностично-консултативни центрове	112	272	-	-	6	30	10	12	3	13	-	-
Самостоятелни медико-диагностични и медико-технически лаборатории	1115	-	43	-	45	-	74	-	33	-	15	-
Други лечебни и здравни заведения												
Центрове за кожно-венерически заболявания ³⁾	5	50	-	-	1	10	-	-	1	10	-	-
Комплексни онкологични центрове	7	1145	-	-	1	156	-	-	1	186	-	-
Центрове за психично здраве	12	1032	1	80	1	132	-	-	1	80	-	-
Хосписи	45	1079	1	-	2	48	5	174	2	39	-	-

¹⁾ Вкл. лечебните заведения към други ведомства неразпределени по видове и области

²⁾ Вкл. медицинските центрове към други ведомства неразпределени по области

³⁾ С легла

Лечебни заведения и леглови фонд към 31.12.2016 г. по области

брой

Видове заведения	Враца		Габрово		Добрич		Кърджали		Кюстендил		Ловеч	
	брой	легла	брой	легла	брой	легла	брой	легла	брой	легла	брой	легла
Лечебни заведения за болнична помощ – всичко¹⁾	10	1122	7	916	5	640	6	825	5	1011	7	1036
Многопрофилни болници	4	671	3	493	3	490	4	520	2	480	4	539
Специализирани болници	3	290	2	255	1	60	-	-	2	356	1	90
Специализирана болница за активно лечение	1	80	1	100	-	-	-	-	-	-	1	90
Специализирана болница за продължително лечение	1	140	-	-	-	-	-	-	-	-	-	-
Специализирана болница за продължително лечение и рехабилитация	1	70	1	155	-	-	-	-	-	-	-	-
Специализирана болница за рехабилитация	-	-	-	-	1	60	-	-	2	356	-	-
Психиатрични болници	-	-	1	108	1	90	1	270	-	-	2	407
Частни заведения за болнична помощ	3	161	1	60	-	-	1	35	1	175	-	-
Лечебни заведения за извънболнична помощ												
Медицински центрове ²⁾	19	9	12	4	10	4	4	10	14	8	7	-
Дентални центрове	1	-	-	-	-	-	-	-	-	-	-	-
Медико-дентални центрове	1	-	-	-	-	-	-	-	-	-	-	-
Диагностично-консултативни центрове	1	5	3	10	2	20	1	2	-	-	-	-
Самостоятелни медико-диагностични и медико-технически лаборатории	20	-	23	-	22	-	17	-	15	-	29	-
Други лечебни и здравни заведения												
Центрове за кожно-венерически заболявания ³⁾	1	10	-	-	-	-	-	-	-	-	-	-
Комплексни онкологични центрове	1	150	-	-	-	-	-	-	-	-	-	-
Центрове за психично здраве	1	50	-	-	1	90	-	-	-	-	-	-
Хосписи	-	-	1	21	-	-	3	60	1	20	-	-

¹⁾ Вкл. лечебните заведения към други ведомства неразпределени по видове и области

²⁾ Вкл. медицинските центрове към други ведомства неразпределени по области

³⁾ С легла



Лечебни заведения и леглови фонд към 31.12.2016 г. по области

брой

Видове заведения	Монтана		Пазарджик		Перник		Плевен		Пловдив		Разград	
	брой	легла	брой	легла	брой	легла	брой	легла	брой	легла	брой	легла
Лечебни заведения за болнична помощ – всичко¹⁾	5	984	13	2180	4	477	12	1865	30	5752	3	553
Многопрофилни болници	3	717	2	591	1	294	7	1306	10	3157	3	553
Специализирани болници	1	120	3	366	2	155	-	-	3	538	-	-
Специализирана болница за активно лечение	-	-	1	36	1	95	-	-	-	-	-	-
Специализирана болница за продължително лечение	-	-	-	-	-	-	-	-	-	-	-	-
Специализирана болница за продължително лечение и рехабилитация	-	-	1	190	1	60	-	-	-	-	-	-
Специализирана болница за рехабилитация	1	120	1	140	-	-	-	-	3	538	-	-
Психиатрични болници	-	-	1	100	-	-	-	-	-	-	-	-
Частни заведения за болнична помощ	1	147	7	1123	1	28	5	559	17	2057	-	-
Лечебни заведения за извънболнична помощ												
Медицински центрове ²⁾	9	2	14	9	10	5	24	23	69	80	8	13
Дентални центрове	1	-	-	-	1	1	1	-	8	-	-	-
Медико-дентални центрове	-	-	-	-	1	-	1	-	6	6	-	-
Диагностично-консултативни центрове	1	5	6	9	1	-	8	16	10	14	1	-
Самостоятелни медико-диагностични и медико-технически лаборатории	16	-	31	-	16	-	24	-	113	-	17	-
Други лечебни и здравни заведения												
Центрове за кожно-венерически заболявания ³⁾	-	-	-	-	-	-	-	-	1	10	-	-
Комплексни онкологични центрове	-	-	-	-	-	-	-	-	1	200	-	-
Центрове за психично здраве	-	-	-	-	-	-	-	-	1	220	-	-
Хосписи	-	-	-	-	2	36	3	102	-	-	1	-

¹⁾ Вкл. лечебните заведения към други ведомства неразпределени по видове и области

²⁾ Вкл. медицинските центрове към други ведомства неразпределени по области

³⁾ С легла

Лечебни заведения и леглови фонд към 31.12.2016 г. по области

брой

Видове заведения	Русе		Силистра		Сливен		Смолян		София-столица	
	брой	легла	брой	легла	брой	легла	брой	легла	брой	легла
Лечебни заведения за болнична помощ – всичко¹⁾	7	1477	3	491	7	1011	7	978	67	9827
Многопрофилни болници	2	675	3	491	2	593	4	546	11	4164
Специализирани болници	1	90	-	-	1	55	1	151	20	2353
Специализирана болница за активно лечение	1	90	-	-	-	-	-	-	13	1687
Специализирана болница за продължително лечение	-	-	-	-	-	-	-	-	-	-
Специализирана болница за продължително лечение и рехабилитация	-	-	-	-	-	-	-	-	4	395
Специализирана болница за рехабилитация	-	-	-	-	1	55	1	151	3	271
Психиатрични болници	1	270	-	-	-	-	-	-	2	170
Частни заведения за болнична помощ	3	442	-	-	4	363	2	281	34	3140
Лечебни заведения за извънболнична помощ										
Медицински центрове ²⁾	11	2	3	4	13	2	7	10	185	131
Дентални центрове	2	2	-	-	1	-	-	-	17	7
Медико-дентални центрове	1	1	-	-	-	-	1	-	25	7
Диагностично-консултативни центрове	3	15	1	5	3	-	1	-	41	88
Самостоятелни медико-диагностични и медико-технически лаборатории	50	-	31	-	35	-	27	-	226	-
Други лечебни и здравни заведения										
Центрове за кожно-венерически заболявания ³⁾	-	-	-	-	1	10	-	-	-	-
Комплексни онкологични центрове	1	141	-	-	-	-	-	-	-	-
Центрове за психично здраве	1	115	-	-	-	-	1	40	1	45
Хосписи	-	-	-	-	1	8	1	22	16	424

¹⁾ Вкл. лечебните заведения към други ведомства неразпределени по видове и области

²⁾ Вкл. медицинските центрове към други ведомства неразпределени по области

³⁾ С легла



Лечебни заведения и леглови фонд към 31.12.2016 г. по области

брой

Видове заведения	София		Ст. Загора		Търговище		Хасково		Шумен		Ямбол	
	брой	легла	брой	легла	брой	легла	брой	легла	брой	легла	брой	легла
Лечебни заведения за болнична помощ – всичко¹⁾	13	1610	12	2518	4	608	10	1023	4	708	4	435
Многопрофилни болници	8	1222	5	1264	3	578	4	752	2	492	2	334
Специализирани болници	4	323	2	274	-	-	4	184	-	-	-	-
Специализирана болница за активно лечение	2	103	1	50	-	-	3	154	-	-	-	-
Специализирана болница за продължително лечение	-	-	-	-	-	-	-	-	-	-	-	-
Специализирана болница за продължително лечение и рехабилитация	1	30	-	-	-	-	1	30	-	-	-	-
Специализирана болница за рехабилитация	1	190	1	224	-	-	-	-	-	-	-	-
Психиатрични болници	-	-	1	510	-	-	-	-	1	180	-	-
Частни заведения за болнична помощ	1	65	4	470	1	30	2	87	1	36	2	101
Лечебни заведения за извънболнична помощ												
Медицински центрове ²⁾	18	3	41	65	10	11	17	35	13	36	7	7
Дентални центрове	1	1	1	-	-	-	-	-	1	-	1	-
Медико-дентални центрове	1	10	1	1	-	-	-	-	1	-	-	-
Диагностично-консултативни центрове	1	-	4	5	1	2	2	10	1	6	1	5
Самостоятелни медико-диагностични и медико-технически лаборатории	30	-	52	-	21	-	43	-	24	-	23	-
Други лечебни и здравни заведения												
Центрове за кожно-венерически заболявания ³⁾	-	-	-	-	-	-	-	-	-	-	-	-
Комплексни онкологични центрове	-	-	1	135	-	-	-	-	1	177	-	-
Центрове за психично здраве	1	60	1	40	-	-	1	80	-	-	-	-
Хосписи	1	20	2	60	1	25	2	20	-	-	-	-

¹⁾ Вкл. лечебните заведения към други ведомства неразпределени по видове и области

²⁾ Вкл. медицинските центрове към други ведомства неразпределени по области

³⁾ С легла



ЛЕГЛА ПО ВИД КЪМ 31.12.2016 г. ПО ОБЛАСТИ

Легла в лечебните заведения за болнична помощ към 31.12.2016 г. (брой)

Видове легла	България	Благоевград	Бургас	Варна	В. Търново	Видин	Враца
Общо¹⁾	45894	1524	2286	2490	1182	365	1122
За активно лечение	34951	1124	1293	2130	760	290	821
Интензивни	1894	76	60	138	29	14	38
Акушеро-гинекологични	3329	118	123	170	46	35	65
гинекология	1248	45	37	55	11	10	16
родилни	1335	51	76	97	22	18	20
патологична бременност	692	22	10	18	13	7	29
асистирана репродукция	54	-	-	-	-	-	-
Педиатрични	4333	177	210	266	102	51	102
неонатология	1436	64	58	95	23	12	30
педиатрия	2697	113	152	139	75	39	72
Терапевтични	16036	539	525	928	434	147	442
вътрешни болести	1620	94	80	86	15	2	98
гастроентерология	1502	40	30	95	39	23	17
ендокринология и болести на обмяната	897	13	21	26	22	8	15
кардиология	2747	92	106	99	113	31	50
нефрология	682	8	20	37	25	7	18
ревматология	551	-	15	50	5	4	-
пневмология и фтизиатрия	2101	61	92	61	90	35	80
клинична токсикология	55	-	-	-	-	-	-
клинична хематология	585	5	-	100	9	2	15
инфекциозни болести	788	50	40	47	23	-	20
нервни болести	3002	108	121	118	93	30	114
кожни и венерически болести	263	-	-	16	-	5	15
медицинска онкология	772	38	-	133	-	-	-
лъчелечение	418	30	-	60	-	-	-
Хирургични	9359	214	375	628	149	43	174
хирургия	3308	98	145	186	64	28	80
кардиохирургия	177	-	12	44	-	-	-
неврохирургия	456	-	25	45	14	-	-
ортопедия и травматология	1830	60	63	105	22	6	37
съдова хирургия	456	-	31	44	12	-	15
урология	1055	28	28	51	16	-	10
очни болести	666	11	23	55	15	3	10
ушно-носно-гърлени болести	740	17	36	30	6	6	10
За дългосрочни грижи	1603	24	55	19	51	20	163
За продължително лечение	1549	24	55	2	51	20	163
За палиативно лечение	54	-	-	17	-	-	-
За рехабилитация	6365	376	938	220	251	25	138
Психиатрични	2975	-	-	121	120	30	-
за активно лечение	2177	-	-	121	80	30	-
за дългосрочни грижи	798	-	-	-	40	-	-
Места за краткотраен престой	1107	113	-	152	107	15	22
психиатрични	344	-	-	44	20	-	-

¹⁾ Без леглата от заведенията към други ведомства

Легла в лечебните заведения за болнична помощ към 31.12.2016 г. (брой)

Видове легла	Габрово	Добрич	Кърджали	Кюстендил	Ловеч	Монтана	Пазарджик	Перник
Общо¹⁾	916	640	825	1011	1036	984	2180	477
За активно лечение	622	447	491	622	599	746	1636	392
Интензивни	25	10	14	24	13	22	95	16
Акушеро-гинекологични	35	51	60	62	40	54	158	30
гинекология	9	14	29	20	12	28	77	10
родилни	24	22	26	21	14	18	61	15
патологична бременност	2	15	5	21	14	8	20	5
асистирана репродукция	-	-	-	-	-	-	-	-
Педиатрични	74	77	77	89	95	75	352	30
неонатология	13	23	22	14	22	16	69	15
педиатрия	61	54	55	75	73	59	283	15
Терапевтични	354	228	235	337	335	395	647	236
вътрешни болести	78	6	11	84	4	79	51	-
гастроентерология	-	20	20	18	13	8	58	15
ендокринология и болести на обмяната	2	21	16	3	20	8	41	12
кардиология	55	42	52	72	66	67	133	44
нефрология	13	15	3	11	12	14	40	10
ревматология	-	8	-	-	-	-	11	-
пневмология и фтизиатрия	97	34	40	47	137	69	89	100
клинична токсикология	-	-	-	-	-	-	-	-
клинична хематология	-	-	-	3	-	3	16	-
инфекциозни болести	20	11	18	30	10	33	28	15
нервни болести	64	54	65	63	73	114	112	30
кожни и венерически болести	10	7	10	6	-	-	8	10
медицинска онкология	15	10	-	-	-	-	30	-
лъчелечение	-	-	-	-	-	-	30	-
Хирургични	134	81	105	110	116	200	384	80
хирургия	50	40	53	57	59	105	143	40
кардиохирургия	-	-	-	-	-	-	-	-
неврохирургия	-	10	-	-	-	-	20	-
ортопедия и травматология	51	18	25	30	17	29	103	10
съдова хирургия	-	-	-	-	10	15	11	-
урология	12	8	10	8	14	25	44	10
очни болести	6	-	10	5	8	10	15	10
ушно-носно-гърлени болести	15	5	7	10	8	16	20	10
За дългосрочни грижи	174	21	54	-	8	28	239	10
За продължително лечение	174	17	54	-	8	17	239	10
За палиативно лечение	-	4	-	-	-	11	-	-
За рехабилитация	12	82	10	356	22	167	205	50
Психиатрични	108	90	270	33	407	43	100	25
за активно лечение	75	66	270	33	175	43	100	25
за дългосрочни грижи	33	24	-	-	232	-	-	-
Места за краткотраен престой	18	-	96	-	18	36	81	-
психиатрични	10	-	50	-	18	-	-	-

¹⁾ Без леглата от заведенията към други ведомства

Легла в лечебните заведения за болнична помощ към 31.12.2016 г. (брой)

Видове легла	Плевен	Пловдив	Разград	Русе	Силистра	Сливен	Смолян
Общо¹⁾	1865	5752	553	1477	491	1011	978
За активно лечение	1678	4894	406	1029	426	876	500
Интензивни	63	201	22	52	44	41	7
Акушеро-гинекологични	173	416	31	89	51	127	45
гинекология	89	177	10	39	15	49	14
родилни	56	158	9	32	21	70	12
патологична бременност	28	77	12	18	15	8	19
асистирана репродукция	-	4	-	-	-	-	-
Педиатрични	193	501	62	101	64	160	64
неонатология	59	177	9	34	18	90	15
педиатрия	134	286	53	67	46	70	49
Терапевтични	856	2245	208	458	177	384	279
вътрешни болести	209	38	18	86	10	17	19
гастроентерология	57	290	14	15	10	75	15
ендокринология и болести на обмяната	27	201	1	18	10	29	41
кардиология	106	405	43	122	31	68	79
нефрология	37	157	3	10	6	18	-
ревматология	32	216	-	10	-	23	15
пневмология и фтизиатрия	53	168	55	88	36	65	32
клинична токсикология	10	12	-	-	-	-	-
клинична хематология	52	99	-	15	-	1	-
инфекциозни болести	20	86	10	17	15	40	12
нервни болести	171	361	64	77	52	48	66
кожни и венерически болести	12	20	-	-	7	-	-
медицинска онкология	40	142	-	-	-	-	-
лъчелечение	20	50	-	-	-	-	-
Хирургични	393	1531	83	329	90	164	105
хирургия	146	493	52	114	54	62	51
кардиохирургия	-	17	-	-	-	-	-
неврохирургия	10	50	-	25	-	10	-
ортопедия и травматология	92	274	10	50	14	26	19
съдова хирургия	15	81	-	40	-	6	-
урология	50	235	10	37	12	10	12
очни болести	12	111	5	15	5	13	8
ушно-носно-гърлени болести	43	141	6	12	5	23	15
За дългосрочни грижи	15	51	60	18	30	33	41
За продължително лечение	15	43	60	18	30	33	41
За палиативно лечение	-	8	-	-	-	-	-
За рехабилитация	85	782	47	160	20	82	437
Психиатрични	87	25	40	270	15	20	-
за активно лечение	87	25	40	270	15	20	-
за дългосрочни грижи	-	-	-	-	-	-	-
Места за краткотраен престой	33	69	100	-	20	-	38
психиатрични	33	21	40	-	-	-	-

¹⁾ Без леглата от заведенията към други ведомства

Легла в лечебните заведения за болнична помощ към 31.12.2016 г. (брой)

Видове легла	София-столица	София	Ст. Загора	Търговище	Хасково	Шумен	Ямбол
Общо¹⁾	9827	1610	2518	608	1023	708	435
За активно лечение	8082	1260	1599	529	869	458	372
Интензивни	632	106	57	17	36	24	18
Акушеро-гинекологични	897	100	131	58	91	38	35
гинекология	350	39	33	11	28	5	16
родилни	293	37	76	21	35	20	10
патологична бременност	204	24	22	26	28	13	9
асистирана репродукция	50	-	-	-	-	-	-
Педиатрични	726	160	223	82	118	65	37
неонатология	373	33	75	16	29	25	7
педиатрия	227	127	148	66	89	40	30
Терапевтични	3250	556	733	240	442	229	197
вътрешни болести	272	4	52	116	19	70	2
гастроентерология	429	46	85	6	29	-	35
ендокринология и болести на обмяната	197	50	54	6	26	-	9
кардиология	424	115	134	6	87	56	49
нефрология	140	38	26	-	4	-	10
ревматология	132	2	13	-	-	15	-
пневмология и фтизиатрия	220	121	82	15	95	5	34
клинична токсикология	33	-	-	-	-	-	-
клинична хематология	235	-	26	-	2	-	2
инфекциозни болести	114	30	36	13	25	15	10
нервни болести	450	120	177	63	95	61	38
кожни и венерически болести	89	-	18	15	-	7	8
медицинска онкология	284	30	10	-	40	-	-
лъчелечение	188	-	20	-	20	-	-
Хирургични	2577	338	455	132	182	102	85
хирургия	648	124	171	57	97	52	39
кардиохирургия	94	10	-	-	-	-	-
неврохирургия	192	25	20	-	10	-	-
ортопедия и травматология	537	61	100	18	20	18	15
съдова хирургия	118	8	40	-	-	-	10
урология	319	34	28	13	12	11	8
очни болести	188	26	31	36	22	8	5
ушно-носно-гърлени болести	199	16	37	8	21	13	5
За дългосрочни грижи	275	79	88	-	38	1	8
За продължително лечение	275	70	88	-	33	1	8
За палиативно лечение	-	9	-	-	5	-	-
За рехабилитация	1168	271	281	-	116	39	25
Психиатрични	302	-	550	79	-	210	30
за активно лечение	292	-	91	79	-	210	30
за дългосрочни грижи	10	-	459	-	-	-	-
Места за краткотраен престой	172	12	-	-	5	-	-
психиатрични	108	-	-	-	-	-	-

¹⁾ Без леглата от заведенията към други ведомства

Легла в лечебните заведения за болнична помощ към 31.12.2016 г.

(на 100 000 население)

Видове легла	България	Благоевград	Бургас	Варна	В. Търново	Видин	Враца
Общо¹⁾	646.2	491.1	553.9	526.8	487.9	410.7	665.0
За активно лечение	492.1	362.2	313.3	450.6	313.7	326.3	486.6
Интензивни	26.7	24.5	14.5	29.2	12.0	15.8	22.5
Акушеро-гинекологични	46.9	38.0	29.8	36.0	19.0	39.4	38.5
гинекология	17.6	14.5	9.0	11.6	4.5	11.3	9.5
родилни	18.8	16.4	18.4	20.5	9.1	20.3	11.9
патологична бременност	9.7	7.1	2.4	3.8	5.4	7.9	17.2
асистирана репродукция	0.8	-	-	-	-	-	-
Педиатрични	61.0	57.0	50.9	56.3	42.1	57.4	60.5
неонатология	20.2	20.6	14.1	20.1	9.5	13.5	17.8
педиатрия	38.0	36.4	36.8	29.4	31.0	43.9	42.7
Терапевтични	225.8	173.7	127.2	196.3	179.1	165.4	262.0
вътрешни болести	22.8	30.3	19.4	18.2	6.2	2.3	58.1
гастроентерология	21.1	12.9	7.3	20.1	16.1	25.9	10.1
ендокринология и болести на обмяната	12.6	4.2	5.1	5.5	9.1	9.0	8.9
кардиология	38.7	29.6	25.7	20.9	46.6	34.9	29.6
нефрология	9.6	2.6	4.8	7.8	10.3	7.9	10.7
ревматология	7.8	-	3.6	10.6	2.1	4.5	-
пневмология и фтизиатрия	29.6	19.7	22.3	12.9	37.2	39.4	47.4
клинична токсикология	0.8	-	-	-	-	-	-
клинична хематология	8.2	1.6	-	21.2	3.7	2.3	8.9
инфекциозни болести	11.1	16.1	9.7	9.9	9.5	-	11.9
нервни болести	42.3	34.8	29.3	25.0	38.4	33.8	67.6
кожни и венерически болести	3.7	-	-	3.4	-	5.6	8.9
медицинска онкология	10.9	12.2	-	28.1	-	-	-
лъчелечение	5.9	9.7	-	12.7	-	-	-
Хирургични	131.8	69.0	90.9	132.9	61.5	48.4	103.1
хирургия	46.6	31.6	35.1	39.4	26.4	31.5	47.4
кардиохирургия	2.5	-	2.9	9.3	-	-	-
неврохирургия	6.4	-	6.1	9.5	5.8	-	-
ортопедия и травматология	25.8	19.3	15.3	22.2	9.1	6.8	21.9
съдова хирургия	6.4	-	7.5	9.3	5.0	-	8.9
урология	14.9	9.0	6.8	10.8	6.6	-	5.9
очни болести	9.4	3.5	5.6	11.6	6.2	3.4	5.9
ушно-носно-гърлени болести	10.4	5.5	8.7	6.3	2.5	6.8	5.9
За дългосрочни грижи	22.6	7.7	13.3	4.0	21.1	22.5	96.6
За продължително лечение	21.8	7.7	13.3	0.4	21.1	22.5	96.6
За палиативно лечение	0.8	-	-	3.6	-	-	-
За рехабилитация	89.6	121.2	227.3	46.5	103.6	28.1	81.8
Психиатрични	41.9	-	-	25.6	49.5	33.8	-
за активно лечение	30.7	-	-	25.6	33.0	33.8	-
за дългосрочни грижи	11.2	-	-	-	16.5	-	-
Места за краткотраен престой	15.6	36.4	-	32.2	44.2	16.9	13.0
психиатрични	4.8	-	-	9.3	8.3	-	-

¹⁾ Без леглата от заведенията към други ведомства

Легла в лечебните заведения за болнична помощ към 31.12.2016 г.

(на 100 000 население)

Видове легла	Габрово	Добрич	Кърджали	Кюстендил	Ловеч	Монтана	Пазарджик	Перник
Общо¹⁾	815.4	358.7	546.9	819.1	801.7	730.7	835.8	385.4
За активно лечение	553.7	250.5	325.5	503.9	463.5	554.0	627.3	316.7
<i>Интензивни</i>	22.3	5.6	9.3	19.4	10.1	16.3	36.4	12.9
<i>Акушеро-гинекологични</i>	31.2	28.6	39.8	50.2	31.0	40.1	60.6	24.2
гинекология	8.0	7.8	19.2	16.2	9.3	20.8	29.5	8.1
родилни	21.4	12.3	17.2	17.0	10.8	13.4	23.4	12.1
патологична бременност	1.8	8.4	3.3	17.0	10.8	5.9	7.7	4.0
асистирана репродукция	-	-	-	-	-	-	-	-
<i>Педиатрични</i>	65.9	43.2	51.0	72.1	73.5	55.7	135.0	24.2
неонатология	11.6	12.9	14.6	11.3	17.0	11.9	26.5	12.1
педиатрия	54.3	30.3	36.5	60.8	56.5	43.8	108.5	12.1
<i>Терапевтични</i>	315.1	127.8	155.8	273.0	259.2	293.3	248.1	190.7
вътрешни болести	69.4	3.4	7.3	68.1	3.1	58.7	19.6	-
гастроентерология	-	11.2	13.3	14.6	10.1	5.9	22.2	12.1
ендокринология и болести на обмяната	1.8	11.8	10.6	2.4	15.5	5.9	15.7	9.7
кардиология	49.0	23.5	34.5	58.3	51.1	49.8	51.0	35.5
нефрология	11.6	8.4	2.0	8.9	9.3	10.4	15.3	8.1
ревматология	-	4.5	-	-	-	-	4.2	-
пневмология и фтизиатрия	86.3	19.1	26.5	38.1	106.0	51.2	34.1	80.8
клинична токсикология	-	-	-	-	-	-	-	-
клинична хематология	-	-	-	2.4	-	2.2	6.1	-
инфекциозни болести	17.8	6.2	11.9	24.3	7.7	24.5	10.7	12.1
нервни болести	57.0	30.3	43.1	51.0	56.5	84.7	42.9	24.2
кожни и венерически болести	8.9	3.9	6.6	4.9	-	-	3.1	8.1
медицинска онкология	13.4	5.6	-	-	-	-	11.5	-
лъчелечение	-	-	-	-	-	-	11.5	-
<i>Хирургични</i>	119.3	45.4	69.6	89.1	89.8	148.5	147.2	64.6
хирургия	44.5	22.4	35.1	46.2	45.7	78.0	54.8	32.3
кардиохирургия	-	-	-	-	-	-	-	-
неврохирургия	-	5.6	-	-	-	-	7.7	-
ортопедия и травматология	45.4	10.1	16.6	24.3	13.2	21.5	39.5	8.1
съдова хирургия	-	-	-	-	7.7	11.1	4.2	-
урология	10.7	4.5	6.6	6.5	10.8	18.6	16.9	8.1
очни болести	5.3	-	6.6	4.1	6.2	7.4	5.8	8.1
ушно-носно-гърлени болести	13.4	2.8	4.6	8.1	6.2	11.9	7.7	8.1
За дългосрочни грижи	154.9	11.8	35.8	-	6.2	20.8	91.6	8.1
За продължително лечение	154.9	9.5	35.8	-	6.2	12.6	91.6	8.1
За палиативно лечение	-	2.2	-	-	-	8.2	-	-
За рехабилитация	10.7	46.0	6.6	288.4	17.0	124.0	78.6	40.4
Психиатрични	96.1	50.4	179.0	26.7	315.0	31.9	38.3	20.2
за активно лечение	66.8	37.0	179.0	26.7	135.4	31.9	38.3	20.2
за дългосрочни грижи	29.4	13.5	-	-	179.5	-	-	-
Места за краткотраен престой	16.0	-	63.6	-	13.9	26.7	31.1	-
психиатрични	8.9	-	33.1	-	13.9	-	-	-

¹⁾ Без леглата от заведенията към други ведомства



Легла в лечебните заведения за болнична помощ към 31.12.2016 г.

(на 100 000 население)

Видове легла	Плевен	Пловдив	Разград	Русе	Силист- ра	Сливен	Смолян
Общо¹⁾	751.6	856.5	479.2	660.9	438.6	532.7	893.8
За активно лечение	676.2	728.7	351.8	460.4	380.5	461.6	456.9
Интензивни	25.4	29.9	19.1	23.3	39.3	21.6	6.4
Акушеро-гинекологични	69.7	61.9	26.9	39.8	45.6	66.9	41.1
гинекология	35.9	26.4	8.7	17.5	13.4	25.8	12.8
родилни	22.6	23.5	7.8	14.3	18.8	36.9	11.0
патологична бременност	11.3	11.5	10.4	8.1	13.4	4.2	17.4
асистирана репродукция	-	0.6	-	-	-	-	-
Педиатрични	77.8	74.6	53.7	45.2	57.2	84.3	58.5
неонатология	23.8	26.4	7.8	15.2	16.1	47.4	13.7
педиатрия	54.0	42.6	45.9	30.0	41.1	36.9	44.8
Терапевтични	345.0	334.3	180.2	204.9	158.1	202.3	255.0
вътрешни болести	84.2	5.7	15.6	38.5	8.9	9.0	17.4
гастроентерология	23.0	43.2	12.1	6.7	8.9	39.5	13.7
ендокринология и болести на об- мяната	10.9	29.9	0.9	8.1	8.9	15.3	37.5
кардиология	42.7	60.3	37.3	54.6	27.7	35.8	72.2
нефрология	14.9	23.4	2.6	4.5	5.4	9.5	-
ревматология	12.9	32.2	-	4.5	-	12.1	13.7
пневмология и фтизиатрия	21.4	25.0	47.7	39.4	32.2	34.2	29.2
клинична токсикология	4.0	1.8	-	-	-	-	-
клинична хематология	21.0	14.7	-	6.7	-	0.5	-
инфекциозни болести	8.1	12.8	8.7	7.6	13.4	21.1	11.0
нервни болести	68.9	53.8	55.5	34.5	46.4	25.3	60.3
кожни и венерически болести	4.8	3.0	-	-	6.3	-	-
медицинска онкология	16.1	21.1	-	-	-	-	-
лъчелечение	8.1	7.4	-	-	-	-	-
Хирургични	158.4	228.0	71.9	147.2	80.4	86.4	96.0
хирургия	58.8	73.4	45.1	51.0	48.2	32.7	46.6
кардиохирургия	-	2.5	-	-	-	-	-
неврохирургия	4.0	7.4	-	11.2	-	5.3	-
ортопедия и травматология	37.1	40.8	8.7	22.4	12.5	13.7	17.4
съдова хирургия	6.0	12.1	-	17.9	-	3.2	-
урология	20.2	35.0	8.7	16.6	10.7	5.3	11.0
очни болести	4.8	16.5	4.3	6.7	4.5	6.8	7.3
ушно-носно-гърлени болести	17.3	21.0	5.2	5.4	4.5	12.1	13.7
За дългосрочни грижи	6.0	7.6	52.0	8.1	26.8	17.4	37.5
За продължително лечение	6.0	6.4	52.0	8.1	26.8	17.4	37.5
За палиативно лечение	-	1.2	-	-	-	-	-
За рехабилитация	34.3	116.4	40.7	71.6	17.9	43.2	399.4
Психиатрични	35.1	3.7	34.7	120.8	13.4	10.5	-
за активно лечение	35.1	3.7	34.7	120.8	13.4	10.5	-
за дългосрочни грижи	-	-	-	-	-	-	-
Места за краткотраен престой	13.3	10.3	86.7	-	17.9	-	34.7
психиатрични	13.3	3.1	34.7	-	-	-	-

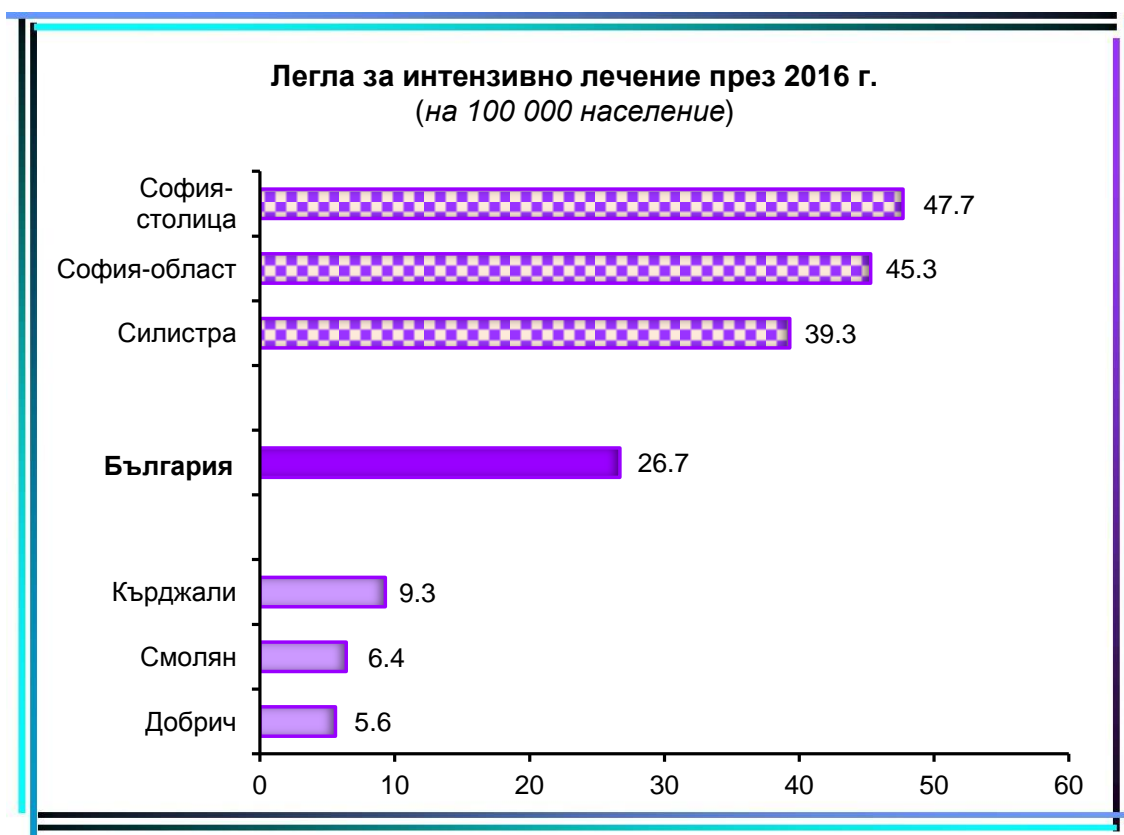
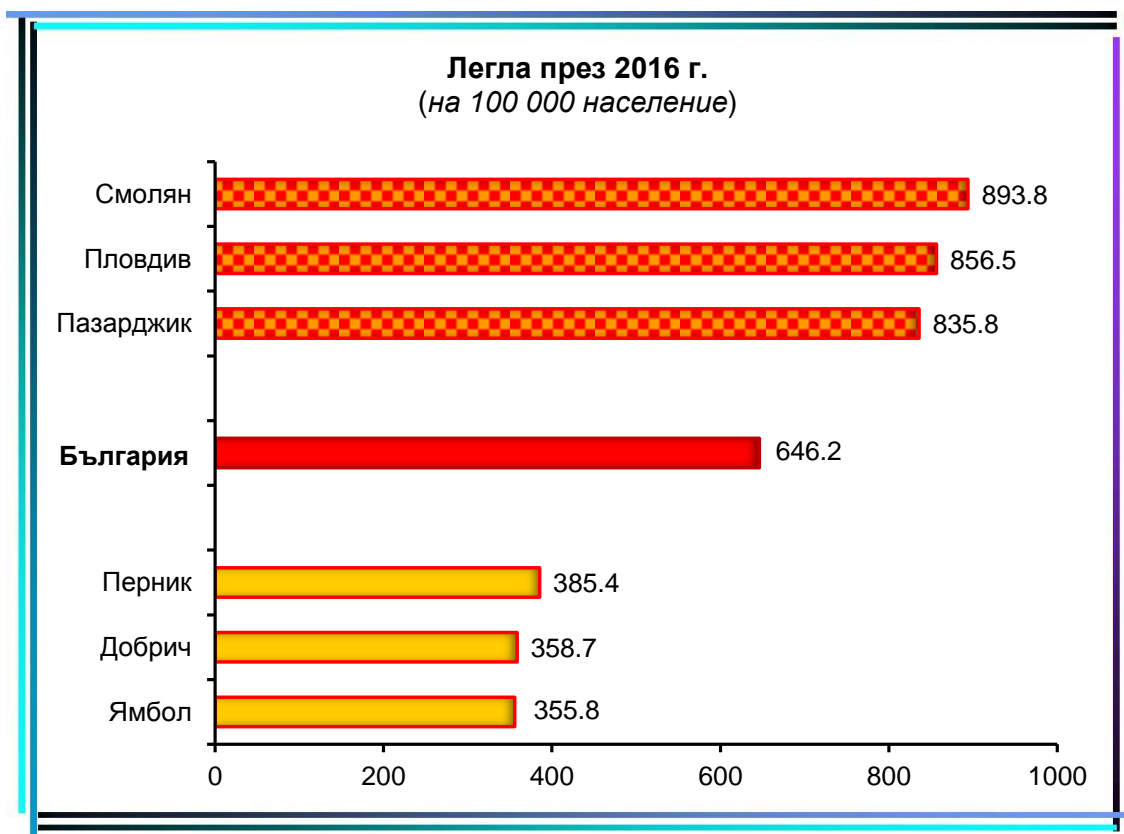
¹⁾ Без леглата от заведенията към други ведомства

Легла в лечебните заведения за болнична помощ към 31.12.2016 г.

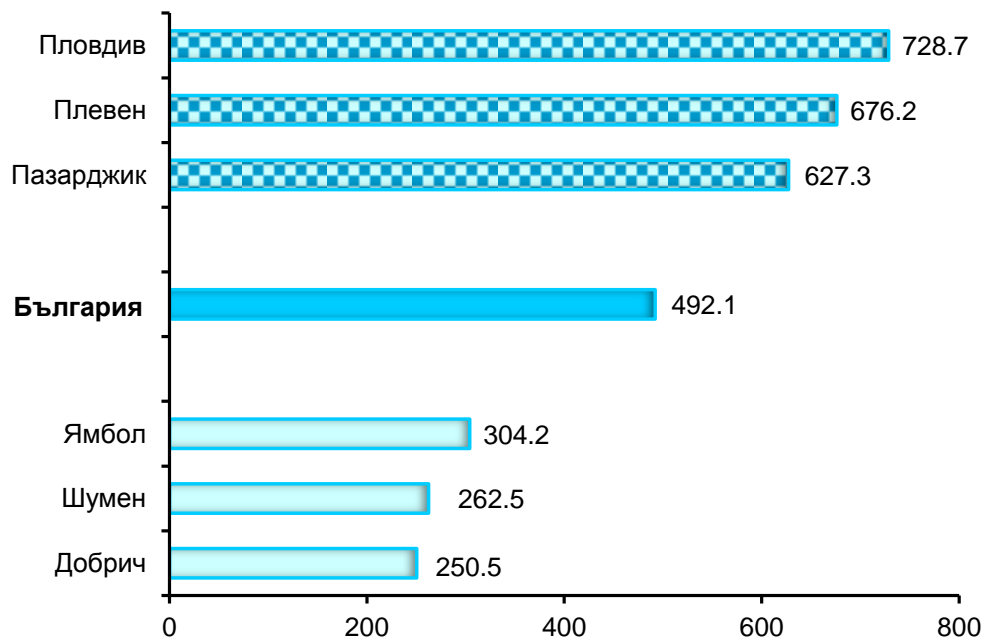
(на 100 000 население)

Видове легла	София-столица	София	Ст. Загора	Търговище	Хасково	Шумен	Ямбол
Общо¹⁾	742.4	687.5	783.5	534.8	438.3	405.8	355.8
За активно лечение	610.6	538.0	497.5	465.3	372.3	262.5	304.2
Интензивни	47.7	45.3	17.7	15.0	15.4	13.8	14.7
Акушеро-гинекологични	67.8	42.7	40.8	51.0	39.0	21.8	28.6
гинекология	26.4	16.7	10.3	9.7	12.0	2.9	13.1
родилни	22.1	15.8	23.6	18.5	15.0	11.5	8.2
патологична бременност	15.4	10.2	6.8	22.9	12.0	7.5	7.4
асистирана репродукция	3.8	-	-	-	-	-	-
Педиатрични	54.8	68.3	69.4	72.1	50.6	37.3	30.3
неонатология	28.2	14.1	23.3	14.1	12.4	14.3	5.7
педиатрия	17.1	54.2	46.1	58.1	38.1	22.9	24.5
Терапевтични	245.5	237.4	228.1	211.1	189.4	131.3	161.1
вътрешни болести	20.5	1.7	16.2	102.0	8.1	40.1	1.6
гастроентерология	32.4	19.6	26.4	5.3	12.4	-	28.6
ендокринология и болести на обмяната	14.9	21.4	16.8	5.3	11.1	-	7.4
кардиология	32.0	49.1	41.7	5.3	37.3	32.1	40.1
нефрология	10.6	16.2	8.1	-	1.7	-	8.2
ревматология	10.0	0.9	4.0	-	-	8.6	-
пневмология и фтизиатрия	16.6	51.7	25.5	13.2	40.7	2.9	27.8
клинична токсикология	2.5	-	-	-	-	-	-
клинична хематология	17.8	-	8.1	-	0.9	-	1.6
инфекциозни болести	8.6	12.8	11.2	11.4	10.7	8.6	8.2
нервни болести	34.0	51.2	55.1	55.4	40.7	35.0	31.1
кожни и венерически болести	6.7	-	5.6	13.2	-	4.0	6.5
медицинска онкология	21.5	12.8	3.1	-	17.1	-	-
лъчелечение	14.2	-	6.2	-	8.6	-	-
Хирургични	194.7	144.3	141.6	116.1	78.0	58.5	69.5
хирургия	49.0	52.9	53.2	50.1	41.6	29.8	31.9
кардиохирургия	7.1	4.3	-	-	-	-	-
неврохирургия	14.5	10.7	6.2	-	4.3	-	-
ортопедия и травматология	40.6	26.0	31.1	15.8	8.6	10.3	12.3
съдова хирургия	8.9	3.4	12.4	-	-	-	8.2
урология	24.1	14.5	8.7	11.4	5.1	6.3	6.5
очни болести	14.2	11.1	9.6	31.7	9.4	4.6	4.1
ушно-носно-гърлени болести	15.0	6.8	11.5	7.0	9.0	7.5	4.1
За дългосрочни грижи	20.8	33.7	27.4	-	16.3	0.6	6.5
За продължително лечение	20.8	29.9	27.4	-	14.1	0.6	6.5
За палиативно лечение	-	3.8	-	-	2.1	-	-
За рехабилитация	88.2	115.7	87.4	-	49.7	22.4	20.4
Психиатрични	22.8	-	171.1	69.5	-	120.4	24.5
за активно лечение	22.1	-	28.3	69.5	-	120.4	24.5
за дългосрочни грижи	0.8	-	142.8	-	-	-	-
Места за краткотраен престой	13.0	5.1	-	-	2.1	-	-
психиатрични	8.2	-	-	-	-	-	-

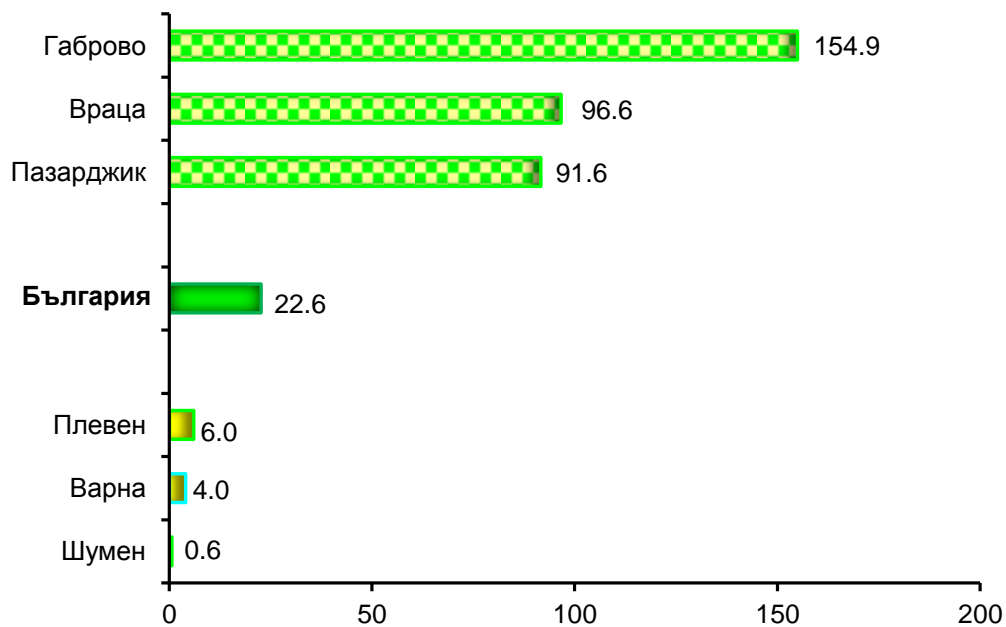
¹⁾ Без леглата от заведенията към други ведомства



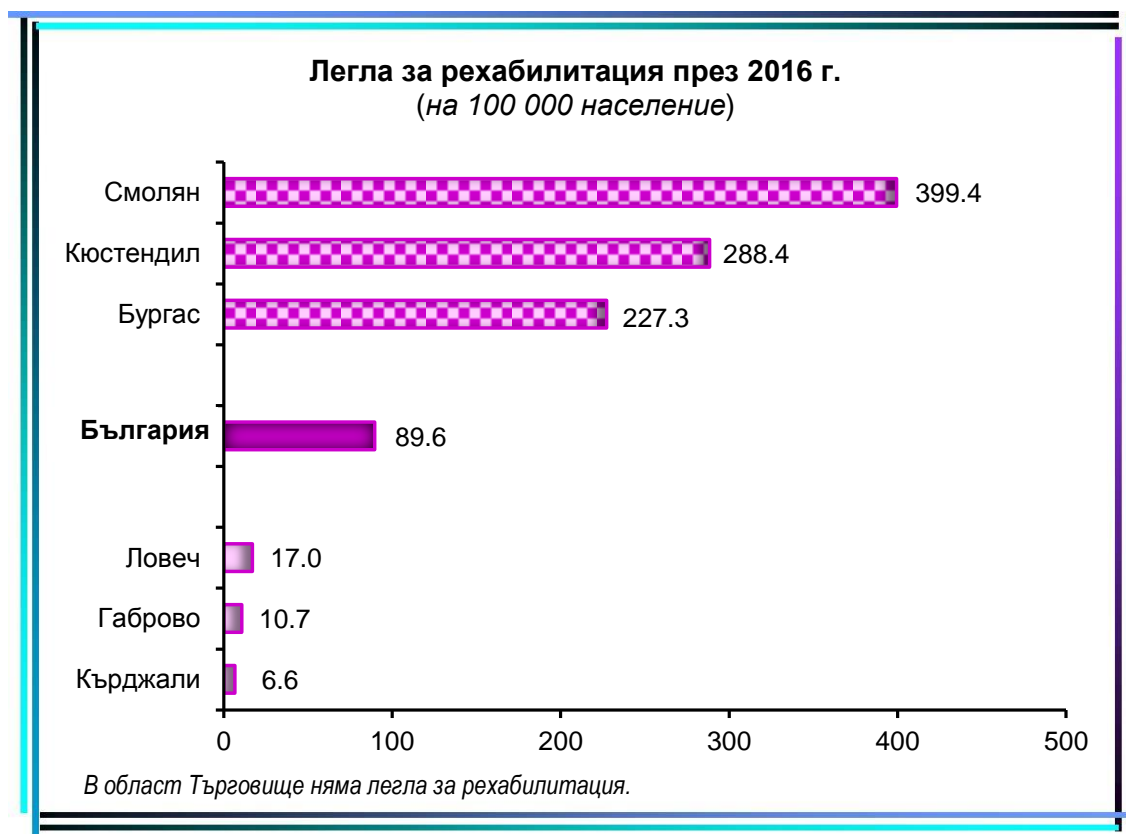
Легла за активно и интензивно лечение през 2016 г. (на 100 000 население)



Легла за дългосрочни грижи през 2016 г. (на 100 000 население)



В областите Кюстендил и Търговище няма легла за дългосрочни грижи





ПРЕМИНАЛИ БОЛНИ В ЛЕЧЕБНИТЕ ЗАВЕДЕНИЯ
ПРЕЗ 2016 г. ПО ОБЛАСТИ



Преминали болни в лечебните заведения за болнична помощ през 2016 г.

(брой)

Видове легла	България	Благоевград	Бургас	Варна	В. Търново	Видин	Враца
Общо¹⁾	2103551	72495	117079	118964	46866	15170	45262
За активно лечение	2091737	68748	85762	138804	41341	15075	40308
Интензивни	138781	4950	3823	12022	1434	1099	1700
Акушеро-гинекологични	229250	8102	8718	12164	3287	1595	3661
гинекология	96959	3988	3489	4484	1028	560	851
родилни	82928	2753	4440	6830	1470	522	1110
патологична бременност	45724	1362	790	851	789	513	1700
асистирана репродукция	3639	-	-	-	-	-	-
Педиатрични	207008	8593	11498	16777	5592	2602	3624
неонатология	68397	2367	3574	4901	1532	416	1077
педиатрия	126782	6227	7924	10416	4028	2187	2548
Терапевтични	915513	31343	33197	62418	22380	6772	20347
вътрешни болести	88089	5537	4579	16808	648	98	4498
гастроентерология	98079	2390	2894	5918	1941	1097	1151
ендокринология и болести на обмяната	42859	349	1165	1560	980	270	534
кардиология	194259	6651	7898	7923	7700	1990	3212
нефрология	35187	349	1978	1575	1059	317	1087
ревматология	32889	-	1281	2473	165	266	-
пневмология и фтизиатрия	76593	1944	2991	1415	3673	1133	2426
клинична токсикология	4048	-	-	-	-	-	-
клинична хематология	33789	60	-	3656	318	117	514
инфекциозни болести	35561	2390	1875	2307	1171	-	743
нервни болести	172669	6876	8537	5732	4726	1215	5566
кожни и венерически болести	9352	-	-	438	-	271	619
медицинска онкология	78750	4375	-	11501	-	-	-
лъчелечение	10809	424	-	1114	-	-	-
Хирургични	601186	15761	28528	35425	8650	3008	10977
хирургия	205509	8183	9495	10992	4202	1581	4663
кардиохирургия	12161	-	815	965	-	-	-
неврохирургия	22753	-	2181	2284	465	-	-
ортопедия и травматология	104107	4041	4255	5705	1127	398	2932
съдова хирургия	27498	-	2879	2254	707	-	723
урология	71169	2089	3312	3624	535	-	228
очни болести	72103	517	3032	3817	1277	502	1307
ушно-носно-гърлени болести	48261	932	2275	2296	339	528	515
За дългосрочни грижи	15286	-	160	521	7	68	2824
За продължително лечение	14583	-	160	19	7	68	2824
За палиативно лечение	703	-	-	502	-	-	-
За рехабилитация	200699	9003	37784	4972	6586	347	3984
Психиатрични	27452	-	-	2852	604	1178	-
за активно лечение	24825	-	-	2852	415	1178	-
за дългосрочни грижи	2627	-	-	-	189	-	-

¹⁾ Без леглата от заведенията към други ведомства

Преминали болни в лечебните заведения за болнична помощ през 2016 г.

(брой)

Видове легла	Габрово	Добрич	Кърджали	Кюстендил	Ловеч	Монтана	Пазарджик	Перник
Общо¹⁾	33639	25097	27264	39136	30790	44700	83555	16959
За активно лечение	31952	24571	26393	30967	29810	36738	80719	17003
Интензивни	800	634	740	1695	767	1491	5166	1010
Акушеро-гинекологични	2355	3247	3565	3178	2944	3220	7752	1439
гинекология	800	1294	1722	1513	1185	1527	4529	574
родилни	1542	1227	1583	714	826	1145	2154	564
патологична бременност	13	726	260	952	933	548	1070	301
асистирана репродукция	-	-	-	-	-	-	-	-
Педиатрични	3832	4265	3198	2949	3989	3522	11612	1313
неонатология	624	1524	1034	874	857	1199	2090	562
педиатрия	3208	2741	2164	2075	3132	2323	9522	752
Терапевтични	16843	12527	12689	16732	15093	18136	33395	8798
вътрешни болести	4609	41	543	4122	38	2706	2788	-
гастроентерология	-	778	1049	868	708	365	2783	972
ендокринология и болести на обмяната	50	591	1150	64	951	297	1720	328
кардиология	2486	3475	2818	4647	3887	2911	9837	1968
нефрология	587	1123	26	752	612	538	1937	397
ревматология	-	181	-	-	-	-	800	-
пневмология и фтизиатрия	1985	1595	1479	1501	4774	2242	3788	2220
клинична токсикология	-	-	-	-	-	-	-	-
клинична хематология	-	-	-	216	-	99	1024	-
инфекциозни болести	970	598	1318	950	418	2176	1417	622
нервни болести	3537	3287	3829	3425	3707	6803	5816	1967
кожни и венерически болести	345	376	479	188	-	-	390	325
медицинска онкология	2275	484	-	-	-	-	1009	-
лъчелечение	-	-	-	-	-	-	89	-
Хирургични	8123	3900	6202	6414	7018	10370	22794	4444
хирургия	3863	1621	3691	3621	3858	5246	9438	2003
кардиохирургия	-	-	-	-	-	-	-	-
неврохирургия	-	534	-	-	-	-	594	-
ортопедия и травматология	2595	929	1137	1638	1043	2447	5929	643
съдова хирургия	-	-	-	-	320	165	248	-
урология	500	429	213	610	476	1101	3210	725
очни болести	601	-	628	192	749	631	1254	498
ушно-носно-гърлени болести	565	388	533	355	572	781	1387	576
За дългосрочни грижи	2027	114	18	-	-	92	2777	312
За продължително лечение	2027	25	18	-	-	11	2777	312
За палиативно лечение	-	89	-	-	-	81	-	-
За рехабилитация	585	2428	-	10814	666	8738	6872	432
Психиатрични	634	303	1799	812	1525	1378	874	382
за активно лечение	509	275	1799	812	579	1378	874	382
за дългосрочни грижи	125	28	-	-	946	-	-	-

¹⁾ Без леглата от заведенията към други ведомства

Преминали болни в лечебните заведения за болнична помощ през 2016 г.

(брой)

Видове легла	Плевен	Пловдив	Разград	Русе	Силистра	Сливен	Смолян
Общо¹⁾	84610	321296	25829	63406	24532	50041	35024
За активно лечение	86224	322086	24540	62423	27421	50362	26733
Интензивни	2957	13287	1543	4325	3891	3311	429
Акушеро-гинекологични	11498	30384	2230	6675	4919	8744	3211
гинекология	6390	13646	824	3362	1496	4110	963
родилни	3100	8830	540	2597	1275	3960	649
патологична бременност	2008	6653	866	717	2149	675	1599
асистирана репродукция	-	1256	-	-	-	-	-
Педиатрични	10223	25194	3036	5315	3745	6057	2625
неонатология	3130	7814	536	1966	1237	3349	711
педиатрия	7094	14623	2501	3349	2508	2708	1914
Терапевтични	38993	145045	11939	25414	9623	21109	14086
вътрешни болести	7112	1358	1036	4949	1167	600	866
гастроентерология	2271	19636	1185	779	422	5572	1025
ендокринология и болести на обмяната	1334	11467	14	863	175	1503	2038
кардиология	6508	35652	3135	7799	2100	3848	4628
нефрология	1173	8539	105	473	198	757	-
ревматология	1804	14087	-	353	-	1142	700
пневмология и фтизиатрия	2184	7509	1686	3084	1778	2289	1051
клинична токсикология	523	648	-	-	-	-	-
клинична хематология	2285	5595	-	737	-	22	-
инфекциозни болести	555	3442	243	1136	646	1719	493
нервни болести	7497	23179	4538	5244	2871	3659	3286
кожни и венерически болести	214	631	-	-	267	-	-
медицинска онкология	4415	11388	-	-	-	-	-
лъчелечение	555	1917	-	-	-	-	-
Хирургични	22554	108177	5793	20694	5244	11141	6383
хирургия	8119	34837	3227	7129	3080	4206	3166
кардиохирургия	-	1429	-	-	-	-	-
неврохирургия	765	1241	-	1602	-	441	-
ортопедия и травматология	5425	14334	596	1872	681	1361	1184
съдова хирургия	694	4340	-	2667	-	219	-
урология	3114	19587	509	2698	766	726	481
очни болести	989	12667	1007	2345	360	1087	770
ушно-носно-гърлени болести	2112	11377	454	932	357	1952	782
За дългосрочни грижи	-	96	1446	-	3	42	2
За продължително лечение	-	96	1446	-	3	42	2
За палиативно лечение	-	-	-	-	-	-	-
За рехабилитация	2477	27785	632	6457	753	2917	10304
Психиатрични	1484	461	455	968	407	463	-
за активно лечение	1484	461	455	968	407	463	-
за дългосрочни грижи	-	-	-	-	-	-	-

¹⁾ Без леглата от заведенията към други ведомства

Преминали болни в лечебните заведения за болнична помощ през 2016 г.

(брой)

Видове легла	София-столица	София	Ст. Загора	Търговище	Хасково	Шумен	Ямбол
Общо¹⁾	491233	77478	80710	29885	54073	26435	22023
За активно лечение	534277	82193	76817	28105	53266	26019	23089
Интензивни	54954	7388	3394	667	1799	1970	1543
Акушеро-гинекологични	67968	5968	8467	3474	5891	2583	2019
гинекология	30071	2237	2301	1081	1396	512	1033
родилни	22683	2244	5490	924	1908	1273	582
патологична бременност	12831	1487	677	1470	2587	798	405
асистирана репродукция	2383	-	-	-	-	-	-
Педиатрични	33857	7717	8767	4175	7250	3568	2119
неонатология	17726	1641	3254	904	1762	1246	498
педиатрия	8553	6077	5513	3271	5489	2323	1621
Терапевтични	214157	34351	32794	10352	24594	10972	11421
вътрешни болести	13964	166	1470	4614	940	2837	-
гастроентерология	32325	3218	4898	251	1775	-	1814
ендокринология и болести на обмяната	10438	1312	1875	151	1328	-	357
кардиология	33549	7912	8072	383	6115	3082	4077
нефрология	7157	2802	948	-	203	-	502
ревматология	7848	-	917	-	-	874	-
пневмология и фтизиатрия	9293	5606	2709	563	4317	39	1326
клинична токсикология	2877	-	-	-	-	-	-
клинична хематология	17646	-	1337	-	66	-	101
инфекциозни болести	4295	1520	1207	535	1334	857	630
нервни болести	26703	6650	8861	3393	6428	3010	2333
кожни и венерически болести	3287	-	504	463	-	274	283
медицинска онкология	36532	5166	-	-	1605	-	-
лъчелечение	6226	-	-	-	485	-	-
Хирургични	163343	26770	23396	9438	13733	6927	5987
хирургия	34924	9214	8658	3162	7324	3722	2293
кардиохирургия	8085	869	-	-	-	-	-
неврохирургия	8831	1897	1331	-	590	-	-
ортопедия и травматология	29414	5034	4899	1280	1118	1091	1007
съдова хирургия	10031	201	1379	-	-	-	677
урология	18185	2335	1799	1086	1353	619	865
очни болести	27565	2005	2234	3419	1493	697	465
ушно-носно-гърлени болести	11839	894	1987	492	1857	799	391
За дългосрочни грижи	4395	225	114	-	39	-	7
За продължително лечение	4395	224	114	-	8	-	7
За палиативно лечение	-	1	-	-	31	-	-
За рехабилитация	36808	6236	8489	-	3146	1051	437
Психиатрични	3553	-	2104	2772	-	1889	561
за активно лечение	3503	-	815	2772	-	1889	561
за дългосрочни грижи	50	-	1290	-	-	-	-

¹⁾ Без леглата от заведенията към други ведомства



ПРОВЕДЕНИ ЛЕГЛОДНИ В ЛЕЧЕБНИТЕ ЗАВЕДЕНИЯ
ПРЕЗ 2016 г. ПО ОБЛАСТИ



Проведени леглодни в лечебните заведения за болнична помощ през 2016 г.

(брой)

Видове легла	България	Благоевград	Бургас	Варна	В. Търново	Видин	Враца
Общо¹⁾	10826078	330771	595566	579729	288214	72689	258810
За активно лечение	8281733	263740	312491	495451	202213	62646	184147
Интензивни	380888	14928	11553	29070	6713	1959	4425
Акушеро-гинекологични	712477	27413	26520	35578	10384	5208	13437
гинекология	256018	12217	7801	10963	1946	1638	3158
родилни	292409	9794	15792	21578	5812	2172	4445
патологична бременност	160303	5402	2927	3037	2626	1398	5834
асистирана репродукция	3747	-	-	-	-	-	-
Педиатрични	1043359	39985	55714	69430	30687	13636	18832
неонатология	342750	10564	19370	25302	7172	1842	4703
педиатрия	641474	29421	36344	36303	23308	11794	14129
Терапевтични	3999040	132078	132510	225875	115005	30126	105470
вътрешни болести	358214	26949	17027	23512	3541	406	20187
гастроентерология	373380	8643	10050	27176	10325	4779	4412
ендокринология и болести на обмяната	192898	928	4836	5567	6021	1482	2532
кардиология	643479	23043	20395	22576	28344	5826	12769
нефрология	170568	1412	6029	8609	5874	1286	5086
ревматология	120390	-	3487	10638	741	970	-
пневмология и фтизиатрия	580775	16154	27140	13079	28420	7680	19187
клинична токсикология	12534	-	-	-	-	-	-
клинична хематология	168461	132	-	26484	2037	582	4063
инфекциозни болести	162226	9100	7832	12736	5341	-	2990
нервни болести	812568	30395	35714	28070	24361	5128	29894
кожни и венерически болести	69380	-	-	3245	-	1987	4350
медицинска онкология	154083	6963	-	24811	-	-	-
лъчелечение	170218	8359	-	19372	-	-	-
Хирургични	2145969	49336	86194	135498	39424	11717	41983
хирургия	793116	27912	32945	40835	18174	7037	18289
кардиохирургия	40838	-	2618	6489	-	-	-
неврохирургия	110328	-	7472	11077	3115	-	-
ортопедия и травматология	439782	12679	14222	27561	6646	1956	11288
съдова хирургия	105921	-	9364	10012	3562	-	4754
урология	235885	5055	7155	12119	3581	-	1272
очни болести	117236	983	3524	6085	2902	956	1822
ушно-носно-гърлени болести	157538	2707	7737	6453	1444	1768	2007
За дългосрочни грижи	209745	-	2193	2361	72	708	46311
За продължително лечение	206117	-	2193	77	72	708	46311
За палиативно лечение	3628	-	-	2284	-	-	-
За рехабилитация	1487372	67031	280882	36076	49995	2587	28352
Психиатрични	847228	-	-	45841	35934	6748	-
за активно лечение	641376	-	-	45841	24005	6748	-
за дългосрочни грижи	205852	-	-	-	11929	-	-

¹⁾ Без леглата от заведенията към други ведомства

Проведени леглодни в лечебните заведения за болнична помощ през 2016 г.

(брой)

Видове легла	Габрово	Добрич	Кърджали	Кюстендил	Ловеч	Монтана	Пазарджик	Перник
Общо¹⁾	228936	157872	208872	218510	275747	246939	444553	93316
За активно лечение	156840	114307	125184	133909	147791	162680	334406	79723
Интензивни	2837	2466	2584	5227	1948	3573	13280	3449
Акушеро-гинекологични	7124	10420	14090	12092	9111	11970	25775	4917
гинекология	1959	2263	5732	4589	2761	5586	12168	1126
родилни	5100	5077	7551	3165	3238	4404	9033	2586
патологична бременност	65	3080	807	4338	3112	1980	4574	1205
асистирана репродукция	-	-	-	-	-	-	-	-
Педиатрични	19598	18773	17961	14371	21678	18457	69884	5722
неонатология	2787	7151	5427	3504	4593	5172	12639	2652
педиатрия	16811	11622	12534	10867	17085	13285	57245	3070
Терапевтични	99304	64501	63503	80142	88006	92868	153864	48443
вътрешни болести	21084	291	2766	20400	188	13134	13270	-
гастроентерология	-	5143	4419	4007	3373	1486	11372	4094
ендокринология и болести на обмяната	204	5234	5210	302	4793	1293	8129	1839
кардиология	12289	12913	13367	15037	16904	13262	31700	6882
нефрология	3583	6053	135	4203	3236	3174	9709	2071
ревматология	-	854	-	-	-	-	2867	-
пневмология и фтизиатрия	32955	9692	10355	13391	38782	17765	29065	18889
клинична токсикология	-	-	-	-	-	-	-	-
клинична хематология	-	-	-	1189	-	345	6104	-
инфекциозни болести	4159	2725	4373	3822	1665	9055	6820	3321
нервни болести	18968	17038	19402	16467	19065	33354	28592	8872
кожни и венерически болести	2185	3136	3476	1324	-	-	2874	2475
медицинска онкология	3877	1422	-	-	-	-	1630	-
лъчелечение	-	-	-	-	-	-	1732	-
Хирургични	27977	18147	27046	22077	27048	35812	71603	17192
хирургия	12003	7878	15196	14925	16467	19271	30001	9688
кардиохирургия	-	-	-	-	-	-	-	-
неврохирургия	-	2078	-	-	-	-	3947	-
ортопедия и травматология	10277	4965	6874	4014	4351	8225	18973	1879
съдова хирургия	-	-	-	-	1915	863	873	-
урология	2487	1857	1177	1649	1981	3072	8857	2082
очни болести	1208	-	1837	183	1331	1350	2028	1153
ушно-носно-гърлени болести	2002	1369	1962	1306	1003	3031	4184	2390
За дългосрочни грижи	37475	805	126	-	-	635	37857	2564
За продължително лечение	37475	239	126	-	-	112	37857	2564
За палиативно лечение	-	566	-	-	-	523	-	-
За рехабилитация	4114	17981	-	75370	4708	63022	48668	3024
Психиатрични	30507	24779	83562	9231	123248	20602	23622	8005
за активно лечение	22236	21748	83562	9231	54678	20602	23622	8005
за дългосрочни грижи	8271	3031	-	-	68570	-	-	-

¹⁾ Без леглата от заведенията към други ведомства

Проведени леглодни в лечебните заведения за болнична помощ през 2016 г.

(брой)

Видове легла	Плевен	Пловдив	Разград	Русе	Силистра	Сливен	Смолян
Общо¹⁾	411348	1425884	124208	368407	124362	243267	197326
За активно лечение	364856	1205969	103159	262481	113780	215315	121747
Интензивни	6297	42691	5244	13160	11593	7844	2093
Акушеро-гинекологични	37903	82411	8652	20955	16010	30215	11878
гинекология	19593	35639	3260	8160	4250	12299	3384
родилни	11884	29344	2420	8444	5501	15468	2417
патологична бременност	6426	16054	2972	4351	6259	2448	6077
асистирана репродукция	-	1374	-	-	-	-	-
Педиатрични	55004	119249	14618	24263	15808	36676	13248
неонатология	15557	36870	1874	7457	4276	17997	3228
педиатрия	39447	68094	12744	16806	11532	18679	10020
Терапевтични	175683	570115	55399	126684	48600	100995	69837
вътрешни болести	32789	4384	4411	24278	5588	3821	4955
гастроентерология	8658	72063	4780	3979	2023	22049	4742
ендокринология и болести на обмяната	4764	45748	63	4886	698	6712	10959
кардиология	22972	97709	12060	35496	8609	17908	18705
нефрология	4733	39424	630	2914	899	5055	-
ревматология	6506	47431	-	1414	-	5039	4019
пневмология и фтизиатрия	14132	55572	12572	21372	11201	16322	6602
клинична токсикология	1460	2106	-	-	-	-	-
клинична хематология	20701	27383	-	4017	-	103	-
инфекциозни болести	2825	18781	947	4843	3224	8555	2479
нервни болести	37903	108389	19936	23485	14276	15431	17376
кожни и венерически болести	1908	5074	-	-	2082	-	-
медицинска онкология	9181	26518	-	-	-	-	-
лъчелечение	5423	19533	-	-	-	-	-
Хирургични	89969	391503	19246	77419	21769	39585	24691
хирургия	32936	135216	11473	24362	12996	17333	12186
кардиохирургия	-	5612	-	-	-	-	-
неврохирургия	3245	11658	-	5764	-	1760	-
ортопедия и травматология	25932	71687	2034	13521	2691	5155	5298
съдова хирургия	4474	19739	-	11428	-	1153	-
урология	8759	63822	2176	7713	3799	2284	2673
очни болести	1338	19029	1588	3749	670	1852	1433
ушно-носно-гърлени болести	7170	33317	1975	3291	1613	6302	3101
За дългосрочни грижи	-	854	7668	-	34	169	19
За продължително лечение	-	854	7668	-	34	169	19
За палиативно лечение	-	-	-	-	-	-	-
За рехабилитация	18398	210330	4468	52057	5453	21305	75560
Психиатрични	28094	8731	8913	53869	5095	6478	-
за активно лечение	28094	8731	8913	53869	5095	6478	-
за дългосрочни грижи	-	-	-	-	-	-	-

¹⁾ Без леглата от заведенията към други ведомства

Проведени леглодни в лечебните заведения за болнична помощ през 2016 г.

(брой)

Видове легла	София-столица	София	Ст. Загора	Търговище	Хасково	Шумен	Ямбол
Общо¹⁾	2362658	359061	523304	154604	242597	190960	97568
За активно лечение	1930077	311800	325264	125992	220120	119984	85661
Интензивни	139380	23251	8494	1842	6515	5682	2790
Акушеро-гинекологични	184057	22893	31627	12794	20634	11888	6521
гинекология	68250	7937	7863	3005	4350	1841	2280
родилни	66453	9370	20892	4213	7424	6149	2683
патологична бременност	46981	5586	2872	5576	8860	3898	1558
асистирана репродукция	2373	-	-	-	-	-	-
Педиатрични	178856	38755	48926	19741	34005	19768	9714
неонатология	98438	6775	15934	4034	7982	7338	2112
педиатрия	43600	31980	32992	15707	26023	12430	7602
Терапевтични	854654	146757	142094	59163	112905	56976	47483
вътрешни болести	58293	809	8052	27089	3515	17475	-
гастроентерология	109869	11327	18668	1503	7655	-	6785
ендокринология и болести на обмяната	46814	6494	9475	814	5812	-	1289
кардиология	95909	28458	23796	1968	21355	10150	13077
нефрология	35643	12517	4967	-	1288	-	2038
ревматология	29343	-	2725	-	-	4356	-
пневмология и фтизиатрия	61782	39705	15987	4712	26773	2998	8491
клинична токсикология	8968	-	-	-	-	-	-
клинична хематология	67364	-	7365	-	249	-	343
инфекциозни болести	18966	5522	6532	2755	6136	4031	2691
нервни болести	115539	32140	40523	16886	28836	15602	10926
кожни и венерически болести	23617	-	4004	3436	-	2364	1843
медицинска онкология	65165	9785	-	-	4731	-	-
лъчелечение	109244	-	-	-	6555	-	-
Хирургични	573130	80144	94123	32452	46061	25670	19153
хирургия	144624	32501	38037	14562	24055	15087	7127
кардиохирургия	22537	3582	-	-	-	-	-
неврохирургия	46231	5761	5468	-	2752	-	-
ортопедия и травматология	125330	13563	21864	5841	5261	4045	3650
съдова хирургия	25060	1540	8390	-	-	-	2794
урология	65673	7723	5905	3920	4581	2435	2078
очни болести	43703	3350	2916	6009	3871	1289	1077
ушно-носно-гърлени болести	40707	3117	5633	2120	5541	2814	1474
За дългосрочни грижи	64921	646	3939	-	327	-	61
За продължително лечение	64921	639	3939	-	79	-	61
За палиативно лечение	-	7	-	-	248	-	-
За рехабилитация	275383	46615	63329	-	22150	7445	3069
Психиатрични	92277	-	130772	28612	-	63531	8777
за активно лечение	86405	-	22593	28612	-	63531	8777
за дългосрочни грижи	5872	-	108179	-	-	-	-

¹⁾ Без леглата от заведенията към други ведомства



ИЗПОЛЗВАЕМОСТ НА ЛЕГЛАТА В ЛЕЧЕБНИТЕ ЗАВЕДЕНИЯ
ПРЕЗ 2016 г. ПО ОБЛАСТИ



**Използваемост на леглата в лечебните заведения за болнична помощ
през 2016 г. (дни)**

Видове легла	България	Благоев-град	Бургас	Варна	В. Тър-ново	Видин	Враца
Общо¹⁾	241	224	262	233	254	196	239
За активно лечение	242	244	240	233	262	212	232
<i>Интензивни</i>	203	191	199	214	217	140	123
<i>Акушеро-гинекологични</i>	221	236	214	211	226	149	207
гинекология	215	260	211	203	177	164	197
родилни	224	208	208	222	264	121	222
патологична бременност	237	246	266	169	202	200	201
асистирана репродукция	67	-	-	-	-	-	-
<i>Педиатрични</i>	246	234	270	263	295	248	202
неонатология	244	182	328	266	312	154	157
педиатрия	243	260	247	265	303	274	224
<i>Терапевтични</i>	253	259	244	246	261	204	246
вътрешни болести	229	284	213	261	253	203	237
гастроентерология	254	254	296	302	265	208	260
ендокринология и болести на обмяната	221	93	230	214	274	185	169
кардиология	239	274	194	224	242	188	250
нефрология	250	202	301	233	235	184	283
ревматология	225	-	232	226	148	243	-
пневмология и фтизиатрия	273	265	292	226	306	219	240
клинична токсикология	232	-	-	-	-	-	-
клинична хематология	287	33	-	265	226	291	271
инфекциозни болести	207	178	196	271	232	-	166
нервни болести	272	298	267	244	259	171	260
<i>Хирургични</i>	236	237	230	214	265	272	247
хирургия	243	279	227	220	284	251	203
кардиохирургия	231	-	218	147	-	-	-
неврохирургия	247	-	299	222	223	-	-
ортопедия и травматология	244	226	212	262	302	326	314
съдова хирургия	246	-	312	228	297	-	317
урология	242	211	265	238	224	-	318
очни болести	176	89	153	111	193	319	202
ушно-носно-гърлени болести	220	159	221	215	241	295	201
За дългосрочни грижи	150	-	56	124	2	35	301
<i>За продължително лечение</i>	153	-	56	39	2	35	301
<i>За палиативно лечение</i>	73	-	-	134	-	-	-
За рехабилитация	238	181	303	171	246	103	205
Психиатрични	286	-	-	345	299	225	-
за активно лечение	297	-	-	345	300	225	-
за дългосрочни грижи	257	-	-	-	298	-	-

¹⁾ Без леглата от заведенията към други ведомства

Използваемост на леглата в лечебните заведения за болнична помощ през 2016 г. (дни)

Видове легла	Габрово	Добрич	Кърджали	Кюстендил	Ловеч	Монтана	Пазарджик	Перник
Общо¹⁾	244	247	250	216	266	264	218	196
За активно лечение	243	255	247	215	247	231	221	203
<i>Интензивни</i>	105	247	185	218	115	188	170	216
<i>Акушеро-гинекологични</i>	204	204	235	195	228	230	182	164
гинекология	218	162	198	229	230	215	184	125
родилни	213	231	290	151	231	245	167	172
патологична бременност	33	205	161	207	222	248	208	201
асистирана репродукция	-	-	-	-	-	-	-	-
<i>Педиатрични</i>	251	254	233	161	228	237	206	191
неонатология	214	311	247	250	209	246	211	177
педиатрия	259	228	228	145	234	233	204	205
<i>Терапевтични</i>	270	282	254	238	266	241	253	206
вътрешни болести	237	49	231	243	63	258	201	-
гастроентерология	-	257	210	223	259	149	215	273
ендокринология и болести на обмяната	102	249	306	101	240	144	232	153
кардиология	223	315	235	209	256	192	288	156
нефрология	276	378	68	382	249	187	226	207
ревматология	-	122	-	-	-	-	261	-
пневмология и фтизиатрия	340	285	235	285	292	240	309	189
клинична токсикология	-	-	-	-	-	-	-	-
клинична хематология	-	-	-	396	-	173	291	-
инфекциозни болести	208	248	219	127	167	259	235	221
нервни болести	283	299	294	261	261	283	251	306
<i>Хирургични</i>	204	216	255	201	233	209	209	212
хирургия	218	188	276	262	279	214	224	236
кардиохирургия	-	-	-	-	-	-	-	-
неврохирургия	-	208	-	-	-	-	263	-
ортопедия и травматология	210	261	286	134	256	294	194	188
съдова хирургия	-	-	-	-	192	96	146	-
урология	178	232	118	206	142	154	227	208
очни болести	201	-	184	37	166	135	135	115
ушно-носно-гърлени болести	154	274	280	131	125	217	220	239
За дългосрочни грижи	218	42	3	-	-	42	168	256
За продължително лечение	218	16	3	-	-	12	168	256
За палиативно лечение	-	142	-	-	-	87	-	-
За рехабилитация	274	219	-	212	214	377	245	60
Психиатрични	282	275	309	280	303	412	236	320
за активно лечение	296	330	309	280	312	412	236	320
за дългосрочни грижи	251	126	-	-	296	-	-	-

¹⁾ Без леглата от заведенията към други ведомства



**Използваемост на леглата в лечебните заведения за болнична помощ
през 2016 г. (дни)**

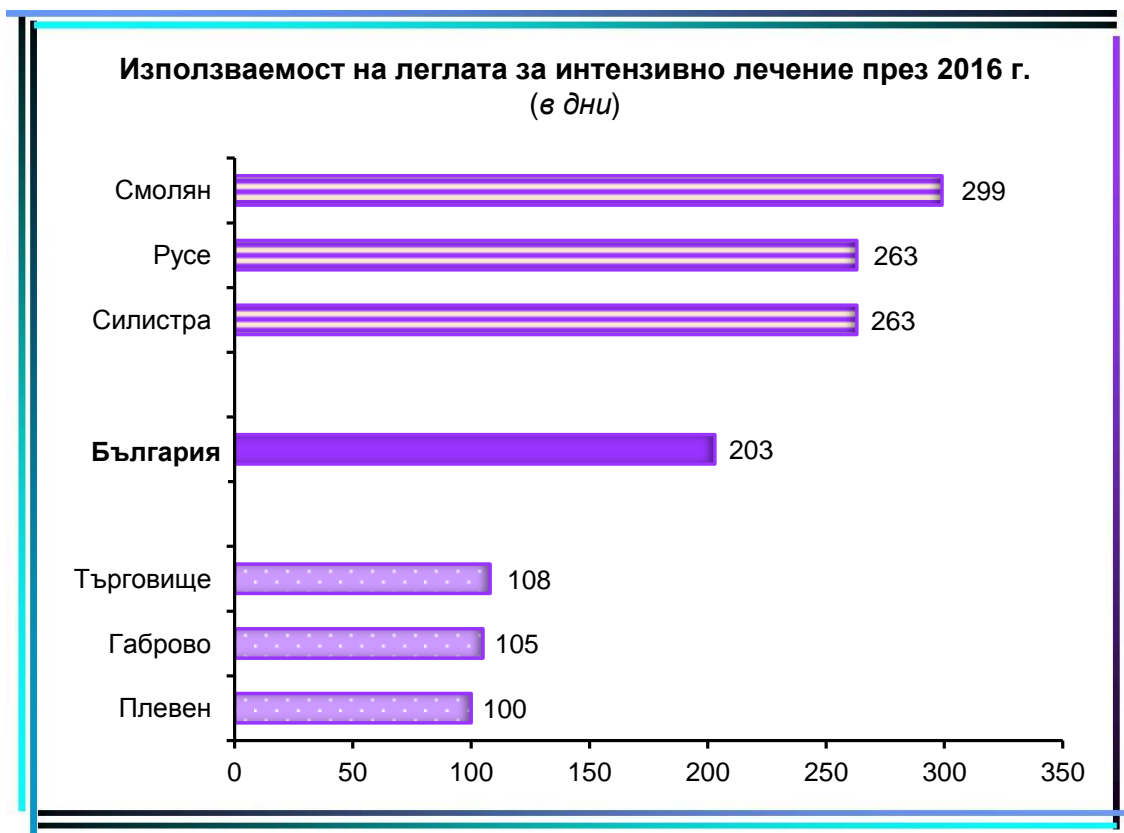
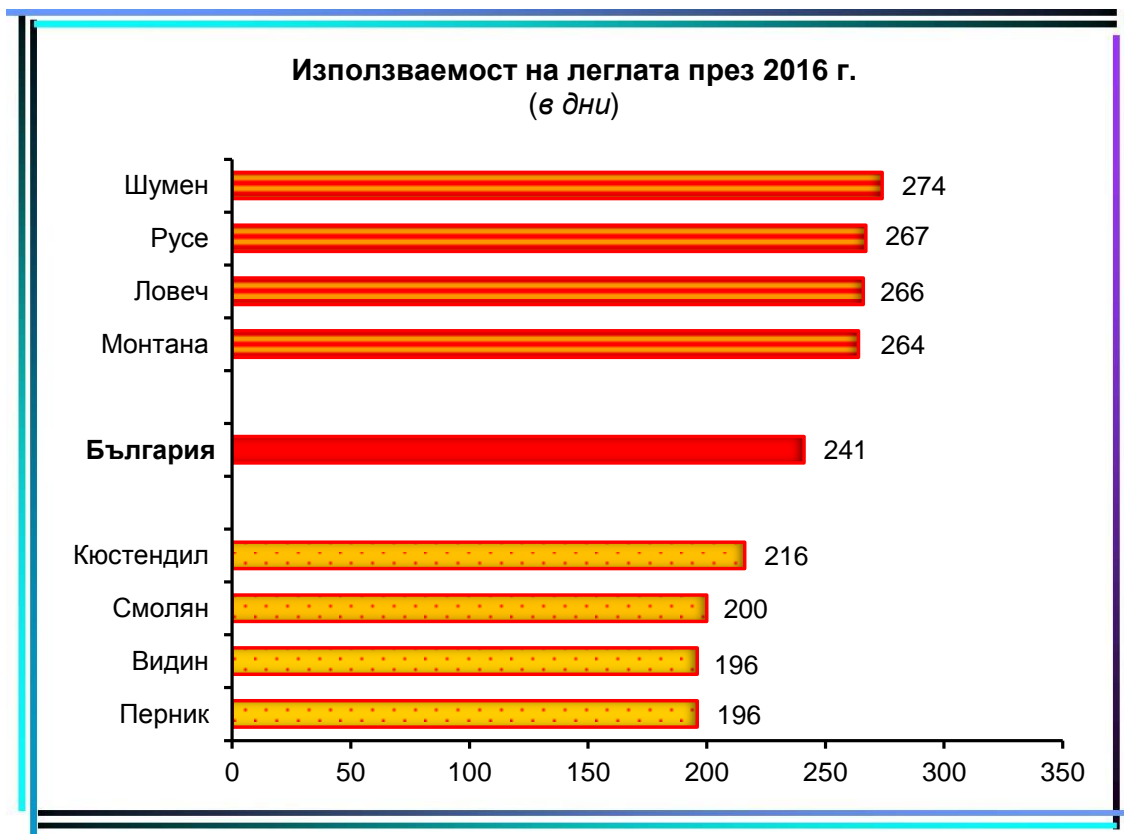
Видове легла	Плевен	Пловдив	Разград	Русе	Силистра	Сливен	Смолян
Общо¹⁾	222	249	228	267	263	250	200
За активно лечение	219	247	250	271	270	254	237
<i>Интензивни</i>	100	215	175	263	263	187	299
<i>Акушеро-гинекологични</i>	219	202	288	247	314	258	238
гинекология	220	210	326	209	283	273	242
родилни	212	191	269	302	262	238	186
патологична бременност	230	208	270	242	417	350	264
асистирана репродукция	-	229	-	-	-	-	-
<i>Педиатрични</i>	285	240	236	285	247	241	204
неонатология	264	209	187	249	238	225	190
педиатрия	294	244	245	306	251	259	209
<i>Терапевтични</i>	207	255	268	285	279	263	247
вътрешни болести	158	118	245	311	233	212	184
гастроентерология	152	246	341	284	337	306	226
ендокринология и болести на обмяната	176	229	63	271	140	231	267
кардиология	217	241	280	291	297	263	256
нефрология	128	253	315	291	225	281	-
ревматология	210	227	-	157	-	219	335
пневмология и фтизиатрия	267	329	242	249	320	251	245
клинична токсикология	146	191	-	-	-	-	-
клинична хематология	398	271	-	287	-	103	-
инфекциозни болести	141	244	95	285	215	214	191
нервни болести	222	300	298	309	291	309	252
<i>Хирургични</i>	231	255	229	256	247	260	229
хирургия	227	266	234	234	250	294	234
кардиохирургия	-	312	-	-	-	-	-
неврохирургия	325	259	-	231	-	176	-
ортопедия и травматология	291	262	203	322	192	191	279
съдова хирургия	298	244	-	317	-	231	-
урология	175	267	218	208	317	228	206
очни болести	112	170	227	250	134	185	159
ушно-носно-гърлени болести	167	247	247	274	323	332	207
За дългосрочни грижи	-	17	150	-	2	6	1
<i>За продължително лечение</i>	-	22	150	-	2	6	1
<i>За палиативно лечение</i>	-	-	-	-	-	-	-
За рехабилитация	219	269	112	325	273	270	173
Психиатрични	323	349	223	224	340	324	-
за активно лечение	323	349	223	224	340	324	-
за дългосрочни грижи	-	-	-	-	-	-	-

¹⁾ Без леглата от заведенията към други ведомства

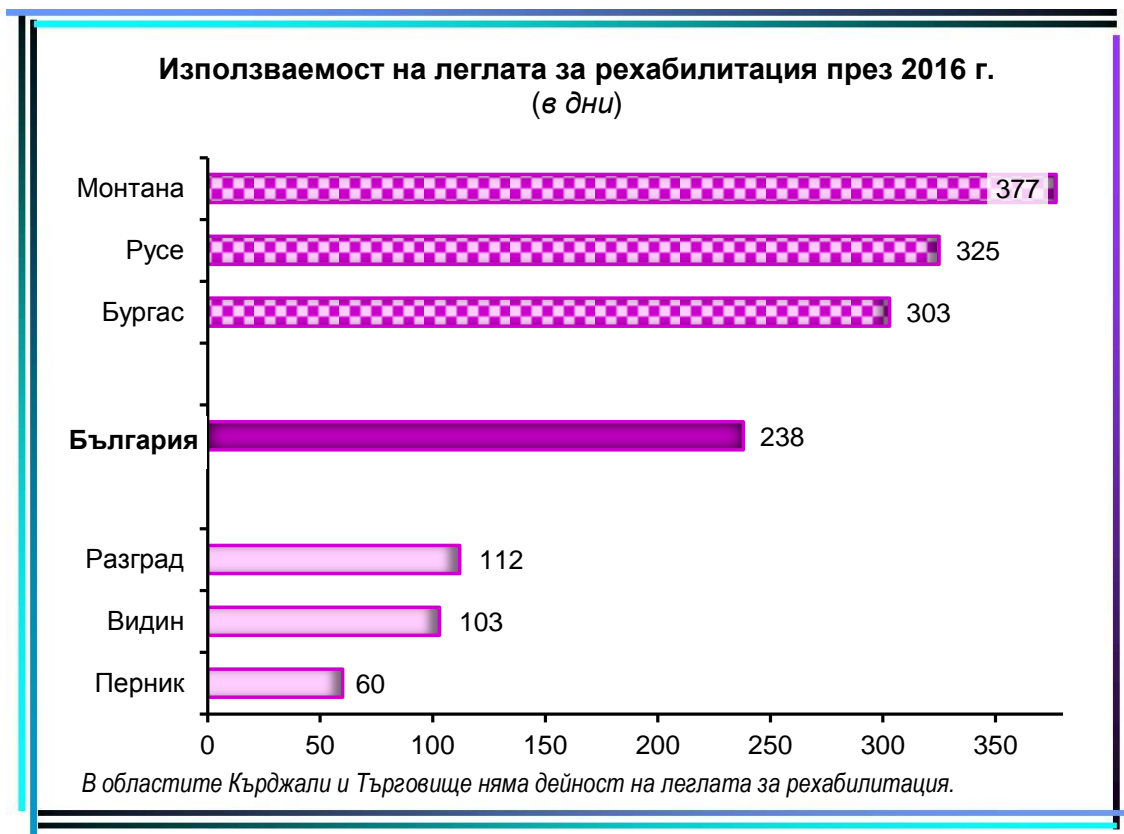
Използваемост на леглата в лечебните заведения за болнична помощ през 2016 г. (дни)

Видове легла	София-столица	София	Ст. Загора	Търговище	Хасково	Шумен	Ямбол
Общо¹⁾	248	230	223	254	242	274	230
За активно лечение	247	249	220	238	253	268	232
<i>Интензивни</i>	222	215	167	108	181	237	155
<i>Акушеро-гинекологични</i>	217	234	251	221	229	313	204
гинекология	213	215	246	273	155	368	152
родилни	237	260	249	201	201	307	298
патологична бременност	237	223	287	214	354	300	195
асистирана репродукция	47	-	-	-	-	-	-
<i>Педиатрични</i>	253	242	234	241	286	314	263
неонатология	268	205	224	252	275	294	302
педиатрия	208	252	239	238	289	327	253
<i>Терапевтични</i>	270	268	214	247	255	259	241
вътрешни болести	250	162	196	234	185	282	-
гастроентерология	265	246	252	251	264	-	194
ендокринология и болести на обмяната	248	127	193	136	224	-	129
кардиология	241	247	184	328	248	181	272
нефрология	256	338	191	-	322	-	204
ревматология	222	-	195	-	-	290	-
пневмология и фтизиатрия	259	323	195	314	279	333	250
клинична токсикология	272	-	-	-	-	-	-
клинична хематология	294	-	254	-	125	-	172
инфекциозни болести	166	190	187	212	245	269	269
нервни болести	263	292	240	268	304	279	288
<i>Хирургични</i>	233	238	219	246	253	252	225
хирургия	234	264	233	255	248	290	183
кардиохирургия	242	358	-	-	-	-	-
неврохирургия	242	240	304	-	275	-	-
ортопедия и травматология	235	219	223	325	263	225	243
съдова хирургия	212	193	271	-	-	-	279
урология	260	227	204	302	382	221	260
очни болести	234	129	94	167	176	161	215
ушно-носно-гърлени болести	212	195	166	265	264	216	295
За дългосрочни грижи	240	14	106	-	9	-	10
За продължително лечение	240	17	106	-	3	-	10
За палиативно лечение	-	1	-	-	50	-	-
За рехабилитация	236	175	227	-	231	196	162
Психиатрични	309	-	239	362	-	303	293
за активно лечение	299	-	269	362	-	303	293
за дългосрочни грижи	587	-	234	-	-	-	-

¹⁾ Без леглата от заведенията към други ведомства









**ОБОРОТ НА ЛЕГЛАТА В ЛЕЧЕБНИТЕ ЗАВЕДЕНИЯ
ПРЕЗ 2016 г. ПО ОБЛАСТИ**



Оборот на леглата в лечебните заведения за болнична помощ през 2016 г.

Видове легла	България	Благоевград	Бургас	Варна	В. Търново	Видин	Враца
Общо¹⁾	47	49	52	48	41	41	42
За активно лечение	61	63	66	65	54	51	51
Интензивни	74	63	66	88	46	78	47
Акушеро-гинекологични	71	70	70	72	71	46	56
гинекология	81	85	94	83	93	56	53
родилни	63	59	58	70	67	29	55
патологична бременност	68	62	72	47	61	73	59
асистирана репродукция	65	-	-	-	-	-	-
Педиатрични	49	50	56	64	54	47	39
неонатология	49	41	61	52	67	35	36
педиатрия	48	55	54	76	52	51	40
Терапевтични	58	61	61	68	51	46	47
вътрешни болести	56	58	57	187	46	49	53
гастроентерология	67	70	85	66	50	48	68
ендокринология и болести на обмяната	49	35	55	60	45	34	36
кардиология	72	79	75	78	66	64	63
нефрология	52	50	99	43	42	45	60
ревматология	61	-	85	53	33	67	-
пневмология и фтизиатрия	36	32	32	24	39	32	30
клинична токсикология	75	-	-	-	-	-	-
клинична хематология	58	15	-	37	35	58	34
инфекциозни болести	45	47	47	49	51	-	41
нервни болести	58	67	64	50	50	41	48
Хирургични	66	76	76	56	58	70	65
хирургия	63	82	65	59	66	56	52
кардиохирургия	69	-	68	22	-	-	-
неврохирургия	51	-	87	46	33	-	-
ортопедия и травматология	58	72	64	54	51	66	81
съдова хирургия	64	-	96	51	59	-	48
урология	73	87	123	71	33	-	57
очни болести	108	47	132	69	85	167	145
ушно-носно-гърлени болести	67	55	65	77	56	88	52
За дългосрочни грижи	11	-	4	27	0	3	18
За продължително лечение	11	-	4	10	0	3	18
За палиативно лечение	14	-	-	30	-	-	-
За рехабилитация	32	24	41	24	32	14	29
Психиатрични	9	-	-	21	5	39	-
за активно лечение	12	-	-	21	5	39	-
за дългосрочни грижи	3	-	-	-	5	-	-

¹⁾ Без леглата от заведенията към други ведомства

Оборот на леглата в лечебните заведения за болнична помощ през 2016 г.

Видове легла	Габрово	Добрич	Кърджали	Кюстендил	Ловеч	Монтана	Пазарджик	Перник
Общо¹⁾	36	39	33	39	30	48	41	36
За активно лечение	50	55	52	50	50	52	53	43
Интензивни	30	63	53	71	45	78	66	63
Акушеро-гинекологични	67	64	59	51	74	62	55	48
гинекология	89	92	59	76	99	59	69	64
родилни	64	56	61	34	59	64	40	38
патологична бременност	7	48	52	45	67	69	49	50
асистирана репродукция	-	-	-	-	-	-	-	-
Педиатрични	49	58	42	33	42	45	34	44
неонатология	48	66	47	62	39	57	35	37
педиатрия	49	54	39	28	43	41	34	50
Терапевтични	46	55	51	50	46	47	55	37
вътрешни болести	52	7	45	49	13	53	42	-
гастроентерология	-	39	50	48	54	37	53	65
ендокринология и болести на обмяната	25	28	68	21	48	33	49	27
кардиология	45	85	49	65	59	42	89	45
нефрология	45	70	13	68	47	32	45	40
ревматология	-	26	-	-	-	-	73	-
пневмология и фтизиатрия	20	47	34	32	36	30	40	22
клинична токсикология	-	-	-	-	-	-	-	-
клинична хематология	-	-	-	72	-	49	49	-
инфекциозни болести	49	54	66	32	42	62	49	41
нервни болести	53	58	58	54	51	58	51	68
Хирургични	59	46	59	58	60	61	66	55
хирургия	70	39	67	64	65	58	70	49
кардиохирургия	-	-	-	-	-	-	-	-
неврохирургия	-	53	-	-	-	-	40	-
ортопедия и травматология	53	49	47	55	61	87	60	64
съдова хирургия	-	-	-	-	32	18	41	-
урология	36	54	21	76	34	55	82	72
очни болести	100	-	63	38	94	63	84	50
ушно-носно-гърлени болести	43	78	76	35	72	56	73	58
За дългосрочни грижи	12	6	0	-	-	6	12	31
За продължително лечение	12	2	0	-	-	1	12	31
За палиативно лечение	-	22	-	-	-	13	-	-
За рехабилитация	39	30	-	30	30	52	35	9
Психиатрични	6	3	7	25	4	28	9	15
за активно лечение	7	4	7	25	3	28	9	15
за дългосрочни грижи	4	1	-	-	4	-	-	-

¹⁾ Без леглата от заведенията към други ведомства



Оборот на леглата в лечебните заведения за болнична помощ през 2016 г.

Видове легла	Плевен	Пловдив	Разград	Русе	Силистра	Сливен	Смолян
Общо¹⁾	46	56	47	46	52	51	35
За активно лечение	52	66	59	65	65	59	52
Интензивни	47	67	51	87	88	79	61
Акушеро-гинекологични	66	75	74	79	96	75	64
гинекология	72	80	82	86	100	91	69
родилни	55	57	60	93	61	61	50
патологична бременност	72	86	79	40	143	96	70
асистирана репродукция	-	209	-	-	-	-	-
Педиатрични	53	51	49	63	59	40	40
неонатология	53	44	54	66	69	42	42
педиатрия	53	52	48	61	55	38	40
Терапевтични	46	65	58	57	55	55	50
вътрешни болести	34	37	58	63	49	33	32
гастроентерология	40	67	85	56	70	77	49
ендокринология и болести на обмяната	49	57	14	48	35	52	50
кардиология	61	88	73	64	72	57	63
нефрология	32	55	52	47	50	42	-
ревматология	58	67	-	39	-	50	58
пневмология и фтизиатрия	41	44	32	36	51	35	39
клинична токсикология	52	59	-	-	-	-	-
клинична хематология	44	55	-	53	-	22	-
инфекциозни болести	28	45	24	67	43	43	38
нервни болести	44	64	68	69	59	73	48
Хирургични	58	70	69	68	60	73	59
хирургия	56	69	66	69	59	71	61
кардиохирургия	-	79	-	-	-	-	-
неврохирургия	77	28	-	64	-	44	-
ортопедия и травматология	61	52	60	45	49	50	62
съдова хирургия	46	54	-	74	-	44	-
урология	62	82	51	73	64	73	37
очни болести	82	113	144	156	72	109	86
ушно-носно-гърлени болести	49	84	57	78	71	103	52
За дългосрочни грижи	-	2	28	-	0	2	0
За продължително лечение	-	2	28	-	0	2	0
За палиативно лечение	-	-	-	-	-	-	-
За рехабилитация	29	36	16	40	38	37	24
Психиатрични	17	18	11	4	27	23	-
за активно лечение	17	18	11	4	27	23	-
за дългосрочни грижи	-	-	-	-	-	-	-

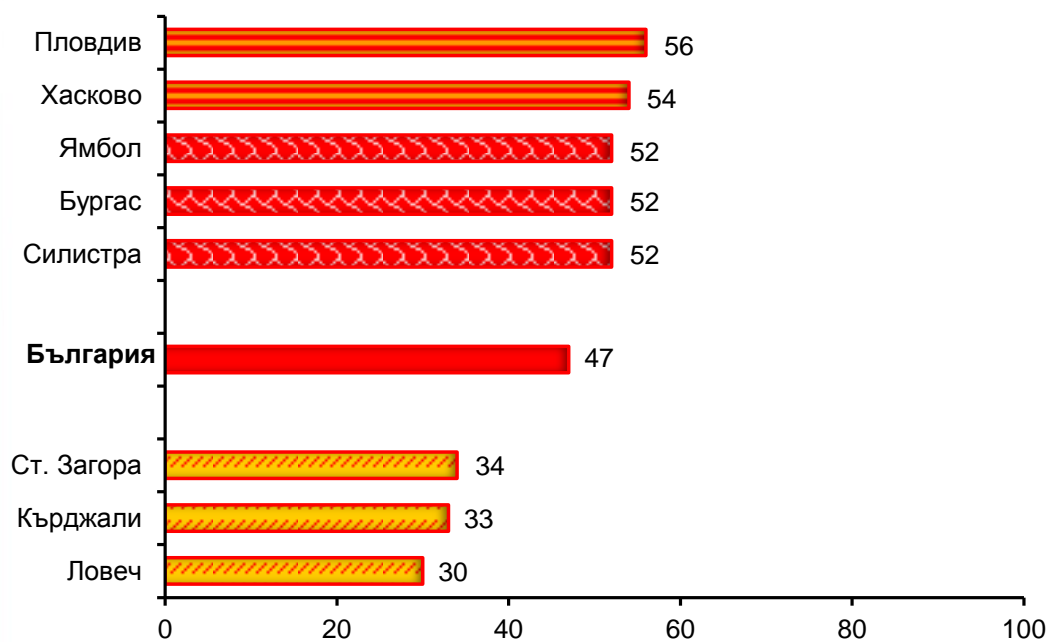
¹⁾ Без леглата от заведенията към други ведомства

Оборот на леглата в лечебните заведения за болнична помощ през 2016 г.

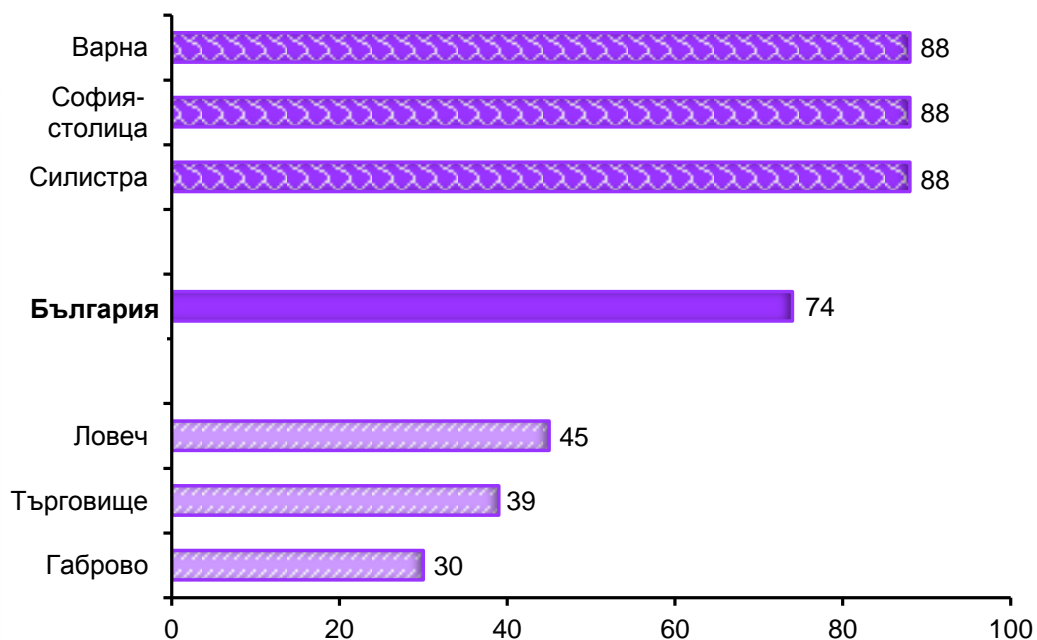
Видове легла	София-столица	София	Ст. Загора	Търговище	Хасково	Шумен	Ямбол
Общо¹⁾	51	50	34	49	54	38	52
За активно лечение	68	66	52	53	61	58	63
Интензивни	88	68	67	39	50	82	86
Акушеро-гинекологични	80	61	67	60	65	68	63
гинекология	94	60	72	98	50	102	69
родилни	81	62	65	44	52	64	65
патологична бременност	65	59	68	57	103	61	51
асистирана репродукция	48	-	-	-	-	-	-
Педиатрични	48	48	42	51	61	57	57
неонатология	48	50	46	57	61	50	71
педиатрия	41	48	40	50	61	61	54
Терапевтични	68	63	49	43	56	50	58
вътрешни болести	60	33	36	40	49	46	-
гастроентерология	78	70	66	42	61	-	52
ендокринология и болести на обмяната	55	26	38	25	51	-	36
кардиология	84	69	63	64	71	55	85
нефрология	51	76	36	-	51	-	50
ревматология	59	-	66	-	-	58	-
пневмология и фтизиатрия	39	46	33	38	45	4	39
клинична токсикология	87	-	-	-	-	-	-
клинична хематология	77	-	46	-	33	-	50
инфекциозни болести	38	52	34	41	53	57	63
нервни болести	61	60	52	54	68	54	61
Хирургични	66	79	54	71	75	68	70
хирургия	56	75	53	55	76	72	59
кардиохирургия	87	87	-	-	-	-	-
неврохирургия	46	79	74	-	59	-	-
ортопедия и травматология	55	81	50	71	56	61	67
съдова хирургия	85	25	44	-	-	-	68
урология	72	69	62	84	113	56	108
очни болести	147	77	72	95	68	87	93
ушно-носно-гърлени болести	62	56	58	61	88	61	78
За дългосрочни грижи	16	5	3	-	1	-	1
За продължително лечение	16	6	3	-	0	-	1
За палиативно лечение	-	0	-	-	6	-	-
За рехабилитация	32	23	30	-	33	28	23
Психиатрични	12	-	4	35	-	9	19
за активно лечение	12	-	10	35	-	9	19
за дългосрочни грижи	5	-	3	-	-	-	-

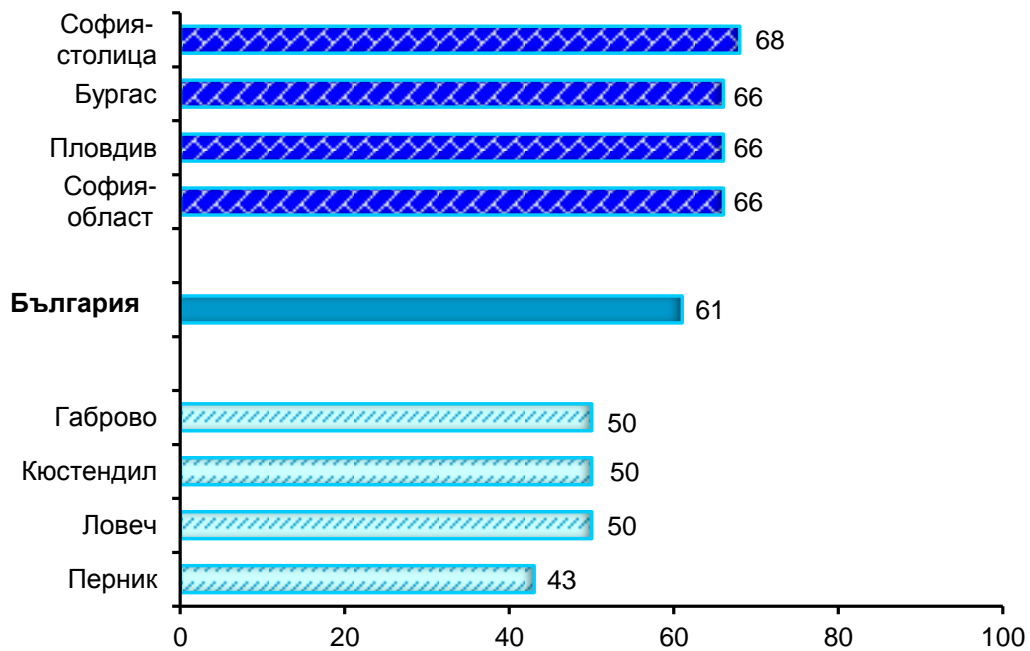
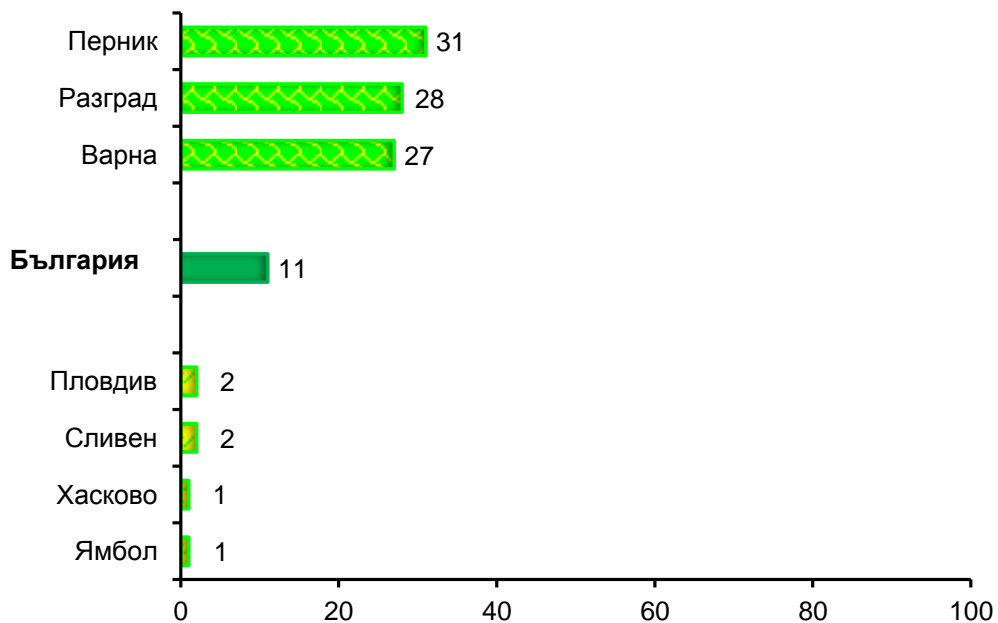
¹⁾ Без леглата от заведенията към други ведомства

Оборот на леглата през 2016 г.



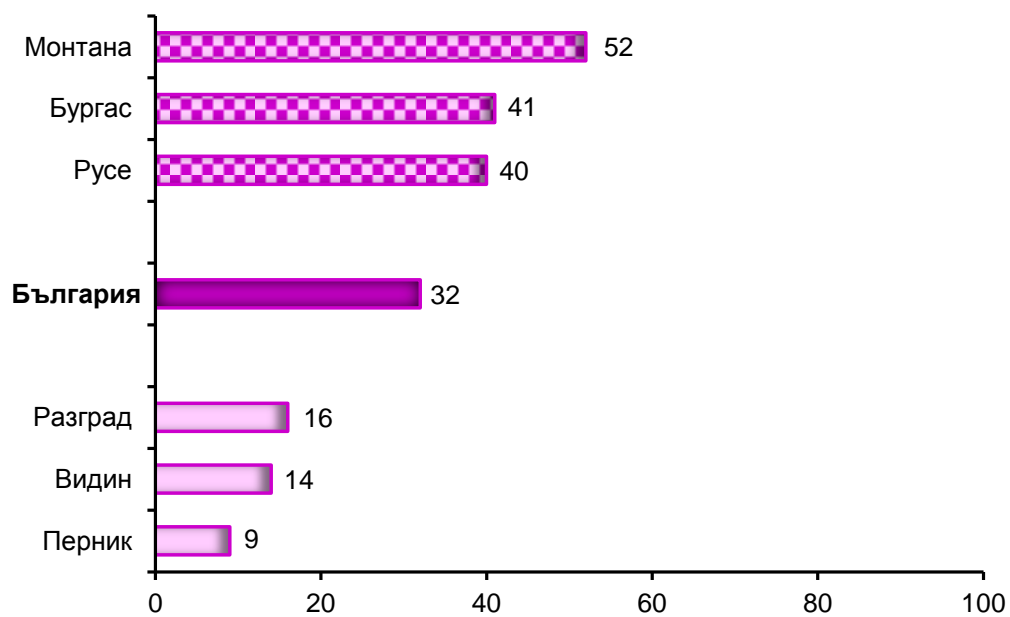
Оборот на леглата за интензивно лечение през 2016 г.



Оборот на леглата за активно и интензивно лечение през 2016 г.**Оборот на леглата за дългосрочни грижи през 2016 г.**

В седем области няма дейност на леглата за дългосрочни грижи.

Оборот на леглата за рехабилитация през 2016 г.



В областите Кърджали и Търговище няма дейност на леглата за рехабилитация.



**СРЕДЕН ПРЕСТОЙ НА 1 БОЛЕН В ЛЕЧЕБНИТЕ ЗАВЕДЕНИЯ
ПРЕЗ 2016 г. ПО ОБЛАСТИ**

**Среден престой на 1 болен в лечебните заведения за болнична помощ
през 2016 г. (дни)**

Видове легла	България	Благоевград	Бургас	Варна	В. Търново	Видин	Враца
Общо¹⁾	5.1	4.6	5.1	4.9	6.1	4.8	5.7
За активно лечение	4.0	3.8	3.6	3.6	4.9	4.2	4.6
<i>Интензивни</i>	2.7	3.0	3.0	2.4	4.7	1.8	2.6
<i>Акушеро-гинекологични</i>	3.1	3.4	3.0	2.9	3.2	3.3	3.7
гинекология	2.6	3.1	2.2	2.4	1.9	2.9	3.7
родилни	3.5	3.6	3.6	3.2	4.0	4.2	4.0
патологична бременност	3.5	4.0	3.7	3.6	3.3	2.7	3.4
асистирана репродукция	1.0	-	-	-	-	-	-
<i>Педиатрични</i>	5.0	4.7	4.8	4.1	5.5	5.2	5.2
неонатология	5.0	4.5	5.4	5.2	4.7	4.4	4.4
педиатрия	5.1	4.7	4.6	3.5	5.8	5.4	5.5
<i>Терапевтични</i>	4.4	4.2	4.0	3.6	5.1	4.4	5.2
вътрешни болести	4.1	4.9	3.7	1.4	5.5	4.2	4.5
гастроентерология	3.8	3.6	3.5	4.6	5.3	4.4	3.8
ендокринология и болести на обмяната	4.5	2.7	4.2	3.6	6.1	5.5	4.7
кардиология	3.3	3.5	2.6	2.8	3.7	2.9	4.0
нефрология	4.8	4.0	3.0	5.5	5.5	4.1	4.7
ревматология	3.7	-	2.7	4.3	4.5	3.6	-
пневмология и фтизиатрия	7.6	8.3	9.1	9.2	7.7	6.8	7.9
клинична токсикология	3.1	-	-	-	-	-	-
клинична хематология	5.0	2.2	-	7.2	6.4	5.0	7.9
инфекциозни болести	4.6	3.8	4.2	5.5	4.6	-	4.0
нервни болести	4.7	4.4	4.2	4.9	5.2	4.2	5.4
<i>Хирургични</i>	3.6	3.1	3.0	3.8	4.6	3.9	3.8
хирургия	3.9	3.4	3.5	3.7	4.3	4.5	3.9
кардиохирургия	3.4	-	3.2	6.7	-	-	-
неврохирургия	4.8	-	3.4	4.9	6.7	-	-
ортопедия и травматология	4.2	3.1	3.3	4.8	5.9	4.9	3.9
съдова хирургия	3.9	-	3.3	4.4	5.0	-	6.6
урология	3.3	2.4	2.2	3.3	6.7	-	5.6
очни болести	1.6	1.9	1.2	1.6	2.3	1.9	1.4
ушно-носно-гърлени болести	3.3	2.9	3.4	2.8	4.3	3.3	3.9
За дългосрочни грижи	13.7	-	13.7	4.5	10.3	10.4	16.4
За продължително лечение	14.1	-	13.7	4.1	10.3	10.4	16.4
За палиативно лечение	5.2	-	-	4.6	-	-	-
За рехабилитация	7.4	7.4	7.4	7.3	7.6	7.5	7.1
Психиатрични	30.9	-	-	16.1	59.5	5.7	-
за активно лечение	25.8	-	-	16.1	57.8	5.7	-
за дългосрочни грижи	78.4	-	-	-	63.3	-	-

¹⁾ Без леглата от заведенията към други ведомства

Среден престой на 1 болен в лечебните заведения за болнична помощ през 2016 г. (дни)

Видове легла	Габрово	Добрич	Кърджали	Кюстендил	Ловеч	Монтана	Пазарджик	Перник
Общо¹⁾	6.8	6.3	7.7	5.6	9.0	5.5	5.3	5.5
За активно лечение	4.9	4.7	4.7	4.3	5.0	4.4	4.1	4.7
Интензивни	3.5	3.9	3.5	3.1	2.5	2.4	2.6	3.4
Акушеро-гинекологични	3.0	3.2	4.0	3.8	3.1	3.7	3.3	3.4
гинекология	2.4	1.7	3.3	3.0	2.3	3.7	2.7	2.0
родилни	3.3	4.1	4.8	4.4	3.9	3.8	4.2	4.6
патологична бременност	5.0	4.2	3.1	4.6	3.3	3.6	4.3	4.0
асистирана репродукция	-	-	-	-	-	-	-	-
Педиатрични	5.1	4.4	5.6	4.9	5.4	5.2	6.0	4.4
неонатология	4.5	4.7	5.2	4.0	5.4	4.3	6.0	4.7
педиатрия	5.2	4.2	5.8	5.2	5.5	5.7	6.0	4.1
Терапевтични	5.9	5.1	5.0	4.8	5.8	5.1	4.6	5.5
вътрешни болести	4.6	7.1	5.1	4.9	5.0	4.9	4.8	-
гастроентерология	-	6.6	4.2	4.6	4.8	4.1	4.1	4.2
ендокринология и болести на обмяната	4.1	8.9	4.5	4.7	5.0	4.4	4.7	5.6
кардиология	4.9	3.7	4.7	3.2	4.3	4.6	3.2	3.5
нефрология	6.1	5.4	5.3	5.6	5.3	5.9	5.0	5.2
ревматология	-	4.7	-	-	-	-	3.6	-
пневмология и фтизиатрия	16.6	6.1	7.0	8.9	8.1	7.9	7.7	8.5
клинична токсикология	-	-	-	-	-	-	-	-
клинична хематология	-	-	-	5.5	-	3.5	6.0	-
инфекциозни болести	4.3	4.6	3.3	4.0	4.0	4.2	4.8	5.3
нервни болести	5.4	5.2	5.1	4.8	5.1	4.9	4.9	4.5
Хирургични	3.4	4.7	4.4	3.4	3.9	3.5	3.1	3.9
хирургия	3.1	4.9	4.1	4.1	4.3	3.7	3.2	4.8
кардиохирургия	-	-	-	-	-	-	-	-
неврохирургия	-	3.9	-	-	-	-	6.6	-
ортопедия и травматология	4.0	5.3	6.0	2.5	4.2	3.4	3.2	2.9
съдова хирургия	-	-	-	-	6.0	5.2	3.5	-
урология	5.0	4.3	5.5	2.7	4.2	2.8	2.8	2.9
очни болести	2.0	-	2.9	1.0	1.8	2.1	1.6	2.3
ушно-носно-гърлени болести	3.5	3.5	3.7	3.7	1.8	3.9	3.0	4.1
За дългосрочни грижи	18.5	7.1	7.0	-	-	6.9	13.6	8.2
За продължително лечение	18.5	9.6	7.0	-	-	10.2	13.6	8.2
За палиативно лечение	-	6.4	-	-	-	6.5	-	-
За рехабилитация	7.0	7.4	-	7.0	7.1	7.2	7.1	7.0
Психиатрични	48.1	81.9	46.5	11.4	80.8	15.0	27.0	21.0
за активно лечение	43.7	79.2	46.5	11.4	94.4	15.0	27.0	21.0
за дългосрочни грижи	66.2	108.3	-	-	72.5	-	-	-

¹⁾ Без леглата от заведенията към други ведомства



**Среден престой на 1 болен в лечебните заведения за болнична помощ
през 2016 г. (дни)**

Видове легла	Плевен	Пловдив	Разград	Русе	Силистра	Сливен	Смолян
Общо¹⁾	4.9	4.4	4.8	5.8	5.1	4.9	5.6
За активно лечение	4.2	3.7	4.2	4.2	4.1	4.3	4.6
<i>Интензивни</i>	2.1	3.2	3.4	3.0	3.0	2.4	4.9
<i>Акушеро-гинекологични</i>	3.3	2.7	3.9	3.1	3.3	3.5	3.7
гинекология	3.1	2.6	4.0	2.4	2.8	3.0	3.5
родилни	3.8	3.3	4.5	3.3	4.3	3.9	3.7
патологична бременност	3.2	2.4	3.4	6.1	2.9	3.6	3.8
асистирана репродукция	-	1.1	-	-	-	-	-
<i>Педиатрични</i>	5.4	4.7	4.8	4.6	4.2	6.1	5.0
неонатология	5.0	4.7	3.5	3.8	3.5	5.4	4.5
педиатрия	5.6	4.7	5.1	5.0	4.6	6.9	5.2
<i>Терапевтични</i>	4.5	3.9	4.6	5.0	5.1	4.8	5.0
вътрешни болести	4.6	3.2	4.3	4.9	4.8	6.4	5.7
гастроентерология	3.8	3.7	4.0	5.1	4.8	4.0	4.6
ендокринология и болести на обмяната	3.6	4.0	4.7	5.7	4.0	4.5	5.4
кардиология	3.5	2.7	3.8	4.6	4.1	4.7	4.0
нефрология	4.0	4.6	6.0	6.2	4.5	6.7	-
ревматология	3.6	3.4	-	4.0	-	4.4	5.7
пневмология и фтизиатрия	6.5	7.4	7.5	6.9	6.3	7.1	6.3
клинична токсикология	2.8	3.3	-	-	-	-	-
клинична хематология	9.1	4.9	-	5.5	-	4.7	-
инфекциозни болести	5.1	5.5	3.9	4.3	5.0	5.0	5.0
нервни болести	5.1	4.7	4.4	4.5	5.0	4.2	5.3
<i>Хирургични</i>	4.0	3.6	3.3	3.7	4.2	3.6	3.9
хирургия	4.1	3.9	3.6	3.4	4.2	4.1	3.8
кардиохирургия	-	3.9	-	-	-	-	-
неврохирургия	4.2	9.4	-	3.6	-	4.0	-
ортопедия и травматология	4.8	5.0	3.4	7.2	4.0	3.8	4.5
съдова хирургия	6.5	4.5	-	4.3	-	5.3	-
урология	2.8	3.3	4.3	2.9	5.0	3.1	5.6
очни болести	1.4	1.5	1.6	1.6	1.9	1.7	1.9
ушно-носно-гърлени болести	3.4	2.9	4.4	3.5	4.5	3.2	4.0
За дългосрочни грижи	-	8.9	5.3	-	11.3	4.0	9.5
<i>За продължително лечение</i>	-	8.9	5.3	-	11.3	4.0	9.5
<i>За палиативно лечение</i>	-	-	-	-	-	-	-
За рехабилитация	7.4	7.6	7.1	8.1	7.2	7.3	7.3
Психиатрични	18.9	18.9	19.6	55.6	12.5	14.0	-
за активно лечение	18.9	18.9	19.6	55.6	12.5	14.0	-
за дългосрочни грижи	-	-	-	-	-	-	-

¹⁾ Без леглата от заведенията към други ведомства

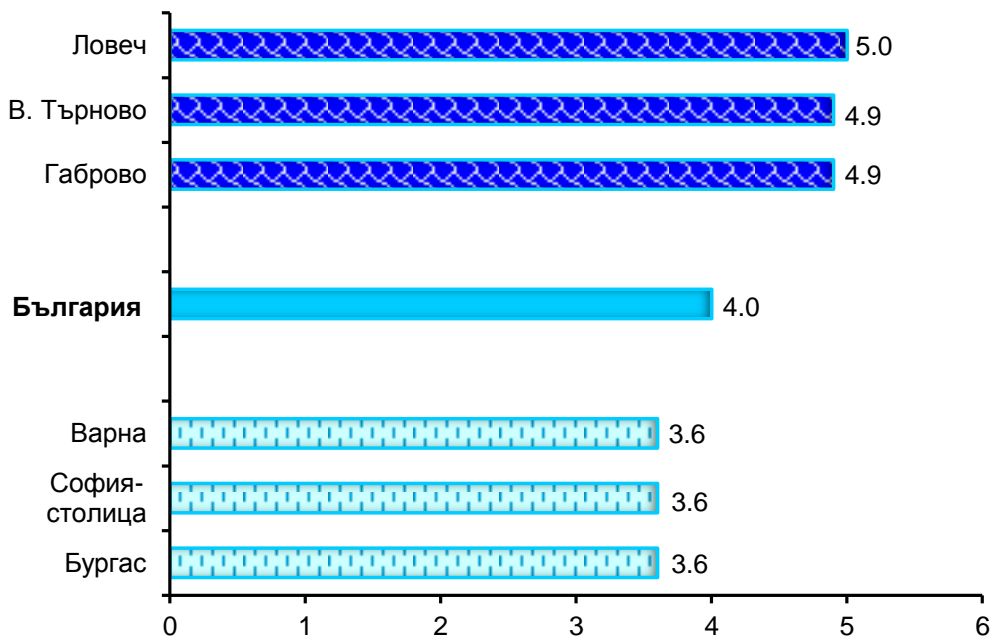
Среден престой на 1 болен в лечебните заведения за болнична помощ през 2016 г. (дни)

Видове легла	София-столица	София	Ст. Загора	Търговище	Хасково	Шумен	Ямбол
Общо¹⁾	4.8	4.6	6.5	5.2	4.5	7.2	4.4
За активно лечение	3.6	3.8	4.2	4.5	4.1	4.6	3.7
Интензивни	2.5	3.1	2.5	2.8	3.6	2.9	1.8
Акушеро-гинекологични	2.7	3.8	3.7	3.7	3.5	4.6	3.2
гинекология	2.3	3.5	3.4	2.8	3.1	3.6	2.2
родилни	2.9	4.2	3.8	4.6	3.9	4.8	4.6
патологична бременност	3.7	3.8	4.2	3.8	3.4	4.9	3.9
асистирана репродукция	1.0	-	-	-	-	-	-
Педиатрични	5.3	5.0	5.6	4.7	4.7	5.5	4.6
неонатология	5.6	4.1	4.9	4.5	4.5	5.9	4.2
педиатрия	5.1	5.3	6.0	4.8	4.7	5.4	4.7
Терапевтични	4.0	4.3	4.3	5.7	4.6	5.2	4.2
вътрешни болести	4.2	4.9	5.5	5.9	3.7	6.2	-
гастроентерология	3.4	3.5	3.8	6.0	4.3	-	3.7
ендокринология и болести на обмяната	4.5	4.9	5.1	5.4	4.4	-	3.6
кардиология	2.9	3.6	2.9	5.1	3.5	3.3	3.2
нефрология	5.0	4.5	5.2	-	6.3	-	4.1
ревматология	3.7	-	3.0	-	-	5.0	-
пневмология и фтизиатрия	6.6	7.1	5.9	8.4	6.2	77.9	6.4
клинична токсикология	3.1	-	-	-	-	-	-
клинична хематология	3.8	-	5.5	-	3.8	-	3.4
инфекциозни болести	4.4	3.6	5.4	5.2	4.6	4.7	4.3
нервни болести	4.3	4.8	4.6	5.0	4.5	5.2	4.7
Хирургични	3.5	3.0	4.0	3.4	3.4	3.7	3.2
хирургия	4.1	3.5	4.4	4.6	3.3	4.1	3.1
кардиохирургия	2.8	4.1	-	-	-	-	-
неврохирургия	5.2	3.0	4.1	-	4.7	-	-
ортопедия и травматология	4.3	2.7	4.5	4.6	4.7	3.7	3.6
съдова хирургия	2.5	7.7	6.1	-	-	-	4.1
урология	3.6	3.3	3.3	3.6	3.4	3.9	2.4
очни болести	1.6	1.7	1.3	1.8	2.6	1.9	2.3
ушно-носно-гърлени болести	3.4	3.5	2.8	4.3	3.0	3.5	3.8
За дългосрочни грижи	14.8	2.9	34.7	-	8.4	-	8.7
За продължително лечение	14.8	2.9	34.7	-	9.9	-	8.7
За палиативно лечение	-	7.0	-	-	8.0	-	-
За рехабилитация	7.5	7.5	7.5	-	7.0	7.1	7.0
Психиатрични	26.0	-	62.2	10.3	-	33.6	15.6
за активно лечение	24.7	-	27.7	10.3	-	33.6	15.6
за дългосрочни грижи	117.4	-	83.9	-	-	-	-

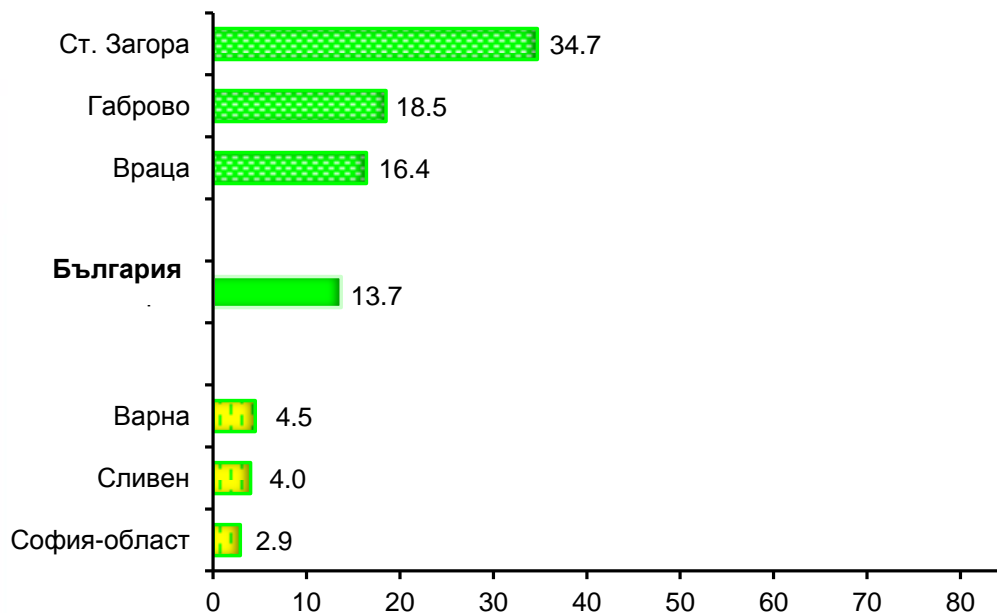
¹⁾ Без леглата от заведенията към други ведомства



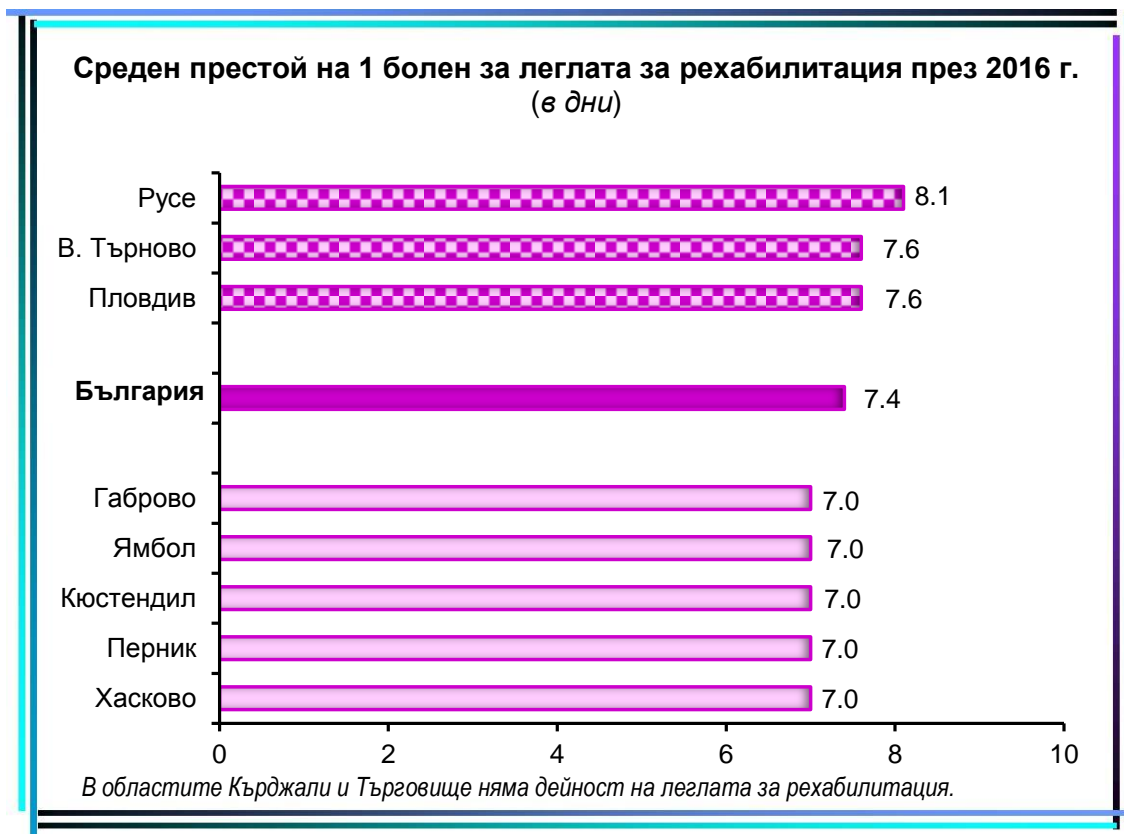
Среден престой на 1 болен за леглата за активно и интензивно лечение през 2016 г. (в дни)



Среден престой на 1 болен за леглата дългосрочна грижа през 2016 г. (в дни)



В седем области няма дейност на леглата за дългосрочни грижи.





**ОПЕРИРАНИ БОЛНИ В ЛЕЧЕБНИТЕ ЗАВЕДЕНИЯ
ПРЕЗ 2016 г. ПО ОБЛАСТИ**



**Оперирани болни, напуснали стационарите на лечебните заведения
през 2016 г. по вид на операциите и области**

брой

Видове операции	България	Благоевград	Бургас	Варна	В. Търново	Видин	Враца
Общо	606243	16462	27174	35641	9160	2235	10829
Операции на храносмилателната система	77440	1862	4833	4338	1095	390	1867
Апендектомия поради остър апендицит	6037	301	385	414	195	92	311
Херниотомия поради: Заклещена херния	4807	69	175	154	56	20	67
Незаклещена херния	16915	672	1106	1238	291	118	363
Операция на стомаха поради тумор	1424	28	32	62	7	2	5
Операция на стомаха и дуоденума поради язва	2056	56	66	96	21	21	91
Холецистектомия поради холелитиаза и/или холецистит	7966	264	303	658	54	31	173
Операция на дебелото черво поради рак	5226	78	262	486	126	18	144
Акушеро-гинекологични операции	120277	3930	5142	7322	2616	603	1444
Радикална екстирпация на матката	6017	152	184	418	150	2	100
Ендокринни операции	2897	1	108	212	6	-	21
Струмектомия поради базедова болест и/или гуша	1929	1	95	139	6	-	20
Ортопедо-травматологични операции	99160	3360	3819	5557	745	321	2349
Гръдни операции	9927	111	312	761	65	26	168
Екстирпация на млечната жлеза поради тумори	6665	137	399	675	177	2	259
Урологични операции	61055	936	3180	4259	559	-	545
Операция на простатата	8633	210	417	498	79	-	32
Ушно-носно-гърлени операции	34251	544	1828	2161	306	250	293
Тонзилектомия	4088	1	164	554	2	20	4
Офталмологични операции	52499	660	2295	3253	789	301	1066
Катаракта	31153	582	1768	1692	525	172	889
Неврохирургични операции	9361	182	692	940	57	-	71
Операции на сърцето и сърдечните съдове	10879	599	314	871	-	-	-
Съдови операции	16455	15	1551	1357	264	1	329
Лицево-челюстни операции	10157	1	38	447	-	-	-
Пластични, реконструктивни и естетически операции	8950	7	14	172	-	-	1
Други операции	86270	4117	2649	3316	2481	341	2416

Оперирани болни, напуснали стационарите на лечебните заведения през 2016 г. по вид на операцията и области

брой

Видове операции	Габрово	Добрич	Кърджали	Кюстендил	Ловеч	Монтана	Пазарджик	Перник
Общо	8077	4871	6725	5817	6416	8423	22668	3318
Операции на храносмилателната система	1317	532	1151	879	1083	493	3818	390
Апендектомия поради остър апендицит	140	97	77	65	173	79	261	46
Херниотомия поради: Заклещена херния	84	17	56	27	77	43	251	33
Незаклещена херния	342	171	352	194	200	90	454	111
Операция на стомаха поради тумор	9	4	2	7	1	5	137	-
Операция на стомаха и двуденума поради язва	29	14	24	22	22	26	132	20
Холецистектомия поради холелитиаза и/или холецистит	240	56	135	49	156	86	252	40
Операция на дебелото черво поради рак	57	17	28	30	43	32	128	28
Акушеро-гинекологични операции	1507	2520	1174	1551	1573	1403	4645	717
Радикална екстирпация на матката	60	129	25	109	66	94	159	7
Ендокринни операции	12	-	3	-	3	1	35	-
Струмектомия поради базедова болест и/или гуша	6	-	3	-	3	1	10	-
Ортопедо-травматологични операции	1855	729	829	1391	893	1994	5650	555
Гръдни операции	100	15	18	25	46	127	114	54
Екстирпация на млечната жлеза поради тумори	18	12	5	2	25	13	42	20
Урологични операции	500	304	349	516	423	761	2592	432
Операция на простатата	53	70	36	78	15	52	336	22
Ушно-носно-гърлени операции	485	162	426	79	435	451	1248	285
Тонзилектомия	48	18	10	1	1	23	211	-
Офталмологични операции	397	-	1001	149	501	532	841	355
Катаракта	349	-	625	94	329	428	586	305
Неврохирургични операции	48	41	47	12	9	26	286	121
Операции на сърцето и сърдечните съдове	317	-	-	-	-	-	-	-
Съдови операции	9	1	22	3	135	10	165	-
Лицево-челюстни операции	2	-	1	-	24	2	472	6
Пластични, реконструктивни и естетически операции	1	8	3	-	19	1	58	4
Други операции	1509	547	1696	1210	1247	2609	2702	379



**Оперирани болни, напуснали стационарите на лечебните заведения
през 2016 г. по вид на операциите и области**

брой

Видове операции	Плевен	Пловдив	Разград	Русе	Силистра	Сливен	Смолян
Общо	23762	101282	4860	22577	6372	12397	5423
Операции на храносмилателната система	2817	10099	716	2743	707	1067	620
Апендектомия поради остър апендицит	91	571	102	253	80	154	80
Херниотомия поради: Заклещена херния	49	459	58	235	34	69	29
Незаклещена херния	881	1524	119	657	241	335	200
Операция на стомаха поради тумор	37	181	2	27	6	2	-
Операция на стомаха и дуоденума поради язва	54	149	11	52	10	25	15
Холецистектомия поради холелитиаза и/или холецистит	289	1070	59	401	87	50	38
Операция на дебелото черво поради рак	164	425	17	198	30	23	9
Акушеро-гинекологични операции	5434	16862	916	4349	2560	3687	1262
Радикална екстирпация на матката	511	186	12	247	22	40	38
Ендокринни операции	43	589	2	41	-	36	-
Струмектомия поради базедова болест и/или гуша	30	337	1	16	-	1	-
Ортопедо-травматологични операции	4850	13436	496	2029	699	1483	1136
Гръдни операции	690	1237	52	167	47	86	73
Екстирпация на млечната жлеза поради тумори	461	1047	10	322	8	19	-
Урологични операции	3159	16941	276	2571	739	331	250
Операция на простатата	808	2023	33	324	72	10	20
Ушно-носно-гърлени операции	1422	9864	322	881	113	1097	461
Тонзилектомия	293	1055	4	88	-	102	13
Офталмологични операции	757	8571	660	1881	284	845	453
Катаракта	352	4975	396	896	155	658	312
Неврохирургични операции	503	1043	-	143	6	98	10
Операции на сърцето и сърдечните съдове	3	717	-	1	-	379	-
Съдови операции	721	2996	-	712	1	97	-
Лицево-челюстни операции	216	3187	-	117	-	793	7
Пластични, реконструктивни и естетически операции	651	976	-	891	1	103	5
Други операции	2035	13717	1410	5729	1207	2276	1146

Оперирани болни, напуснали стационарите на лечебните заведения през 2016 г. по вид на операцията и области

брой

Видове операции	София-столица	София	Ст. Загора	Търговище	Хасково	Шумен	Ямбол
Общо	183991	22283	22566	8018	11655	8017	5224
Операции на храносмилателната система	23268	2755	3772	798	1843	1538	649
Апендектомия поради остър апендицит	826	293	223	90	213	226	199
Херниотомия поради: Заклещена херния	2113	180	113	37	218	47	37
Незаклещена херния	3941	929	1129	247	373	405	232
Операция на стомаха поради тумор	711	38	77	2	12	23	5
Операция на стомаха и двуденума поради язва	844	69	67	26	44	37	13
Холецистектомия поради холелитиаза и/или холецистит	2152	420	432	132	138	123	78
Операция на дебелото черво поради рак	2400	161	157	9	33	104	19
Акушеро-гинекологични операции	33817	2657	5135	1476	2394	2435	1146
Радикална екстирпация на матката	2561	128	343	20	83	140	31
Ендокринни операции	1559	39	141	-	22	22	1
Струмектомия поради базедова болест и/или гуша	1104	33	117	-	4	1	1
Ортопедо-травматологични операции	33104	4264	3740	1041	983	890	962
Гръдни операции	4718	157	481	36	46	179	16
Екстирпация на млечната жлеза поради тумори	2121	147	349	8	160	213	14
Урологични операции	15522	2065	1397	633	840	489	486
Операция на простатата	2490	396	196	79	119	75	90
Ушно-носно-гърлени операции	6426	704	1568	241	1623	452	124
Тонзилектомия	1159	48	196	20	9	42	2
Офталмологични операции	19160	1646	1845	2552	897	556	252
Катаракта	10516	914	924	1741	465	318	187
Неврохирургични операции	4171	379	154	63	188	48	23
Операции на сърцето и сърдечните съдове	7260	416	2	-	-	-	-
Съдови операции	6718	93	979	3	26	2	245
Лицево-челюстни операции	4285	428	48	18	-	65	-
Пластични, реконструктивни и естетически операции	2640	3353	20	6	-	11	5
Други операции	19222	3180	2935	1143	2633	1117	1301

ЛЕГЛА ПО ВИД В СЪОТВЕТСТВИЕ С ИЗПОЛЗВАНАТА
ОТ ЕВРОСТАТ СТАТИСТИЧЕСКА ГРУПИРОВКА
ЗА 2016 Г. ПО ОБЛАСТИ

- **Легла за активно и интензивно лечение** – включват се леглата за активно и интензивно лечение и психиатричните легла за активно лечение
- **Психиатрични легла** –включват се всички психиатрични легла за активно лечение и дългосрочни грижи
- **Легла за дългосрочна грижа** – включват се леглата за дългосрочни грижи и психиатричните легла за дългосрочни грижи
- **Легла за рехабилитация** – включват се всички легла за рехабилитация



Легла¹⁾ в лечебните заведения за болнична помощ и други лечебни заведения на 31.12.2016 г. по видове²⁾ и области

Брой

Области	Общо	В това число:				Психиатрични
		За активно и интензивно лечение	За рехабилитация	За дългосрочна грижа	Други	
България	48121	39295	6365	2461	-	4007
Благоевград	1604	1204	376	24	-	80
Бургас	2584	1576	938	70	-	132
Варна	2490	2251	220	19	-	121
В. Търново	1458	1108	251	99	-	200
Видин	365	320	25	20	-	30
Враца	1332	1016	138	178	-	50
Габрово	916	697	12	207	-	108
Добрич	730	603	82	45	-	180
Кърджали	825	761	10	54	-	270
Кюстендил	1011	655	356	-	-	33
Ловеч	1036	774	22	240	-	407
Монтана	984	789	167	28	-	43
Пазарджик	2180	1736	205	239	-	100
Перник	477	417	50	10	-	25
Плевен	1865	1765	85	15	-	87
Пловдив	6182	5346	782	54	-	245
Разград	553	446	47	60	-	40
Русе	1733	1540	160	33	-	385
Силистра	491	441	20	30	-	15
Сливен	1021	906	82	33	-	20
Смолян	1018	540	437	41	-	40
София-столица	9872	8419	1168	285	-	347
София	1670	1320	271	79	-	60
Ст. Загора	2693	1861	281	551	-	590
Търговище	608	608	-	-	-	79
Хасково	1103	949	116	38	-	80
Шумен	885	845	39	1	-	210
Ямбол	435	402	25	8	-	30

¹⁾ Без леглата от заведенията към други ведомства

²⁾ В съответствие с използваната от Евростат статистическа групировка

**Легла¹⁾ в лечебните заведения за болнична помощ и други лечебни заведения
на 31.12.2016 г. по видове²⁾ и области**

на 100 000 население

Области	Общо	В това число:				Психиатрични
		За активно и интензивно лечение	За рехабилитация	За дългосрочна грижа	Други	
България	677.6	553.3	89.6	34.7	-	56.4
Благоевград	516.9	388.0	121.2	7.7	-	25.8
Бургас	626.1	381.8	227.3	17.0	-	32.0
Варна	526.8	476.3	46.5	4.0	-	25.6
В. Търново	601.8	457.4	103.6	40.8	-	82.6
Видин	410.7	360.1	28.1	22.5	-	33.8
Враца	789.4	602.1	81.8	105.5	-	29.6
Габрово	815.4	620.4	10.7	184.3	-	96.1
Добрич	409.1	337.9	46.0	25.2	-	100.9
Кърджали	546.9	504.5	6.6	35.8	-	179.0
Кюстендил	819.1	530.7	288.4	-	-	26.7
Ловеч	801.7	599.0	17.0	185.7	-	315.0
Монтана	730.7	585.9	124.0	20.8	-	31.9
Пазарджик	835.8	665.6	78.6	91.6	-	38.3
Перник	385.4	336.9	40.4	8.1	-	20.2
Плевен	751.6	711.3	34.3	6.0	-	35.1
Пловдив	920.5	796.0	116.5	8.0	-	36.5
Разград	479.2	386.5	40.7	52.0	-	34.7
Русе	775.4	689.1	71.6	14.7	-	172.3
Силистра	438.6	393.9	17.9	26.8	-	13.4
Сливен	538.0	477.4	43.2	17.4	-	10.5
Смолян	930.3	493.5	399.4	37.4	-	36.6
София-столица	745.8	636.1	88.2	21.5	-	26.2
София	713.1	563.7	115.7	33.7	-	25.6
Ст. Загора	838.0	579.1	87.4	171.5	-	183.6
Търговище	534.8	534.8	-	-	-	69.5
Хасково	472.5	406.5	49.7	16.3	-	34.3
Шумен	507.2	484.3	22.3	0.6	-	120.4
Ямбол	355.8	328.8	20.5	6.5	-	24.5

¹⁾ Без леглата от заведенията към други ведомства

²⁾ В съответствие с използваната от Евростат статистическа групировка

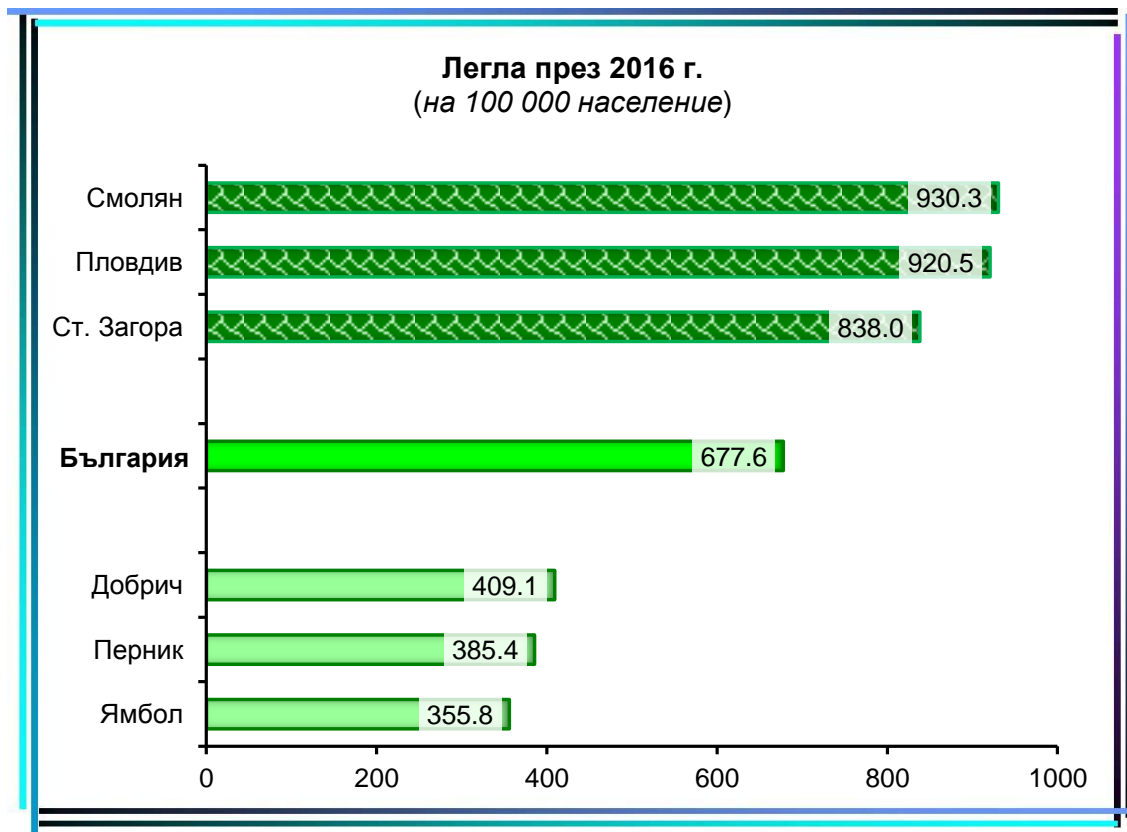
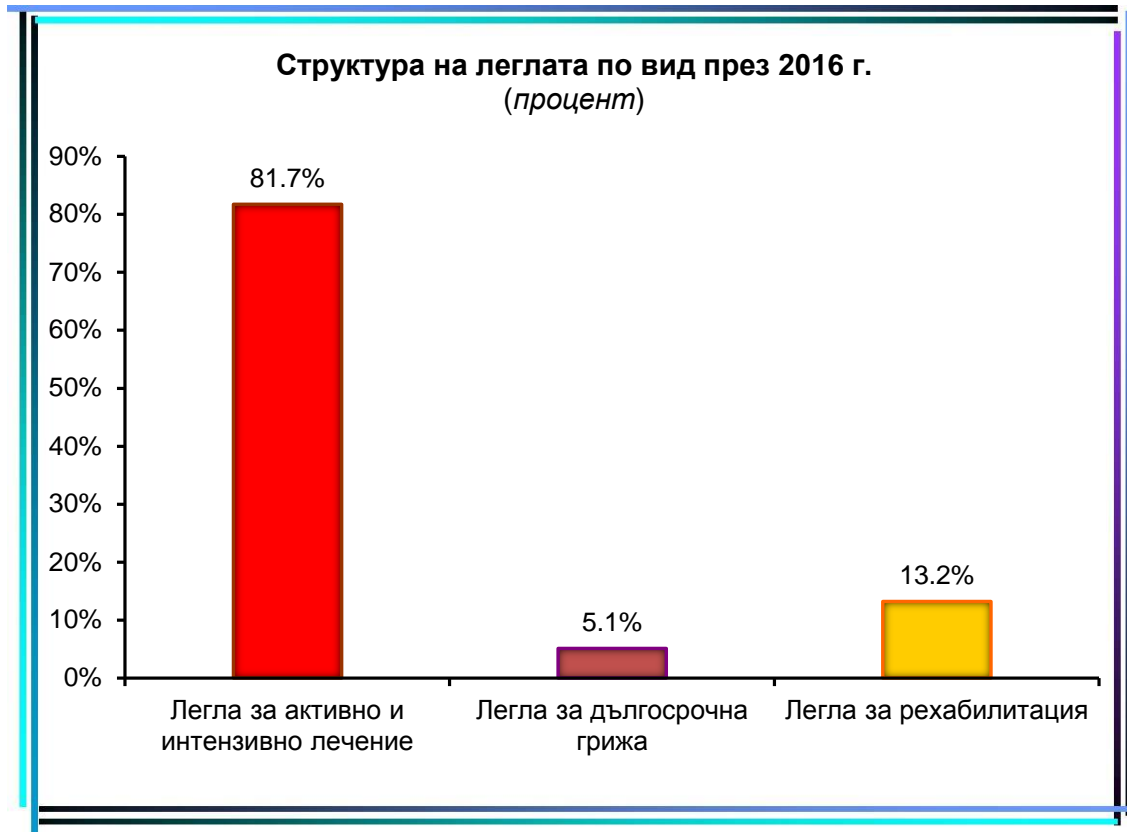
Структура на леглата¹⁾ в лечебните заведения за болнична помощ и други лечебни заведения на 31.12.2016 г. по видове²⁾ и области

процент

Области	Общо	В това число:			
		За активно и интензивно лечение	За рехабилитация	За дългосрочна грижа	Други
България	100.0	81.7	13.2	5.1	-
Благоевград	100.0	75.1	23.4	1.5	-
Бургас	100.0	61.0	36.3	2.7	-
Варна	100.0	90.4	8.8	0.8	-
В. Търново	100.0	76.0	17.2	6.8	-
Видин	100.0	87.7	6.8	5.5	-
Враца	100.0	76.3	10.3	13.4	-
Габрово	100.0	76.1	1.3	22.6	-
Добрич	100.0	82.6	11.2	6.2	-
Кърджали	100.0	92.3	1.2	6.5	-
Кюстендил	100.0	64.8	35.2	-	-
Ловеч	100.0	74.7	2.1	23.2	-
Монтана	100.0	80.2	17.0	2.8	-
Пазарджик	100.0	79.6	9.4	11.0	-
Перник	100.0	87.4	10.5	2.1	-
Плевен	100.0	94.6	4.6	0.8	-
Пловдив	100.0	86.5	12.6	0.9	-
Разград	100.0	80.7	8.5	10.8	-
Русе	100.0	88.9	9.2	1.9	-
Силистра	100.0	89.8	4.1	6.1	-
Сливен	100.0	88.7	8.0	3.3	-
Смолян	100.0	53.1	42.9	4.0	-
София-столица	100.0	85.3	11.8	2.9	-
София	100.0	79.0	16.3	4.7	-
Ст. Загора	100.0	69.1	10.4	20.5	-
Търговище	100.0	100.0	-	-	-
Хасково	100.0	86.0	10.5	3.5	-
Шумен	100.0	95.5	4.4	0.1	-
Ямбол	100.0	92.4	5.8	1.8	-

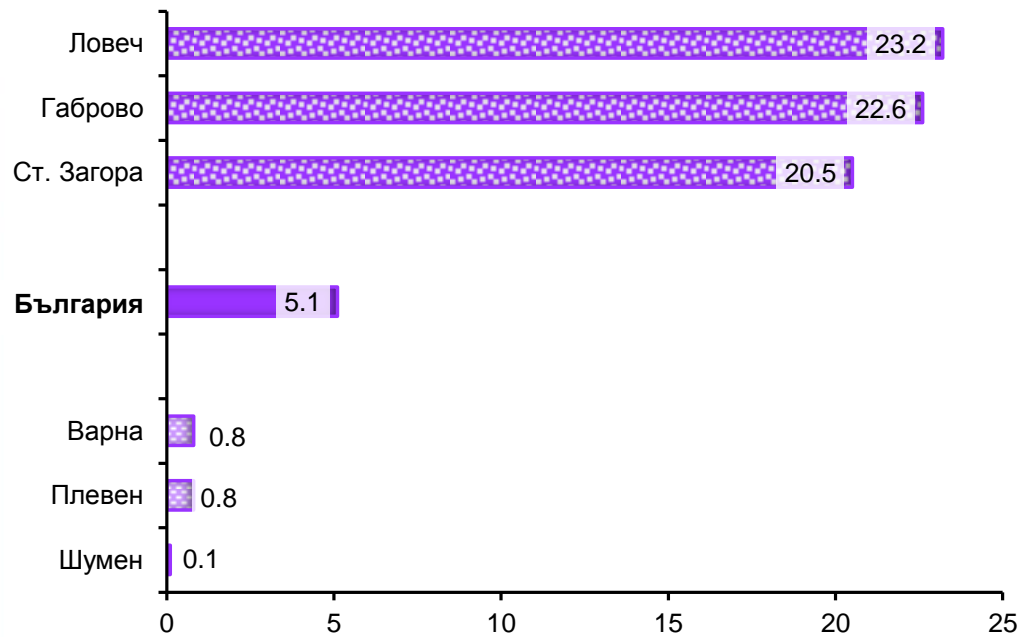
¹⁾ Без леглата от заведенията към други ведомства

²⁾ В съответствие с използваната от Евростат статистическа групировка

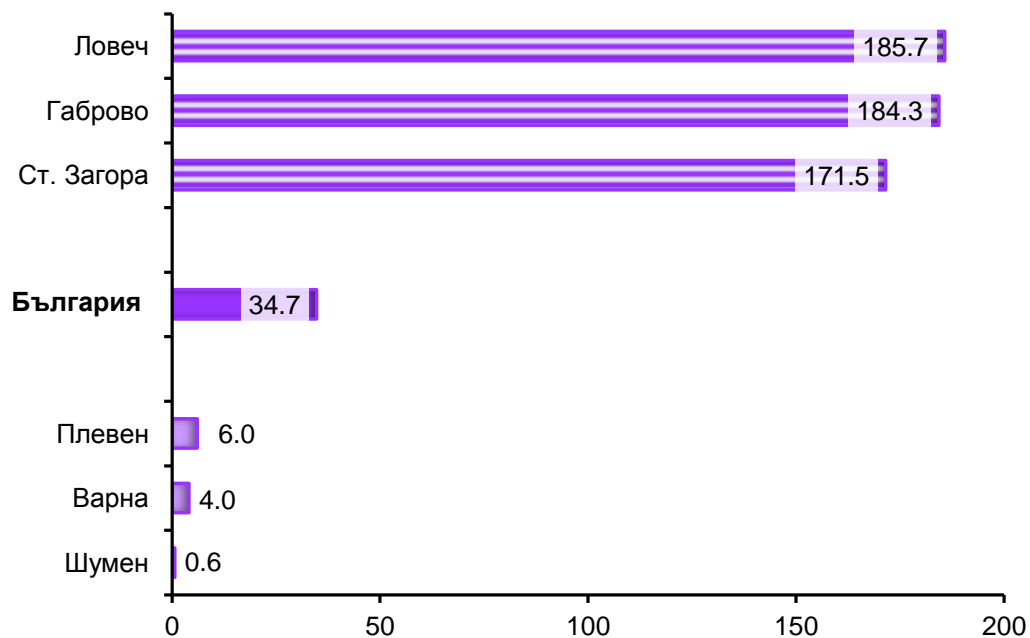


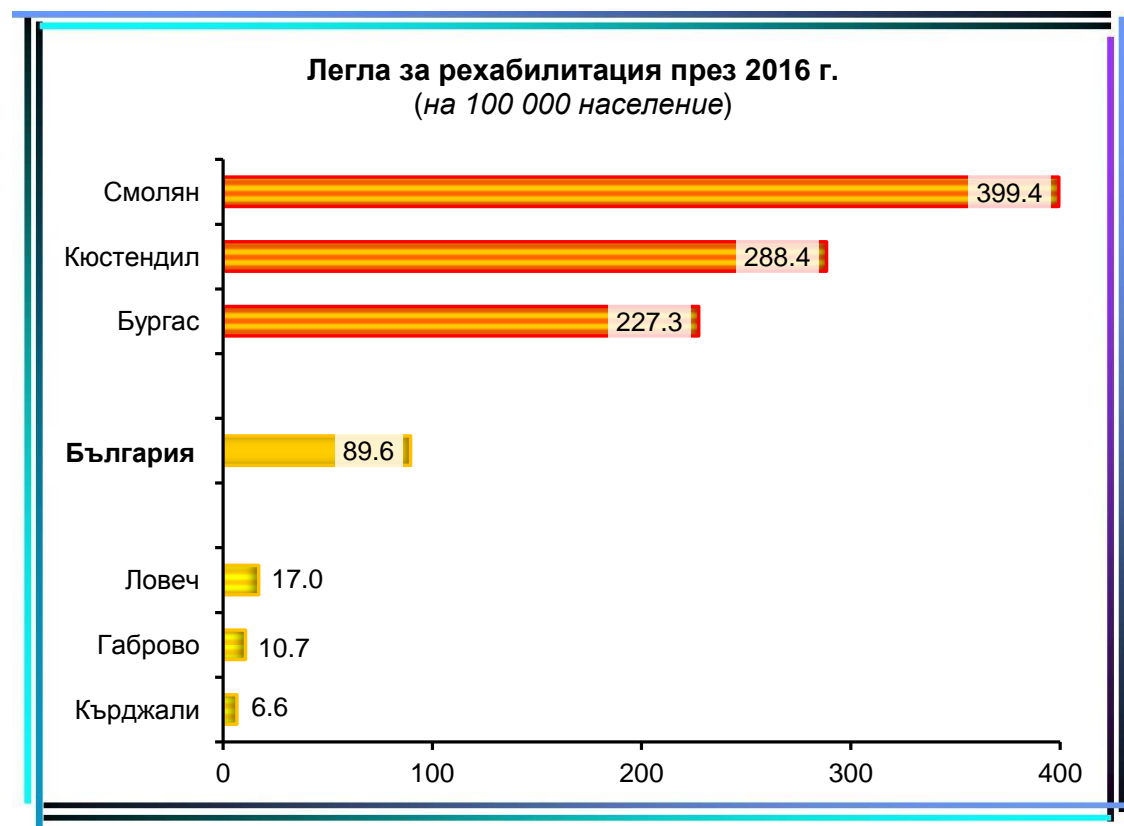
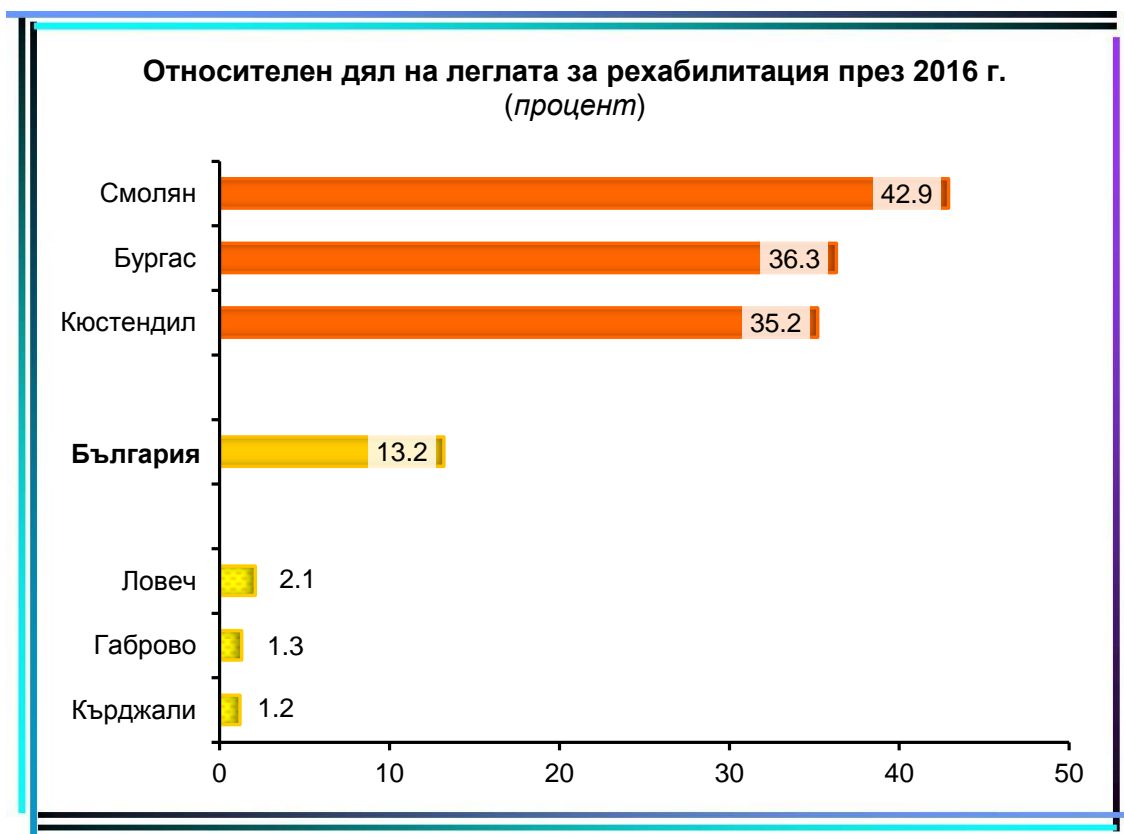


Относителен дял на леглата за дългосрочна грижа през 2016 г. (процент)



Легла за дългосрочна грижа през 2016 г. (на 100 000 население)





**Преминали болни¹⁾ в лечебните заведения за болнична помощ
и други лечебни заведения през 2016 г. по видове легла²⁾ и области**

брой

Области	Общо	В това число:				Психиатрични
		За активно и интензивно лечение	За рехабилитация	За дългосрочна грижа	Други	
България	2180968	2197450	200699	20041	-	43731
Благоевград	73675	70000	9003	-	-	1253
Бургас	127457	95901	37783	1265	-	1966
Варна	118964	141655	4972	520	-	2852
В. Търново	54508	50981	6586	218	-	2098
Видин	15170	16253	346	68	-	1178
Враца	56829	51985	3984	3394	-	1003
Габрово	33639	32461	585	2152	-	634
Добрич	26849	26602	2428	141	-	2059
Кърджали	27264	28191	-	18	-	1799
Кюстендил	39136	31778	10814	-	-	811
Ловеч	30790	30388	666	946	-	1525
Монтана	44700	38115	8738	92	-	1378
Пазарджик	83555	81593	6872	2776	-	874
Перник	16959	17384	432	312	-	381
Плевен	84610	87707	2476	-	-	1484
Пловдив	340206	341704	27785	96	-	3192
Разград	25829	24995	632	1446	-	455
Русе	73431	73805	6457	424	-	3145
Силистра	24532	27827	753	3	-	406
Сливен	50452	51232	2916	42	-	463
Смолян	35668	27358	10304	2	-	625
София-столица	491737	538373	36808	4445	-	4147
София	78471	83169	6236	225	-	976
Ст. Загора	86835	84494	8489	1410	-	2819
Търговище	29885	30876	-	-	-	2772
Хасково	55084	54253	3146	39	-	987
Шумен	32710	34721	1051	-	-	1888
Ямбол	22023	23649	437	7	-	561

¹⁾ Без леглата от заведенията към други ведомства

²⁾ В съответствие с използваната от Евростат статистическа групировка



**Проведени леглодни¹⁾ в лечебните заведения за болнична помощ
и други лечебни заведения през 2016 г. по видове легла²⁾ и области**

брой

Области	Общо	В това число:				Психиатрични
		За активно и интензивно лечение	За рехабилитация	За дългосрочна грижа	Други	
България	11428689	9513926	1487372	427391	-	1179923
Благоевград	357778	290747	67031	-	-	27007
Бургас	663911	376859	280882	6170	-	35994
Варна	579729	541292	36076	2361	-	45841
В. Търново	344676	282556	49995	12125	-	63408
Видин	72689	69394	2587	708	-	6748
Враца	320502	241859	28352	50291	-	16786
Габрово	228936	179076	4114	45746	-	30507
Добрич	187881	166064	17981	3836	-	54788
Кърджали	208872	208746	-	126	-	83562
Кюстендил	218510	143140	75370	-	-	9231
Ловеч	275747	202469	4708	68570	-	123248
Монтана	246939	183282	63022	635	-	20602
Пазарджик	444553	358028	48668	37857	-	23622
Перник	93316	87728	3024	2564	-	8005
Плевен	411348	392950	18398	-	-	28094
Пловдив	1549351	1338167	210330	854	-	81418
Разград	124208	112072	4468	7668	-	8913
Русе	439708	383980	52057	3671	-	93185
Силистра	124362	118875	5453	34	-	5095
Сливен	246323	224849	21305	169	-	6478
Смолян	211145	135566	75560	19	-	13819
София-столица	2377460	2031284	275383	70793	-	107079
София	379093	331832	46615	646	-	20032
Ст. Загора	567947	392458	63329	112160	-	143322
Търговище	154604	154604	-	-	-	28612
Хасково	264816	242339	22150	327	-	22219
Шумен	236717	229272	7445	-	-	63531
Ямбол	97568	94438	3069	61	-	8777

¹⁾ Без леглата от заведенията към други ведомства

²⁾ В съответствие с използваната от Евростат статистическа групировка

Използваемост на леглата¹⁾ в лечебните заведения за болнична помощ и други лечебни заведения през 2016 г. по видове²⁾ и области

дни

Области	Общо	В това число:				Психиатрични
		За активно и интензивно лечение	За рехабилитация	За дългосрочна грижа	Други	
България	243	247	238	189	-	296
Благоевград	230	250	181	-	-	338
Бургас	259	239	303	114	-	273
Варна	233	240	171	124	-	345
В. Търново	244	253	246	138	-	317
Видин	196	214	103	35	-	225
Враца	247	244	205	298	-	336
Габрово	244	249	274	223	-	282
Добрич	257	274	219	89	-	303
Кърджали	250	269	-	3	-	309
Кюстендил	216	219	212	-	-	280
Ловеч	266	262	214	286	-	303
Монтана	264	243	377	42	-	412
Пазарджик	218	222	245	168	-	236
Перник	196	210	60	256	-	320
Плевен	222	224	219	-	-	323
Пловдив	252	251	269	16	-	332
Разград	228	247	112	150	-	223
Русе	269	265	325	127	-	262
Силистра	263	273	273	2	-	340
Сливен	250	256	270	6	-	324
Смолян	206	245	173	1	-	345
София-столица	248	250	236	253	-	313
София	234	253	175	14	-	334
Ст. Загора	226	227	227	223	-	244
Търговище	254	254	-	-	-	362
Хасково	245	255	231	9	-	278
Шумен	272	276	196	-	-	303
Ямбол	230	237	162	10	-	293

¹⁾ Без леглата от заведенията към други ведомства

²⁾ В съответствие с използваната от Евростат статистическа групировка



**Оборот на леглата¹⁾ в лечебните заведения за болнична помощ
и други лечебни заведения през 2016 г. по видове²⁾ и области**

Области	Общо	В това число:				Психиатрични
		За активно и интензивно лечение	За рехабилитация	За дългосрочна грижа	Други	
България	46	57	32	9	-	11
Благоевград	47	60	24	-	-	16
Бургас	50	61	41	23	-	15
Варна	48	63	24	27	-	21
В. Търново	39	46	32	2	-	10
Видин	41	50	14	3	-	39
Враца	44	53	29	20	-	20
Габрово	36	45	39	10	-	6
Добрич	37	44	30	3	-	11
Кърджали	33	36	-	0	-	7
Кюстендил	39	49	30	-	-	25
Ловеч	30	39	30	4	-	4
Монтана	48	50	52	6	-	28
Пазарджик	41	51	35	12	-	9
Перник	36	42	9	31	-	15
Плевен	46	50	29	-	-	17
Пловдив	55	64	36	2	-	13
Разград	47	55	16	28	-	11
Русе	45	51	40	15	-	9
Силистра	52	64	38	0	-	27
Сливен	51	58	37	2	-	23
Смолян	35	49	24	0	-	16
София-столица	51	66	32	16	-	12
София	48	63	23	5	-	16
Ст. Загора	35	49	30	3	-	5
Търговище	49	51	-	-	-	35
Хасково	51	57	33	1	-	12
Шумен	38	42	28	-	-	9
Ямбол	52	59	23	1	-	19

¹⁾ Без леглата от заведенията към други ведомства

²⁾ В съответствие с използваната от Евростат статистическа групировка

Среден престой на 1 болен¹⁾ в лечебните заведения за болнична помощ и други лечебни заведения през 2016 г. по видове легла²⁾ и области

дни

Области	Общо	В това число:				Психиатрични
		За активно и интензивно лечение	За рехабилитация	За дългосрочна грижа	Други	
България	5.2	4.3	7.4	21.3	-	27.0
Благоевград	4.9	4.2	7.4	-	-	21.6
Бургас	5.2	3.9	7.4	4.9	-	18.3
Варна	4.9	3.8	7.3	4.5	-	16.1
В. Търново	6.3	5.5	7.6	55.5	-	30.2
Видин	4.8	4.3	7.5	10.4	-	5.7
Враца	5.6	4.7	7.1	14.8	-	16.7
Габрово	6.8	5.5	7.0	21.3	-	48.1
Добрич	7.0	6.2	7.4	27.1	-	26.6
Кърджали	7.7	7.4	-	7.0	-	46.5
Кюстендил	5.6	4.5	7.0	-	-	11.4
Ловеч	9.0	6.7	7.1	72.5	-	80.8
Монтана	5.5	4.8	7.2	6.9	-	15.0
Пазарджик	5.3	4.4	7.1	13.6	-	27.0
Перник	5.5	5.0	7.0	8.2	-	21.0
Плевен	4.9	4.5	7.4	-	-	18.9
Пловдив	4.6	3.9	7.6	8.9	-	25.5
Разград	4.8	4.5	7.1	5.3	-	19.6
Русе	6.0	5.2	8.1	8.7	-	29.6
Силистра	5.1	4.3	7.2	11.3	-	12.5
Сливен	4.9	4.4	7.3	4.0	-	14.0
Смолян	5.9	5.0	7.3	9.5	-	22.1
София-столица	4.8	3.8	7.5	15.9	-	25.8
София	4.8	4.0	7.5	2.9	-	20.5
Ст. Загора	6.5	4.6	7.5	79.5	-	50.8
Търговище	5.2	5.0	-	-	-	10.3
Хасково	4.8	4.5	7.0	8.4	-	22.5
Шумен	7.2	6.6	7.1	-	-	33.6
Ямбол	4.4	4.0	7.0	8.7	-	15.6

¹⁾ Без леглата от заведенията към други ведомства

²⁾ В съответствие с използваната от Евростат статистическа групировка