



## СЪДЪРЖАНИЕ

### ОБЩ ПРЕГЛЕД

Лечебни заведения и леглови фонд към 31.12. в България .....	5
Легла по вид към 31.12.....	13
Преминали болни в лечебните заведения.....	23
Проведени леглодни в лечебните заведения .....	33
Използваемост на леглата .....	43
Оборот на леглата.....	51
Среден престой на 1 болен.....	59
Оперирани болни.....	67
Родилна помощ.....	79
Извършени аборти.....	87

### РЕГИОНАЛЕН ПРЕГЛЕД

Лечебни заведения и леглови фонд към 31.12.2015 г. в България .....	91
Легла по вид към 31.12.2015 г. по области.....	97
Преминали болни в лечебните заведения през 2015 г. по области .....	109
Проведени леглодни в лечебните заведения през 2015 г. по области ....	115
Използваемост на леглата през 2015 г. по области .....	121
Оборот на леглата през 2015 г. по области .....	129
Среден престой на 1 болен през 2015 г. по области .....	137
Оперирани болни през 2015 г. по области.....	145
Легла по вид в съответствие с използваната от Евростат статистическата групировка за 2015 г. по области .....	151



## Използвани съкращения

МБАЛ	Многопрофилна болница за активно лечение
СБАЛ	Специализирана болница за активно лечение
СБДПЛ	Специализирана болница за долекуване и продължително лечение
СБДПЛР	Специализирана болница за долекуване, продължително лечение и рехабилитация
СБР	Специализирана болница за рехабилитация
ЧЛЗ	Частно лечебно заведение
ДПБ	Държавни психиатрични болници
МКБ	Международна класификация на болестите
x	Поради естеството на данните не може да има случаи
–	Няма случаи
•	Липсват данни

## Предговор

Настоящото издание съдържа данни за легловия фонд и дейността на стационарите на лечебните заведения – за болнична помощ и други лечебни заведения – центрове за психично здраве, центрове за кожно-венерически заболявания и комплексни онкологични центрове през 2015 година и в динамика.

В съответствие с измененията на Закона за лечебните заведения (ДВ, бр. 59 от 31.07.2010 г.) диспансерите в страната през 2010 г. са преобразувани в центрове или специализирани болници: онкологичните диспансери – в комплексни онкологични центрове и СБАЛ по онкология, психиатричните диспансери – в центрове за психично здраве, кожно-венерологичните диспансери – в центрове за кожно-венерически заболявания, пневмофтизиатричните диспансери – в СБАЛ за пневмофтизиатрични заболявания.

Информацията е систематизирана на национално и на регионално ниво, по видове лечебни заведения и съгласно използваната от Евростат статистическа групировка.

Представените данни, които съдържа изданието, са относно:

- легла по вид;
- преминали болни през стационарите на лечебните заведения и проведени леглодни;
- използваемост и оборот на леглата в стационарите и среден престой на лекуван болен;
- оперирани по вид на лечебното заведение и по вид на операциите;
- дейност на акушеро-гинекологичните отделения на лечебните заведения.

Показателите за дейност на стационара на онкологичните и психиатричните лечебни заведения и структури са повлияни от естеството на лечебните дейности, извършвани в тях.

Химио- и лъчелечението на болните се извършва основно на легла, отнесени към онкологичните и хематологичните, а също и на легла за дневен стационар.

Информацията е представена в табличен и в графичен вид.

Източник на информацията в изданието са годишните отчети на лечебните заведения, които се получават и обработват ежегодно в Националния център по общественото здраве и анализи.





## ОБЩ ПРЕГЛЕД

ЛЕЧЕБНИ ЗАВЕДЕНИЯ И ЛЕГЛОВИ ФОНД  
КЪМ 31.12. В БЪЛГАРИЯ



## Лечебни заведения и леглови фонд към 31.12.

брой

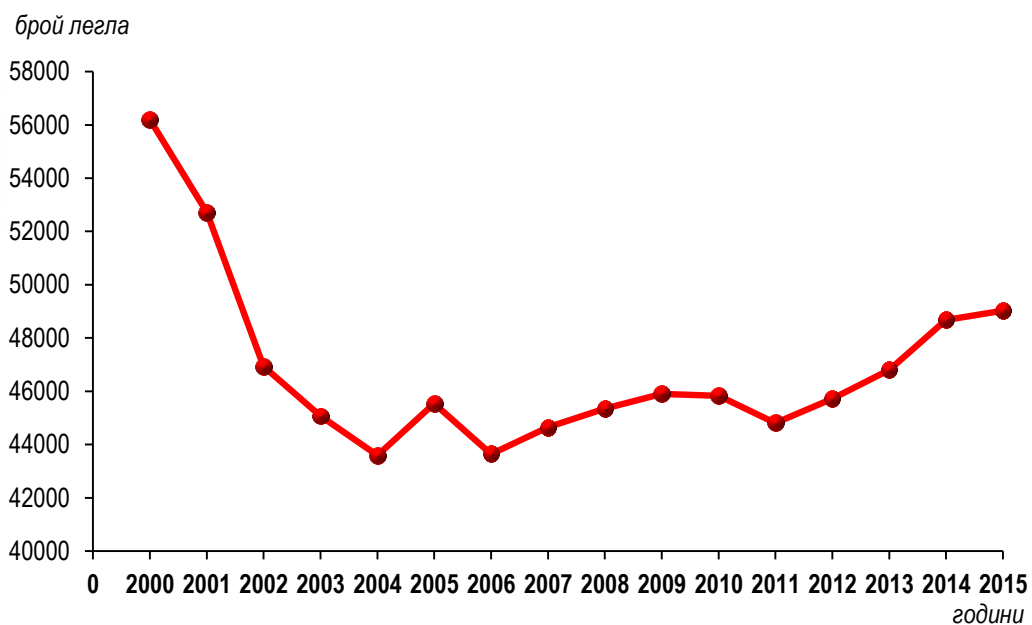
Видове заведения	2000 г.		2002 г.		2003 г.		2004 г.	
	брой	легла	брой	легла	брой	легла	брой	легла
<b>Лечебни заведения за болнична помощ – всички</b>	<b>249</b>	<b>56204</b>	<b>251</b>	<b>46929</b>	<b>249</b>	<b>45070</b>	<b>257</b>	<b>43597</b>
<b>Многопрофилни болници</b>	<b>127</b>	<b>37474</b>	<b>127</b>	<b>30907</b>	<b>126</b>	<b>29968</b>	<b>127</b>	<b>29665</b>
Многопрофилна болница за активно лечение	125	37349	124	30632	124	29793	126	29545
Многопрофилна болница за долекуване и продължително лечение	1	100	-	-	-	-	-	-
Многопрофилна болница за долекуване, продължително лечение и рехабилитация	1	25	3	275	2	175	1	120
<b>Специализирани болници</b>	<b>73</b>	<b>12186</b>	<b>73</b>	<b>9487</b>	<b>71</b>	<b>9185</b>	<b>70</b>	<b>8723</b>
Специализирана болница за активно лечение	28	4492	29	3954	28	3818	28	3743
Специализирана болница за долекуване и продължително лечение	12	1035	10	670	10	670	9	585
Специализирана болница за долекуване, продължително лечение и рехабилитация	8	1186	9	731	9	731	9	591
Специализирана болница за рехабилитация	25	5473	25	4132	24	3966	24	3804
<b>Психиатрични болници</b>	<b>11</b>	<b>3075</b>	<b>11</b>	<b>2780</b>	<b>11</b>	<b>2750</b>	<b>11</b>	<b>2750</b>
<b>Други болнични заведения</b>	<b>4</b>	<b>348</b>	<b>2</b>	<b>110</b>	<b>2</b>	<b>110</b>	<b>2</b>	<b>110</b>
<b>Болници към други ведомства</b>	<b>16</b>	<b>2815</b>	<b>14</b>	<b>3170</b>	<b>7</b>	<b>2475</b>	<b>7</b>	<b>1530</b>
<b>Частни заведения за болнична помощ</b>	<b>18</b>	<b>306</b>	<b>24</b>	<b>475</b>	<b>32</b>	<b>582</b>	<b>40</b>	<b>819</b>
<b>Лечебни заведения за извънболнична помощ</b>								
Медицински центрове	292	105	418	212	456	370	454	440
Дентални центрове	82	-	70	-	60	2	56	4
Медико-дентални центрове	33	16	46	25	43	18	44	21
Диагностично-консултативни центрове	101	36	106	142	103	133	107	204
Самостоятелни медико-диагностични и медико-технически лаборатории	467	-	783	-	793	-	828	-
<b>Други лечебни и здравни заведения</b>								
<b>Диспансери</b>	<b>50</b>	<b>4348</b>	<b>49</b>	<b>4101</b>	<b>49</b>	<b>4101</b>	<b>49</b>	<b>4112</b>
За пневмо-фтизиатрични заболявания	14	827	13	792	13	787	13	787
За кожно-венерически заболявания	12	316	12	223	12	218	12	208
За онкологични заболявания	12	1601	12	1512	12	1572	12	1593
За психични болести	12	1604	12	1574	12	1524	12	1524
<b>Центрове за спешна медицинска помощ</b>	<b>28</b>	<b>-</b>	<b>28</b>	<b>-</b>	<b>28</b>	<b>-</b>	<b>28</b>	<b>-</b>
<b>Самостоятелни центрове за трансфузионна хематология</b>	<b>4</b>	<b>-</b>	<b>4</b>	<b>-</b>	<b>4</b>	<b>-</b>	<b>4</b>	<b>-</b>
<b>Дом за медико-социални грижи за деца</b>	<b>32</b>	<b>-</b>	<b>32</b>	<b>4037</b>	<b>32</b>	<b>4072</b>	<b>32</b>	<b>4045</b>
<b>Хосписи</b>	<b>23</b>	<b>-</b>	<b>45</b>	<b>187</b>	<b>38</b>	<b>178</b>	<b>37</b>	<b>287</b>
<b>Национални центрове без легла</b>	<b>5</b>	<b>-</b>	<b>6</b>	<b>-</b>	<b>6</b>	<b>-</b>	<b>5</b>	<b>-</b>
<b>Регионални центрове по здравеопазване</b>	<b>28</b>	<b>-</b>	<b>28</b>	<b>-</b>	<b>28</b>	<b>-</b>	<b>28</b>	<b>-</b>
<b>РИОКОЗ</b>	<b>29</b>	<b>-</b>	<b>29</b>	<b>-</b>	<b>28</b>	<b>-</b>	<b>28</b>	<b>-</b>

**Лечебни заведения и леглови фонд към 31.12.**

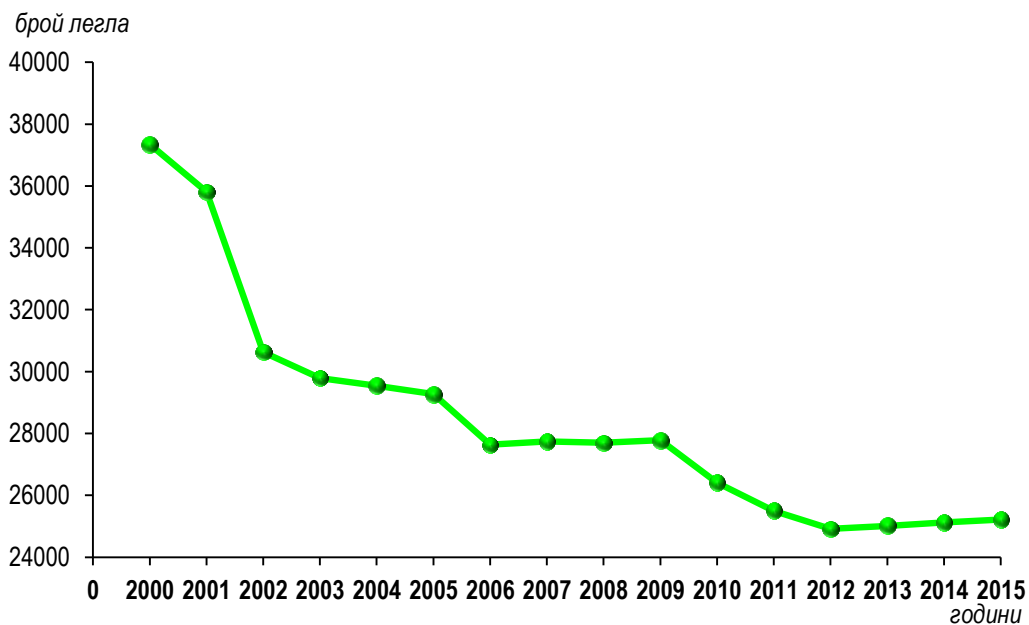
брой

Видове заведения	2005 г.		2010 г.		2014 г.		2015 г.	
	брой	легла	брой	брой	брой	легла	брой	легла
<b>Лечебни заведения за болнична помощ – всичко</b>	<b>262</b>	<b>45537</b>	<b>312</b>	<b>45832</b>	<b>323</b>	<b>48680</b>	<b>322</b>	<b>49028</b>
<b>Многопрофилни болници</b>	<b>125</b>	<b>29270</b>	<b>121</b>	<b>26407</b>	<b>113</b>	<b>25126</b>	<b>114</b>	<b>25283</b>
Многопрофилна болница за активно лечение	125	29270	120	26347	113	25126	113	25213
<b>Специализирани болници</b>	<b>70</b>	<b>8327</b>	<b>77</b>	<b>8397</b>	<b>71</b>	<b>7634</b>	<b>67</b>	<b>7361</b>
Специализирана болница за активно лечение	29	3742	39	4116	36	3403	34	3322
Специализирана болница за долекуване и продължително лечение	9	570	5	247	4	402	3	345
Специализирана болница за долекуване, продължително лечение и рехабилитация	10	711	14	1025	12	1005	11	870
Специализирана болница за рехабилитация	22	3304	19	3009	19	2824	19	2824
<b>Психиатрични болници</b>	<b>12</b>	<b>2790</b>	<b>12</b>	<b>2558</b>	<b>12</b>	<b>2393</b>	<b>12</b>	<b>2383</b>
<b>Други болнични заведения</b>	<b>1</b>	<b>60</b>	-	-	-	-	-	-
<b>Болници към други ведомства</b>	<b>9</b>	<b>3525</b>	<b>14</b>	<b>3050</b>	-	-	-	-
<b>Частни заведения за болнична помощ</b>	<b>45</b>	<b>1565</b>	<b>88</b>	<b>5420</b>	<b>106</b>	<b>9779</b>	<b>108</b>	<b>10396</b>
<b>Лечебни заведения за извънболнична помощ</b>								
Медицински центрове	495	518	520	624	617	678	631	734
Дентални центрове	53	4	49	4	50	8	47	6
Медико-дентални центрове	47	29	29	23	44	29	45	38
Диагностично-консултативни центрове	105	268	113	287	117	241	112	266
Самостоятелни медико-диагностични и медико-технически лаборатории	854	-	902	-	1103	-	1096	-
<b>Други лечебни и здравни заведения</b>								
<b>Диспансери</b>	<b>48</b>	<b>4089</b>	<b>3</b>	<b>155</b>	<b>x</b>	<b>x</b>	<b>x</b>	<b>x</b>
За пневмо-фтизиатрични заболявания	13	787	3	155	x	x	x	x
За кожно-венерически заболявания	11	203	x	x	x	x	x	x
За онкологични заболявания	12	1575	x	x	x	x	x	x
За психични болести	12	1524	x	x	x	x	x	x
<b>Центрове за кожно-венерически заболявания</b>	<b>x</b>	<b>x</b>	<b>10</b>	<b>163</b>	<b>7</b>	<b>70</b>	<b>7</b>	<b>70</b>
<b>Комплексни онкологични центрове</b>	<b>x</b>	<b>x</b>	<b>9</b>	<b>1334</b>	<b>7</b>	<b>1249</b>	<b>7</b>	<b>1250</b>
<b>Центрове за психично здраве</b>	<b>x</b>	<b>x</b>	<b>12</b>	<b>1450</b>	<b>12</b>	<b>1506</b>	<b>12</b>	<b>1585</b>
<b>Центрове за спешна медицинска помощ</b>	<b>28</b>	-	<b>28</b>	-	<b>28</b>	-	<b>27</b>	-
<b>Самостоятелни центрове за трансфузионна хематология</b>	<b>4</b>	-	<b>4</b>	-	<b>4</b>	-	<b>4</b>	-
<b>Дом за медико-социални грижи за деца</b>	<b>32</b>	<b>4066</b>	<b>32</b>	<b>3854</b>	<b>29</b>	<b>2199</b>	<b>18</b>	<b>1429</b>
<b>Хосписи</b>	<b>37</b>	<b>279</b>	<b>54</b>	<b>716</b>	<b>45</b>	<b>959</b>	<b>44</b>	<b>965</b>
<b>Национални центрове без легла</b>	<b>5</b>	-	<b>6</b>	-	<b>7</b>	-	<b>7</b>	-
<b>Регионални центрове по здравеопазване</b>	<b>28</b>	-	<b>28</b>	-	<b>x</b>	<b>x</b>	<b>x</b>	<b>x</b>
<b>РИОКОЗ</b>	<b>28</b>	-	<b>28</b>	-	<b>x</b>	<b>x</b>	<b>x</b>	<b>x</b>
<b>Регионални здравни инспекции</b>	<b>x</b>	<b>x</b>	<b>x</b>	<b>x</b>	<b>28</b>	-	<b>28</b>	-

### Легла в лечебните заведения за болнична помощ за периода 2000-2015 г. – всичко

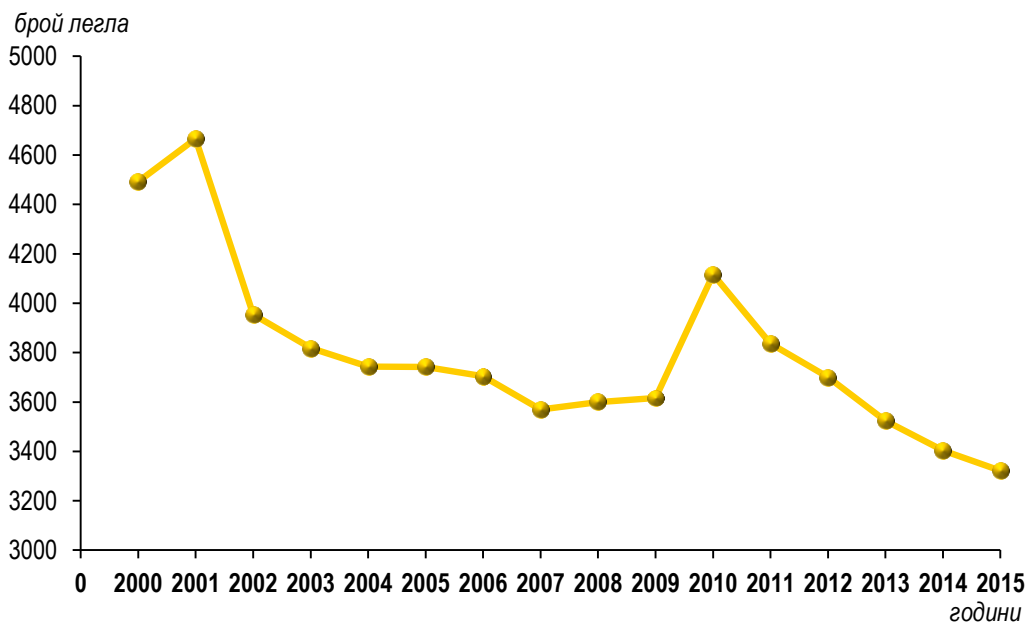


### Легла в многопрофилните болници за активно лечение за периода 2000-2015 г.

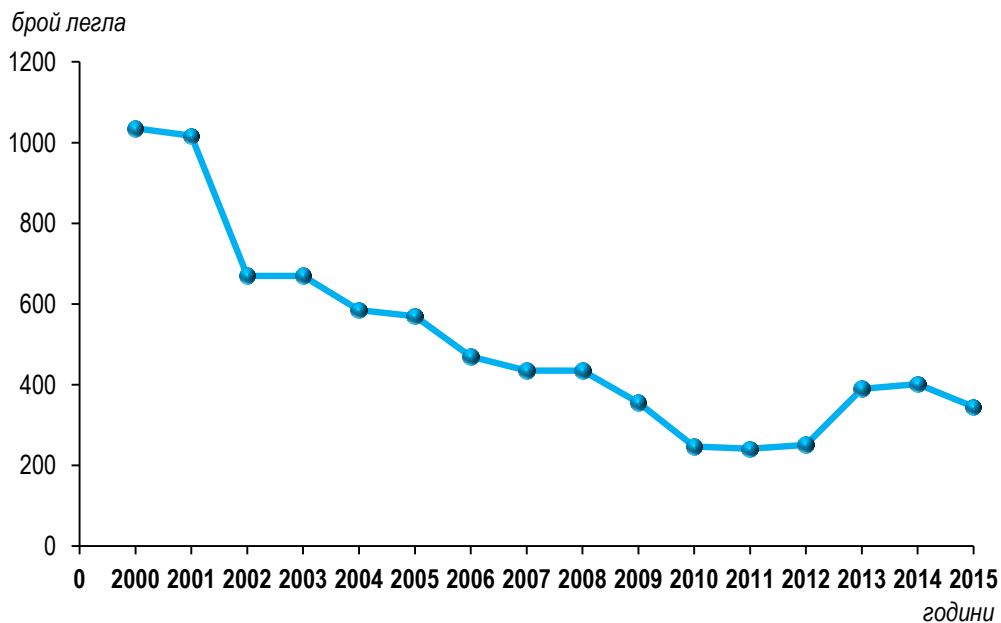




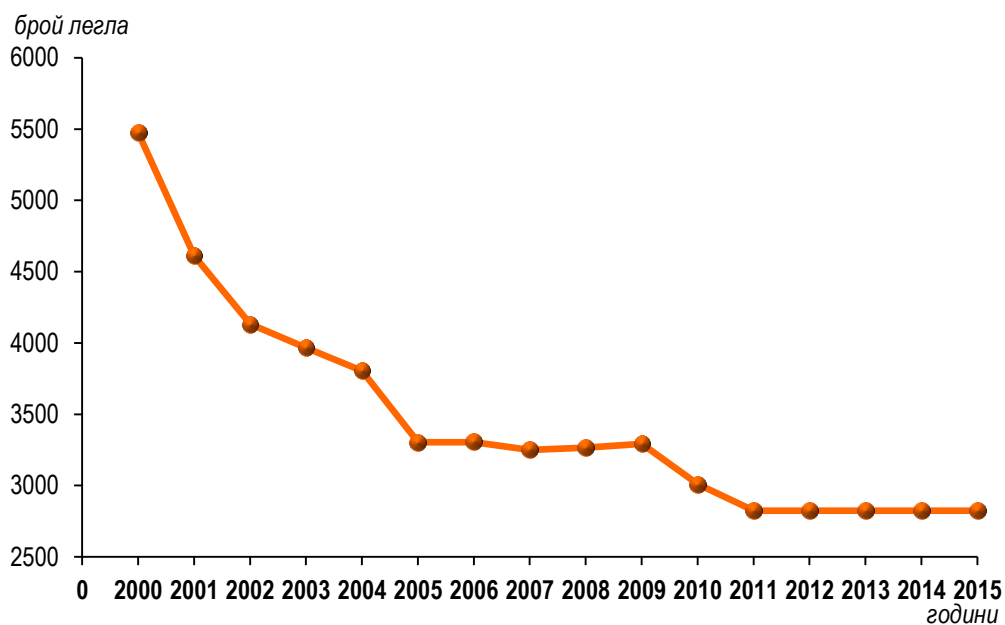
### Легла в специализираните болници за активно лечение за периода 2000-2015 г.



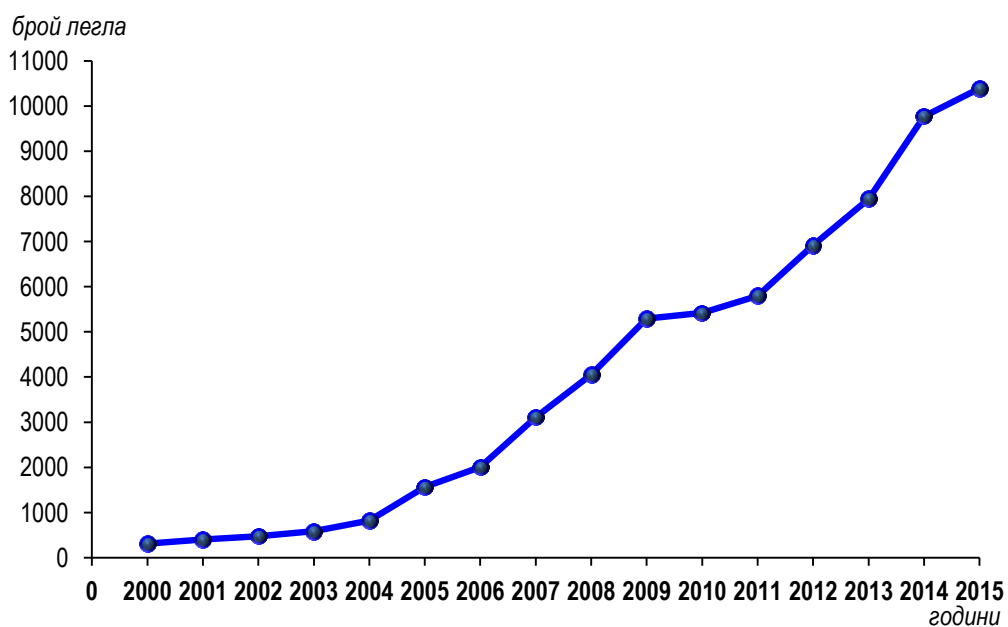
### Легла в специализираните болници за долекуване и продължително лечение за периода 2000-2015 г.



### Легла в специализираните болници за рехабилитация за периода 2000-2015 г.



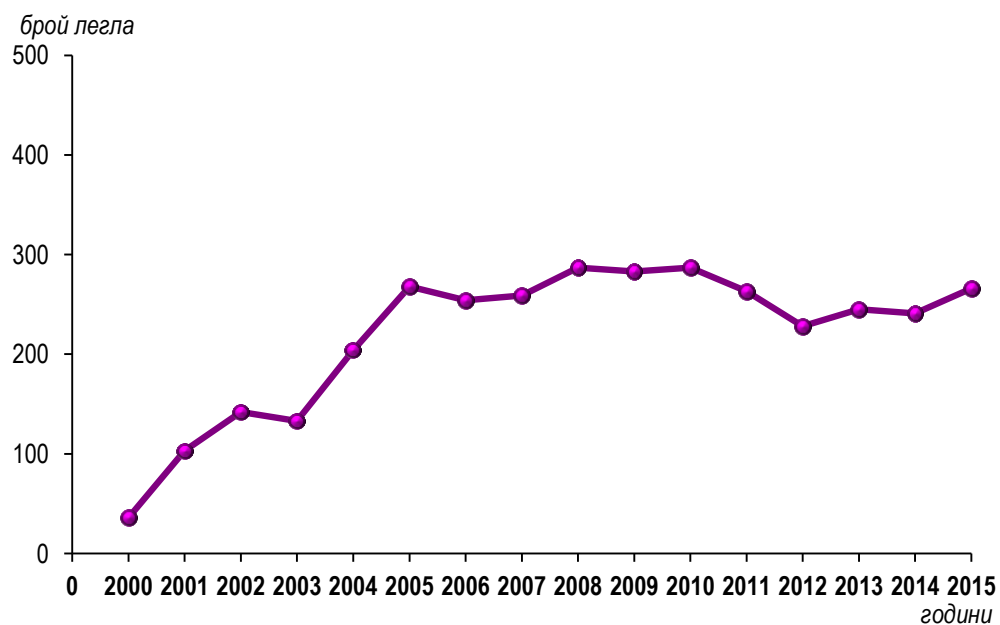
### Легла в частните заведения за болнична помощ за периода 2000-2015 г.



### Легла в медицинските центрове за периода 2000-2015 г.



### Легла в диагностично-консултативните центрове за периода 2000-2015 г.







ЛЕГЛА ПО ВИД КЪМ 31.12.



### Легла по вид в лечебните заведения за болнична помощ към 31.12.

брой

Видове легла	2000 г.	2001 г.	2002 г.	2003 г.
<b>Общо<sup>1)</sup></b>	<b>56204</b>	<b>52712</b>	<b>46929</b>	<b>45070</b>
<b>Общо<sup>2)</sup></b>	<b>53389</b>	<b>50677</b>	<b>43759</b>	<b>42595</b>
Вътрешни болести	6036	5509	4370	3963
Ендокринологични	701	695	599	568
Ревматологични	192	172	145	128
Кардиологични	1299	1400	1366	1398
Нефрологични	532	499	461	499
Хематологични	277	275	280	279
Гастроентерологични	780	778	748	746
Пневмофтизиатрични	2994	2651	2066	1367
Хирургични	5489	5476	4816	4587
Ортопедотравматологични	1894	1903	1678	1541
Неврохирургични	560	465	439	426
Урологични	1021	1032	905	875
Гинекологични	2212	2077	1558	1424
Родилни	1869	1813	1688	1662
Патологична бременност	1000	930	767	789
Неонатологични	1162	1165	1011	1078
Педиатрични	2964	2834	2327	2238
Детски кърмачески	545	533	489	510
За хипотрофични, увредени и недоносени деца	162	126	140	120
Онкологични	522	498	522	515
Инфекциозни	1694	1644	1351	1190
Офталмологични	996	931	729	670
Оториноларингологични	875	831	697	669
Дерматовенерологични	505	448	321	296
Неврологични	3191	3103	2715	2520
Психиатрични	3991	3975	3575	3498
За долекуване и продължително лечение <sup>3)</sup>	1063	-	288	1674
Физиотерапевтични и рехабилитационни	5947	5968	4943	4690
Анестезия, реанимация и интензивно лечение	2017	2060	2028	2064
Други специализирани	201	238	208	186
Домашен стационар	30	55	29	29
Дневен стационар	668	593	500	396

<sup>1)</sup> Вкл. леглата от заведенията към други ведомства, неразпределени по видове

<sup>2)</sup> Без леглата от заведенията към други ведомства

<sup>3)</sup> През 2001 г. са разпределени по специалност

**Легла по вид в лечебните заведения за болнична помощ към 31.12.**

брой

Видове легла	2005 г.	2007 г.	2008 г.	2009 г.	2010 г.
<b>Общо<sup>1)</sup></b>	<b>45537</b>	<b>44650</b>	<b>45353</b>	<b>45906</b>	<b>45832</b>
<b>Общо<sup>2)</sup></b>	<b>42012</b>	<b>41698</b>	<b>42506</b>	<b>43860</b>	<b>42782</b>
За реанимация и интензивно лечение	2228	2190	2238	2371	2303
За активно лечение	32846	32280	32879	34041	33321
в т.ч.: вътрешни болести	3706	3241	3179	3087	2722
гастроентерологични	727	865	926	1042	1078
ендокринологични	605	685	646	672	652
кардиологични	1417	1694	1722	1939	1876
ревматологични	141	208	247	254	271
пневмология и фтизиатрия	1605	1575	1603	1688	2136
нефрологични	522	504	509	555	572
хематологични	326	333	365	394	467
педиатрични	2335	2441	2391	2468	2326
детски кърмачески	496	461	450	462	470
неонатологични	1105	1241	1306	1379	1328
хирургични	4450	4322	4527	4563	4391
ортопедотравматологични	1546	1507	1561	1704	1709
урологични	849	833	862	923	894
неврохирургични	398	403	412	410	408
гинекологични	1315	1229	1218	1217	1154
родилни	1498	1455	1489	1491	1451
патологична бременност	837	786	737	763	724
инфекциозни	1126	896	895	980	859
офтальмологични	640	712	779	830	803
оториноларингологични	685	684	744	780	714
психиатрични	2985	2414	2445	2467	2301
неврологични	2625	2743	2777	2870	2729
дерматовенерологични	309	301	309	308	292
токсикологични <sup>3)</sup>	48	63	63	61	58
онкологични	550	684	717	734	936
За долекуване и продължително лечение	6601	6941	7123	7130	6871
Дневен стационар	328	278	257	309	278
Домашен стационар	9	9	9	9	9

1) Вкл. леглата от заведенията към други ведомства, неразпределени по видове

2) Без леглата от заведенията към други ведомства

3) До 2004 г. не са отчитани самостоятелно



### Легла по вид в лечебните заведения за болнична помощ към 31.12.

брой

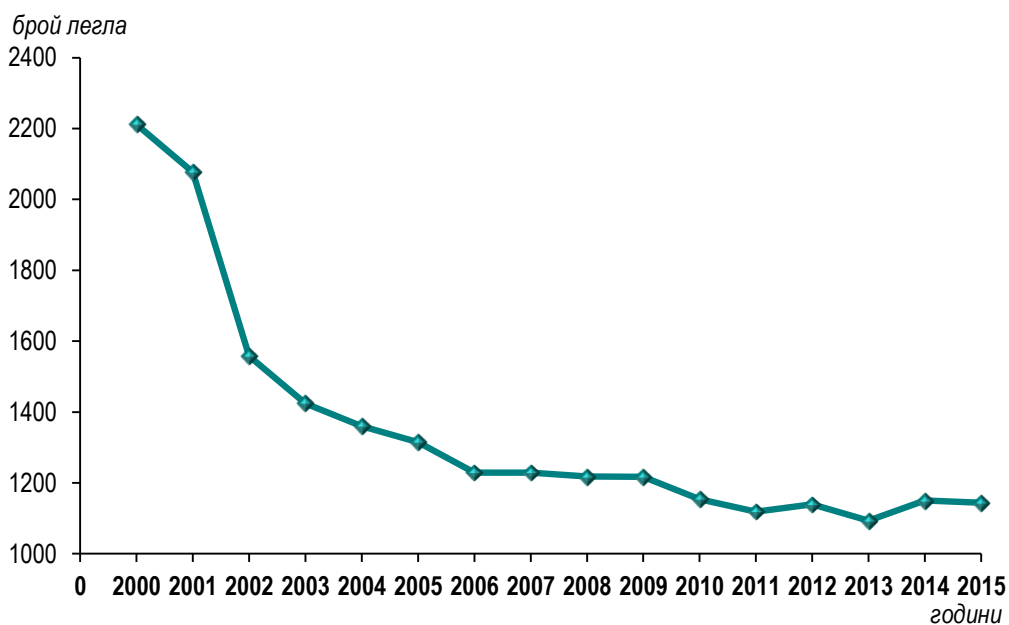
Видове легла	2011 г.	2012 г.	2013 г.	2014 г.	2015 г.
<b>Общо<sup>1)</sup></b>	<b>44811</b>	<b>45726</b>	<b>46804</b>	<b>48680</b>	<b>49028</b>
<b>Общо<sup>2)</sup></b>	<b>41584</b>	<b>42021</b>	<b>43069</b>	<b>44932</b>	<b>45423</b>
За реанимация и интензивно лечение	2327	2371	2405	2415	2407
За активно лечение	32406	32609	33303	34427	34907
в т.ч.: вътрешни болести	2574	2554	2564	2593	2431
гастроентерологични	1029	1130	1166	1248	1289
ендокринологични	593	611	653	700	780
кардиологични	1902	1970	2083	2200	2330
ревматологични	333	413	462	479	501
пневмология и фтизиатрия	2120	2047	1956	1967	2035
нефрологични	524	533	550	611	619
хематологични	440	413	466	526	536
педиатрични	2275	2214	2306	2333	2286
детски кърмачески	425	412	467	398	388
неонатологични	1220	1236	1243	1333	1322
хирургични	4088	4049	4158	4333	4463
ортопедотравматологични	1694	1737	1783	1888	1842
урологични	803	869	895	896	968
неврохирургични	394	428	409	405	442
гинекологични	1119	1139	1093	1150	1144
родилни	1344	1319	1330	1341	1340
патологична бременност	662	682	658	674	673
асистирана репродукция	x	x	50	52	58
инфекциозни	846	816	765	775	767
офталмологични	712	696	726	741	729
оториноларингологични	665	679	695	774	735
психиатрични	2514	2493	2501	2441	2436
неврологични	2659	2736	2794	2890	2899
дерматовенерологични	255	266	249	269	261
токсикологични <sup>3)</sup>	62	64	64	54	54
онкологични	1154	1103	1217	1356	1579
в т. ч.: химиотерапия	x	x	512	675	749
лъчетерапия	x	x	332	324	466
За долекуване и продължително лечение <sup>4)</sup>	6590	6726	1695	1619	1503
Физикална и рехабилитационна медицина	x	x	5349	6088	6196
Дневен стационар	261	315	317	383	410

<sup>1)</sup> Вкл. леглата от заведенията към други ведомства, неразпределени по видове; <sup>2)</sup> Без леглата от заведенията към други ведомства; <sup>3)</sup> До 2004 г. не са отчитани самостоятелно; <sup>4)</sup> До 2012 г. леглата за физикална и рехабилитационна медицина са включени към долекуване и продължително лечение.





### Гинекологични легла за активно лечение за периода 2000-2015 г.



### Психиатрични легла за активно лечение за периода 2000-2015 г.

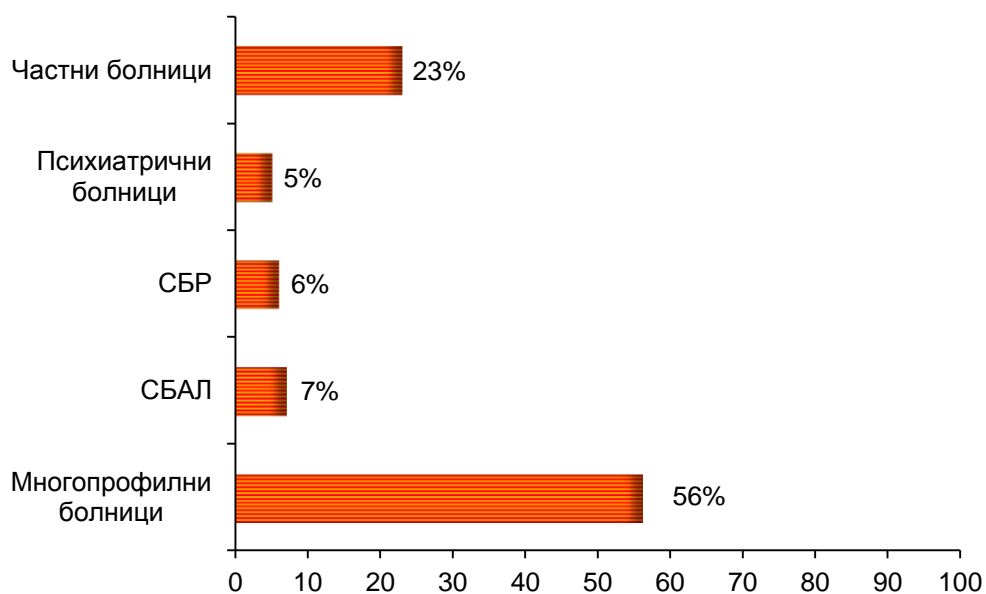


**Легла по вид към 31.12.2015 г. по видове лечебни заведения**

брой

Видове легла	Лечебни заведения за болнична помощ						
	Многопрофилни болници	СБАЛ	СБДПЛ	СБДПЛР	СБР	Психиатрични болници	Частни болници
<b>Общо</b>	<b>25283</b>	<b>3322</b>	<b>345</b>	<b>870</b>	<b>2824</b>	<b>2383</b>	<b>10396</b>
За реанимация и интензивно лечение	1626	157	-	-	-	-	624
За активно лечение	22232	3123	-	-	-	1699	7853
в т.ч.: вътрешни болести	2000	10	-	-	-	-	421
гастроентерологични	755	-	-	-	-	-	534
ендокринологични	514	81	-	-	-	-	185
кардиологични	1547	-	-	-	-	-	783
ревматологични	259	-	-	-	-	-	242
пневмология и фтизиатрия	898	1068	-	-	-	-	69
нефрологични	513	-	-	-	-	-	106
хематологични	344	82	-	-	-	-	110
педиатрични	1874	65	-	-	-	-	347
детски кърмачески	372	16	-	-	-	-	-
неонатологични	710	270	-	-	-	-	342
хирургични	3198	71	-	-	-	-	1194
ортопедотравматологични	1023	64	-	-	-	-	755
урологични	663	-	-	-	-	-	305
неврохирургични	363	-	-	-	-	-	79
гинекологични	558	175	-	-	-	-	411
родилни	734	267	-	-	-	-	339
патологична бременност	390	176	-	-	-	-	107
асистирана репродукция	-	-	-	-	-	-	58
инфекциозни	643	114	-	-	-	-	10
офтальмологични	390	40	-	-	-	-	299
оториноларингологични	501	-	-	-	-	-	234
психиатрични	737	-	-	-	-	1699	-
неврологични	2334	-	-	-	-	-	565
дерматовенерологични	251	-	-	-	-	-	10
токсикологични	54	-	-	-	-	-	-
онкологични	607	624	-	-	-	-	348
в т.ч.: химиотерапия	224	217	-	-	-	-	308
лъчетерапия	307	129	-	-	-	-	30
За долекуване и продължително лечение	250	10	285	363	-	548	47
Физикална и рехабилитационна медицина	951	-	60	507	2824	-	1854
Дневен стационар	224	32	-	-	-	136	18

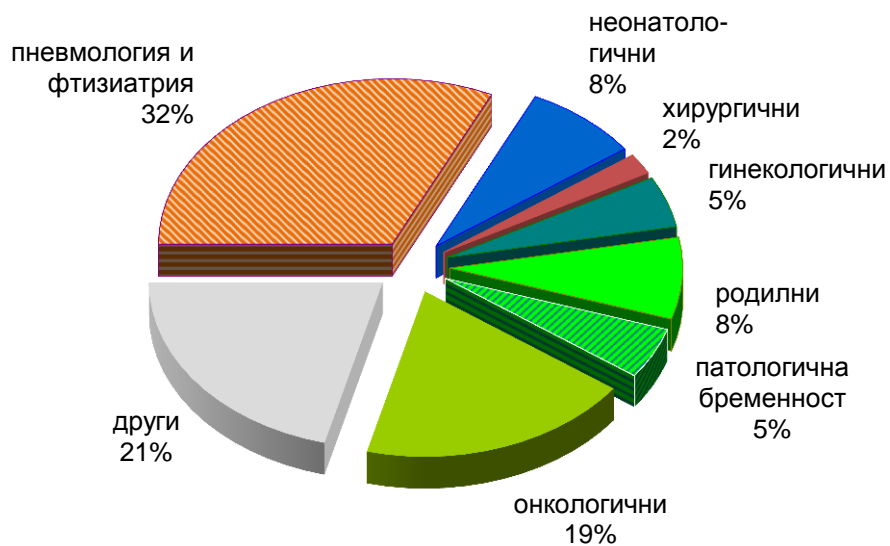
Легла по вид на лечебното заведение през 2015 г.  
(в проценти)



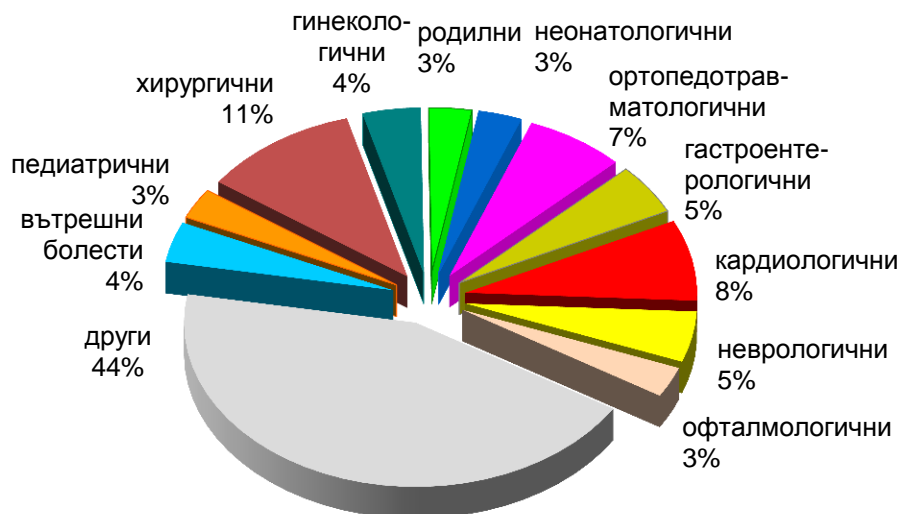
Легла по вид в многопрофилните болници през 2015 г.  
(в проценти)



### Легла по вид в специализираните болници за активно лечение през 2015 г. (в проценти)



### Легла по вид в частните болници през 2015 г. (в проценти)





## Легла по вид в други лечебни заведения към 31.12.2015 г.

брой

Видове легла	Центрове за кожно-венерически заболявания	Комплексни онкологични центрове	Центрове за психично здраве
<b>Общо</b>	<b>70</b>	<b>1250</b>	<b>1585</b>
За реанимация и интензивно лечение	-	54	-
За активно лечение	70	1046	1047
в т.ч.: вътрешни болести	-	-	-
гастроентерологични	-	-	-
ендокринологични	-	-	-
кардиологични	-	-	-
ревматологични	-	-	-
пневмология и фтизиатрия	-	-	-
нефрологични	-	-	-
хематологични	-	-	-
педиатрични	-	-	-
детски кърмачески	-	-	-
неонатологични	-	-	-
хирургични	-	-	-
ортопедотравматологични	-	-	-
урологични	-	-	-
неврохирургични	-	-	-
гинекологични	-	-	-
родилни	-	-	-
патологична бременност	-	-	-
асистирана репродукция	-	-	-
инфекциозни	-	-	-
офтальмологични	-	-	-
оториноларингологични	-	-	-
психиатрични	-	-	1047
неврологични	-	-	-
дерматовенерологични	70	-	-
токсикологични	-	-	-
онкологични	-	1046	-
в т. ч.: химиотерапия	-	336	-
лъчетерапия	-	319	-
За долекуване и продължително лечение	-	23	-
Физикална и рехабилитационна медицина	-	-	-
Дневен стационар	-	127	538



## ПРЕМИНАЛИ БОЛНИ В ЛЕЧЕБНИТЕ ЗАВЕДЕНИЯ

Преминали болни в лечебните заведения за болнична помощ<sup>1)</sup>

брой

Видове легла	2000 г.	2001 г.	2002 г.	2003 г.
<b>Общо</b>	<b>1176031</b>	<b>1140866</b>	<b>1223268</b>	<b>1290981</b>
Вътрешни болести	142365	134536	136630	137977
Ендокринологични	17357	18590	18295	19596
Ревматологични	3760	2906	3829	3480
Кардиологични	34191	39913	48354	58658
Нефрологични	13162	13061	14516	16034
Хематологични	8187	6599	11304	11684
Гастроентерологични	17916	20204	25240	26328
Пневмология и фтизиатрия	30666	28349	35721	30445
Хирургични	168950	164732	176653	187994
Ортопедотравматологични	46771	47452	50175	49676
Неврохирургични	13685	14270	14263	15231
Урологични	29289	28771	31618	33576
Гинекологични	92207	83724	79485	78913
Родилни	92073	83770	85260	89654
Патологична бременност	42025	35971	41677	42567
Неонатологични	46990	45443	45221	50810
Педиатрични	76588	81348	92192	89251
Детски кърмачески	14235	14954	17130	18212
За хипотрофични, увредени и недоносени деца	1021	1176	1122	1228
Онкологични	14708	13877	18861	22129
Инфекциозни	28761	29597	30027	28235
Офталмологични	35006	32489	32486	34241
Оториноларингологични	29514	28726	30363	34865
Дерматовенерологични	9157	7514	7509	7636
Неврологични	59450	62691	75357	79502
Психиатрични	21946	21624	22173	22855
За долекуване и продължително лечение <sup>2)</sup>	14804	-	3998	25085
Физиотерапевтични и рехабилитационни	81318	87426	79965	83531
Анестезиология, реанимация и интензивно лечение	90426	93737	107199	113423
Други специализирани	8706	7696	7261	2174
Домашен стационар	296	3482	259	247
Дневен стационар	14572	12855	15478	16942

<sup>1)</sup> Без лечебните заведения към други ведомства

<sup>2)</sup> През 2001 г. са разпределени по специалности



**Преминали болни в лечебните заведения за болнична помощ<sup>1)</sup>**

брой

Видове легла	2005 г.	2007 г.	2008 г.	2009 г.	2010 г.
<b>Общо</b>	<b>1518379</b>	<b>1623138</b>	<b>1699475</b>	<b>1809071</b>	<b>1789980</b>
За реанимация и интензивно лечение	126855	133839	141363	157104	163097
За активно лечение	1392890	1492982	1569779	1671814	1653868
в т.ч.: вътрешни болести	151202	135731	127094	130604	108909
гастроентерологични	28541	41438	44405	48702	51732
ендокринологични	22542	26553	27531	29677	30167
кардиологични	71257	96125	107055	128228	130246
ревматологични	4986	9177	10624	12539	14525
пневмология и фтизиатрия	45319	49585	50522	52329	64258
нефрологични	19061	22083	22794	22886	25970
хематологични	17332	17216	20047	22915	28884
педиатрични	108917	102848	103984	112196	111722
детски кърмачески	20740	19712	20228	20733	22478
неонатологични	58492	67452	76314	79541	75141
хирургични	210297	215790	228994	240741	233782
ортопедотравматологични	68932	71443	77789	82775	79072
урологични	35556	45546	48496	50646	51056
неврохирургични	15244	17192	18751	18848	18856
гинекологични	83184	85007	91297	91792	85677
родилни	93723	94093	93937	96432	89919
патологична бременност	48905	47755	46004	50534	45316
инфекциозни	35353	38970	37891	40426	52234
офталмологични	42736	50302	58944	65331	62930
оториноларингологични	38628	40450	42991	44834	40500
психиатрични	24468	23839	26866	28095	27788
неврологични	104342	123943	134035	143627	133706
дерматовенерологични	10470	10435	10420	11047	9955
токсикологични <sup>2)</sup>	2712	3536	3514	3649	3415
онкологични	29959	36767	39257	42694	55636
За долекуване и продължително лечение	136284	153112	156907	159005	162078
Дневен стационар	13169	5011	4863	5910	6084
Домашен стационар	80	131	133	89	147

<sup>1)</sup> Без лечебните заведения към други ведомства

<sup>2)</sup> До 2004 г. не са отчитани самостоятелно



### Преминали болни в лечебните заведения за болнична помощ<sup>1)</sup>

брой

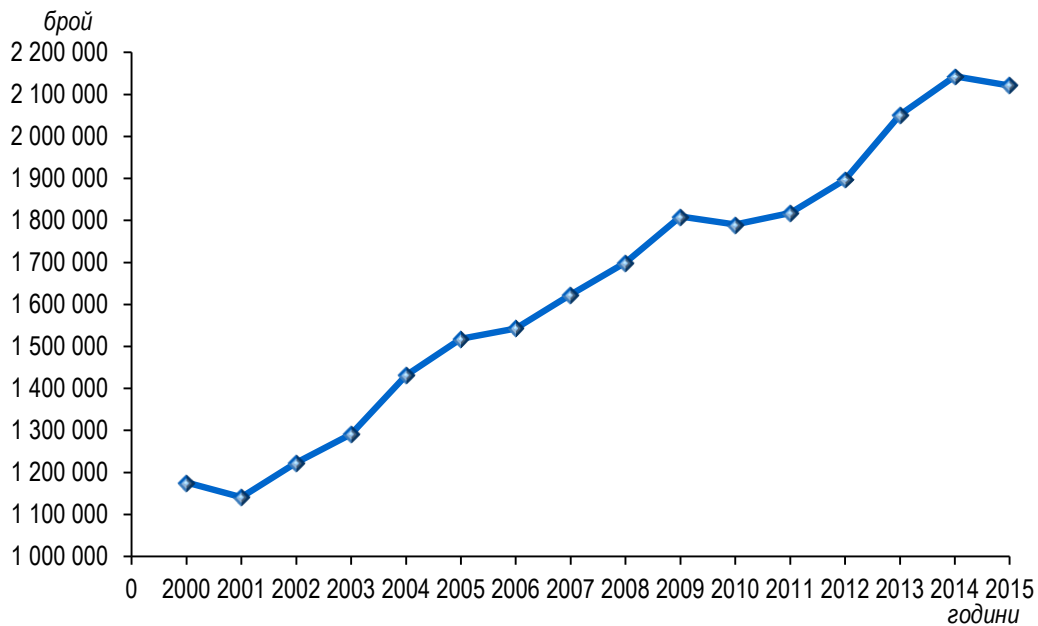
Видове легла	2011 г.	2012 г.	2013 г.	2014 г.	2015 г.
<b>Общо</b>	<b>1818130</b>	<b>1897217</b>	<b>2051814</b>	<b>2142978</b>	<b>2121236</b>
За реанимация и интензивно лечение	159834	156944	167081	174181	174472
За активно лечение	1673641	1749354	1882978	1952470	1939820
в т.ч.: вътрешни болести	111954	127272	132675	136866	124134
гастроентерологични	60842	69408	78699	83514	87978
ендокринологични	30323	31897	37098	38608	40286
кардиологични	132443	130589	149929	161422	160765
ревматологични	17908	26922	30435	29406	31604
пневмология и фтизиатрия	66375	63005	67172	72929	71312
нефрологични	25884	27212	29342	31764	31597
хематологични	30520	32075	34529	34309	33758
педиатрични	102710	108598	118663	122683	116053
детски кърмачески	18708	19221	22208	19932	18025
неонатологични	67882	67154	62866	67905	64976
хирургични	234695	244693	266620	279022	276627
ортопедотравматологични	84992	94952	98949	102980	103927
урологични	53002	59122	62996	66378	67441
неврохирургични	19631	20604	20512	20993	21873
гинекологични	84151	88184	89177	91689	93648
родилни	85740	84444	83170	85153	83442
патологична бременност	42688	42197	47839	46299	45885
асистирана репродукция	x	x	2858	3899	4462
инфекциозни	41017	39945	36042	36588	35358
офтальмологични	65131	68512	75134	76909	72759
оториноларингологични	38714	42216	47416	49573	48147
психиатрични	29647	27006	26733	27013	25564
неврологични	142182	151199	168322	163408	161525
дерматовенерологични	9245	8950	9501	9406	9606
токсикологични <sup>2)</sup>	3774	4374	4593	4330	4283
онкологични	73489	69609	79506	89499	104792
За долекуване и продължително лечение	169445	182287	21008	15358	15443
Физикална и рехабилитационна медицина <sup>3)</sup>	x	x	178150	210249	206190
Дневен стационар	10908	12662	16597	20192	18060

<sup>1)</sup> Без лечебните заведения към други ведомства

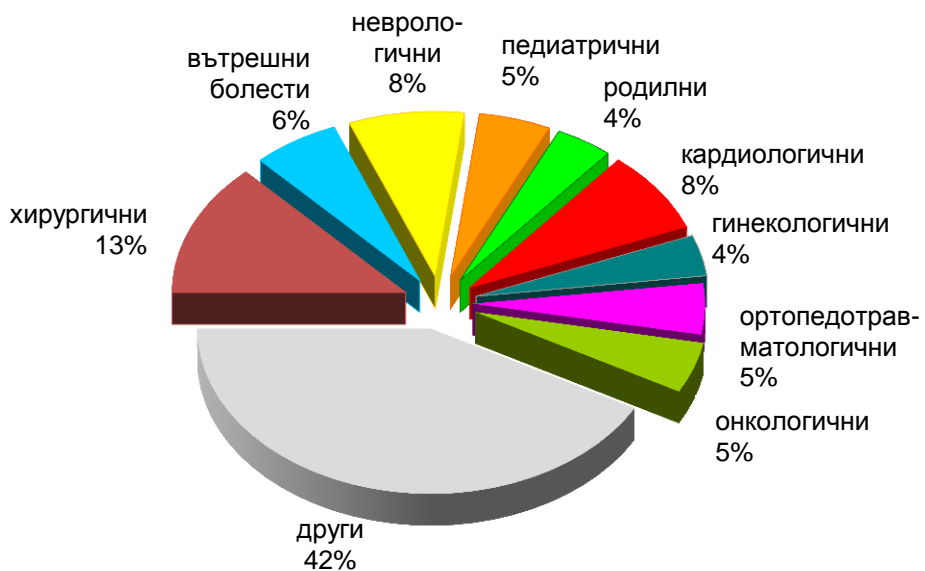
<sup>2)</sup> До 2004 г. не са отчитани самостоятелно

<sup>3)</sup> До 2012 г. леглата за физикална и рехабилитационна медицина са включени към долекуване и продължително лечение

### Преминали болни в лечебните заведения за болнична помощ за периода 2000-2015 г.



### Преминали болни по видове легла в лечебните заведения за болнична помощ през 2015 г. (в проценти)



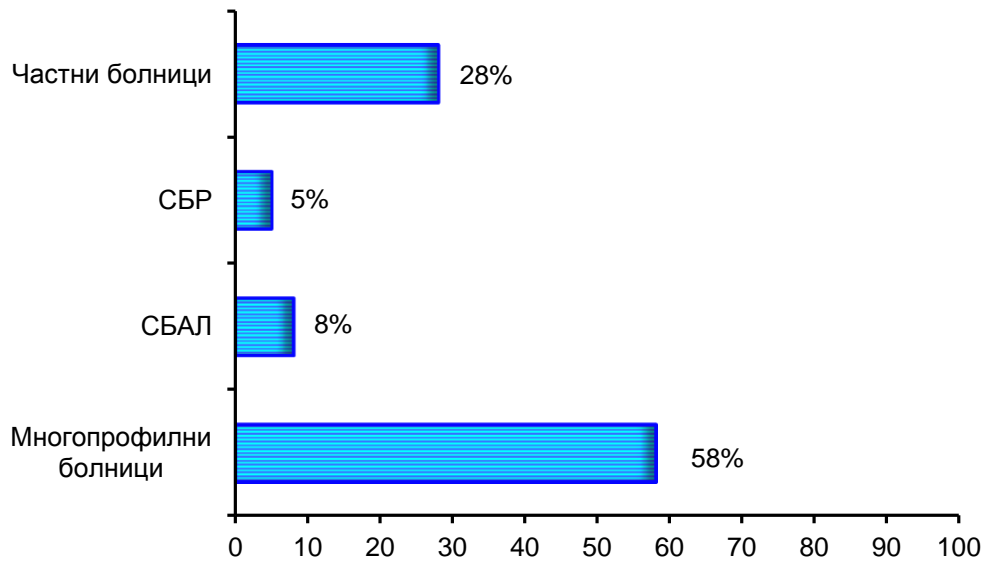


### Преминали болни в лечебните заведения за болнична помощ през 2015 г.

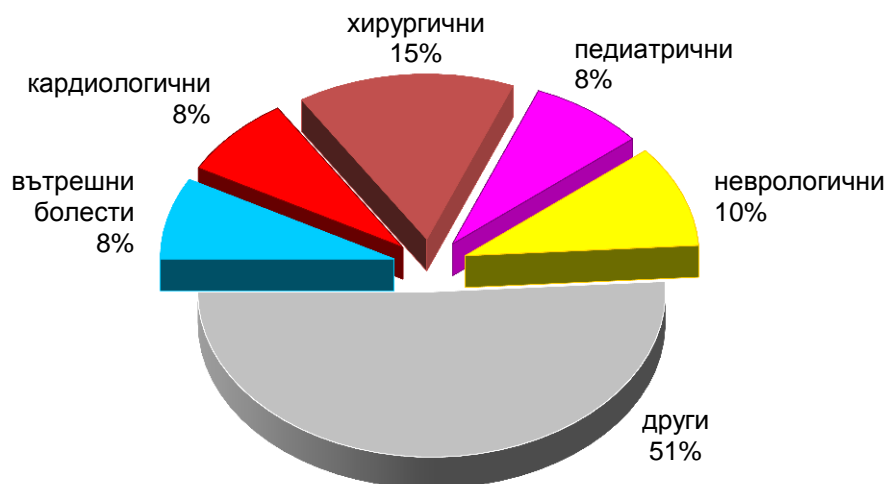
брой

Видове легла	Лечебни заведения за болнична помощ						
	Много-профилни болници	СБАЛ	СБДПЛ	СБДПЛР	СБР	Психиатрични болници	Частни болници
<b>Общо</b>	<b>1237745</b>	<b>162288</b>	<b>6437</b>	<b>21347</b>	<b>98687</b>	<b>11167</b>	<b>583565</b>
За реанимация и интензивно лечение	103798	14000	-	-	-	-	56674
За активно лечение	1217453	170479	-	-	-	9240	542649
в т.ч.: вътрешни болести	101538	297	-	-	-	-	22299
гастроентерологични	43335	-	-	-	-	-	44643
ендокринологични	24364	4792	-	-	-	-	11130
кардиологични	102727	-	-	-	-	-	58038
ревматологични	15462	-	-	-	-	-	16143
пневмология и фтизиатрия	39597	27945	-	-	-	-	3770
нефрологични	26426	-	-	-	-	-	5172
хематологични	15191	12455	-	-	-	-	6112
педиатрични	95513	4841	-	-	-	-	15700
детски кърмачески	17454	571	-	-	-	-	-
неонатологични	37288	12500	-	-	-	-	15189
хирургични	185381	4406	-	-	-	-	86840
ортопедотравматологични	57700	3511	-	-	-	-	42716
урологични	42170	-	-	-	-	-	25271
неврохирургични	19073	-	-	-	-	-	2801
гинекологични	43008	11589	-	-	-	-	39052
родилни	43311	20175	-	-	-	-	19956
патологична бременност	28237	10877	-	-	-	-	6772
асистирана репродукция	-	-	-	-	-	-	4462
инфекциозни	30759	4291	-	-	-	-	309
офталмологични	32597	2798	-	-	-	-	37364
оториноларингологични	32429	-	-	-	-	-	15718
психиатрични	16324	-	-	-	-	9240	-
неврологични	127996	-	-	-	-	-	33529
дерматовенерологични	9231	-	-	-	-	-	375
токсикологични	4283	-	-	-	-	-	-
онкологични	26067	49433	-	-	-	-	29292
За долекуване и продължително лечение	1063	-	4889	7336	-	1654	502
Физикална и рехабилитационна медицина	31780	-	1487	13856	98666	-	60402
Дневен стационар	3808	9537	-	-	-	582	4133

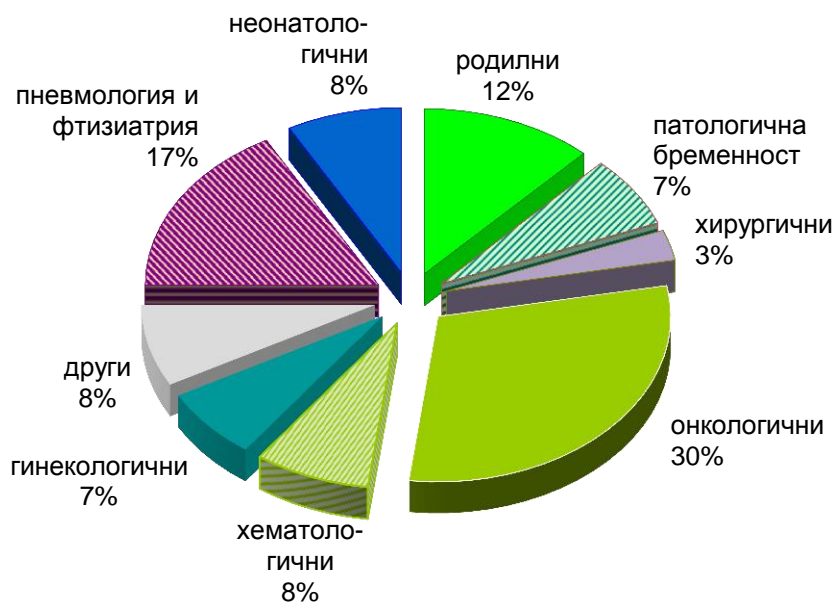
### Преминали болни по вид на лечебното заведение през 2015 г. (в проценти)



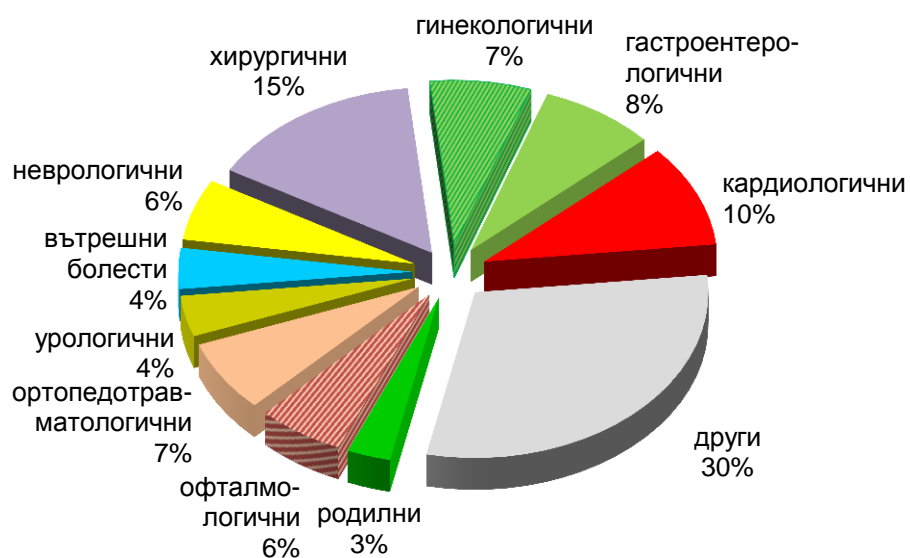
### Преминали болни по видове легла в многопрофилните болници през 2015 г. (в проценти)



### Преминали болни по видове легла в специализираните болници за активно лечение през 2015 г. (в проценти)



### Преминали болни по видове легла в частните болници през 2015 г. (в проценти)



**Преминали болни в други лечебни заведения през 2015 г.**

брой

Видове легла	Центрове за кожно-венерически заболявания	Комплексни онкологични центрове	Центрове за психично здраве
<b>Общо</b>	<b>2726</b>	<b>81447</b>	<b>23693</b>
За реанимация и интензивно лечение	-	3025	-
За активно лечение	2714	65279	16414
в т.ч.: вътрешни болести	-	-	-
гастроентерологични	-	-	-
ендокринологични	-	-	-
кардиологични	-	-	-
ревматологични	-	-	-
пневмология и фтизиатрия	-	-	-
нефрологични	-	-	-
хематологични	-	-	-
педиатрични	-	-	-
детски кърмачески	-	-	-
неонатологични	-	-	-
хирургични	-	-	-
ортопедотравматологични	-	-	-
урологични	-	-	-
неврохирургични	-	-	-
гинекологични	-	-	-
родилни	-	-	-
патологична бременност	-	-	-
асистирана репродукция	-	-	-
инфекциозни	-	-	-
офталмологични	-	-	-
оториноларингологични	-	-	-
психиатрични	-	-	16414
неврологични	-	-	-
дерматовенерологични	2714	-	-
токсикологични	-	-	-
онкологични	-	65279	-
За долекуване и продължително лечение	-	410	-
Физикална и рехабилитационна медицина	-	-	-
Дневен стационар	-	18942	7104







## ПРОВЕДЕНИ ЛЕГЛОДНИ В ЛЕЧЕБНИТЕ ЗАВЕДЕНИЯ



### Проведени леглодни в лечебните заведения за болнична помощ<sup>1)</sup>

брой

Видове легла	2000 г.	2001 г.	2002 г.	2003 г.
<b>Общо</b>	<b>13071743</b>	<b>11803313</b>	<b>11313359</b>	<b>11363125</b>
Вътрешни болести	1568413	1334267	1179884	1143536
Ендокринологични	184320	170890	163047	164110
Ревматологични	50654	42689	45892	40211
Кардиологични	349284	365437	386962	422989
Нефрологични	157735	137926	139320	150898
Хематологични	84181	71880	91371	97020
Гастроентерологични	206695	202763	221848	229014
Пневмология и фтизиатрия	791205	685193	653535	460902
Хирургични	1406927	1235434	1149555	1138965
Ортопедотравматологични	517801	463811	450251	404118
Неврохирургични	131967	129193	123854	126374
Урологични	286777	261890	235807	233436
Гинекологични	443715	382605	319479	297850
Родилни	444204	384617	361077	375408
Патологична бременност	285755	237750	251598	244895
Неонатологични	277534	254935	253240	271587
Педиатрични	639366	631789	689555	652121
Детски кърмачески	119389	111718	137766	147978
За хипотрофични, увредени и недоносени деца	44822	41468	36680	35190
Онкологични	166982	152845	167402	166146
Инфекциозни	293235	263033	240020	225258
Офталмологични	223309	172608	147848	145216
Оториноларингологични	215067	180264	167173	173852
Дерматовенерологични	126268	96044	80536	79738
Неврологични	829871	771019	751685	738014
Психиатрични	1153116	1098313	1080036	1094493
За долекуване и продължително лечение <sup>2)</sup>	251709	-	72431	405449
Физиотерапевтични и рехабилитационни	1118269	1233462	1014516	990604
Анестезиология, реанимация и интензивно лечение	457391	437635	459641	468065
Други специализирани	46032	38948	38314	29792
Домашен стационар	2479	7065	4153	3942
Дневен стационар	197271	205822	198883	205954

<sup>1)</sup> Без лечебните заведения към други ведомства

<sup>2)</sup> През 2001 г. са разпределени по специалности

**Проведени леглодни в лечебните заведения за болнична помощ<sup>1)</sup>**

брой

Видове легла	2005 г.	2007 г.	2008 г.	2009 г.	2010 г.
<b>Общо</b>	<b>11950211</b>	<b>11173653</b>	<b>11169339</b>	<b>11287817</b>	<b>10608154</b>
За реанимация и интензивно лечение	518492	483272	492860	512921	516032
За активно лечение	9616628	8850891	8836476	8915868	8561856
в т.ч.: вътрешни болести	1140353	858195	798792	774944	609138
гастроентерологични	222716	260074	265205	272516	269637
ендокринологични	171135	183681	174640	171805	167319
кардиологични	450137	463950	468279	494977	487884
ревматологични	46989	56750	61606	66413	70913
пневмология и фтизиатрия	534368	504857	504876	492989	608689
нефрологични	160341	154023	144584	142497	146718
хематологични	124341	131419	129282	126183	154231
педиатрични	762090	651199	638689	669764	644008
детски кърмачески	149624	126992	126435	130385	140419
неонатологични	297343	337496	371240	379166	345696
хирургични	1193968	1123850	1140669	1146858	1053977
ортопедотравматологични	422488	399828	420814	419701	403495
урологични	228364	215597	220353	222169	209438
неврохирургични	127392	123183	121347	119554	113745
гинекологични	312709	286663	278054	265393	225409
родилни	371936	374896	362202	359990	330345
патологична бременност	266820	216507	200961	207459	174381
инфекциозни	251831	239692	209045	217406	252903
офтальмологични	144658	143897	147307	149429	140070
оториноларингологични	190579	184269	188931	189715	165228
психиатрични	882076	711453	738274	726714	711951
неврологични	855984	743560	769525	789496	709260
дерматовенерологични	97164	81399	80663	82511	73480
токсикологични <sup>2)</sup>	11308	12089	11156	16637	9781
онкологични	199914	265372	263547	281197	343741
За долекуване и продължително лечение	1658196	1760826	1772995	1781056	1455547
Дневен стационар	155270	77119	65203	76961	73371
Домашен стационар	1625	1545	1805	1011	1348

<sup>1)</sup> Без лечебните заведения към други ведомства

<sup>2)</sup> До 2004 г. не са отчитани самостоятелно



### Проведени леглодни в лечебните заведения за болнична помощ<sup>1)</sup>

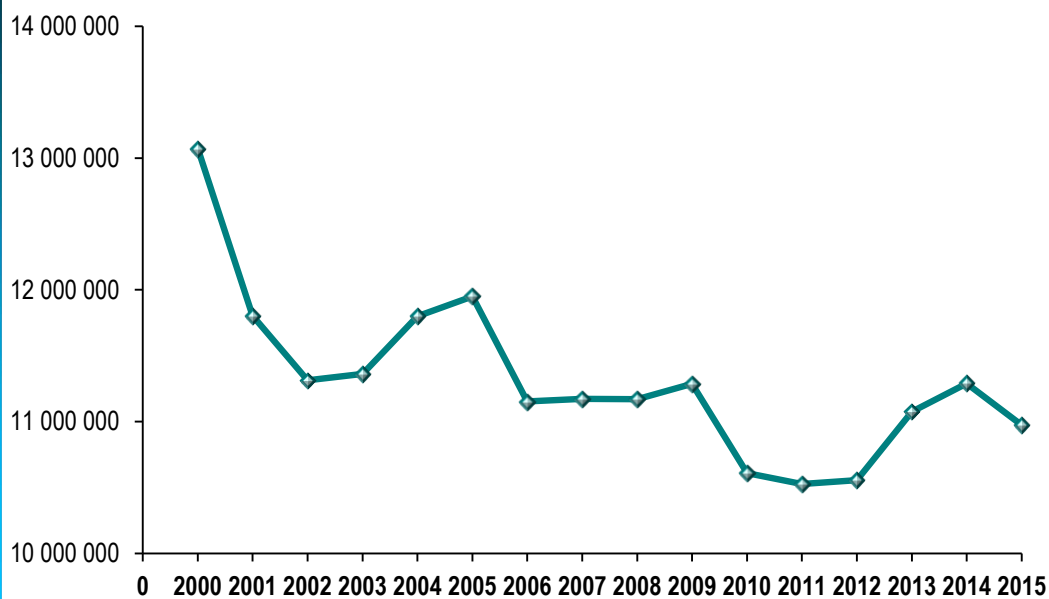
брой

Видове легла	2011 г.	2012 г.	2013 г.	2014 г.	2015 г.
<b>Общо</b>	<b>10526538</b>	<b>10555667</b>	<b>11076386</b>	<b>11289389</b>	<b>10974259</b>
За реанимация и интензивно лечение	478487	465644	499336	501154	502110
За активно лечение	8514698	8464390	8780001	8791753	8521598
в т.ч.: вътрешни болести	598039	606877	625082	635827	564427
гастроентерологични	275312	283406	312162	322504	326807
ендокриноложични	158784	156428	175505	173251	183814
кардиологични	490439	490782	528800	542046	526122
ревматологични	82456	110585	122948	112102	118488
пневмология и фтизиатрия	613868	575519	583196	580345	554980
нефроложични	140968	144327	149036	155036	153393
хематологични	158529	157599	162665	151300	151190
педиатрични	589083	589478	623478	630687	593315
детски кърмачески	117859	118546	133608	117987	105121
неонатологични	322929	322109	301773	328953	311371
хирургични	1012204	1009857	1058402	1061048	1054595
ортопедотравматологични	409693	430360	441320	453656	451928
урологични	208417	215920	219782	222536	219784
неврохирургични	111065	109864	112829	111351	108124
гинеколожични	220810	225284	228787	230785	227449
родилни	308777	306453	299082	305786	296758
патологична бременност	164065	160042	174267	167283	162530
асистирана репродукция	x	x	2858	3956	5496
инфекциозни	217798	202497	176181	174035	166442
офтальмоложични	134143	135021	139776	139791	131757
оториноларинголожични	159350	160855	173458	173175	170395
психиатрични	785262	751139	754493	720135	694879
невроложични	698471	739906	805952	797681	776905
дерматовенерологични	69777	67788	72048	69224	71910
токсикологични <sup>2)</sup>	10984	12426	12914	13027	12674
онколожични	455616	381322	389599	398246	380944
За долекуване и продължително лечение <sup>3)</sup>	1442055	1530023	370456	340298	333901
Физикална и рехабилитационна медицина	x	x	1328784	1540108	1515128
Дневен стационар	91298	95610	97809	116076	101522

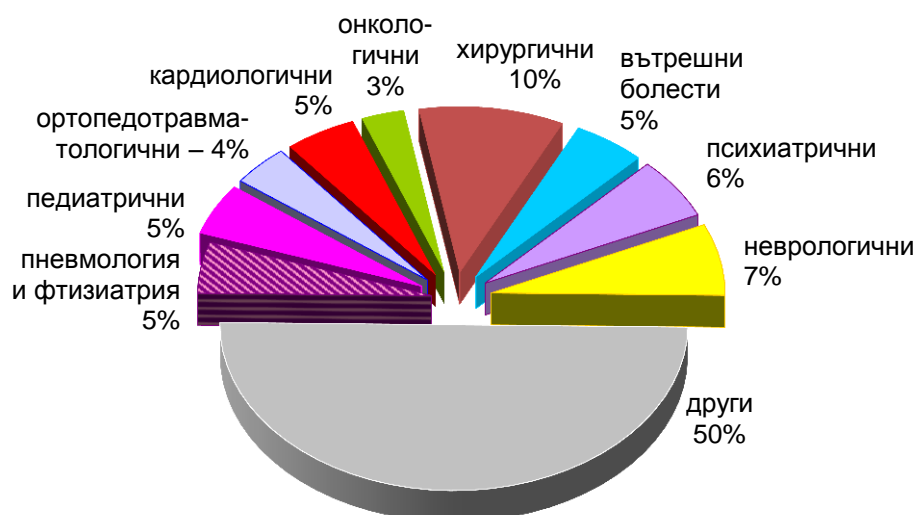
<sup>1)</sup> Без лечебните заведения към други ведомства; <sup>2)</sup> До 2004 г. не са отчитани самостоятелно

<sup>3)</sup> До 2012 г. леглата за физикална и рехабилитационна медицина са включени към долекуване и продължително лечение

### Проведени леглодни в лечебните заведения за болнична помощ за периода 2000-2015 г.



### Проведени леглодни по видове легла в лечебните заведения за болнична помощ през 2015 г. (в проценти)



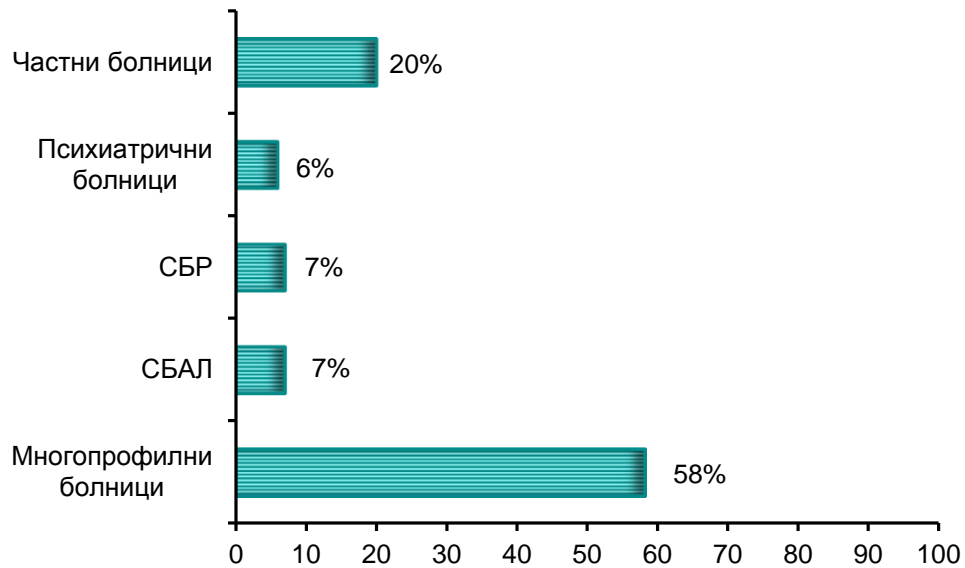


### Проведени леглодни в лечебните заведения за болнична помощ през 2015 г.

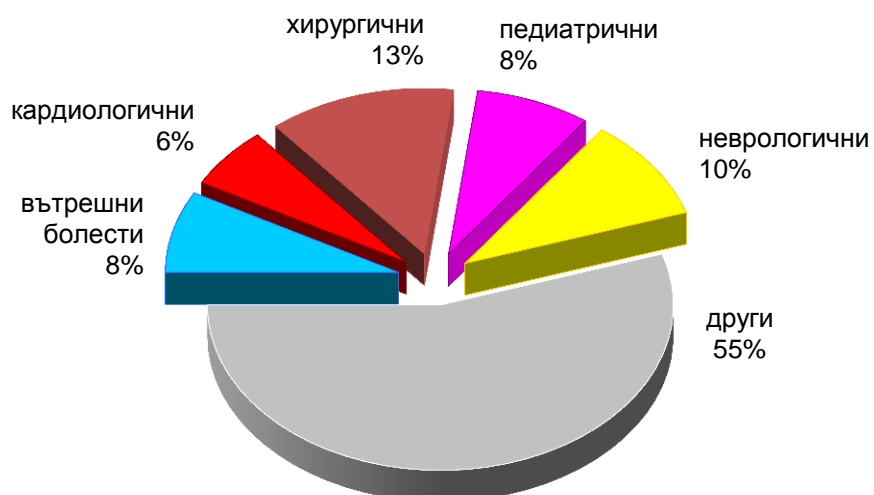
брой

Видове легла	Лечебни заведения за болнична помощ						
	Много-профилни болници	СБАЛ	СБДПЛ	СБДПЛР	СБР	Психиатрични болници	Частни болници
<b>Общо</b>	<b>6316909</b>	<b>813643</b>	<b>93430</b>	<b>238908</b>	<b>717455</b>	<b>621445</b>	<b>2172469</b>
За реанимация и интензивно лечение	363333	35271	-	-	-	-	103506
За активно лечение	5654808	768896	-	-	-	466931	1630963
в т.ч.: вътрешни болести	479524	1802	-	-	-	-	83101
гастроентерологични	190563	-	-	-	-	-	136244
ендокринологични	118820	24198	-	-	-	-	40796
кардиологични	384260	-	-	-	-	-	141862
ревматологични	64132	-	-	-	-	-	54356
пневмология и фтизиатрия	267335	267535	-	-	-	-	20110
нефрологични	132069	-	-	-	-	-	21324
хематологични	95919	28044	-	-	-	-	27227
педиатрични	490542	19124	-	-	-	-	83649
детски кърмачески	102764	2357	-	-	-	-	-
неонатологични	179117	65633	-	-	-	-	66621
хирургични	803994	14604	-	-	-	-	235997
ортопедотравматологични	272741	15576	-	-	-	-	163611
урологични	159486	-	-	-	-	-	60298
неврохирургични	95586	-	-	-	-	-	12538
гинекологични	124539	23895	-	-	-	-	79015
родилни	177428	53835	-	-	-	-	65495
патологична бременност	99044	38590	-	-	-	-	24896
асистирана репродукция	-	-	-	-	-	-	5496
инфекциозни	144632	20749	-	-	-	-	1061
офтальмологични	77470	5597	-	-	-	-	48690
оториноларингологични	125050	-	-	-	-	-	45345
психиатрични	227948	-	-	-	-	466931	-
неврологични	626573	-	-	-	-	-	150332
дерматовенерологични	69458	-	-	-	-	-	2452
токсикологични	12674	-	-	-	-	-	-
онкологични	133140	187357	-	-	-	-	60447
За долекуване и продължително лечение	10913	-	82968	109698	-	129579	743
Физикална и рехабилитационна медицина	224877	-	10462	129210	717455	-	433124
Дневен стационар	62978	9476	-	-	-	24935	4133

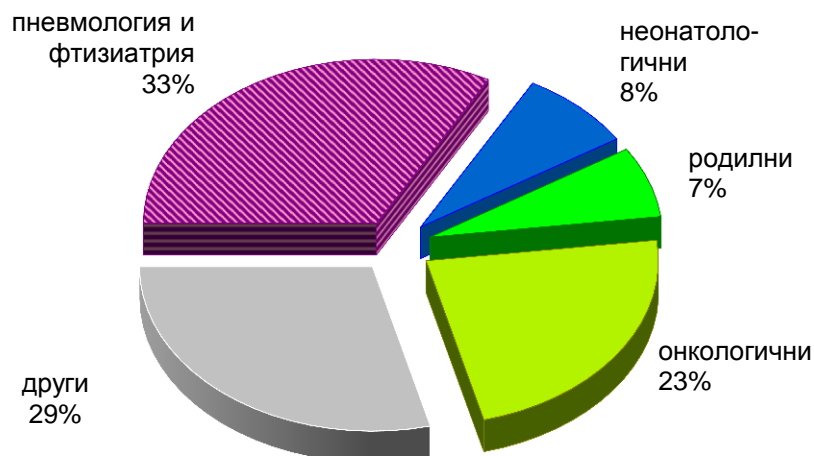
### Проведени леглодни по вид на лечебното заведение през 2015 г. (в проценти)



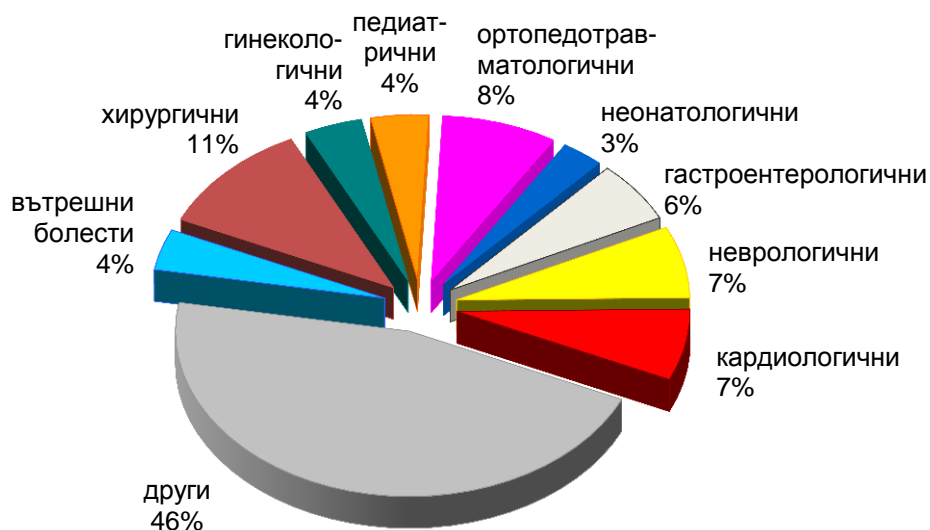
### Проведени леглодни по видове легла в многопрофилните болници през 2015 г. (в проценти)



### Проведени леглодни по видове легла в специализираните болници за активно лечение през 2015 г. (в проценти)



### Проведени леглодни по видове легла в частните болници през 2015 г. (в проценти)





**Проведени леглодни в други лечебни заведения през 2015 г.**

брой

Видове легла	Центрове за кожно-венерически заболявания	Комплексни онкологични центрове	Центрове за психично здраве
<b>Общо</b>	<b>20793</b>	<b>294679</b>	<b>473078</b>
За реанимация и интензивно лечение	-	6092	-
За активно лечение	20793	235801	330861
в т.ч.: вътрешни болести	-	-	-
гастроентерологични	-	-	-
ендокринологични	-	-	-
кардиологични	-	-	-
ревматологични	-	-	-
пневмология и фтизиатрия	-	-	-
нефрологични	-	-	-
хематологични	-	-	-
педиатрични	-	-	-
детски кърмачески	-	-	-
неонатологични	-	-	-
хирургични	-	-	-
ортопедотравматологични	-	-	-
урологични	-	-	-
неврохирургични	-	-	-
гинекологични	-	-	-
родилни	-	-	-
патологична бременност	-	-	-
асистирана репродукция	-	-	-
инфекциозни	-	-	-
офтальмологични	-	-	-
оториноларингологични	-	-	-
психиатрични	-	-	330861
неврологични	-	-	-
дерматовенерологични	20793	-	-
токсикологични	-	-	-
онкологични	-	235801	-
За долекуване и продължително лечение	-	3557	-
Физикална и рехабилитационна медицина	-	-	-
Дневен стационар	-	49229	142217





## ИЗПОЛЗВАЕМОСТ НА ЛЕГЛАТА



### Използваемост на леглата в лечебните заведения за болнична помощ<sup>1)</sup>

дни

Видове легла	2000 г.	2001 г.	2002 г.	2003 г.
<b>Общо</b>	<b>242</b>	<b>235</b>	<b>259</b>	<b>270</b>
Вътрешни болести	256	245	270	290
Ендокринологични	254	243	271	289
Ревматологични	252	248	316	305
Кардиологични	271	273	288	309
Нефрологични	270	271	302	316
Хематологични	302	262	347	355
Гастроентерологични	259	263	301	313
Пневмология и фтизиатрия	261	246	299	338
Хирургични	250	229	243	252
Ортопедотравматологични	265	243	266	263
Неврохирургични	291	290	295	307
Урологични	259	262	265	283
Гинекологични	203	184	203	218
Родилни	239	211	220	224
Патологична бременност	276	264	311	318
Неонатологични	252	231	259	262
Педиатрични	212	225	297	295
Детски кърмачески	209	225	294	292
За хипотрофични, увредени и недоносени деца	268	314	328	293
Онкологични	309	302	317	336
Инфекциозни	170	161	178	192
Офталмологични	225	182	201	216
Оториноларингологични	232	213	241	264
Дерматовенерологични	237	206	253	293
Неврологични	257	246	276	296
Психиатрични	286	275	301	313
За долекуване и продължително лечение <sup>2)</sup>	216	-	244	252
Физиотерапевтични и рехабилитационни	195	213	206	213
Анестезиология, реанимация и интензивно лечение	226	218	228	229
Други специализирани	206	178	197	184
Домашен стационар	83	136	154	141
Дневен стационар	286	329	403	449

<sup>1)</sup> Без лечебните заведения към други ведомства

<sup>2)</sup> През 2001 г. са разпределени по специалности

**Използваемост на леглата в лечебните заведения за болнична помощ<sup>1)</sup>**

дни

Видове легла	2005 г.	2007 г.	2008 г.	2009 г.	2010 г.
<b>Общо</b>	<b>286</b>	<b>272</b>	<b>269</b>	<b>267</b>	<b>248</b>
За реанимация и интензивно лечение	234	224	224	221	223
За активно лечение	295	279	275	271	257
в т.ч.: вътрешни болести	308	267	254	253	223
гастроентерологични	309	295	295	273	256
ендокринологични	289	272	271	271	253
кардиологични	330	285	276	272	258
ревматологични	329	273	285	293	262
пневмология и фтизиатрия	335	319	311	298	277
нефрологични	313	301	286	274	253
хематологични	373	399	359	321	332
педиатрични	329	272	265	278	273
детски кърмачески	295	277	279	285	299
неонатологични	270	272	289	278	261
хирургични	270	268	264	255	242
ортопедотравматологични	279	264	274	255	240
урологични	276	282	282	264	245
неврохирургични	322	313	306	294	281
гинекологични	239	236	229	225	204
родилни	247	261	247	251	228
патологична бременност	315	278	269	270	238
инфекциозни	232	247	237	248	258
офтальмологични	234	220	215	208	188
оториноларингологични	279	277	268	257	237
психиатрични	297	301	305	304	305
неврологични	329	278	286	285	259
дерматовенерологични	337	286	286	290	250
токсикологични <sup>2)</sup>	231	189	177	273	163
онкологични	370	394	382	393	370
За долекуване и продължително лечение	250	257	253	259	213
Дневен стационар	504	312	286	293	272
Домашен стационар	203	258	258	144	150

<sup>1)</sup> Без лечебните заведения към други ведомства

<sup>2)</sup> До 2004 г. не са отчитани самостоятелно



### Използваемост на леглата в лечебните заведения за болнична помощ<sup>1)</sup>

дни

Видове легла	2011 г.	2012 г.	2013 г.	2014 г.	2015 г.
<b>Общо</b>	<b>255</b>	<b>256</b>	<b>262</b>	<b>258</b>	<b>248</b>
За реанимация и интензивно лечение	209	201	209	209	211
За активно лечение	264	263	268	263	251
в т.ч.: вътрешни болести	233	242	253	255	245
гастроентерологични	267	254	273	268	260
ендокринологични	266	261	267	259	246
кардиологични	257	254	253	250	232
ревматологични	262	269	278	245	238
пневмология и фтизиатрия	294	292	298	294	279
нефрологични	265	275	274	264	254
хематологични	356	373	360	325	303
педиатрични	258	268	277	272	258
детски кърмачески	284	279	292	297	274
неонатологични	262	263	250	253	238
хирургични	249	252	259	252	248
ортопедотравматологични	244	250	252	249	250
урологични	270	264	261	266	249
неврохирургични	284	263	272	274	250
гинекологични	203	204	221	218	214
родилни	230	237	230	236	223
патологична бременност	252	246	272	255	247
асистирана репродукция	x	x	56	73	102
инфекциозни	256	246	224	229	222
офтальмологични	193	199	199	195	185
оториноларингологични	240	245	249	236	233
психиатрични	307	300	303	295	284
неврологични	263	273	291	280	269
дерматовенерологични	273	273	277	266	286
токсикологични <sup>2)</sup>	174	194	202	251	239
онкологични	400	346	332	310	257
За долекуване и продължително лечение <sup>3)</sup>	222	235	240	222	227
Физикална и рехабилитационна медицина	x	x	253	260	252
Дневен стационар	362	319	308	309	263

<sup>1)</sup> Без лечебните заведения към други ведомства

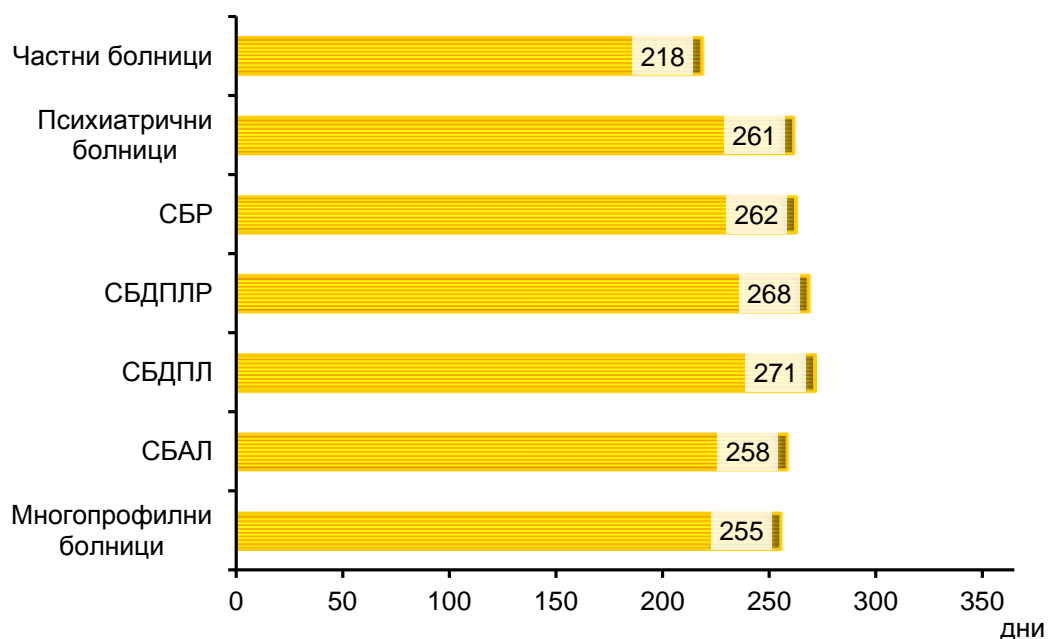
<sup>2)</sup> До 2004 г. не са отчитани самостоятелно

<sup>3)</sup> До 2012 г. леглата за физикална и рехабилитационна медицина са включени към долекуване и продължително лечение

**Използваемост на леглата в лечебните заведения за болнична помощ през 2015 г.**

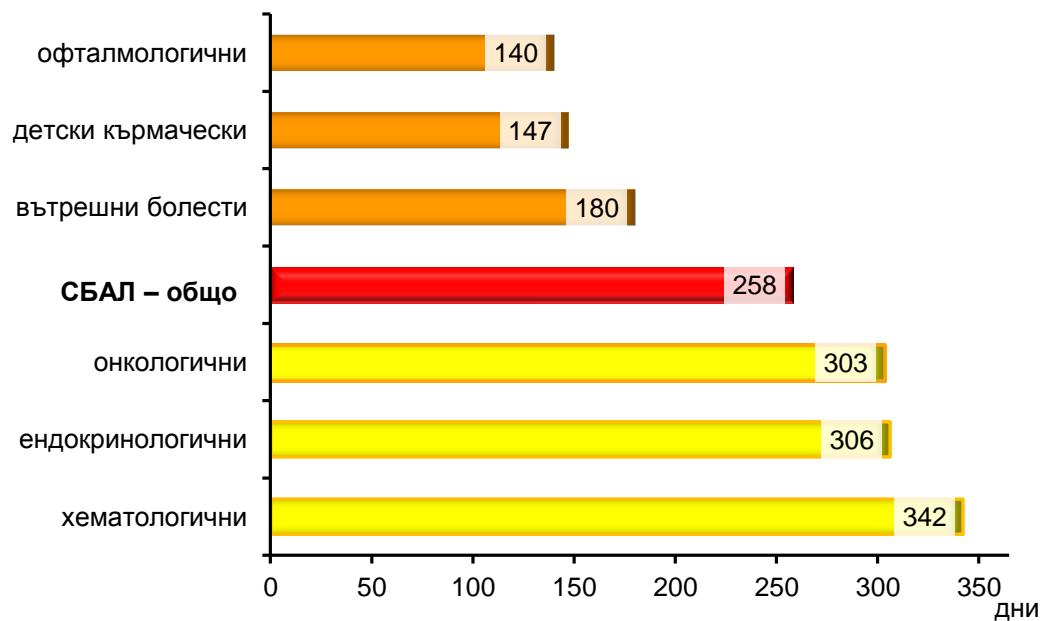
дни

Видове легла	Лечебни заведения за болнична помощ						
	Много-профилни болници	СБАЛ	СБДПЛ	СБДПЛР	СБР	Психиатрични болници	Частни болници
<b>Общо</b>	<b>255</b>	<b>258</b>	<b>271</b>	<b>268</b>	<b>262</b>	<b>261</b>	<b>218</b>
За реанимация и интензивно лечение	224	222	-	-	-	-	173
За активно лечение	260	260	-	-	-	274	216
в т.ч.: вътрешни болести	254	180	-	-	-	-	206
гастроентерологични	262	-	-	-	-	-	259
ендокринологични	242	306	-	-	-	-	232
кардиологични	251	-	-	-	-	-	192
ревматологични	246	-	-	-	-	-	230
пневмология и фтизиатрия	291	268	-	-	-	-	287
нефрологични	265	-	-	-	-	-	201
хематологични	316	342	-	-	-	-	241
педиатрични	261	294	-	-	-	-	240
детски кърмачески	279	147	-	-	-	-	-
неонатологични	251	254	-	-	-	-	198
хирургични	261	218	-	-	-	-	215
ортопедотравматологични	272	243	-	-	-	-	221
урологични	264	-	-	-	-	-	216
неврохирургични	271	-	-	-	-	-	159
гинекологични	223	187	-	-	-	-	209
родилни	238	213	-	-	-	-	198
патологична бременност	261	234	-	-	-	-	222
асистирана репродукция	-	-	-	-	-	-	102
инфекциозни	231	182	-	-	-	-	106
офтальмологични	208	140	-	-	-	-	163
оториноларингологични	255	-	-	-	-	-	188
психиатрични	306	-	-	-	-	274	-
неврологични	271	-	-	-	-	-	258
дерматовенерологични	288	-	-	-	-	-	245
токсикологични	239	-	-	-	-	-	-
онкологични	232	303	-	-	-	-	206
За долекуване и продължително лечение	47	-	291	301	-	238	21
Физикална и рехабилитационна медицина	240	-	174	246	262	-	248
Дневен стационар	307	327	-	-	-	183	258

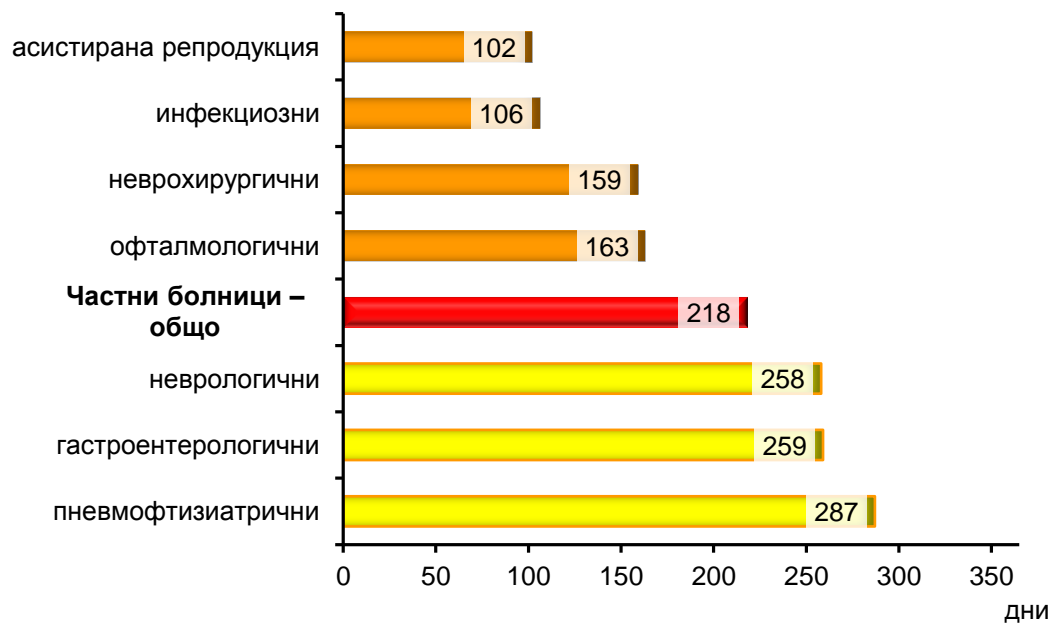
**Използваемост на леглата по вид на лечебното заведение през 2015 г.****Използваемост по видове легла в многопрофилните болници през 2015 г.**



### Използваемост по видове легла в специализираните болници за активно лечение през 2015 г.



### Използваемост по видове легла в частните болници през 2015 г.





## Използваемост на леглата в други лечебни заведения през 2015 г.

дни

Видове легла	Центрове за кожно-венерически заболявания	Комплексни онкологични центрове	Центрове за психично здраве
<b>Общо</b>	<b>297</b>	<b>239</b>	<b>300</b>
За реанимация и интензивно лечение	-	113	-
За активно лечение	297	228	312
в т.ч.: вътрешни болести	-	-	-
гастроентерологични	-	-	-
ендокринологични	-	-	-
кардиологични	-	-	-
ревматологични	-	-	-
пневмология и фтизиатрия	-	-	-
нефрологични	-	-	-
хематологични	-	-	-
педиатрични	-	-	-
детски кърмачески	-	-	-
неонатологични	-	-	-
хирургични	-	-	-
ортопедотравматологични	-	-	-
урологични	-	-	-
неврохирургични	-	-	-
гинекологични	-	-	-
родилни	-	-	-
патологична бременност	-	-	-
асистирана репродукция	-	-	-
инфекциозни	-	-	-
офталмологични	-	-	-
оториноларингологични	-	-	-
психиатрични	-	-	312
неврологични	-	-	-
дерматовенерологични	297	-	-
токсикологични	-	-	-
онкологични	-	228	-
За долекуване и продължително лечение	-	155	-
Физикална и рехабилитационна медицина	-	-	-
Дневен стационар	-	394	274



## ОБОРОТ НА ЛЕГЛАТА



### Оборот на леглата в лечебните заведения за болнична помощ<sup>1)</sup>

Видове легла	2000 г.	2001 г.	2002 г.	2003 г.
<b>Общо</b>	<b>21</b>	<b>23</b>	<b>28</b>	<b>31</b>
Вътрешни болести	23	25	31	35
Ендокринологични	24	26	30	34
Ревматологични	19	17	26	26
Кардиологични	27	30	36	43
Нефрологични	23	26	31	34
Хематологични	29	24	43	43
Гастроентерологични	22	26	34	36
Пневмология и фтизиатрия	10	10	16	22
Хирургични	30	31	37	42
Ортопедотравматологични	24	25	30	32
Неврохирургични	30	32	34	37
Урологични	26	29	36	41
Гинекологични	42	40	50	58
Родилни	50	46	52	53
Патологична бременност	41	40	52	55
Неонатологични	43	41	46	49
Педиатрични	25	29	40	40
Детски кърмачески	25	30	37	36
За хипотрофични, увредени и недоносени деца	6	9	10	10
Онкологични	27	27	36	45
Инфекциозни	17	18	22	24
Офталмологични	35	34	44	51
Оториноларингологични	32	34	44	53
Дерматовенерологични	17	16	24	28
Неврологични	18	20	28	32
Психиатрични	5	5	6	7
За долекуване и продължително лечение <sup>2)</sup>	13	-	13	16
Физиотерапевтични и рехабилитационни	14	15	16	18
Анестезиология, реанимация и интензивно лечение	45	47	53	56
Други специализирани	39	35	37	10
Домашен стационар	10	67	10	9
Дневен стационар	21	21	31	37

<sup>1)</sup> Без лечебните заведения към други ведомства

<sup>2)</sup> През 2001 г. са разпределени по специалности

**Оборот на леглата в лечебните заведения за болнична помощ<sup>1)</sup>**

Видове легла	2005 г.	2007 г.	2008 г.	2009 г.	2010 г.
<b>Общо</b>	<b>36</b>	<b>40</b>	<b>41</b>	<b>43</b>	<b>42</b>
За реанимация и интензивно лечение	57	62	64	68	71
За активно лечение	43	47	49	51	50
в т.ч.: вътрешни болести	41	42	40	43	40
гастроентерологични	40	47	49	49	49
ендокриноложични	38	39	43	47	46
кардиологични	52	59	63	70	69
ревматологични	35	44	49	55	54
пневмология и фтизиатрия	28	31	31	32	29
нефроложични	37	43	45	44	45
хематологични	52	52	56	58	62
педиатрични	47	43	43	47	47
детски кърмачески	41	43	45	45	48
неонатологични	53	54	59	58	57
хирургични	48	52	53	54	54
ортопедотравматологични	45	47	51	50	47
урологични	43	60	62	60	60
неврохирургични	38	44	47	46	47
гинеколожични	63	70	75	78	78
родилни	62	65	64	67	62
патологична бременност	58	61	62	66	62
инфекциозни	33	40	43	46	53
офтальмоложични	69	77	86	91	85
оториноларинголожични	57	61	61	61	58
психиатрични	8	10	11	12	12
невроложични	40	46	50	52	49
дерматовенерологични	36	37	37	39	34
токсикологични <sup>2)</sup>	55	55	56	60	57
онколожични	55	55	57	60	60
За долекуване и продължително лечение	21	22	22	23	24
Дневен стационар	43	20	21	22	23
Домашен стационар	10	22	19	13	16

1) Без лечебните заведения към други ведомства

2) До 2004 г. не са отчитани самостоятелно

Оборот на леглата в лечебните заведения за болнична помощ<sup>1)</sup>

Видове легла	2011 г.	2012 г.	2013 г.	2014 г.	2015 г.
<b>Общо</b>	<b>44</b>	<b>46</b>	<b>49</b>	<b>49</b>	<b>48</b>
За реанимация и интензивно лечение	70	68	70	73	73
За активно лечение	52	54	57	58	57
в т.ч.: вътрешни болести	44	51	54	55	54
гастроентерологични	59	62	69	69	70
ендокринологични	51	53	56	58	54
кардиологични	69	67	72	75	71
ревматологични	57	66	69	64	64
пневмология и фтизиатрия	32	32	34	37	36
нефрологични	49	52	54	54	52
хематологични	69	76	76	74	68
педиатрични	45	49	53	53	51
детски кърмачески	45	45	48	50	47
неонатологични	55	55	52	52	50
хирургични	58	61	65	66	65
ортопедотравматологични	51	55	56	57	58
урологични	69	72	75	79	76
неврохирургични	50	49	49	52	51
гинекологични	77	80	86	86	88
родилни	64	65	64	66	63
патологична бременност	65	65	75	71	70
асистирана репродукция	х	х	56	72	83
инфекциозни	48	49	46	48	47
офталмологични	94	101	107	107	102
оториноларингологични	58	64	68	67	66
психиатрични	12	11	11	11	10
неврологични	54	56	61	57	56
дерматовенерологични	36	36	37	36	38
токсикологични <sup>2)</sup>	60	68	72	83	81
онкологични	65	63	68	70	71
За долекуване и продължително лечение <sup>3)</sup>	26	28	14	10	10
Физикална и рехабилитационна медицина	х	х	34	35	34
Дневен стационар	43	42	52	54	47

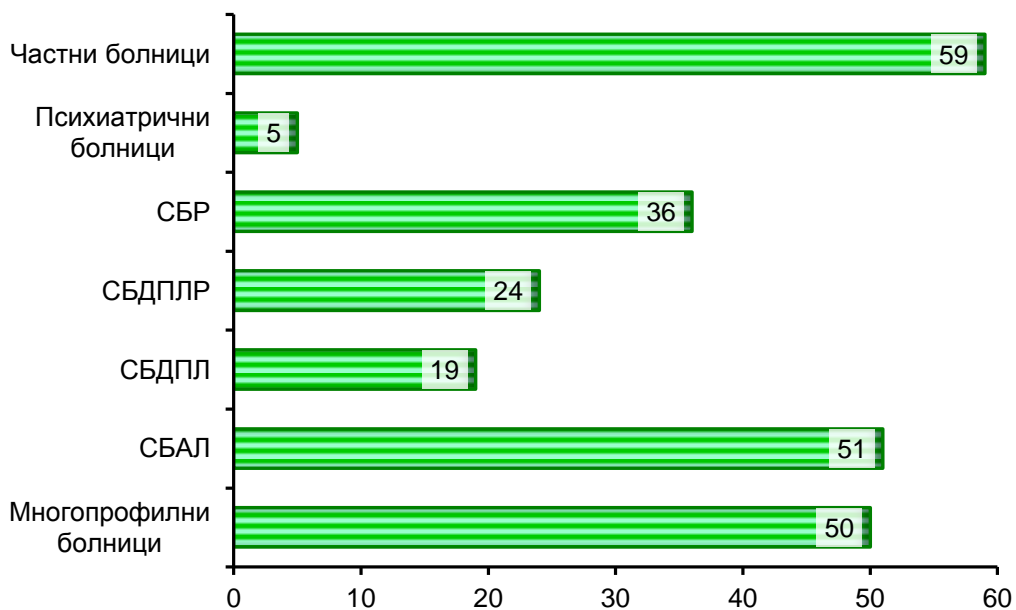
<sup>1)</sup> Без лечебните заведения към други ведомства; <sup>2)</sup> До 2004 г. не са отчитани самостоятелно

<sup>3)</sup> До 2012 г. леглата за физикална и рехабилитационна медицина са включени към долекуване и продължително лечение

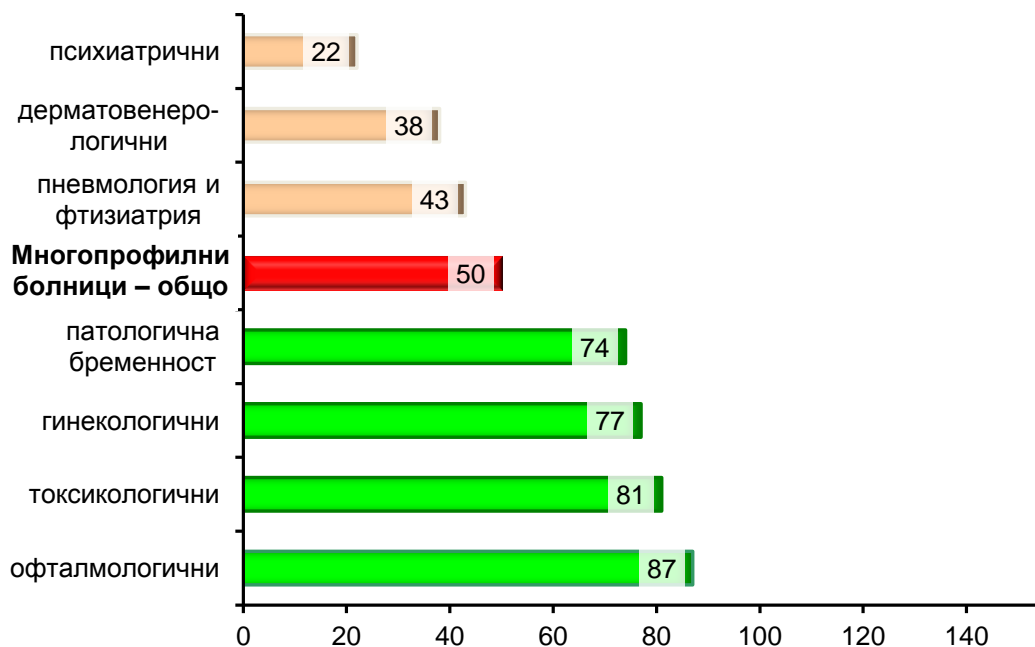
**Оборот на леглата в лечебните заведения за болнична помощ през 2015 г.**

Видове легла	Лечебни заведения за болнична помощ						
	Много-профилни болници	СБАЛ	СБДПЛ	СБДПЛР	СБР	Психиатрични болници	Частни болници
<b>Общо</b>	<b>50</b>	<b>51</b>	<b>19</b>	<b>24</b>	<b>36</b>	<b>5</b>	<b>59</b>
За реанимация и интензивно лечение	64	88	-	-	-	-	95
За активно лечение	56	58	-	-	-	5	72
в т.ч.: вътрешни болести	54	30	-	-	-	-	55
гастроентерологични	60	-	-	-	-	-	85
ендокринологични	50	61	-	-	-	-	63
кардиологични	67	-	-	-	-	-	79
ревматологични	59	-	-	-	-	-	68
пневмология и фтизиатрия	43	28	-	-	-	-	54
нефрологични	53	-	-	-	-	-	49
хематологични	50	152	-	-	-	-	54
педиатрични	51	74	-	-	-	-	45
детски кърмачески	47	36	-	-	-	-	-
неонатологични	52	48	-	-	-	-	45
хирургични	60	66	-	-	-	-	79
ортопедотравматологични	58	55	-	-	-	-	58
урологични	70	-	-	-	-	-	91
неврохирургични	54	-	-	-	-	-	35
гинекологични	77	91	-	-	-	-	103
родилни	58	80	-	-	-	-	60
патологична бременност	74	66	-	-	-	-	60
асистирана репродукция	-	-	-	-	-	-	83
инфекциозни	49	38	-	-	-	-	31
офтальмологични	87	70	-	-	-	-	125
оториноларингологични	66	-	-	-	-	-	65
психиатрични	22	-	-	-	-	5	-
неврологични	55	-	-	-	-	-	58
дерматовенерологични	38	-	-	-	-	-	38
токсикологични	81	-	-	-	-	-	-
онкологични	45	80	-	-	-	-	100
За долекуване и продължително лечение	5	-	17	20	-	3	14
Физикална и рехабилитационна медицина	34	-	25	26	36	-	35
Дневен стационар	19	329	-	-	-	4	258

## Оборот на леглата по вид на лечебното заведение през 2015 г.

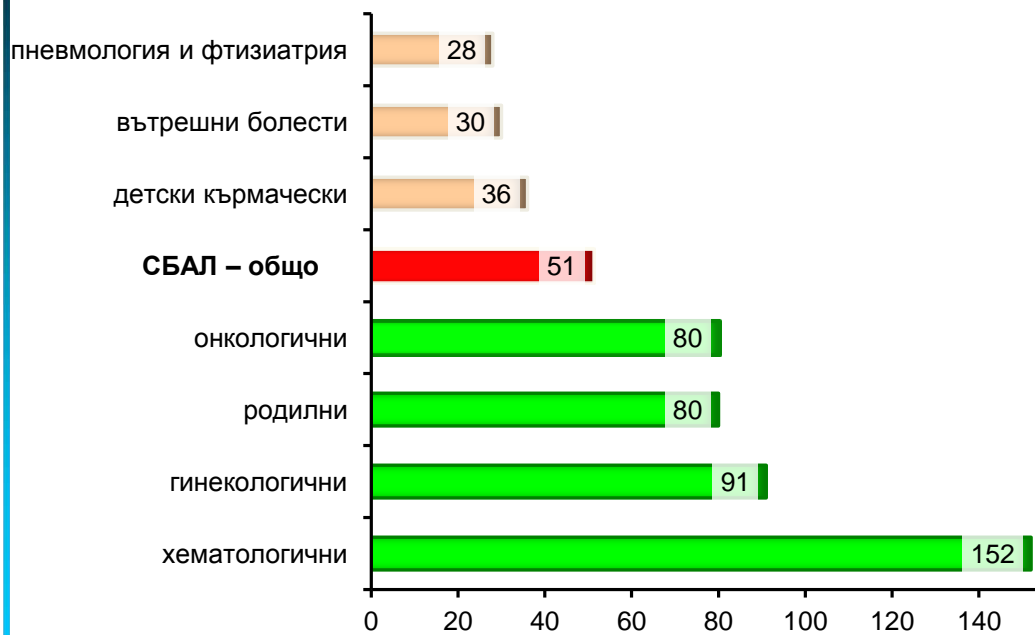


## Оборот на леглата в многопрофилните болници през 2015 г.

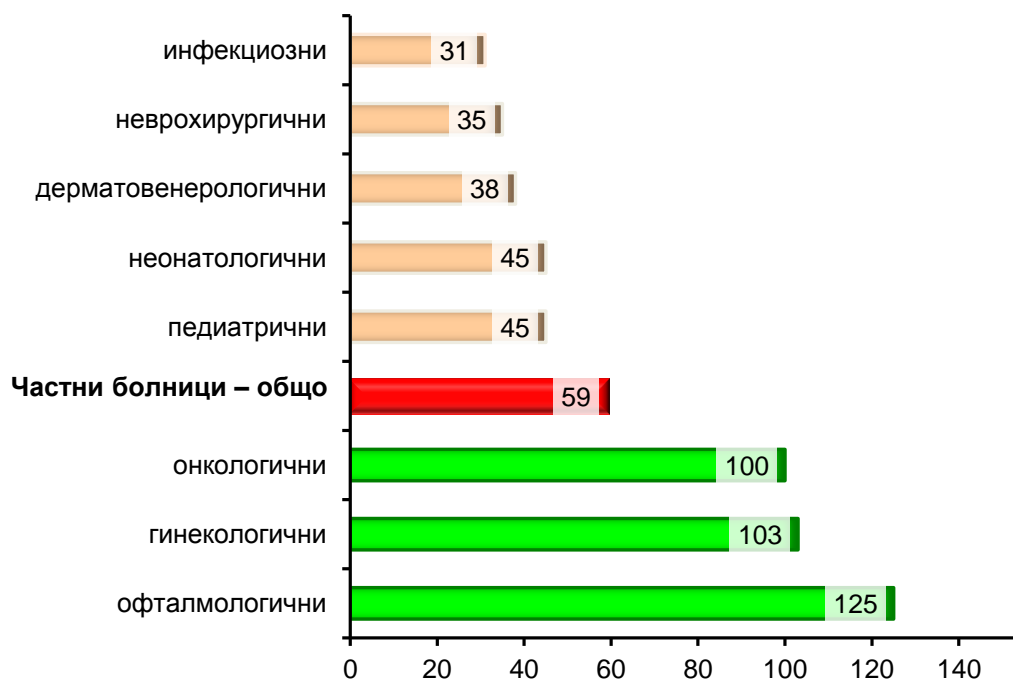




### Оборот на леглата в специализираните болници за активно лечение през 2015 г.



### Оборот на леглата в частните болници през 2015 г.





### Оборот на леглата в други лечебни заведения през 2015 г.

Видове легла	Центрове за кожно-венерически заболявания	Комплексни онкологични центрове	Центрове за психично здраве
<b>Общо</b>	<b>39</b>	<b>66</b>	<b>15</b>
За реанимация и интензивно лечение	-	56	-
За активно лечение	39	63	15
в т.ч.: вътрешни болести	-	-	-
гастроентерологични	-	-	-
ендокринологични	-	-	-
кардиологични	-	-	-
ревматологични	-	-	-
пневмология и фтизиатрия	-	-	-
нефрологични	-	-	-
хематологични	-	-	-
педиатрични	-	-	-
детски кърмачески	-	-	-
неонатологични	-	-	-
хирургични	-	-	-
ортопедотравматологични	-	-	-
урологични	-	-	-
неврохирургични	-	-	-
гинекологични	-	-	-
родилни	-	-	-
патологична бременност	-	-	-
асистирана репродукция	-	-	-
инфекциозни	-	-	-
офтальмологични	-	-	-
оториноларингологични	-	-	-
психиатрични	-	-	15
неврологични	-	-	-
дерматовенерологични	39	-	-
токсикологични	-	-	-
онкологични	-	63	-
За долекуване и продължително лечение	-	18	-
Физикална и рехабилитационна медицина	-	-	-
Дневен стационар	-	152	14



## СРЕДЕН ПРЕСТОЙ НА 1 БОЛЕН

Среден престой на 1 болен в лечебните заведения за болнична помощ<sup>1)</sup>

дни

Видове легла	2000 г.	2001 г.	2002 г.	2003 г.
<b>Общо</b>	<b>11.5</b>	<b>10.3</b>	<b>9.2</b>	<b>8.8</b>
Вътрешни болести	11.0	9.9	8.6	8.3
Ендокринологични	10.6	9.2	8.9	8.4
Ревматологични	13.5	14.7	12.0	11.6
Кардиологични	10.2	9.2	8.0	7.2
Нефрологични	12.0	10.6	9.6	9.4
Хематологични	10.3	10.9	8.1	8.3
Гастроентерологични	11.5	10.0	8.8	8.7
Пневмология и фтизиатрия	25.8	24.2	18.3	15.1
Хирургични	8.3	7.5	6.5	6.1
Ортопедотравматологични	11.1	9.8	9.0	8.2
Неврохирургични	9.6	9.1	8.7	8.3
Урологични	9.8	9.1	7.5	7.0
Гинекологични	4.8	4.6	4.0	3.8
Родилни	4.8	4.6	4.2	4.2
Патологична бременност	6.8	6.6	6.0	5.8
Неонатологични	5.9	5.6	5.6	5.6
Педиатрични	8.3	7.8	7.5	7.3
Детски кърмачески	8.4	7.5	8.0	8.1
За хипотрофични, увредени и недоносени деца	43.9	35.3	32.7	28.7
Онкологични	11.4	11.0	8.9	7.5
Инфекциозни	10.2	8.9	8.0	8.0
Офталмологични	6.4	5.3	4.6	4.2
Оториноларингологични	7.3	6.3	5.5	5.0
Дерматовенерологични	13.8	12.8	10.7	10.4
Неврологични	14.0	12.3	10.0	9.3
Психиатрични	52.5	50.8	48.7	47.4
За долекуване и продължително лечение <sup>2)</sup>	17.0	-	18.1	16.2
Физиотерапевтични и рехабилитационни	13.8	14.1	12.7	11.9
Анестезиология, реанимация и интензивно лечение	5.1	4.7	4.3	4.1
Други специализирани	5.3	5.1	5.3	18.9
Домашен стационар	8.4	2.0	16.0	16.0
Дневен стационар	13.5	16.0	12.8	12.2

<sup>1)</sup> Без лечебните заведения към други ведомства

<sup>2)</sup> През 2001 г. са разпределени по специалности

**Среден престой на 1 болен в лечебните заведения за болнична помощ<sup>1)</sup>**

дни

Видове легла	2005 г.	2007 г.	2008 г.	2009 г.	2010 г.
<b>Общо</b>	<b>7.9</b>	<b>6.9</b>	<b>6.6</b>	<b>6.2</b>	<b>5.9</b>
За реанимация и интензивно лечение	4.1	3.6	3.5	3.3	3.2
За активно лечение	6.9	5.9	5.6	5.3	5.2
в т.ч.: вътрешни болести	7.5	6.3	6.3	5.9	5.6
гастроентерологични	7.8	6.3	6.0	5.6	5.2
ендокринологични	7.6	6.9	6.3	5.8	5.6
кардиологични	6.3	4.8	4.4	3.9	3.8
ревматологични	9.4	6.2	5.8	5.3	4.9
пневмология и фтизиатрия	11.8	10.2	10.0	9.4	9.5
нефрологични	8.4	7.0	6.3	6.2	5.7
хематологични	7.2	7.6	6.5	5.5	5.3
педиатрични	7.0	6.3	6.1	6.0	5.8
детски кърмачески	7.2	6.4	6.3	6.3	6.3
неонатологични	5.1	5.0	4.9	4.8	4.6
хирургични	5.7	5.2	5.0	4.8	4.5
ортопедотравматологични	6.1	5.6	5.4	5.1	5.1
урологични	6.4	4.7	4.5	4.4	4.1
неврохирургични	8.4	7.2	6.5	6.3	6.0
гинекологични	3.8	3.4	3.1	2.9	2.6
родилни	4.0	4.0	3.9	3.7	3.7
патологична бременност	5.5	4.5	4.4	4.1	3.9
инфекциозни	7.1	6.2	5.5	5.4	4.8
офтальмологични	3.4	2.9	2.5	2.3	2.2
оториноларингологични	4.9	4.6	4.4	4.2	4.1
психиатрични	36.1	29.8	27.5	25.9	25.6
неврологични	8.2	6.0	5.7	5.5	5.3
дерматовенерологични	9.3	7.8	7.7	7.5	7.4
токсикологични <sup>2)</sup>	4.2	3.4	3.2	4.6	2.9
онкологични	6.7	7.2	6.7	6.6	6.2
За долекуване и продължително лечение	12.2	11.5	11.3	11.2	9.0
Дневен стационар	11.8	15.4	13.4	13.0	12.1
Домашен стационар	20.4	11.8	13.6	11.4	9.2

<sup>1)</sup> Без лечебните заведения към други ведомства

<sup>2)</sup> До 2004 г. не са отчитани самостоятелно

Среден престой на 1 болен в лечебните заведения за болнична помощ<sup>1)</sup>

дни

Видове легла	2011 г.	2012 г.	2013 г.	2014 г.	2015 г.
<b>Общо</b>	<b>5.8</b>	<b>5.6</b>	<b>5.4</b>	<b>5.3</b>	<b>5.2</b>
За реанимация и интензивно лечение	3.0	3.0	3.0	2.9	2.9
За активно лечение	5.1	4.8	4.7	4.5	4.4
в т.ч.: вътрешни болести	5.3	4.8	4.7	4.6	4.5
гастроентерологични	4.5	4.1	4.0	3.9	3.7
ендокринологични	5.2	4.9	4.7	4.5	4.6
кардиологични	3.7	3.8	3.5	3.4	3.3
ревматологични	4.6	4.1	4.0	3.8	3.7
пневмология и фтизиатрия	9.2	9.1	8.7	8.0	7.8
нефрологични	5.4	5.3	5.1	4.9	4.9
хематологични	5.2	4.9	4.7	4.4	4.5
педиатрични	5.7	5.4	5.3	5.1	5.1
детски кърмачески	6.3	6.2	6.0	5.9	5.8
неонатологични	4.8	4.8	4.8	4.8	4.8
хирургични	4.3	4.1	4.0	3.8	3.8
ортопедотравматологични	4.8	4.5	4.5	4.4	4.3
урологични	3.9	3.7	3.5	3.4	3.3
неврохирургични	5.7	5.3	5.5	5.3	4.9
гинекологични	2.6	2.6	2.6	2.5	2.4
родилни	3.6	3.6	3.6	3.6	3.6
патологична бременност	3.8	3.8	3.6	3.6	3.5
асистирана репродукция	x	x	1.0	1.0	1.2
инфекциозни	5.3	5.1	4.9	4.8	4.7
офтальмологични	2.1	2.0	1.9	1.8	1.8
оториноларингологични	4.1	3.8	3.7	3.5	3.5
психиатрични	26.5	27.8	28.2	26.7	27.2
неврологични	4.9	4.9	4.8	4.9	4.8
дерматовенерологични	7.5	7.6	7.6	7.4	7.5
токсикологични <sup>2)</sup>	2.9	2.8	2.8	3.0	3.0
онкологични	6.2	5.5	4.9	4.4	3.6
За долекуване и продължително лечение <sup>3)</sup>	8.5	8.4	17.6	22.2	21.6
Физикална и рехабилитационна медицина	x	x	7.5	7.3	7.3
Дневен стационар	8.4	7.6	5.9	5.7	5.6

<sup>1)</sup> Без лечебните заведения към други ведомства; <sup>2)</sup> До 2004 г. не са отчетани самостоятелно

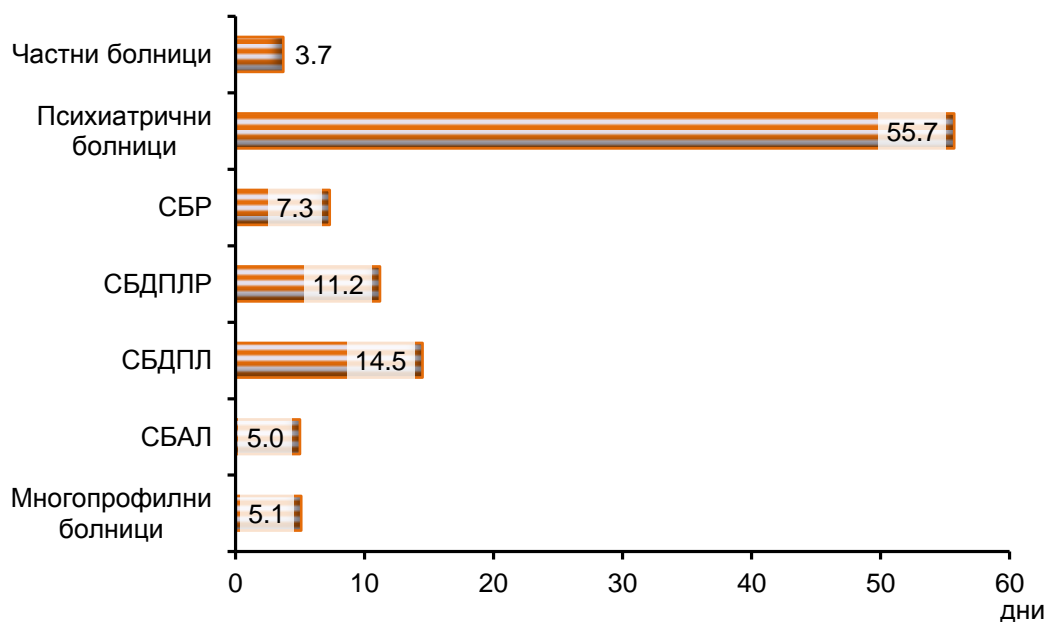
<sup>3)</sup> До 2012 г. леглата за физикална и рехабилитационна медицина са включени към долекуване и продължително лечение

**Среден престой на 1 болен в лечебните заведения за болнична помощ през 2015 г.**

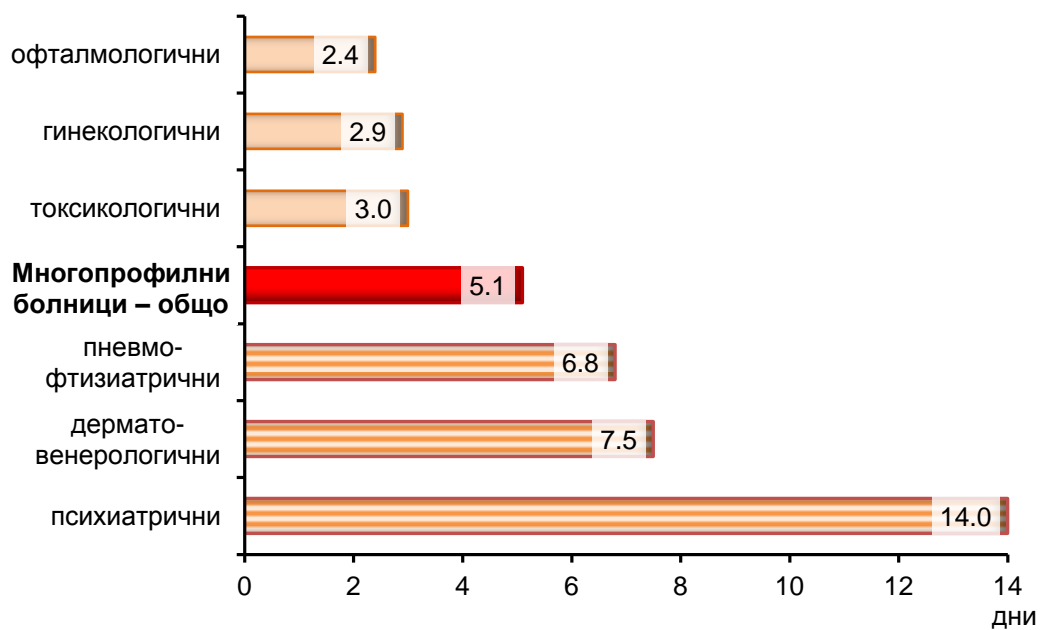
дни

Видове легла	Лечебни заведения за болнична помощ						
	Много-профилни болници	СБАЛ	СБДПЛ	СБДПЛР	СБР	Психиатрични болници	Частни болници
<b>Общо</b>	<b>5.1</b>	<b>5.0</b>	<b>14.5</b>	<b>11.2</b>	<b>7.3</b>	<b>55.7</b>	<b>3.7</b>
За реанимация и интензивно лечение	3.5	2.5	-	-	-	-	1.8
За активно лечение	4.6	4.5	-	-	-	50.5	3.0
в т.ч.: вътрешни болести	4.7	6.1	-	-	-	-	3.7
гастроентерологични	4.4	-	-	-	-	-	3.1
ендокринологични	4.9	5.0	-	-	-	-	3.7
кардиологични	3.7	-	-	-	-	-	2.4
ревматологични	4.1	-	-	-	-	-	3.4
пневмология и фтизиатрия	6.8	9.6	-	-	-	-	5.3
нефрологични	5.0	-	-	-	-	-	4.1
хематологични	6.3	2.3	-	-	-	-	4.5
педиатрични	5.1	4.0	-	-	-	-	5.3
детски кърмачески	5.9	4.1	-	-	-	-	-
неонатологични	4.8	5.3	-	-	-	-	4.4
хирургични	4.3	3.3	-	-	-	-	2.7
ортопедотравматологични	4.7	4.4	-	-	-	-	3.8
урологични	3.8	-	-	-	-	-	2.4
неврохирургични	5.0	-	-	-	-	-	4.5
гинекологични	2.9	2.1	-	-	-	-	2.0
родилни	4.1	2.7	-	-	-	-	3.3
патологична бременност	3.5	3.5	-	-	-	-	3.7
асистирана репродукция	-	-	-	-	-	-	1.2
инфекциозни	4.7	4.8	-	-	-	-	3.4
офтальмологични	2.4	2.0	-	-	-	-	1.3
оториноларингологични	3.9	-	-	-	-	-	2.9
психиатрични	14.0	-	-	-	-	50.5	-
неврологични	4.9	-	-	-	-	-	4.5
дерматовенерологични	7.5	-	-	-	-	-	6.5
токсикологични	3.0	-	-	-	-	-	-
онкологични	5.1	3.8	-	-	-	-	2.1
За долекуване и продължително лечение	10.3	-	17.0	15.0	-	78.4	1.5
Физикална и рехабилитационна медицина	7.1	-	7.0	9.3	7.3	-	7.2
Дневен стационар	16.5	1.0	-	-	-	42.8	1.0

### Среден престой на 1 болен по вид на лечебното заведение през 2015 г.

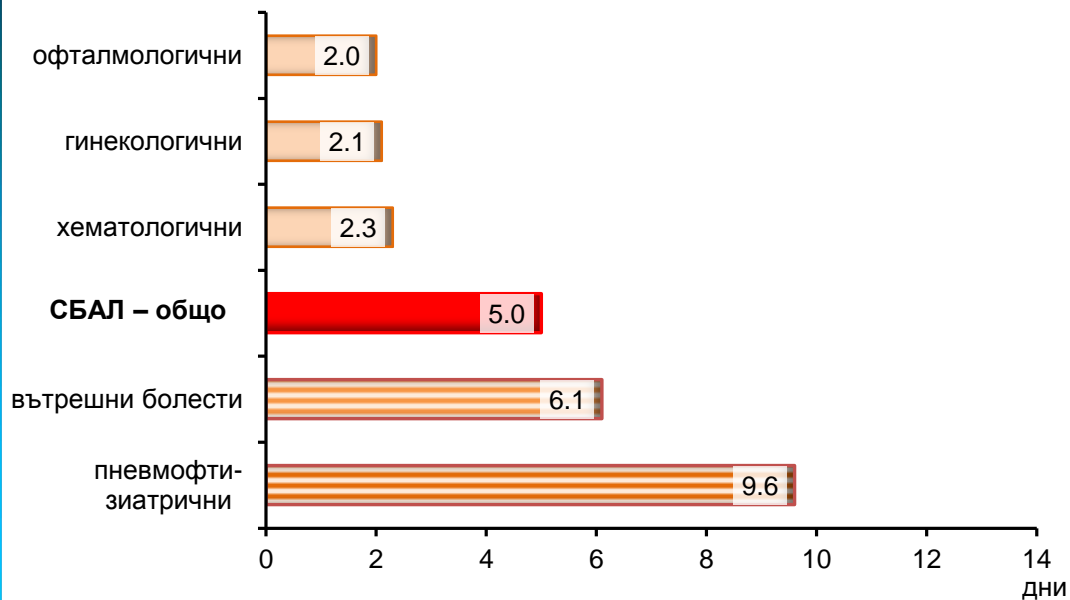


### Среден престой на 1 болен по видове легла в многопрофилните болници през 2015 г.

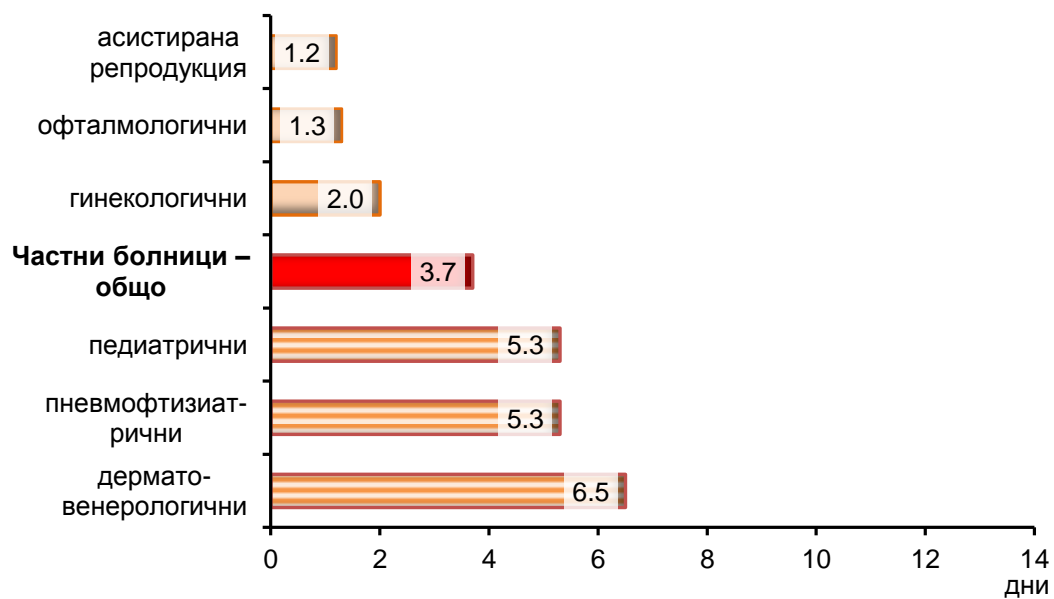




### Среден престой на 1 болен по видове легла в специализираните болници за активно лечение през 2015 г.



### Среден престой на 1 болен по видове легла в частните болници през 2015 г.





## Среден престой на 1 болен в други лечебни заведения през 2015 г.

Видове легла	дни		
	Центрове за кожно-венерически заболявания	Комплексни онкологични центрове	Центрове за психично здраве
<b>Общо</b>	<b>7.6</b>	<b>3.6</b>	<b>20.0</b>
За реанимация и интензивно лечение	-	2.0	-
За активно лечение	7.7	3.6	20.2
в т.ч.: вътрешни болести	-	-	-
гастроентерологични	-	-	-
ендокринологични	-	-	-
кардиологични	-	-	-
ревматологични	-	-	-
пневмология и фтизиатрия	-	-	-
нефрологични	-	-	-
хематологични	-	-	-
педиатрични	-	-	-
детски кърмачески	-	-	-
неонатологични	-	-	-
хирургични	-	-	-
ортопедотравматологични	-	-	-
урологични	-	-	-
неврохирургични	-	-	-
гинекологични	-	-	-
родилни	-	-	-
патологична бременност	-	-	-
асистирана репродукция	-	-	-
инфекциозни	-	-	-
офталмологични	-	-	-
оториноларингологични	-	-	-
психиатрични	-	-	20.2
неврологични	-	-	-
дерматовенерологични	7.7	-	-
токсикологични	-	-	-
онкологични	-	3.6	-
За долекуване и продължително лечение	-	8.7	-
Физикална и рехабилитационна медицина	-	-	-
Дневен стационар	-	2.6	20.0



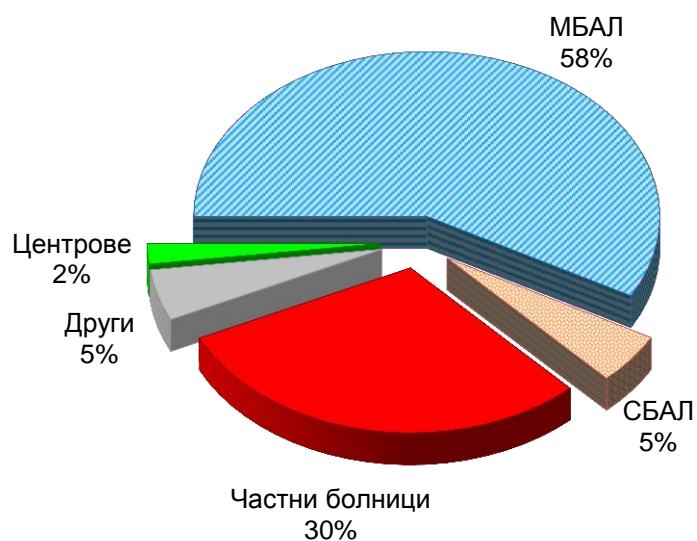
## ОПЕРИРАНИ БОЛНИ

## Извършени операции през 2015 г. по вид на лечебното заведение

брой

Видове операции	Общо	Вид на лечебното заведение				
		МБАЛ	СБАЛ	Частни болници	Други	Комплексни онкологични центрове
Извършени операции – всичко	752973	433782	41968	229361	34852	13010

Извършени операции през 2015 г. по вид на лечебното (в проценти)



**Оперирани болни, напуснали стационарите на лечебните заведения през 2015 г. по вид на операциите**

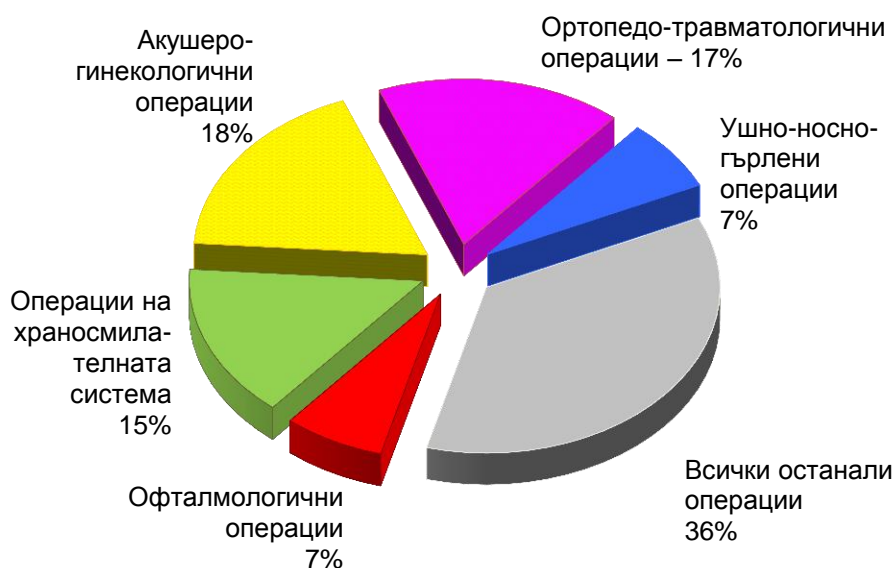
брой

Видове операции	Общо	Вид на лечебното заведение				
		МБАЛ	СБАЛ	Частни болници	Други	Комплексни онкологични центрове
<b>Общо</b>	<b>599357</b>	<b>312837</b>	<b>38391</b>	<b>214061</b>	<b>22406</b>	<b>11662</b>
Операции на храносмилателната система	82904	47279	1439	28815	4263	1108
Апендектомия поради остър апендицит	6932	5375	4	1392	152	9
Херниотомия поради: Заклещена херния	4686	3233	12	1257	180	4
Незаклещена херния	18135	10119	261	6449	1138	168
Операция на стомаха поради тумор	2018	1465	34	374	94	51
Операция на стомаха и дуоденума поради язва	2315	2106	1	180	27	1
Холецистектомия поради холелитиаза и/или холецистит	8220	4452	31	2836	790	111
Операция на дебелото черво поради рак	5434	2992	491	1033	428	490
Акушеро-гинекологични операции	121166	57627	20380	38920	1205	3034
Радикална екстирпация на матката	5067	1868	1180	1136	230	653
Ендокринни операции	2839	921	802	806	259	51
Струмектомия поради базедова болест и/или гуша	2107	618	774	509	188	18
Ортопедо-травматологични операции	96640	52737	2097	38065	3721	20
Гръдни операции	14864	5839	3346	2291	897	2491
Екстирпация на млечната жлеза поради тумори	4480	1484	987	813	306	890
Урологични операции	58318	31058	860	21640	3365	1395
Операция на простатата	8884	4145	189	3497	813	240
Ушно-носно-гърлени операции	36293	21338	224	13288	1241	202
Тонзилектомия	4139	2115	5	1702	317	-
Офталмологични операции	53994	20804	2244	29424	1522	-
Катаракта	30760	11855	1146	16669	1090	-
Неврохирургични операции	9804	7092	104	2149	459	-
Операции на сърцето и сърдечните съдове	10716	6002	-	4456	258	-
Съдови операции	18363	10324	505	6443	928	163
Лицево-челюстни операции	9449	5335	1824	1416	874	-
Пластични, реконструктивни и естетически операции	9049	4750	47	4173	75	4
Други операции	74958	41731	4519	22175	3339	3194

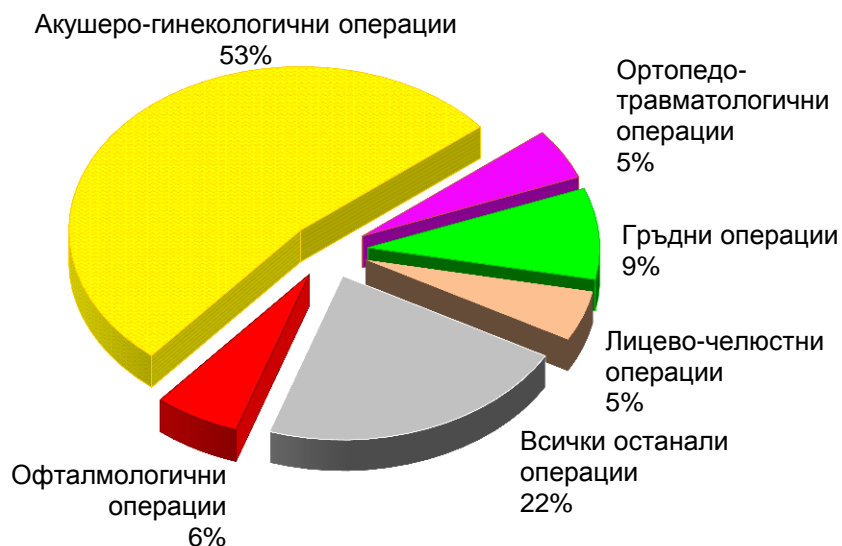
### Оперирани болни по вид на операциите през 2015 г. (в проценти)



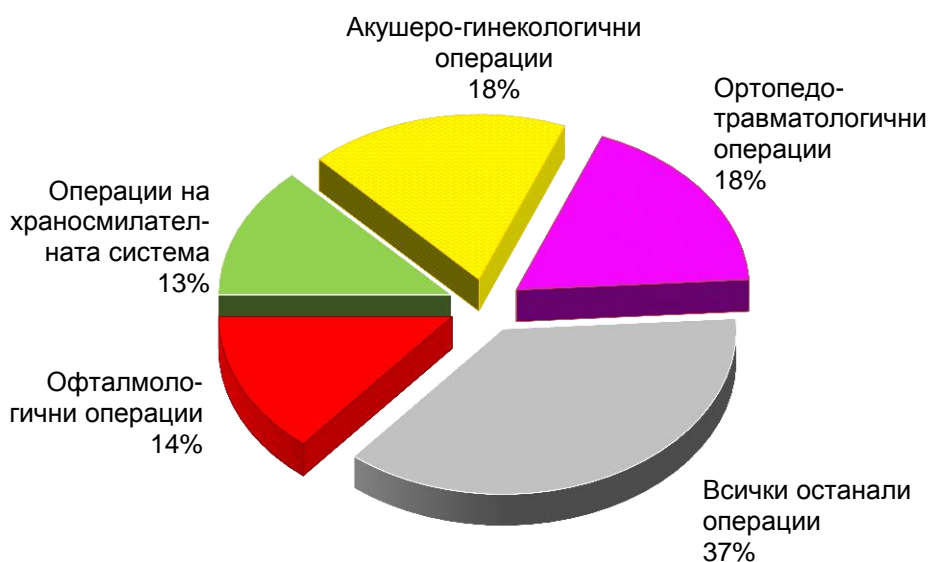
### Оперирани болни по вид на операциите в МБАЛ през 2015 г. (в проценти)



### Оперирани болни по вид на операциите в СБАЛ през 2015 г. (в проценти)



### Оперирани болни по вид на операциите в частните болници през 2015 г. (в проценти)





**Предоперативен среден престой на оперираните болни, напуснали стационарите на лечебните заведения през 2015 г. по вид на операциите**

дни

Видове операции	Общо	Вид на лечебното заведение				
		МБАЛ	СБАЛ	Частни болници	Други	Комплексни онкологични центрове
<b>Общо</b>	<b>0.8</b>	<b>1.0</b>	<b>1.0</b>	<b>0.4</b>	<b>1.4</b>	<b>1.4</b>
Операции на храносмилателната система	1.1	1.3	2.1	0.5	1.8	2.0
Апендектомия поради остър апендицит	0.3	0.3	0.8	0.2	0.3	0.1
Херниотомия поради: Заклещена херния	0.6	0.8	1.2	0.3	0.7	3.8
Незаклещена херния	0.9	1.1	1.4	0.4	1.2	1.2
Операция на стомаха поради тумор	2.0	2.0	3.5	1.3	3.3	4.1
Операция на стомаха и дуоденума поради язва	1.2	1.2	5.0	0.7	2.2	14.0
Холецистектомия поради холелитиаза и/или холецистит	1.7	2.5	1.8	0.7	1.4	1.3
Операция на дебелото черво поради рак	2.7	3.2	3.0	1.2	3.2	2.5
Акушеро-гинекологични операции	0.5	0.6	0.8	0.3	0.9	1.3
Радикална екстирпация на матката	1.8	1.9	1.9	1.0	2.4	2.8
Ендокринни операции	1.4	1.9	1.2	0.9	1.6	2.2
Струмектомия поради базедова болест и/или гуша	1.2	1.7	1.2	0.8	0.2	4.1
Ортопедо-травматологични операции	0.9	1.0	1.8	0.6	1.6	0.9
Гръдни операции	1.5	1.7	1.6	0.8	2.0	1.6
Екстирпация на млечната жлеза поради тумори	1.3	1.2	1.3	0.8	1.0	2.0
Урологични операции	1.0	1.3	1.2	0.4	1.5	1.2
Операция на простатата	1.0	1.3	0.8	0.5	1.2	1.3
Ушно-носно-гърлени операции	0.7	0.8	1.6	0.5	0.8	3.7
Тонзилектомия	0.7	1.1	1.2	0.4	0.6	-
Офталмологични операции	0.3	0.5	0.7	0.0	0.8	-
Катаракта	0.3	0.6	0.8	0.1	1.0	-
Неврохирургични операции	2.6	3.0	1.2	1.3	3.1	-
Операции на сърцето и сърдечните съдове	1.5	1.6	-	1.1	5.1	-
Съдови операции	1.2	1.4	2.7	0.7	1.0	1.6
Лицево-челюстни операции	0.6	0.8	0.7	0.2	0.4	-
Пластични, реконструктивни и естетически операции	0.9	1.6	1.7	0.1	0.8	1.5
Други операции	0.7	0.9	0.7	0.4	0.9	0.9



**Среден престой на оперираните болни, напуснали стационарите на лечебните заведения през 2015 г. по вид на операциите**

дни

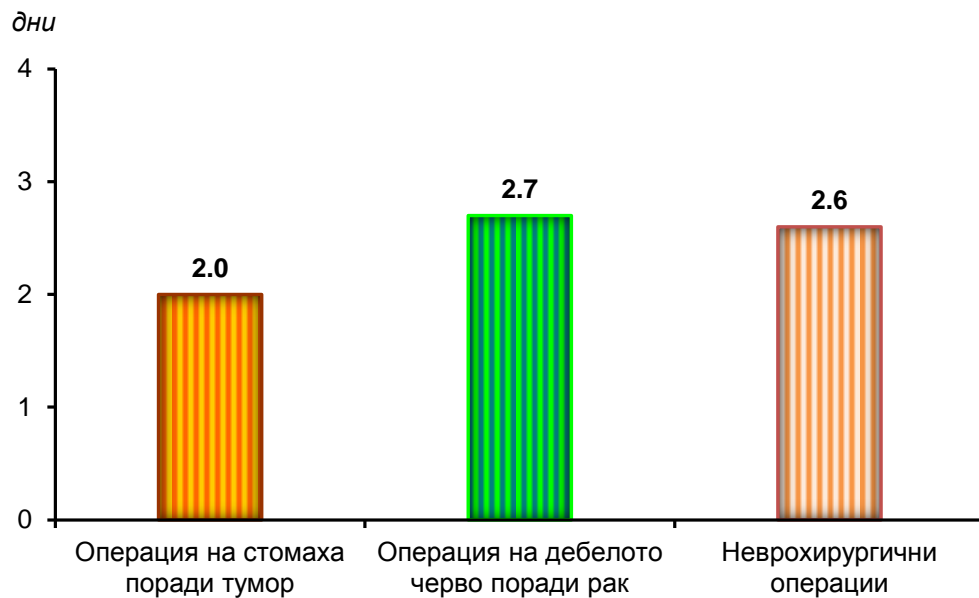
Видове операции	Общо	Вид на лечебното заведение				
		МБАЛ	СБАЛ	Частни болници	Други	Комплексни онкологични центрове
<b>Общо</b>	<b>4.1</b>	<b>4.7</b>	<b>4.6</b>	<b>2.9</b>	<b>5.1</b>	<b>5.3</b>
Операции на храносмилателната система	5.3	6.0	8.7	3.5	6.7	7.8
Апендектомия поради остър апендицит	4.2	4.4	6.8	3.5	4.5	3.1
Херниотомия поради: Заклещена херния	3.5	3.7	5.1	2.8	3.6	13.0
Незаклещена херния	3.3	3.8	5.2	2.1	3.8	5.5
Операция на стомаха поради тумор	9.5	9.0	15.5	8.8	13.5	16.5
Операция на стомаха и дуоденума поради язва	8.3	8.4	8.0	5.9	12.6	23.0
Холецистектомия поради холелитиаза и/или холецистит	6.0	7.7	9.0	3.9	4.7	3.6
Операция на дебелото черво поради рак	11.5	12.5	11.4	8.9	12.1	10.2
Акушеро-гинекологични операции	3.5	3.6	4.5	2.6	4.4	4.9
Радикална екстирпация на матката	8.2	8.1	8.2	6.6	8.9	11.3
Ендокринни операции	4.5	4.9	4.9	3.8	3.8	5.6
Струмектомия поради базедова болест и/или гуша	4.3	4.4	4.9	3.5	3.5	7.7
Ортопедо-травматологични операции	5.0	5.2	5.7	4.4	6.8	6.3
Гръдни операции	6.0	6.7	5.6	3.8	6.6	6.7
Екстирпация на млечната жлеза поради тумори	5.8	4.8	6.5	3.2	4.3	9.7
Урологични операции	3.5	4.1	4.2	2.4	4.2	3.3
Операция на простатата	4.3	5.2	3.9	3.1	4.9	3.2
Ушно-носно-гърлени операции	3.6	4.0	5.7	3.0	3.1	10.7
Тонзилектомия	2.5	2.6	3.0	2.5	2.2	-
Офталмологични операции	1.4	1.8	1.9	1.0	1.9	-
Катаракта	1.3	1.7	1.7	1.0	2.0	-
Неврохирургични операции	8.8	9.8	2.6	5.3	10.7	-
Операции на сърцето и сърдечните съдове	6.7	8.2	-	4.2	15.1	-
Съдови операции	5.0	5.1	10.8	4.1	5.0	10.8
Лицево-челюстни операции	3.0	3.3	2.9	2.2	2.4	-
Пластични, реконструктивни и естетически операции	4.5	6.9	4.5	1.8	2.9	4.8
Други операции	3.7	4.4	3.6	2.6	3.4	4.0

**Постоперативен леталитет на оперираните болни, напуснали стационарите на лечебните заведения през 2015 г. по вид на операциите**

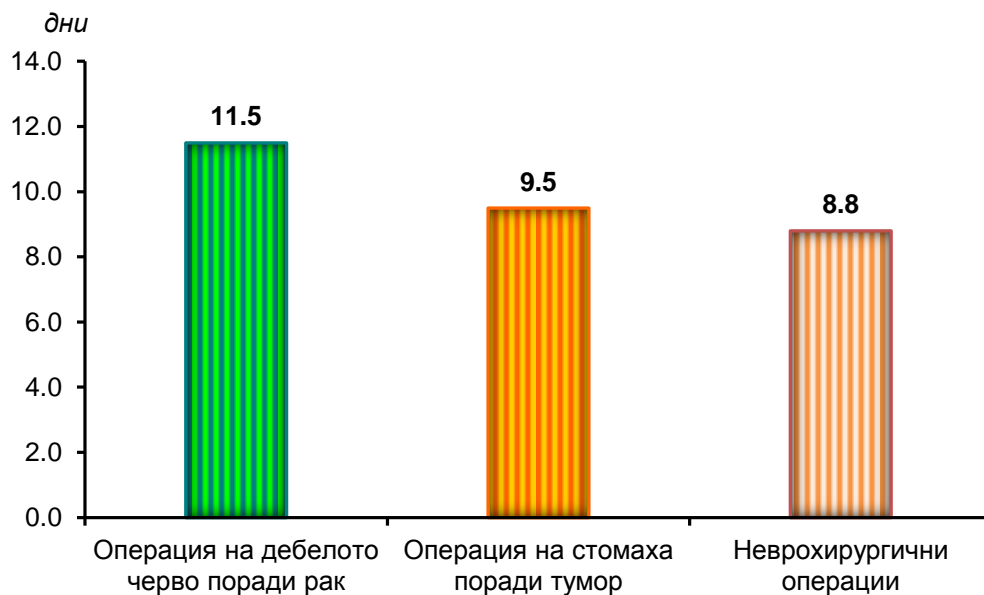
процент

Видове операции	Общо	Вид на лечебното заведение				
		МБАЛ	СБАЛ	Частни болници	Други	Комплексни онкологични центрове
<b>Общо</b>	<b>0.6</b>	<b>1.0</b>	<b>0.1</b>	<b>0.2</b>	<b>0.7</b>	<b>0.6</b>
Операции на храносмилателната система	1.6	2.4	0.8	0.3	1.4	3.6
Апендектомия поради остър апендицит	0.1	0.1	-	0.1	-	-
Херниотомия поради: Заклещена херния	0.6	0.7	-	0.2	-	-
Незаклещена херния	0.1	0.2	-	-	0.2	0.6
Операция на стомаха поради тумор	6.1	7.5	2.9	1.3	4.3	5.9
Операция на стомаха и дуоденума поради язва	8.2	8.8	-	1.7	7.4	-
Холецистектомия поради холелитиаза и/или холецистит	0.9	1.4	-	0.3	0.3	0.9
Операция на дебелото черво поради рак	5.2	7.8	0.8	1.5	1.9	4.5
Акушеро-гинекологични операции	0.0	0.0	0.0	0.0	-	0.1
Радикална екстирпация на матката	0.1	0.3	0.1	-	-	0.2
Ендокринни операции	0.1	-	-	0.1	0.4	-
Струмектомия поради базедова болест и/или гуша	-	-	-	-	-	-
Ортопедо-травматологични операции	0.5	0.7	0.0	0.1	0.4	-
Гръдни операции	1.5	2.9	0.2	0.5	3.6	0.5
Екстирпация на млечната жлеза поради тумори	0.0	-	0.1	-	-	0.1
Урологични операции	0.2	0.3	0.1	0.1	0.2	0.3
Операция на простатата	0.1	0.1	-	-	-	0.4
Ушно-носно-гърлени операции	0.1	0.1	-	0.0	-	-
Тонзилектомия	-	-	-	-	-	-
Офталмологични операции	-	-	-	-	-	-
Катаракта	-	-	-	-	-	-
Неврохирургични операции	4.5	5.4	-	2.3	2.8	-
Операции на сърцето и сърдечните съдове	4.2	5.7	-	2.3	2.3	-
Съдови операции	1.5	2.0	-	0.9	1.1	-
Лицево-челюстни операции	0.1	0.1	0.1	-	-	-
Пластични, реконструктивни и естетически операции	0.3	0.7	-	-	-	-
Други операции	0.6	1.0	0.2	0.2	0.1	0.2

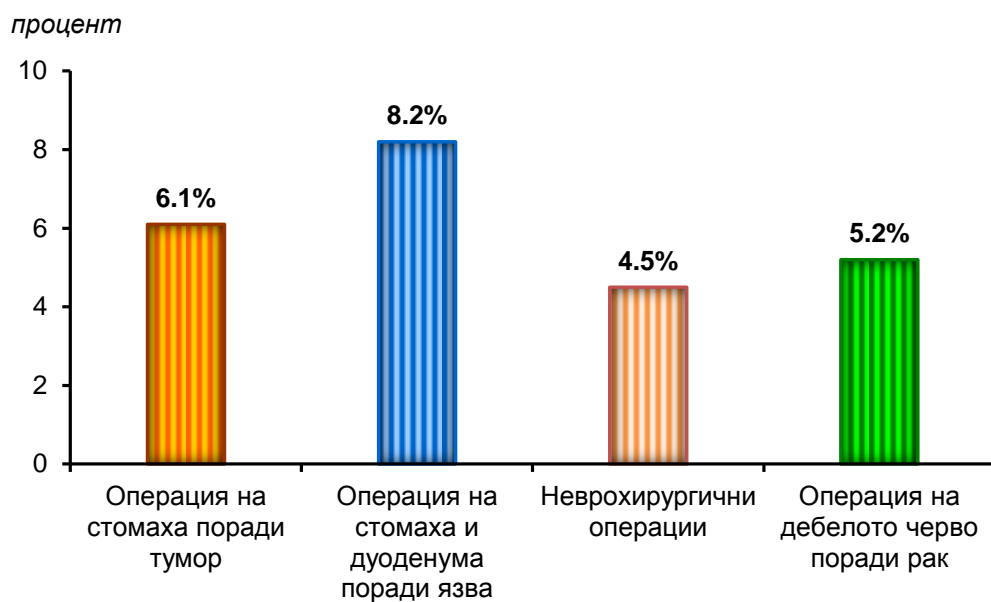
### Най-висок предоперативен среден престой на оперираните болни по вид на операциите през 2015 г.



### Най-висок среден престой на оперираните болни по вид на операциите през 2015 г.



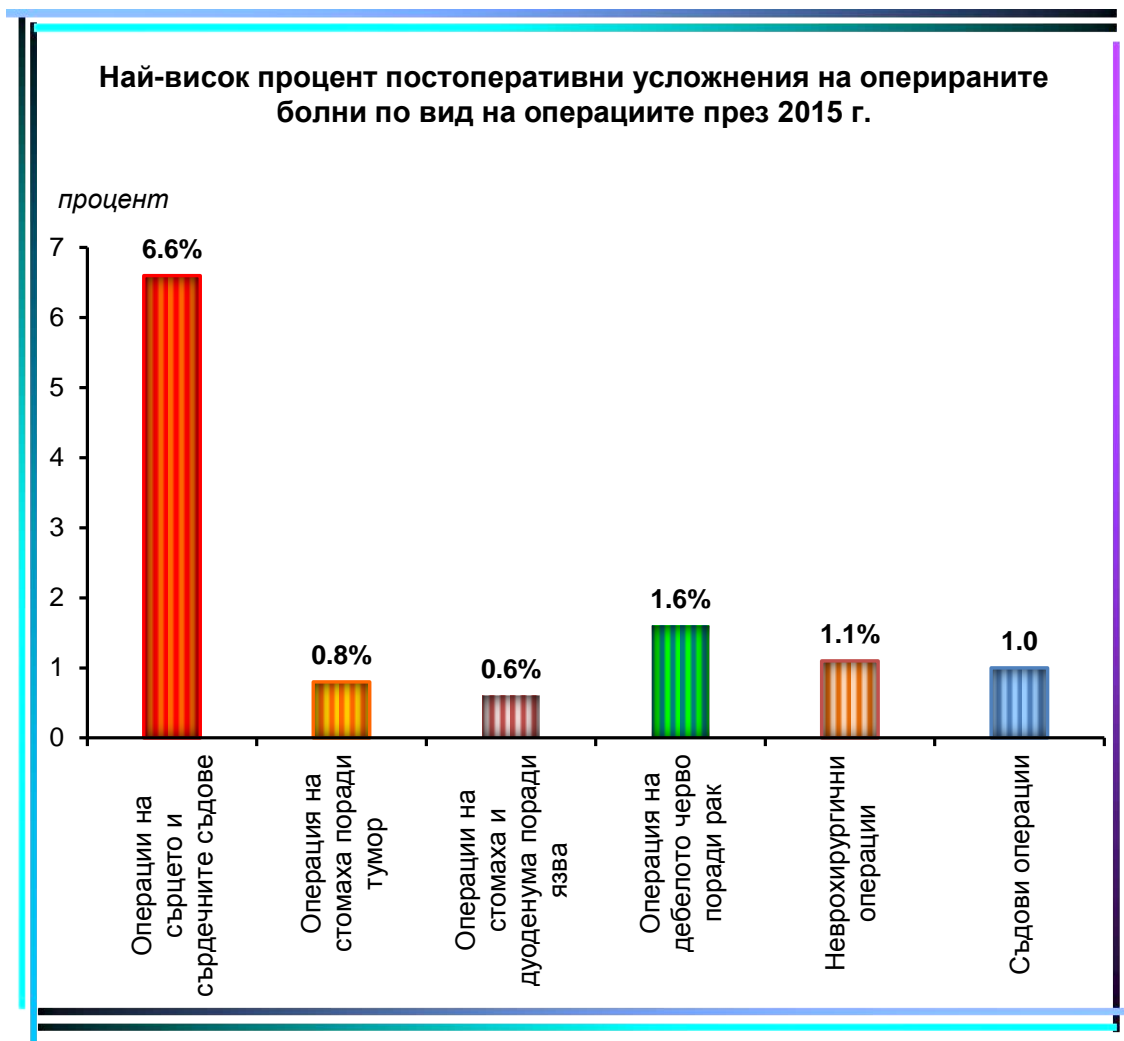
### Най-висок постоперативен леталитет на оперираните болни по вид на операциите през 2015 г.



**Постоперативни усложнения на оперираните болни, напуснали стационарите на лечебните заведения през 2015 г. по вид на операциите**

процент

Видове операции	Общо	Вид на лечебното заведение				
		МБАЛ	СБАЛ	Частни болници	Други	Комплексни онкологични центрове
<b>Общо</b>	<b>0.5</b>	<b>0.6</b>	<b>0.2</b>	<b>0.2</b>	<b>1.2</b>	<b>0.6</b>
Операции на храносмилателната система	0.5	0.5	0.9	0.3	0.3	3.8
Апендектомия поради остър апендицит	0.3	0.3	-	0.5	0.7	-
Херниотомия поради: Заклещена херния	0.2	0.2	-	-	-	-
Незаклещена херния	0.2	0.2	0.4	0.2	0.3	1.2
Операция на стомаха поради тумор	0.8	0.3	-	1.6	1.1	9.8
Операция на стомаха и дуоденума поради язва	0.6	0.6	-	0.6	-	-
Холецистектомия поради холелитиаза и/или холецистит	0.4	0.4	-	0.4	0.3	3.6
Операция на дебелото черво поради рак	1.6	1.1	1.2	1.6	0.5	5.3
Акушеро-гинекологични операции	0.3	0.3	0.2	0.1	2.1	0.2
Радикална екстирпация на матката	0.3	0.3	0.2	0.4	0.4	0.6
Ендокринни операции	0.2	0.4	-	0.2	-	-
Струмектомия поради базедова болест и/или гуша	0.1	0.3	-	0.2	-	-
Ортопедо-травматологични операции	0.4	0.5	0.5	0.1	0.7	-
Гръдни операции	0.8	1.7	0.0	0.1	0.4	0.3
Екстирпация на млечната жлеза поради тумори	0.2	0.2	0.1	0.1	0.3	0.4
Урологични операции	0.4	0.3	0.1	0.1	3.6	0.4
Операция на простатата	0.3	0.2	-	0.1	1.6	1.3
Ушно-носно-гърлени операции	0.1	0.1	-	0.1	0.1	-
Тонзилектомия	0.0	-	-	0.1	-	-
Офталмологични операции	0.0	0.0	-	0.0	-	-
Катаракта	0.0	0.0	-	0.0	-	-
Неврохирургични операции	1.1	1.3	-	0.7	-	-
Операции на сърцето и сърдечните съдове	6.6	11.0	-	0.9	4.3	-
Съдови операции	1.0	1.5	-	0.4	0.4	0.6
Лицево-челюстни операции	0.2	0.3	-	-	0.2	-
Пластични, реконструктивни и естетически операции	0.0	-	-	0.1	-	25.0
Други операции	0.4	0.5	0.0	0.1	1.7	0.1





## РОДИЛНА ПОМОЩ



## Родилна помощ в лечебните заведения през 2015 г.

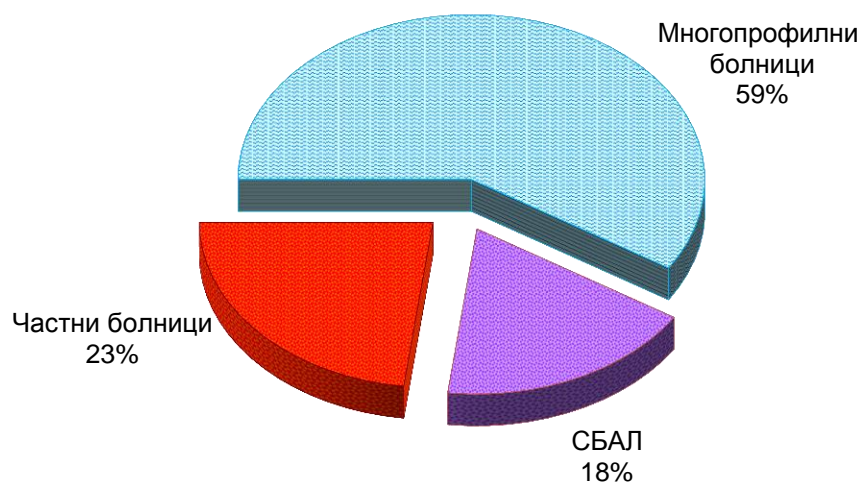
	Общо	Вид на лечебното заведение			
		Много-профилни болници	СБАЛ	Частни болници	Други
<b>Жени, родили в лечебните заведения</b>	<b>60700</b>	<b>35660</b>	<b>10712</b>	<b>14164</b>	<b>164</b>
в т.ч. със случаи на:					
Напречни и коси положения на плода	481	162	175	144	-
от тях: запуснати напречни положения	20	9	-	11	-
Тесен таз	1442	439	843	119	41
Тазови предлежания	1316	670	401	240	5
Усложнения с:					
кръвотечение	675	354	262	55	4
екстрагенитални заболявания	702	394	264	41	3
от тях: сърдечно-съдови	94	56	35	2	1
диабет	225	77	128	18	2
<b>Постъпили жени, родили извън лечебните заведения</b>	<b>250</b>	<b>228</b>	<b>19</b>	<b>3</b>	<b>-</b>
<b>Всичко обслужени родилки</b>	<b>60950</b>	<b>35888</b>	<b>10731</b>	<b>14167</b>	<b>164</b>
от тях: многоплодни	986	398	252	335	1
<b>Разпределение по възраст:</b>					
до 19 години	6055	4983	537	535	-
от 20 до 35 години	47360	27945	8137	11150	128
над 35 години	7535	2960	2057	2482	36



**Усложнения при раждане и послеродов период през 2015 г.**

Видове усложнения	Общо		Вид на лечебното заведение							
			Многопрофилни болници		СБАЛ		Частни болници		Други	
	брой	на 1000 родилки	брой	на 1000 родилки	брой	на 1000 родилки	брой	на 1000 родилки	брой	на 1000 родилки
<b>Всичко</b>	<b>5124</b>	<b>84.1</b>	<b>3424</b>	<b>95.4</b>	<b>949</b>	<b>88.4</b>	<b>735</b>	<b>51.9</b>	<b>16</b>	<b>97.6</b>
от тях:										
Прееклампсия	1265	20.8	861	24.0	298	27.7	101	7.1	5	30.5
Еклампсия	55	0.9	21	0.6	3	0.3	31	2.2	-	-
Руптура на перинеума	3039	49.9	2183	60.8	635	59.2	210	14.8	11	67.1
комплета	75	1.2	58	1.6	6	0.6	11	0.8	-	-
Руптура на матката	9	0.1	5	0.1	-	-	4	0.3	-	-
Послеродови фистули	3	0.0	-	-	-	-	3	0.2	-	-
Послеродови инфекции с локален характер	175	2.9	128	3.6	10	0.9	37	2.6	-	-
Послеродови инфекции с общ характер	22	0.4	19	0.5	1	0.1	2	0.2	-	-
Гнойни мастити	21	0.3	-	-	-	-	21	1.5	-	-
Други	535	8.8	207	5.8	2	0.2	326	23.0	-	-

**Обслужени родилки по вид на лечебното заведение през 2015 г.  
(в проценти)**



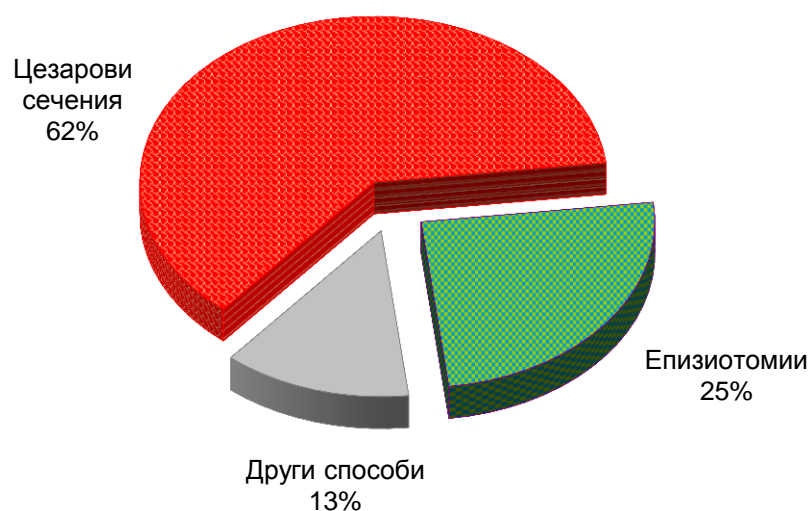
**Усложнения при раждане и послеродов период в лечебните заведения за болнична помощ през 2015 г. (в проценти)**



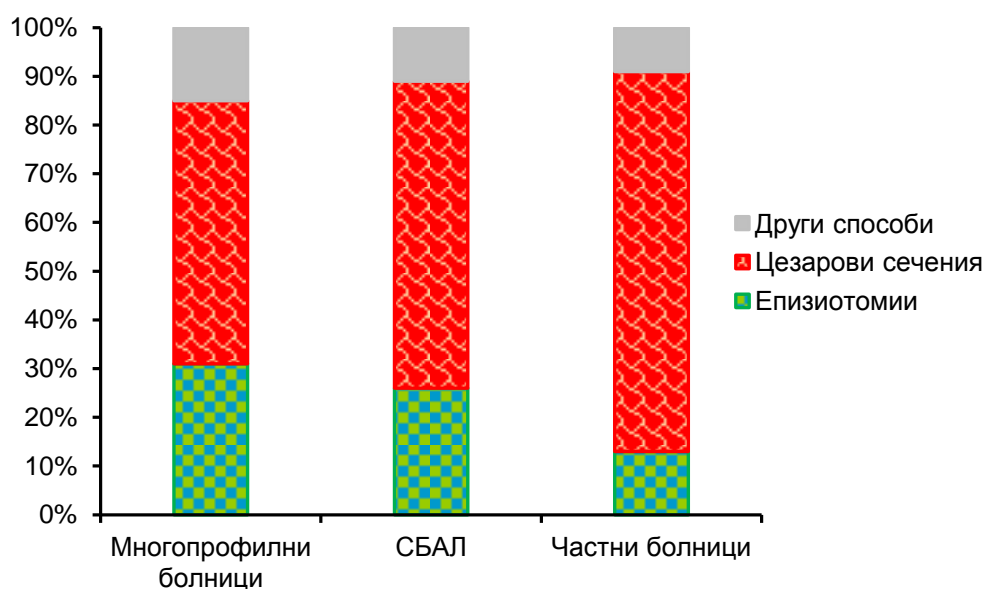
**Оперативни способности при бременност и раждане в лечебните заведения през 2015 г.**

Оперативни способности	Общо		Вид на лечебното заведение							
			Многопрофилни болници		СБАЛ		Частни болници		Други	
	брой	отн. дял	брой	отн. дял	брой	отн. дял	брой	отн. дял	брой	отн. дял
<b>Всичко</b>	<b>42844</b>	<b>100.0</b>	<b>22585</b>	<b>100.0</b>	<b>8655</b>	<b>100.0</b>	<b>11443</b>	<b>100.0</b>	<b>161</b>	<b>100.0</b>
от тях:										
Цезарови сечения	26534	61.9	12079	53.5	5423	62.7	8899	77.8	133	82.6
в т.ч.: спешни	12217	46.0	6668	55.2	2649	48.8	2855	32.1	45	33.8
Извършени вътрешни акуш. верзии на плода	8	0.0	8	0.0	-	-	-	-	-	-
Случаи с наложен форцепс	350	0.8	248	1.1	42	0.5	60	0.5	-	-
Случаи с наложен вакуум екстрактор	499	1.2	156	0.7	248	2.9	95	0.8	-	-
Случаи с ръчно отделяне на плацентата	393	0.9	314	1.4	31	0.4	47	0.4	1	0.6
Ревизия на матката след раждане:										
ръчни	561	1.3	359	1.6	69	0.8	133	1.2	-	-
инструментални	1870	4.4	951	4.2	391	4.5	525	4.6	3	1.9
Плодораздробяващи операции:										
всичко	4	0.0	1	0.0	1	0.0	2	0.0	-	-
в т.ч. на жив плод	-	-	-	-	-	-	-	-	-	-
Епизиотомии	10840	25.3	7051	31.2	2283	26.4	1493	13.0	13	8.1
Перинеотомии	1785	4.2	1418	6.3	167	1.8	189	1.7	11	6.8

### Оперативни способи при бременност и раждане в лечебните заведения през 2015 г. (в проценти)



### Оперативни способи при бременност и раждане по вид на лечебното заведение през 2015 г. (в проценти)



**Заболявания и умирения на живородените доносени деца до изписването им от стационарите на лечебните заведения през 2015 г. по причини**

Причини по МКБ-10	Общо		Вид на лечебното заведение							
			Многопрофилни болници		СБАЛ		Частни болници		Други	
	заболели	умрели	заболели	умрели	заболели	умрели	заболели	умрели	заболели	умрели
<b>Всичко</b>	<b>15079</b>	<b>59</b>	<b>7801</b>	<b>48</b>	<b>3257</b>	<b>8</b>	<b>3974</b>	<b>3</b>	<b>47</b>	<b>-</b>
<b>Някои състояния, възникващи през перинаталния период (P00-P96)</b>	14189	48	7097	39	3160	6	3885	3	47	-
Разстройства, свързани със скъсяване на срока на бременността и ниско тегло при раждането, неклаифицирани другаде (P07)	386	-	292	-	1	-	93	-	-	-
<b>Родови травми (P10-P15)</b>	293	-	223	-	33	-	37	-	-	-
в т.ч.: субдурален и мозъчен кръвоизлив (P10.0, P10.1, P10.4)	2	-	2	-	-	-	-	-	-	-
<b>Дихателни нарушения, характерни за перинаталния период (P20-P28)</b>	5467	34	2363	27	1669	5	1401	2	34	-
в т.ч.: респираторен дистрес у новороденото и ателектаза (P22 без P22.8, P28.0, P28.1)	1145	10	370	8	145	-	619	2	11	-
вродени и аспирационни пневмонии (P23-P24)	234	3	177	3	37	-	20	-	-	-
<b>Инфекциозни болест, характерни за перинаталния период (P35-P39)</b>	3857	6	1838	5	1062	-	955	1	2	-
в т.ч.: неонатален бактериален сепсис (P36)	31	2	26	1	-	-	3	1	2	-
вродена рубеола (P35.0)	-	-	-	-	-	-	-	-	-	-
<b>Вътречерепен нетравматичен кръвоизлив у плода и новороденото (P52)</b>	5	2	5	2	-	-	-	-	-	-
<b>Хемолитична болест на плода и новороденото (P55, P56, P57)</b>	360	-	274	-	32	-	54	-	-	-
<b>Вродени аномалии (Q00-Q99)</b>	553	11	376	9	96	2	81	-	-	-
в т.ч.: аненцефалия (Q00)	1	1	1	1	-	-	-	-	-	-
спина бифида (Q05)	18	-	13	-	2	-	3	-	-	-
синдром на Даун (Q90)	24	-	14	-	5	-	5	-	-	-
<b>Други заболявания</b>	337	-	328	-	1	-	8	-	-	-
в т.ч.: неонатален тетанус (A33)	-	-	-	-	-	-	-	-	-	-
вроден сифилис (A50)	28	-	26	-	-	-	2	-	-	-
пневмонии (J12-J16, J18)	2	-	2	-	-	-	-	-	-	-



### Заболявания и умиряния на живородените недоносени деца до изписването им от стационарите на лечебните заведения през 2015 г. по причини

Причини по МКБ-10	Общо		Вид на лечебното заведение							
			Многопрофилни болници		СБАЛ		Частни болници		Други	
	заболели	умрели	заболели	умрели	заболели	умрели	заболели	умрели	заболели	умрели
<b>Всичко</b>	<b>7924</b>	<b>136</b>	<b>4165</b>	<b>95</b>	<b>2533</b>	<b>28</b>	<b>1224</b>	<b>13</b>	<b>2</b>	<b>-</b>
<b>Някои състояния, възникващи през перинаталния период (P00-P96)</b>	7726	115	4009	83	2501	23	1214	9	2	-
Разстройства, свързани със скъсяване на срока на бременността и ниско тегло при раждането, неклассифицирани другаде (P07)	3133	5	1505	1	916	-	712	4	-	-
<b>Родови травми (P10-P15)</b>	14	-	12	-	-	-	2	-	-	-
в т.ч.: субдурален и мозъчен кръвоизлив (P10.0, P10.1, P10.4)	2	-	2	-	-	-	-	-	-	-
<b>Дихателни нарушения, характерни за перинаталния период (P20-P28)</b>	3065	84	1555	64	1208	17	300	3	2	-
в т.ч.: респираторен дистрес у новороденото и ателектаза (P22 без P22.8, P28.0, P28.1)	857	46	423	33	277	10	155	3	2	-
вродени и аспирационни пневмонии (P23-P24)	74	3	49	3	21	-	4	-	-	-
<b>Инфекциозни болест, характерни за перинаталния период (P35-P39)</b>	888	9	561	5	244	4	83	-	-	-
в т.ч.: неонатален бактериален сепсис (P36)	25	-	22	-	1	-	2	-	-	-
вродена рубеола (P35.0)	-	-	-	-	-	-	-	-	-	-
<b>Вътречерепен нетравматичен кръвоизлив у плода и новороденото (P52)</b>	24	7	18	6	4	-	2	1	-	-
<b>Хемолитична болест на плода и новороденото (P55, P56, P57)</b>	48	-	25	-	21	-	2	-	-	-
<b>Вродени аномалии (Q00-Q99)</b>	131	21	90	12	32	5	9	4	-	-
в т.ч.: аненцефалия (Q00)	-	-	-	-	-	-	-	-	-	-
спина бифида (Q05)	5	1	5	1	-	-	-	-	-	-
синдром на Даун (Q90)	8	1	4	1	3	-	1	-	-	-
<b>Други заболявания</b>	67	-	66	-	-	-	1	-	-	-
в т.ч.: неонатален тетанус (A33)	-	-	-	-	-	-	-	-	-	-
вроден сифилис (A50)	6	-	6	-	-	-	-	-	-	-
пневмонии (J12-J16, J18)	1	-	1	-	-	-	-	-	-	-



## ИЗВЪРШЕНИ АБОРТИ

**Регистрирани аборти в лечебните заведения през 2015 г.  
по възрастови групи и видове аборти**

Възраст в навършени години	Общо	Видове аборти							
		По медицински показания		Спонтанни		Други видове		По желание	
	брой	отн. дял	брой	отн. дял	брой	отн. дял	брой	отн. дял	
<b>Общо</b>	<b>27782</b>	<b>2630</b>	<b>9.5</b>	<b>8590</b>	<b>30.9</b>	<b>395</b>	<b>1.4</b>	<b>16167</b>	<b>58.2</b>
Под 15	118	27	22.9	64	54.2	3	2.5	24	20.4
15-19	2216	142	6.4	818	36.9	17	0.8	1239	55.9
20-24	5523	317	5.7	1399	25.3	79	1.4	3728	67.6
25-29	6934	515	7.4	2074	29.9	125	1.8	4220	60.9
30-34	6157	499	8.1	2009	32.6	89	1.4	3560	57.9
35-39	4986	773	15.5	1584	31.8	62	1.2	2567	51.5
40-44	1692	325	19.2	581	34.3	20	1.2	766	45.3
45-49	151	32	21.2	58	38.4	-	-	61	40.4
50 и повече	5	-	-	3	60.0	-	-	2	40.0

**Извършени аборти в лечебните заведения през 2015 г. по видове аборти**

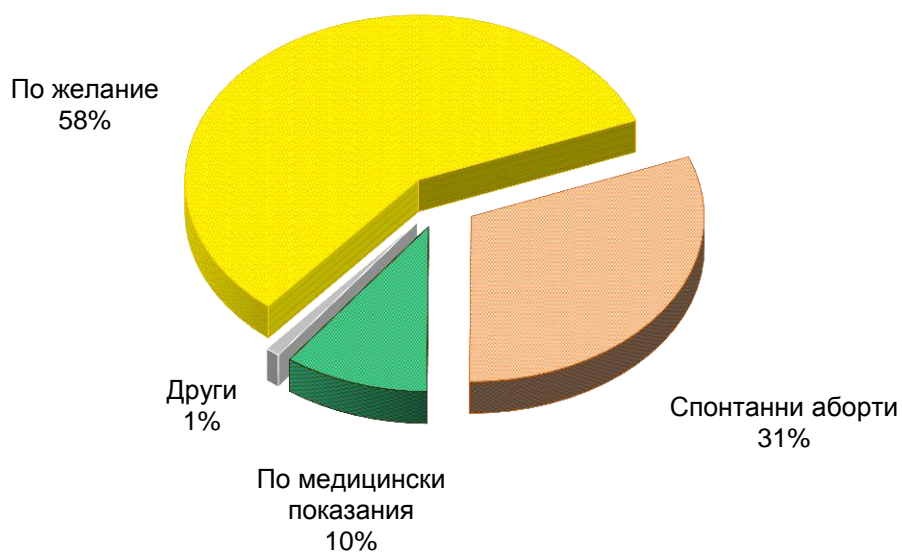
Видове аборти	Общо		Вид на лечебното заведение									
			Многопро- филни болници		СБАЛ		Частни бол- ници		Извънбол- нични		Други	
	брой	отн. дял	брой	отн. дял	брой	отн. дял	брой	отн. дял	брой	отн. дял	брой	отн. дял
<b>Общо</b>	<b>27782</b>	<b>100.0</b>	<b>12035</b>	<b>100.0</b>	<b>3575</b>	<b>100.0</b>	<b>6653</b>	<b>100.0</b>	<b>5480</b>	<b>100.0</b>	<b>39</b>	<b>100.0</b>
В т.ч.: по медицин- ски показания	2630	9.5	1288	10.7	452	12.7	754	11.3	118	2.2	18	46.2
спонтанни	8590	30.9	4515	37.5	1846	51.6	2083	31.3	133	2.4	13	33.3
други видове	395	1.4	265	2.2	-	-	130	2.0	-	-	-	-
по желание	16167	58.2	5967	49.6	1277	35.7	3686	55.4	5229	95.4	8	20.5



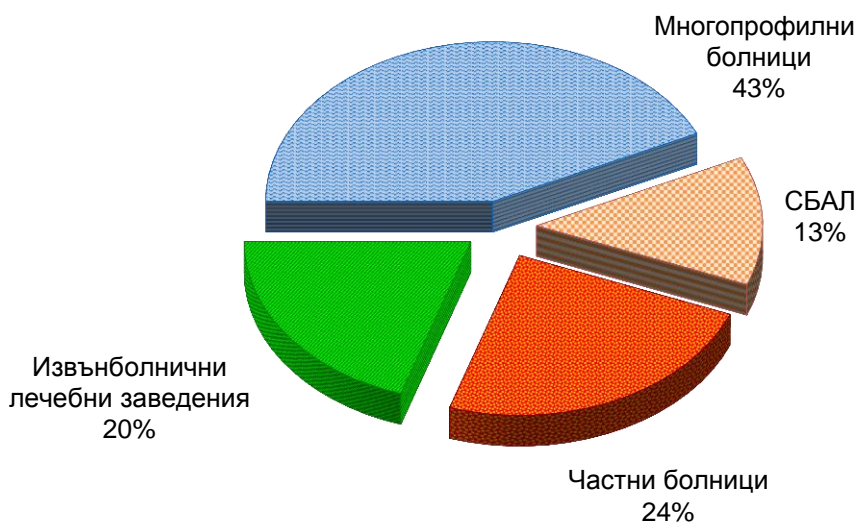
**Извършени аборти по видове в лечебните заведения през 2015 г.  
с данни за жената и срока на бременността**

	Общо	Вид на лечебното заведение				
		Многопрофилни болници	СБАЛ	Частни болници	Извънболнични	Други
<b>Аборти – всичко</b>	<b>27782</b>	<b>12035</b>	<b>3575</b>	<b>6653</b>	<b>5480</b>	<b>39</b>
<b>Аборти по желание</b>	16167	5967	1277	3686	5229	8
в т.ч. жени: без деца	3763	1391	343	969	1055	5
с 1 дете	4428	1557	311	1171	1388	1
с 2 деца	5863	2148	487	1302	1924	2
с 3 и повече деца	2113	871	136	244	862	-
<b>Аборти по медицински показания</b>	2630	1288	452	754	118	18
в т.ч. бременни до:						
10 гестационна седмица	1918	967	226	607	100	18
11-22 гестационна седмица	658	289	214	138	17	-
23-26 гестационна седмица	48	29	11	7	1	-
26 и повече гестационни седмици	6	3	1	2	-	-
<b>Други видове аборти</b>	395	265	-	130	-	-
<b>Спонтанни аборти</b>	8590	4515	1846	2083	133	13
в т.ч. бременни до:						
12 гестационна седмица	7028	3741	1415	1736	127	9
13-20 гестационна седмица	1193	636	281	268	6	2
20 и повече гестационни седмици	369	138	150	79	-	2

### Извършени аборти в лечебните заведения по вид на аборта през 2015 г. (в проценти)



### Извършени аборти по вид на лечебното заведение през 2015 г. (в проценти)





## РЕГИОНАЛЕН ПРЕГЛЕД

ЛЕЧЕБНИ ЗАВЕДЕНИЯ И ЛЕГЛОВИ ФОНД  
КЪМ 31.12.2015 г. В БЪЛГАРИЯ ПО ОБЛАСТИ



## Лечебни заведения и леглови фонд към 31.12.2015 г. по области

брой

Видове заведения	България		Благоевград		Бургас		Варна		В. Търново		Видин	
	брой	легла	брой	легла	брой	легла	брой	легла	брой	легла	брой	легла
<b>Лечебни заведения за болнична помощ – всичко<sup>1)</sup></b>	<b>322</b>	<b>49028</b>	<b>11</b>	<b>1518</b>	<b>17</b>	<b>2190</b>	<b>16</b>	<b>2641</b>	<b>9</b>	<b>1197</b>	<b>2</b>	<b>360</b>
<b>Многопрофилни болници</b>	<b>114</b>	<b>25283</b>	<b>5</b>	<b>814</b>	<b>5</b>	<b>721</b>	<b>4</b>	<b>1920</b>	<b>4</b>	<b>748</b>	<b>2</b>	<b>360</b>
<b>Специализирани болници</b>	<b>67</b>	<b>7361</b>	<b>4</b>	<b>420</b>	<b>3</b>	<b>372</b>	<b>5</b>	<b>491</b>	<b>2</b>	<b>195</b>	-	-
Специализирана болница за активно лечение	<b>34</b>	<b>3322</b>	<b>2</b>	<b>126</b>	<b>1</b>	<b>72</b>	<b>4</b>	<b>371</b>	<b>1</b>	<b>35</b>	-	-
Специализирана болница за долекуване и продължително лечение	<b>3</b>	<b>345</b>	-	-	-	-	-	-	-	-	-	-
Специализирана болница за долекуване, продължително лечение и рехабилитация	<b>11</b>	<b>870</b>	-	-	-	-	-	-	-	-	-	-
Специализирана болница за рехабилитация	<b>19</b>	<b>2824</b>	<b>2</b>	<b>294</b>	<b>2</b>	<b>300</b>	<b>1</b>	<b>120</b>	<b>1</b>	<b>160</b>	-	-
<b>Психиатрични болници</b>	<b>12</b>	<b>2383</b>	-	-	-	-	-	-	<b>1</b>	<b>140</b>	-	-
<b>Частни заведения за болнична помощ</b>	<b>108</b>	<b>10396</b>	<b>2</b>	<b>284</b>	<b>9</b>	<b>1097</b>	<b>7</b>	<b>230</b>	<b>2</b>	<b>114</b>	-	-
<b>Лечебни заведения за извънболнична помощ</b>												
Медицински центрове <sup>2)</sup>	<b>631</b>	<b>734</b>	<b>26</b>	<b>23</b>	<b>39</b>	<b>83</b>	<b>69</b>	<b>80</b>	<b>23</b>	<b>22</b>	<b>8</b>	<b>6</b>
Дентални центрове	<b>47</b>	<b>6</b>	-	-	<b>1</b>	<b>2</b>	<b>11</b>	<b>2</b>	<b>1</b>	-	<b>2</b>	<b>1</b>
Медико-дентални центрове	<b>45</b>	<b>38</b>	<b>4</b>	<b>8</b>	<b>1</b>	<b>10</b>	<b>4</b>	-	-	-	<b>1</b>	-
Диагностично-консултативни центрове	<b>112</b>	<b>266</b>	-	-	<b>5</b>	<b>30</b>	<b>10</b>	<b>12</b>	<b>3</b>	<b>13</b>	<b>2</b>	-
Самостоятелни медико-диагностични и медико-технически лаборатории	<b>1096</b>	-	<b>43</b>	-	<b>40</b>	-	<b>79</b>	-	<b>30</b>	-	<b>14</b>	-
<b>Други лечебни и здравни заведения</b>												
Центрове за кожно-венерически заболявания <sup>3)</sup>	<b>7</b>	<b>70</b>	<b>1</b>	<b>10</b>	<b>1</b>	<b>10</b>	-	-	<b>1</b>	<b>10</b>	-	-
Комплексни онкологични центрове	<b>7</b>	<b>1250</b>	-	-	<b>1</b>	<b>148</b>	-	-	<b>1</b>	<b>206</b>	-	-
Центрове за психично здраве	<b>12</b>	<b>1585</b>	<b>1</b>	<b>80</b>	<b>1</b>	<b>250</b>	-	-	<b>1</b>	<b>130</b>	-	-
Хосписи	<b>44</b>	<b>965</b>	<b>1</b>	<b>2</b>	<b>2</b>	<b>34</b>	<b>5</b>	<b>172</b>	<b>2</b>	<b>39</b>	-	-

<sup>1)</sup> Вкл. лечебните заведенията към други ведомства неразпределени по видове и области

<sup>2)</sup> Вкл. медицинските центрове към други ведомства неразпределени по области

<sup>3)</sup> С легла

**Лечебни заведения и леглови фонд към 31.12.2015 г. по области**

брой

Видове заведения	Враца		Габрово		Добрич		Кърджали		Кюстендил		Ловеч	
	брой	легла	брой	легла	брой	легла	брой	легла	брой	легла	брой	легла
<b>Лечебни заведения за болнична помощ – всичко<sup>1)</sup></b>	<b>10</b>	<b>1115</b>	<b>7</b>	<b>987</b>	<b>5</b>	<b>613</b>	<b>6</b>	<b>918</b>	<b>5</b>	<b>1013</b>	<b>7</b>	<b>1076</b>
<b>Многопрофилни болници</b>	4	684	3	554	3	463	4	538	2	482	4	531
<b>Специализирани болници</b>	3	295	2	255	1	60	-	-	2	356	1	90
Специализирана болница за активно лечение	1	90	1	100	-	-	-	-	-	-	1	90
Специализирана болница за долекуване и продължително лечение	1	145	1	155	-	-	-	-	-	-	-	-
Специализирана болница за долекуване, продължително лечение и рехабилитация	1	60	-	-	-	-	-	-	-	-	-	-
Специализирана болница за рехабилитация	-	-	-	-	1	60	-	-	2	356	-	-
<b>Психиатрични болници</b>	-	-	1	118	1	90	1	320	-	-	2	455
<b>Частни заведения за болнична помощ</b>	3	136	1	60	-	-	1	60	1	175	-	-
<b>Лечебни заведения за извънболнична помощ</b>												
Медицински центрове <sup>2)</sup>	19	9	12	4	12	4	4	10	13	6	6	-
Дентални центрове	1	-	-	-	-	-	-	-	-	-	-	-
Медико-дентални центрове	1	-	-	-	-	-	-	-	-	-	-	-
Диагностично-консултативни центрове	1	5	3	10	2	20	1	2	-	-	-	-
Самостоятелни медико-диагностични и медико-технически лаборатории	18	-	23	-	21	-	18	-	15	-	24	-
<b>Други лечебни и здравни заведения</b>												
Центрове за кожно-венерически заболявания <sup>3)</sup>	1	10	-	-	-	-	-	-	-	-	-	-
Комплексни онкологични центрове	1	160	-	-	-	-	-	-	-	-	-	-
Центрове за психично здраве	1	90	-	-	1	135	-	-	-	-	-	-
Хосписи	-	-	1	21	-	-	2	61	1	20	-	-

<sup>1)</sup> Вкл. лечебните заведения към други ведомства неразпределени по видове и области

<sup>2)</sup> Вкл. медицинските центрове към други ведомства неразпределени по области

<sup>3)</sup> С легла

## Лечебни заведения и леглови фонд към 31.12.2015 г. по области

брой

Видове заведения	Монтана		Пазарджик		Перник		Плевен		Пловдив		Разград	
	брой	легла	брой	легла	брой	легла	брой	легла	брой	легла	брой	легла
<b>Лечебни заведения за болнична помощ – всичко<sup>1)</sup></b>	<b>5</b>	<b>984</b>	<b>13</b>	<b>1886</b>	<b>4</b>	<b>477</b>	<b>12</b>	<b>1881</b>	<b>31</b>	<b>5762</b>	<b>3</b>	<b>548</b>
<b>Многопрофилни болници</b>	3	717	4	838	1	294	7	1310	9	3020	3	548
<b>Специализирани болници</b>	1	120	3	336	2	155	-	-	5	653	-	-
Специализирана болница за активно лечение	-	-	1	36	1	95	-	-	1	70	-	-
Специализирана болница за долекуване и продължително лечение	-	-	-	-	-	-	-	-	1	45	-	-
Специализирана болница за долекуване, продължително лечение и рехабилитация	-	-	1	160	1	60	-	-	-	-	-	-
Специализирана болница за рехабилитация	1	120	1	140	-	-	-	-	3	538	-	-
<b>Психиатрични болници</b>	-	-	1	100	-	-	-	-	-	-	-	-
<b>Частни заведения за болнична помощ</b>	1	147	5	612	1	28	5	571	17	2089	-	-
<b>Лечебни заведения за извънболнична помощ</b>												
Медицински центрове <sup>2)</sup>	9	12	13	5	10	5	23	20	69	68	8	13
Дентални центрове	1	-	-	-	1	1	1	-	8	-	-	-
Медико-дентални центрове	-	-	-	-	1	-	1	-	5	6	-	-
Диагностично-консултативни центрове	1	5	6	9	1	-	8	16	10	14	1	-
Самостоятелни медико-диагностични и медико-технически лаборатории	17	-	33	-	17	-	24	-	108	-	17	-
<b>Други лечебни и здравни заведения</b>												
Центрове за кожно-венерически заболявания <sup>3)</sup>	-	-	-	-	-	-	-	-	1	10	-	-
Комплексни онкологични центрове	-	-	-	-	-	-	-	-	1	243	-	-
Центрове за психично здраве	-	-	-	-	-	-	-	-	1	290	-	-
Хосписи	1	-	-	-	2	36	3	102	2	11	2	-

<sup>1)</sup> Вкл. лечебните заведенията към други ведомства неразпределени по видове и области

<sup>2)</sup> Вкл. медицинските центрове към други ведомства неразпределени по области

<sup>3)</sup> С легла

**Лечебни заведения и леглови фонд към 31.12.2015 г. по области**

брой

Видове заведения	Русе		Силистра		Сливен		Смолян		София-столица	
	брой	легла	брой	легла	брой	легла	брой	легла	брой	легла
<b>Лечебни заведения за болнична помощ – всичко<sup>1)</sup></b>	<b>7</b>	<b>1442</b>	<b>3</b>	<b>461</b>	<b>7</b>	<b>1015</b>	<b>7</b>	<b>916</b>	<b>67</b>	<b>9950</b>
<b>Многопрофилни болници</b>	2	685	3	461	2	608	4	535	11	4205
<b>Специализирани болници</b>	1	95	-	-	1	55	1	151	20	2480
Специализирана болница за активно лечение	1	95	-	-	-	-	-	-	13	1834
Специализирана болница за долекуване и продължително лечение	-	-	-	-	-	-	-	-	-	-
Специализирана болница за долекуване, продължително лечение и рехабилитация	-	-	-	-	1	55	-	-	5	475
Специализирана болница за рехабилитация	-	-	-	-	-	-	1	151	2	171
<b>Психиатрични болници</b>	1	270	-	-	-	-	-	-	2	200
<b>Частни заведения за болнична помощ</b>	3	392	-	-	4	352	2	230	34	3065
<b>Лечебни заведения за извънболнична помощ</b>										
Медицински центрове <sup>2)</sup>	11	2	3	4	11	2	6	10	117	97
Дентални центрове	2	-	-	-	1	-	-	-	13	-
Медико-дентални центрове	1	1	-	-	-	-	1	-	22	2
Диагностично-консултативни центрове	3	13	1	5	3	-	1	-	40	85
Самостоятелни медико-диагностични и медико-технически лаборатории	49	-	30	-	34	-	29	-	220	-
<b>Други лечебни и здравни заведения</b>										
Центрове за кожно-венерически заболявания <sup>3)</sup>	-	-	-	-	1	10	-	-	-	-
Комплексни онкологични центрове	1	151	-	-	-	-	-	-	-	-
Центрове за психично здраве	1	215	-	-	-	-	1	40	1	95
Хосписи	-	-	-	-	-	-	1	22	13	319

<sup>1)</sup> Вкл. лечебните заведения към други ведомства неразпределени по видове и области

<sup>2)</sup> Вкл. медицинските центрове към други ведомства неразпределени по области

<sup>3)</sup> С легла



## Лечебни заведения и леглови фонд към 31.12.2015 г. по области

брой

Видове заведения	София		Ст. Загора		Търговище		Хасково		Шумен		Ямбол	
	брой	легла	брой	легла	брой	легла	брой	легла	брой	легла	брой	легла
<b>Лечебни заведения за болнична помощ – всичко<sup>1)</sup></b>	<b>13</b>	<b>1543</b>	<b>12</b>	<b>2212</b>	<b>4</b>	<b>608</b>	<b>9</b>	<b>966</b>	<b>5</b>	<b>724</b>	<b>4</b>	<b>420</b>
<b>Многопрофилни болници</b>	8	1155	5	958	3	578	4	729	3	508	2	319
<b>Специализирани болници</b>	4	323	2	274	-	-	4	185	-	-	-	-
Специализирана болница за активно лечение	2	103	1	50	-	-	3	155	-	-	-	-
Специализирана болница за долекуване и продължително лечение	-	-	-	-	-	-	-	-	-	-	-	-
Специализирана болница за долекуване, продължително лечение и рехабилитация	1	30	-	-	-	-	1	30	-	-	-	-
Специализирана болница за рехабилитация	1	190	1	224	-	-	-	-	-	-	-	-
<b>Психиатрични болници</b>	-	-	1	510	-	-	-	-	1	180	-	-
<b>Частни заведения за болнична помощ</b>	1	65	4	470	1	30	1	52	1	36	2	101
<b>Лечебни заведения за извънболнична помощ</b>												
Медицински центрове <sup>2)</sup>	20	5	41	43	9	5	17	33	13	36	6	7
Дентални центрове	1	-	1	-	-	-	-	-	1	-	1	-
Медико-дентални центрове	1	10	1	1	-	-	-	-	1	-	-	-
Диагностично-консултативни центрове	1	-	4	10	1	2	2	10	1	-	1	5
Самостоятелни медико-диагностични и медико-технически лаборатории	30	-	54	-	21	-	41	-	24	-	23	-
<b>Други лечебни и здравни заведения</b>												
Центрове за кожно-венерически заболявания <sup>3)</sup>	-	-	1	10	-	-	-	-	-	-	-	-
Комплексни онкологични центрове	-	-	1	155	-	-	-	-	1	187	-	-
Центрове за психично здраве	1	95	1	65	-	-	1	100	-	-	-	-
Хосписи	1	20	2	61	1	25	2	20	-	-	-	-

<sup>1)</sup> Вкл. лечебните заведенията към други ведомства неразпределени по видове и области

<sup>2)</sup> Вкл. медицинските центрове към други ведомства неразпределени по области

<sup>3)</sup> С легла





## ЛЕГЛА ПО ВИД КЪМ 31.12.2015 г. ПО ОБЛАСТИ

**Легла в лечебните заведения за болнична помощ към 31.12.2015 г.  
по видове и области**

брой

Видове легла	България	Благоевград	Бургас	Варна	В. Търново	Видин	Враца
<b>Общо<sup>1)</sup></b>	<b>45423</b>	<b>1518</b>	<b>2190</b>	<b>2641</b>	<b>1197</b>	<b>360</b>	<b>1115</b>
За реанимация и интензивно лечение	2407	112	66	131	99	14	38
За активно лечение	34907	995	1151	2232	768	326	807
в т.ч.:							
вътрешни болести	2431	86	111	106	14	2	104
гастроентерологични	1289	36	30	54	40	24	20
ендокринологични	780	6	20	26	23	8	30
кардиологични	2330	72	91	105	118	29	40
ревматологични	501	-	15	41	5	4	-
пневмология и фтизиатрия	2035	68	72	62	90	36	90
нефрологични	619	3	20	36	26	8	18
хематологични	536	-	-	100	9	2	-
педиатрични	2286	88	108	145	49	27	76
детски кърмачески	388	20	25	-	18	13	-
неонатологични	1322	61	43	96	18	12	27
хирургични	4463	94	160	327	72	34	123
ортопедотравматологични	1842	56	68	105	18	10	37
урологични	968	27	23	46	16	-	10
неврохирургични	442	-	25	62	14	-	-
гинекологични	1144	44	38	43	9	11	18
родилни	1340	53	76	96	22	18	24
патологична бременност	673	23	9	17	13	7	25
асистирана репродукция	58	-	-	-	-	-	-
инфекциозни	767	44	40	47	23	-	20
офтальмологични	729	22	23	55	15	5	15
оториноларингологични	735	12	36	30	6	7	10
психиатрични	2436	-	-	135	80	25	-
неврологични	2899	105	118	108	66	36	105
дерматовенерологични	261	-	-	16	-	8	15
токсикологични	54	-	-	-	-	-	-
онкологични	1579	75	-	374	4	-	-
За долекуване и продължително лечение	1503	20	35	31	45	-	145
Физикална и рехабилитационна медицина	6196	391	938	183	265	15	125
Дневен стационар	410	-	-	64	20	5	-

<sup>1)</sup> Без леглата от заведенията към други ведомства

**Легла в лечебните заведения за болнична помощ към 31.12.2015 г.  
по видове и области**

брой

Видове легла	Габрово	Добрич	Кърджали	Кюстендил	Ловеч	Монтана	Пазарджик	Перник
<b>Общо<sup>1)</sup></b>	<b>987</b>	<b>613</b>	<b>918</b>	<b>1013</b>	<b>1076</b>	<b>984</b>	<b>1886</b>	<b>477</b>
За реанимация и интензивно лечение	29	10	14	51	13	22	76	16
За активно лечение	737	525	825	606	1022	785	1479	401
в т.ч.:								
вътрешни болести	102	89	27	84	-	113	297	64
гастроентерологични	-	-	32	18	13	-	2	-
ендокринологични	3	6	19	5	20	-	6	-
кардиологични	55	40	64	58	64	65	54	22
ревматологични	-	-	-	-	2	-	-	-
пневмология и фтизиатрия	96	9	41	47	137	65	43	95
нефрологични	13	-	-	11	18	18	24	-
хематологични	-	-	-	5	1	-	8	-
педиатрични	66	41	58	71	74	54	244	15
детски кърмачески	-	3	-	-	-	-	35	-
неонатологични	13	23	19	10	22	14	58	15
хирургични	56	44	75	58	68	137	147	45
ортопедотравматологични	54	19	20	30	17	31	94	10
урологични	20	8	-	8	14	10	26	10
неврохирургични	-	10	-	-	-	-	10	-
гинекологични	8	14	24	17	11	25	62	10
родилни	24	20	32	23	14	18	50	15
патологична бременност	2	14	7	22	13	8	24	5
асистирана репродукция	-	-	-	-	-	-	-	-
инфекциозни	20	11	20	30	9	40	33	15
офталмологични	11	-	18	5	8	10	15	10
оториноларингологични	15	5	7	10	8	16	18	10
психиатрични	75	90	280	32	437	43	100	25
неврологични	79	59	70	56	72	118	119	25
дерматовенерологични	10	10	12	6	-	-	10	10
токсикологични	-	-	-	-	-	-	-	-
онкологични	15	10	-	-	-	-	-	-
За долекуване и продължително лечение	193	-	39	-	-	10	160	-
Физикална и рехабилитационна медицина	18	78	-	356	23	167	171	60
Дневен стационар	10	-	40	-	18	-	-	-

<sup>1)</sup> Без леглата от заведенията към други ведомства



**Легла в лечебните заведения за болнична помощ към 31.12.2015 г.  
по видове и области**

брой

Видове легла	Плевен	Пловдив	Разград	Русе	Силистра	Сливен	Смолян
<b>Общо<sup>1)</sup></b>	<b>1881</b>	<b>5762</b>	<b>548</b>	<b>1442</b>	<b>461</b>	<b>1015</b>	<b>916</b>
За реанимация и интензивно лечение	63	383	47	46	44	91	31
За активно лечение	1695	4529	426	1233	397	839	490
в т.ч.:							
вътрешни болести	217	35	24	78	54	22	111
гастроентерологични	67	276	17	15	-	76	-
ендокринологични	27	195	-	18	-	29	37
кардиологични	106	302	34	137	19	61	43
ревматологични	32	194	-	10	-	33	-
пневмология и фтизиатрия	53	240	48	95	30	63	-
нефрологични	47	142	-	10	-	18	-
хематологични	52	80	-	15	-	1	-
педиатрични	134	193	43	35	46	23	34
детски кърмачески	-	110	8	22	-	34	10
неонатологични	58	133	9	27	19	82	13
хирургични	174	756	48	189	56	84	52
ортопедотравматологични	92	288	10	50	14	29	19
урологични	40	223	10	37	12	9	14
неврохирургични	10	50	-	25	-	10	-
гинекологични	70	149	10	37	16	43	14
родилни	56	136	10	25	21	65	13
патологична бременност	28	71	11	18	15	6	28
асистирана репродукция	-	12	-	-	-	-	-
инфекциозни	20	70	10	17	15	36	15
офтальмологични	12	106	10	15	5	19	10
оториноларингологични	43	140	10	12	5	30	14
психиатрични	87	25	40	270	15	20	-
неврологични	166	328	74	76	48	46	63
дерматовенерологични	12	20	-	-	7	-	-
токсикологични	10	12	-	-	-	-	-
онкологични	82	243	-	-	-	-	-
За долекуване и продължително лечение	15	15	-	-	-	5	9
Физикална и рехабилитационна медицина	80	792	35	163	20	80	386
Дневен стационар	28	43	40	-	-	-	-

<sup>1)</sup> Без леглата от заведенията към други ведомства

**Легла в лечебните заведения за болнична помощ към 31.12.2015 г.  
по видове и области**

брой

Видове легла	София-столица	София	Ст. Загора	Търговище	Хасково	Шумен	Ямбол
<b>Общо<sup>1)</sup></b>	<b>9950</b>	<b>1543</b>	<b>2212</b>	<b>608</b>	<b>966</b>	<b>724</b>	<b>420</b>
За реанимация и интензивно лечение	626	118	101	21	90	31	24
За активно лечение	7791	1127	1347	578	785	630	381
в т.ч.:							
вътрешни болести	311	4	30	106	111	94	35
гастроентерологични	399	47	75	6	25	-	17
ендокринологични	173	52	38	6	25	-	8
кардиологични	428	116	97	6	30	30	44
ревматологични	124	12	14	-	-	15	-
пневмология и фтизиатрия	265	111	83	6	50	10	30
нефрологични	145	32	20	6	-	-	4
хематологични	230	-	32	-	-	-	1
педиатрични	234	96	126	56	80	40	30
детски кърмачески	55	25	-	10	-	-	-
неонатологични	388	32	63	16	18	25	8
хирургични	1049	164	197	57	87	58	52
ортопедотравматологични	544	61	95	18	20	18	15
урологични	298	34	28	13	12	12	8
неврохирургични	186	10	20	-	10	-	-
гинекологични	351	23	45	11	16	5	20
родилни	338	37	60	21	43	20	10
патологична бременност	207	27	11	26	18	13	5
асистирана репродукция	46	-	-	-	-	-	-
инфекциозни	114	30	30	13	20	15	10
офтальмологични	211	26	30	36	24	8	5
оториноларингологични	195	16	29	8	25	13	5
психиатрични	301	-	55	79	-	192	30
неврологични	448	115	159	63	86	55	36
дерматовенерологични	85	-	10	15	-	7	8
токсикологични	32	-	-	-	-	-	-
онкологични	634	57	-	-	85	-	-
За долекуване и продължително лечение	210	52	495	9	15	-	-
Физикална и рехабилитационна медицина	1199	246	269	-	76	45	15
Дневен стационар	124	-	-	-	-	18	-

<sup>1)</sup> Без леглата от заведенията към други ведомства

**Легла в лечебните заведения за болнична помощ към 31.12.2015 г.  
по видове и области**

на 100 000 население

Видове легла	България	Благоевград	Бургас	Варна	В. Търново	Видин	Враца
<b>Общо<sup>1)</sup></b>	<b>635.0</b>	<b>485.2</b>	<b>529.1</b>	<b>558.4</b>	<b>488.6</b>	<b>394.6</b>	<b>648.2</b>
За реанимация и интензивно лечение	33.6	35.8	15.9	27.7	40.4	15.3	22.1
За активно лечение	488.0	318.1	278.1	472.0	313.5	357.3	469.2
В т.ч.:							
вътрешни болести	34.0	27.5	26.8	22.4	5.7	2.2	60.5
гастроентерологични	18.0	11.5	7.2	11.4	16.3	26.3	11.6
ендокринологични	10.9	1.9	4.8	5.5	9.4	8.8	17.4
кардиологични	32.6	23.0	22.0	22.2	48.2	31.8	23.3
ревматологични	7.0	-	3.6	8.7	2.0	4.4	-
пневмология и фтизиатрия	28.4	21.7	17.4	13.1	36.7	39.5	52.3
нефрологични	8.7	1.0	4.8	7.6	10.6	8.8	10.5
хематологични	7.5	-	-	21.1	3.7	2.2	-
педиатрични	32.0	28.1	26.1	30.7	20.0	29.6	44.2
детски кърмачески	5.4	6.4	6.0	-	7.3	14.2	-
неонатологични	18.5	19.5	10.4	20.3	7.3	13.2	15.7
хирургични	62.4	30.0	38.7	69.1	29.4	37.3	71.5
ортопедотравматологични	25.7	17.9	16.4	22.2	7.3	11.0	21.5
урологични	13.5	8.6	5.6	9.7	6.5	-	5.8
неврохирургични	6.2	-	6.0	13.1	5.7	-	-
гинекологични	16.0	14.1	9.2	9.1	3.7	12.1	10.5
родилни	18.7	16.9	18.4	20.3	9.0	19.7	14.0
патологична бременност	9.4	7.4	2.2	3.6	5.3	7.7	14.5
асистирана репродукция	0.8	-	-	-	-	-	-
инфекциозни	10.7	14.1	9.7	9.9	9.4	-	11.6
офталмологични	10.2	7.0	5.6	11.6	6.1	5.5	8.7
оториноларингологични	10.3	3.8	8.7	6.3	2.4	7.7	5.8
психиатрични	34.1	-	-	28.5	32.7	27.4	-
неврологични	40.5	33.6	28.5	22.8	26.9	39.5	61.0
дерматовенерологични	3.6	-	-	3.4	-	8.8	8.7
токсикологични	0.8	-	-	-	-	-	-
онкологични	22.1	24.0	-	79.1	1.6	-	-
За долекуване и продължително лечение	21.0	6.4	8.5	6.6	18.4	-	84.3
Физикална и рехабилитационна медицина	86.6	125.0	226.6	38.7	108.2	16.4	72.7
Дневен стационар	5.7	-	-	13.5	8.2	5.5	-

<sup>1)</sup> Без леглата от заведенията към други ведомства

**Легла в лечебните заведения за болнична помощ към 31.12.2015 г.  
по видове и области**
*на 100 000 население*

Видове легла	Габрово	Добрич	Кърджали	Кюстендил	Ловеч	Монтана	Пазарджик	Перник
<b>Общо<sup>1)</sup></b>	<b>863.7</b>	<b>339.4</b>	<b>606.7</b>	<b>803.9</b>	<b>818.3</b>	<b>717.3</b>	<b>715.4</b>	<b>380.2</b>
За реанимация и интензивно лечение	25.4	5.5	9.3	40.5	9.9	16.0	28.8	12.8
За активно лечение	645.0	290.7	545.2	480.9	777.2	572.2	561.0	319.6
в т.ч.:								
вътрешни болести	89.3	49.3	17.8	66.7	-	82.4	112.7	51.0
гастроентерологични	-	-	21.1	14.3	9.9	-	0.8	-
ендокринологични	2.6	3.3	12.6	4.0	15.2	-	2.3	-
кардиологични	48.1	22.1	42.3	46.0	48.7	47.4	20.5	17.5
ревматологични	-	-	-	-	1.5	-	-	-
пневмология и фтизиатрия	84.0	5.0	27.1	37.3	104.2	47.4	16.3	75.7
нефрологични	11.4	-	-	8.7	13.7	13.1	9.1	-
хематологични	-	-	-	4.0	0.8	-	3.0	-
педиатрични	57.8	22.7	38.3	56.3	56.3	39.4	92.6	12.0
детски кърмачески	-	1.7	-	-	-	-	13.3	-
неонатологични	11.4	12.7	12.6	7.9	16.7	10.2	22.0	12.0
хирургични	49.0	24.4	49.6	46.0	51.7	99.9	55.8	35.9
ортопедотравматологични	47.3	10.5	13.2	23.8	12.9	22.6	35.7	8.0
урологични	17.5	4.4	-	6.3	10.6	7.3	9.9	8.0
неврохирургични	-	5.5	-	-	-	-	3.8	-
гинекологични	7.0	7.8	15.9	13.5	8.4	18.2	23.5	8.0
родилни	21.0	11.1	21.1	18.3	10.6	13.1	19.0	12.0
патологична бременност	1.8	7.8	4.6	17.5	9.9	5.8	9.1	4.0
асистирана репродукция	-	-	-	-	-	-	-	-
инфекциозни	17.5	6.1	13.2	23.8	6.8	29.2	12.5	12.0
офтальмологични	9.6	-	11.9	4.0	6.1	7.3	5.7	8.0
оториноларингологични	13.1	2.8	4.6	7.9	6.1	11.7	6.8	8.0
психиатрични	65.6	49.8	185.0	25.4	332.3	31.3	37.9	19.9
неврологични	69.1	32.7	46.3	44.4	54.8	86.0	45.1	19.9
дерматовенерологични	8.8	5.5	7.9	4.8	-	-	3.8	8.0
токсикологични	-	-	-	-	-	-	-	-
онкологични	13.1	5.5	-	-	-	-	-	-
За долекуване и продължително лечение	168.9	-	25.8	-	-	7.3	60.7	-
Физикална и рехабилитационна медицина	15.8	43.2	-	282.5	17.5	121.7	64.9	47.8
Дневен стационар	8.8	-	26.4	-	13.7	-	-	-

<sup>1)</sup> Без леглата от заведенията към други ведомства

**Легла в лечебните заведения за болнична помощ към 31.12.2015 г.  
по видове и области**

*на 100 000 население*

Видове легла	Плевен	Пловдив	Разград	Русе	Силистра	Сливен	Смолян
<b>Общо<sup>1)</sup></b>	<b>746.5</b>	<b>855.8</b>	<b>467.4</b>	<b>639.0</b>	<b>407.1</b>	<b>530.9</b>	<b>820.8</b>
За реанимация и интензивно лечение	25.0	56.9	40.1	20.4	38.9	47.6	27.8
За активно лечение	672.7	672.7	363.4	546.4	350.6	438.8	439.1
в т.ч.:							
вътрешни болести	86.1	5.2	20.5	34.6	47.7	11.5	99.5
гастроентерологични	26.6	41.0	14.5	6.6	-	39.8	-
ендокринологични	10.7	29.0	-	8.0	-	15.2	33.2
кардиологични	42.1	44.9	29.0	60.7	16.8	31.9	38.5
ревматологични	12.7	28.8	-	4.4	-	17.3	-
пневмология и фтизиатрия	21.0	35.6	40.9	42.1	26.5	33.0	-
нефрологични	18.7	21.1	-	4.4	-	9.4	-
хематологични	20.6	11.9	-	6.6	-	0.5	-
педиатрични	53.2	28.7	36.7	15.5	40.6	12.0	30.5
детски кърмачески	-	16.3	6.8	9.7	-	17.8	9.0
неонатологични	23.0	19.8	7.7	12.0	16.8	42.9	11.6
хирургични	69.1	112.3	40.9	83.7	49.4	43.9	46.6
ортопедотравматологични	36.5	42.8	8.5	22.2	12.4	15.2	17.0
урологични	15.9	33.1	8.5	16.4	10.6	4.7	12.5
неврохирургични	4.0	7.4	-	11.1	-	5.2	-
гинекологични	27.8	22.1	8.5	16.4	14.1	22.5	12.5
родилни	22.2	20.2	8.5	11.1	18.5	34.0	11.6
патологична бременност	11.1	10.5	9.4	8.0	13.2	3.1	25.1
асистирана репродукция	-	1.8	-	-	-	-	-
инфекциозни	7.9	10.4	8.5	7.5	13.2	18.8	13.4
офтальмологични	4.8	15.7	8.5	6.6	4.4	9.9	9.0
оториноларингологични	17.1	20.8	8.5	5.3	4.4	15.7	12.5
психиатрични	34.5	3.7	34.1	119.6	13.2	10.5	-
неврологични	65.9	48.7	63.1	33.7	42.4	24.1	56.5
дерматовенерологични	4.8	3.0	-	-	6.2	-	-
токсикологични	4.0	1.8	-	-	-	-	-
онкологични	32.5	36.1	-	-	-	-	-
За долекуване и продължително лечение	6.0	2.2	-	-	-	2.6	8.1
Физикална и рехабилитационна медицина	31.7	117.6	29.9	72.2	17.7	41.8	345.9
Дневен стационар	11.1	6.4	34.1	-	-	-	-

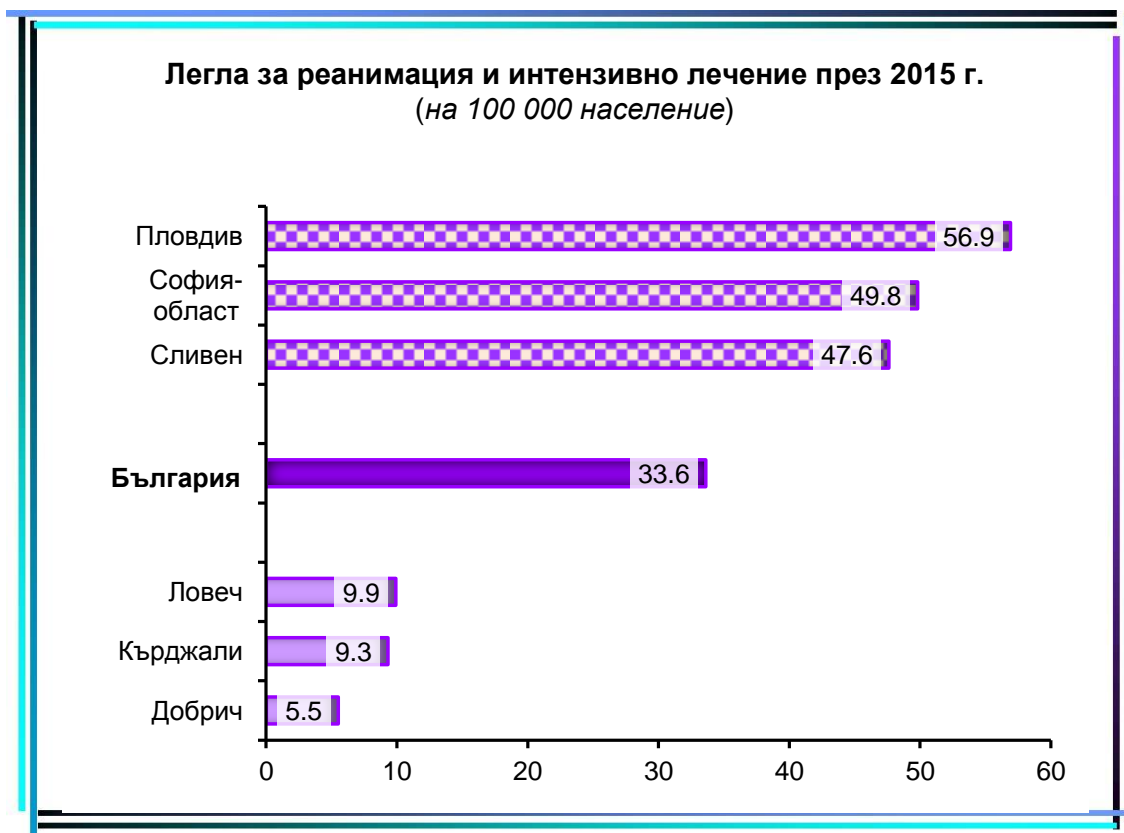
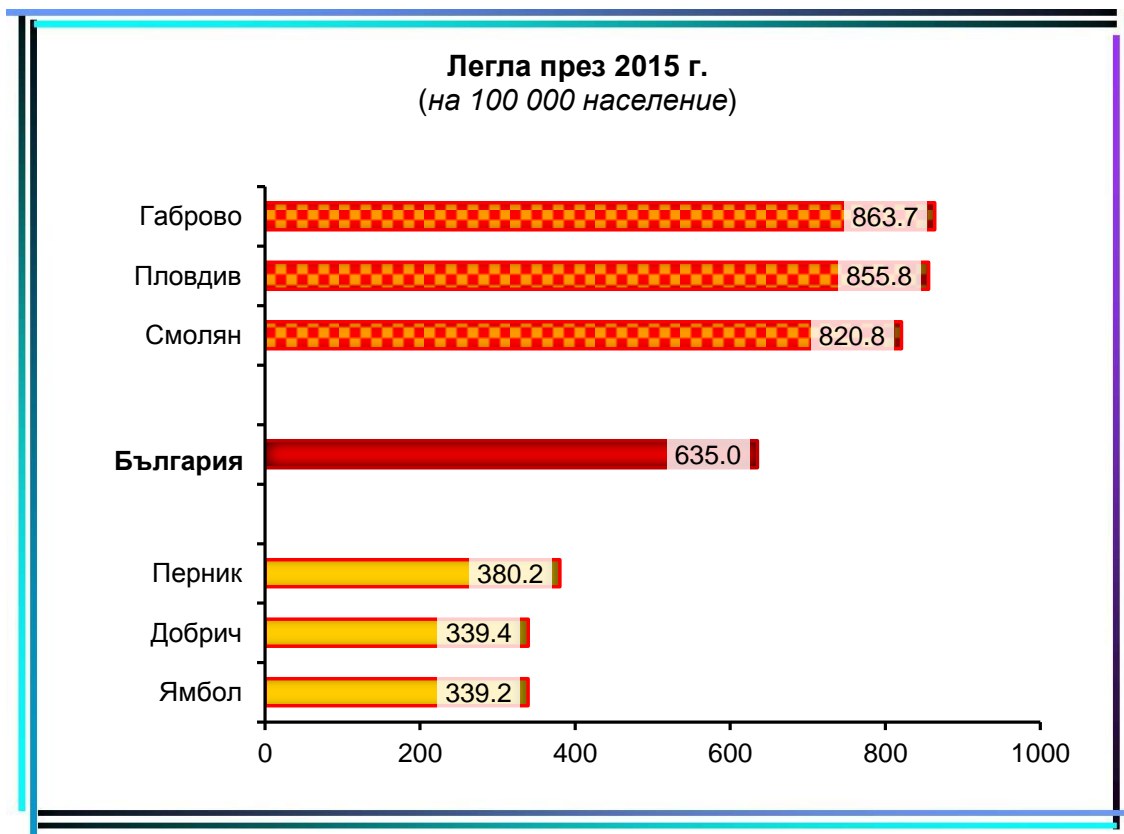
<sup>1)</sup> Без леглата от заведенията към други ведомства

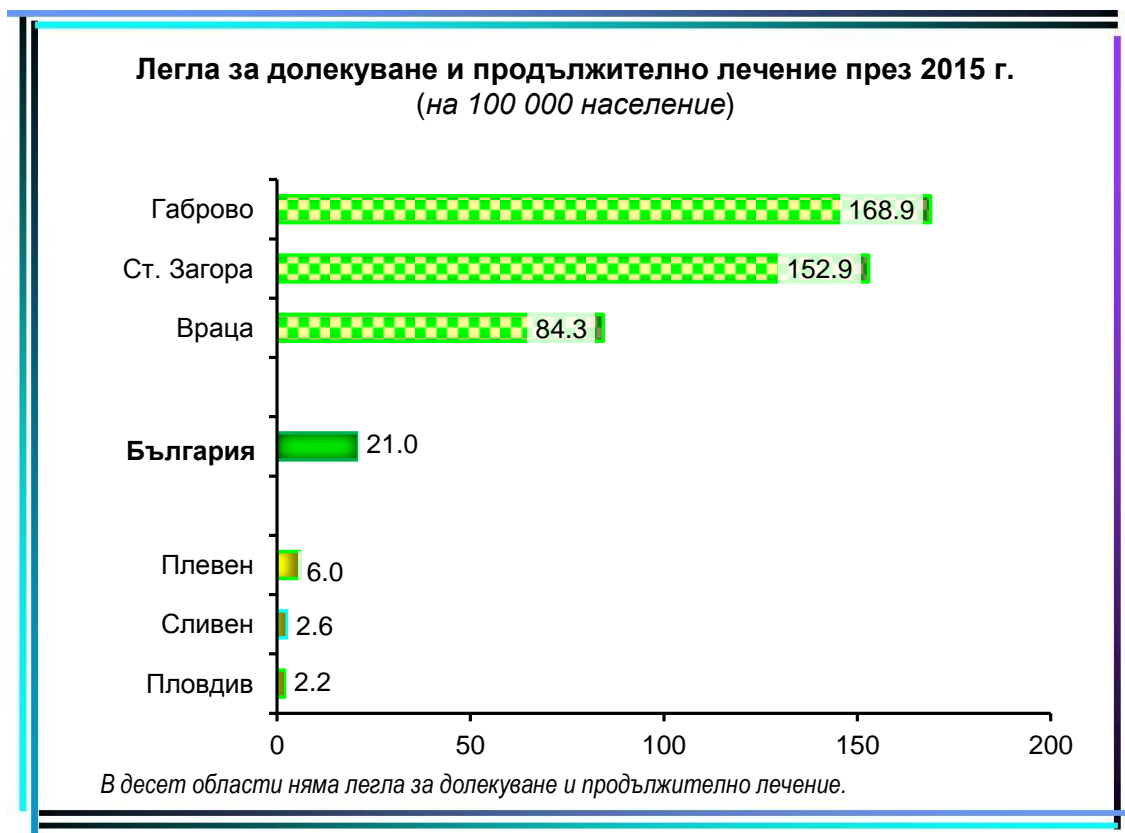


**Легла в лечебните заведения за болнична помощ към 31.12.2015 г.  
по видове и области**
*на 100 000 население*

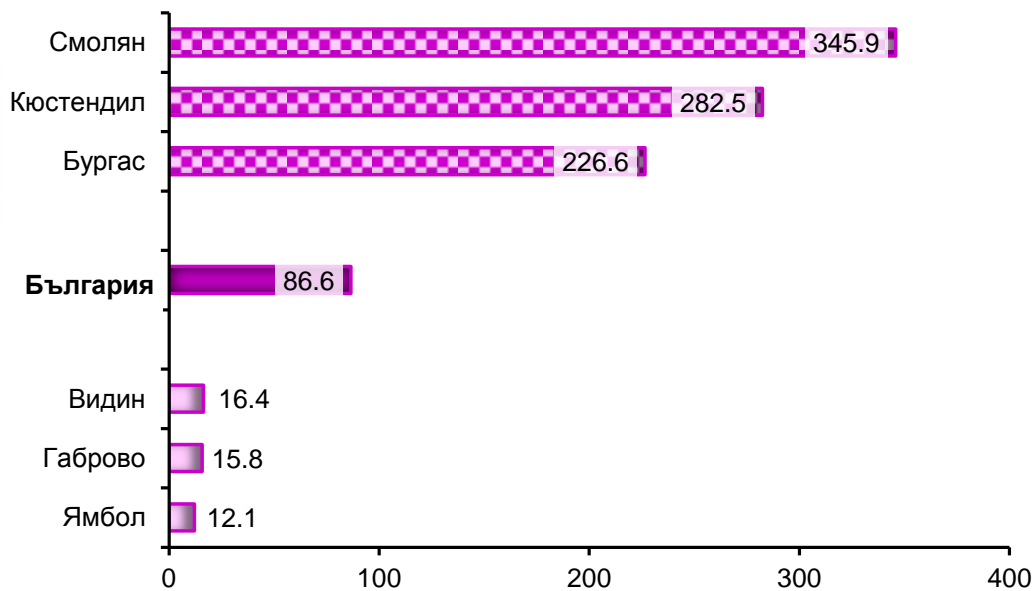
Видове легла	София-столица	София	Ст. Загора	Търговище	Хасково	Шумен	Ямбол
<b>Общо<sup>1)</sup></b>	<b>753.9</b>	<b>650.8</b>	<b>683.4</b>	<b>527.7</b>	<b>408.7</b>	<b>412.0</b>	<b>339.2</b>
За реанимация и интензивно лечение	47.4	49.8	31.2	18.2	38.1	17.6	19.4
За активно лечение	590.3	475.4	416.1	501.7	332.1	358.5	307.7
в т.ч.:							
вътрешни болести	23.6	1.7	9.3	92.0	47.0	53.5	28.3
гастроентерологични	30.2	19.8	23.2	5.2	10.6	-	13.7
ендокринологични	13.1	21.9	11.7	5.2	10.6	-	6.5
кардиологични	32.4	48.9	30.0	5.2	12.7	17.1	35.5
ревматологични	9.4	5.1	4.3	-	-	8.5	-
пневмология и фтизиатрия	20.1	46.8	25.6	5.2	21.2	5.7	24.2
нефрологични	11.0	13.5	6.2	5.2	-	-	3.2
хематологични	17.4	-	9.9	-	-	-	0.8
педиатрични	17.7	40.5	38.9	48.6	33.8	22.8	24.2
детски кърмачески	4.2	10.5	-	8.7	-	-	-
неонатологични	29.4	13.5	19.5	13.9	7.6	14.2	6.5
хирургични	79.5	69.2	60.9	49.5	36.8	33.0	42.0
ортопедотравматологични	41.2	25.7	29.3	15.6	8.5	10.2	12.1
урологични	22.6	14.3	8.7	11.3	5.1	6.8	6.5
неврохирургични	14.1	4.2	6.2	-	4.2	-	-
гинекологични	26.6	9.7	13.9	9.5	6.8	2.8	16.2
родилни	25.6	15.6	18.5	18.2	18.2	11.4	8.1
патологична бременност	15.7	11.4	3.4	22.6	7.6	7.4	4.0
асистирана репродукция	3.5	-	-	-	-	-	-
инфекциозни	8.6	12.7	9.3	11.3	8.5	8.5	8.1
офтальмологични	16.0	11.0	9.3	31.2	10.2	4.6	4.0
оториноларингологични	14.8	6.7	9.0	6.9	10.6	7.4	4.0
психиатрични	22.8	-	17.0	68.6	-	109.3	24.2
неврологични	33.9	48.5	49.1	54.7	36.4	31.3	29.1
дерматовенерологични	6.4	-	3.1	13.0	-	4.0	6.5
токсикологични	2.4	-	-	-	-	-	-
онкологични	48.0	24.0	-	-	36.0	-	-
За долекуване и продължително лечение	15.9	21.9	152.9	7.8	6.3	-	-
Физикална и рехабилитационна медицина	90.8	103.8	83.1	-	32.2	25.6	12.1
Дневен стационар	9.4	-	-	-	-	10.2	-

<sup>1)</sup> Без леглата от заведенията към други ведомства





**Легла за физикална и рехабилитационна медицина през 2015 г.**  
(на 100 000 население)



В областите Кърджали и Търговище няма легла за физикална и рехабилитационна медицина.



ПРЕМИНАЛИ БОЛНИ В ЛЕЧЕБНИТЕ ЗАВЕДЕНИЯ  
ПРЕЗ 2015 г. ПО ОБЛАСТИ

**Преминали болни в лечебните заведения за болнична помощ през 2015 г.  
по видове легла и области**

брой

Видове легла	България	Благоевград	Бургас	Варна	В. Търново	Видин	Враца
<b>Общо<sup>1)</sup></b>	<b>2121236</b>	<b>76539</b>	<b>112062</b>	<b>122681</b>	<b>45787</b>	<b>15681</b>	<b>46581</b>
За реанимация и интензивно лечение	174472	7806	4317	11163	4278	1030	1837
За активно лечение	1939820	62196	77328	125656	35887	15613	39983
В т.ч.: вътрешни болести	124134	4606	5444	12765	714	224	5071
гастроентерологични	87978	2362	3115	3895	1889	1380	1150
ендокринологични	40286	158	1414	1713	940	264	1132
кардиологични	160765	4924	6915	7628	6097	1743	3357
ревматологични	31604	-	1125	2931	191	235	-
пневмология и фтизиатрия	71312	2491	2441	1420	3948	1122	2319
нефрологични	31597	165	2004	1476	985	354	1033
хематологични	33758	-	-	3828	284	117	-
педиатрични	116053	5394	5757	10765	2614	1587	2629
детски кърмачески	18025	1197	1834	-	1034	558	-
неонатологични	64976	2220	3128	4781	1051	412	1140
хирургични	276627	7062	12949	16815	4993	1730	6366
ортопедотравматологични	103927	4028	3446	5481	793	406	3095
урологични	67441	2184	3216	3418	546	-	358
неврохирургични	21873	-	1828	2096	538	-	-
гинекологични	93648	3454	3729	4199	930	593	1120
родилни	83442	2844	4158	6655	1171	521	1053
патологична бременност	45885	1864	728	1006	733	502	1564
асистирана репродукция	4462	-	-	-	-	-	-
инфекциозни	35358	2278	1539	2260	1123	-	739
офталмологични	72759	1579	2797	4066	1261	631	1288
оториноларингологични	48147	856	2504	2153	299	604	483
психиатрични	25564	-	-	2744	448	951	-
неврологични	161525	5926	7261	5477	3245	1362	5337
дерматовенерологични	9606	-	-	502	-	321	754
токсикологични	4283	-	-	-	-	-	-
онкологични	104792	6609	-	17587	67	-	-
За долекуване и продължително лечение	15443	-	158	440	204	-	3034
Физикална и рехабилитационна медицина	206190	11728	37273	6037	6555	315	4328

<sup>1)</sup> Без леглата от заведенията към други ведомства

**Преминали болни в лечебните заведения за болнична помощ през 2015 г.  
по видове легла и области**

брой

Видове легла	Габрово	Добрич	Кърджали	Кюстендил	Ловеч	Монтана	Пазарджик	Перник
<b>Общо<sup>1)</sup></b>	<b>34634</b>	<b>26072</b>	<b>28977</b>	<b>41586</b>	<b>32040</b>	<b>44335</b>	<b>82991</b>	<b>16459</b>
За реанимация и интензивно лечение	838	506	768	4057	785	1308	4305	1072
За активно лечение	32856	25454	28911	29429	31558	36320	74706	15790
в т.ч.:								
вътрешни болести	4796	4382	917	4130	-	5183	13946	3018
гастроентерологични	-	-	1195	848	783	-	310	-
ендокринологични	93	230	1107	92	995	-	142	-
кардиологични	2865	3295	2715	3742	3889	1647	5090	473
ревматологични	-	-	-	-	-	-	-	-
пневмология и фтизиатрия	1957	486	1276	1761	5119	1975	1837	2454
нефрологични	557	-	-	824	645	563	1316	-
хематологични	-	-	-	186	-	-	866	-
педиатрични	3203	2540	2298	2089	3411	2489	8801	610
детски кърмачески	-	68	-	-	-	-	1388	-
неонатологични	666	1387	917	842	956	1148	2083	525
хирургични	3872	1829	4009	3726	4168	5008	10944	2042
ортопедотравматологични	2475	940	1202	1756	1057	2265	5810	672
урологични	949	485	-	648	784	737	2207	716
неврохирургични	-	454	-	-	-	-	497	-
гинекологични	933	1403	1708	1334	1277	1531	4648	644
родилни	1498	1183	1696	807	917	1107	2145	535
патологична бременност	12	677	457	966	1009	491	1287	262
асистирана репродукция	-	-	-	-	-	-	-	-
инфекциозни	997	628	1273	1145	450	2095	1642	640
офталмологични	652	126	1275	237	734	669	1418	469
оториноларингологични	553	355	565	397	329	850	1630	519
психиатрични	472	278	1830	857	1491	1413	982	380
неврологични	3807	3656	3944	2864	3548	7152	5251	1496
дерматовенерологични	327	392	530	183	-	-	471	338
токсикологични	-	-	-	-	-	-	-	-
онкологични	2177	663	-	-	-	-	-	-
За долекуване и продължително лечение	2121	-	-	-	-	-	3380	-
Физикална и рехабилитационна медицина	552	2484	-	11742	1007	8742	7132	839

<sup>1)</sup> Без леглата от заведенията към други ведомства



**Преминали болни в лечебните заведения за болнична помощ през 2015 г.  
по видове легла и области**

брой

Видове легла	Плевен	Пловдив	Разград	Русе	Силистра	Сливен	Смолян
<b>Общо<sup>1)</sup></b>	<b>86028</b>	<b>323878</b>	<b>26776</b>	<b>58936</b>	<b>23947</b>	<b>50261</b>	<b>32532</b>
За реанимация и интензивно лечение	3370	28919	3015	4343	3779	5259	1842
За активно лечение	85987	293480	24342	55708	23204	46198	24261
в т.ч.:							
вътрешни болести	8232	1508	1284	3986	3187	620	4561
гастроентерологични	2160	19784	1052	814	-	5823	-
ендокринологични	1386	11751	-	893	-	1250	1615
кардиологични	6997	24554	2675	7479	1170	2932	3415
ревматологични	1710	13941	-	602	-	1356	-
пневмология и фтизиатрия	2205	7639	1945	3034	1424	2371	-
нефрологични	1291	8449	-	490	-	754	-
хематологични	2160	4662	-	720	-	37	-
педиатрични	7527	10429	2354	2170	2379	1221	1277
детски кърмачески	-	5568	166	1304	-	1518	382
неонатологични	3184	6643	560	2125	1206	3329	523
хирургични	9239	48138	3571	11128	3102	5485	2854
ортопедотравматологични	5713	15119	542	1901	570	1206	1129
урологични	2162	17869	463	1559	835	725	595
неврохирургични	757	1095	-	1545	-	450	-
гинекологични	4113	13926	905	3312	1444	3889	979
родилни	3426	8829	540	2734	1225	4329	817
патологична бременност	2092	6858	1037	802	2023	536	1300
асистирана репродукция	-	1334	-	-	-	-	-
инфекциозни	582	3226	272	1086	719	1736	570
офтальмологични	1310	12348	743	2226	369	1060	717
оториноларингологични	2364	10976	605	854	193	1927	766
психиатрични	1379	450	486	1047	401	486	-
неврологични	7663	20207	5144	3901	2695	3164	2766
дерматовенерологични	264	661	-	-	266	-	-
токсикологични	589	684	-	-	-	-	-
онкологични	7489	16838	-	-	-	-	-
За долекуване и продължително лечение	-	323	-	-	-	-	66
Физикална и рехабилитационна медицина	2513	28418	601	5674	913	3347	8305

<sup>1)</sup> Без леглата от заведенията към други ведомства



**Преминали болни в лечебните заведения за болнична помощ през 2015 г.  
по видове легла и области**

брой

Видове легла	София-столица	София	Ст. Загора	Търговище	Хасково	Шумен	Ямбол
<b>Общо<sup>1)</sup></b>	<b>494056</b>	<b>76263</b>	<b>82100</b>	<b>31290</b>	<b>56251</b>	<b>29303</b>	<b>23190</b>
За реанимация и интензивно лечение	54024	6937	8886	995	4877	2498	1664
За активно лечение	476937	71846	73256	31208	50356	28185	23169
в т.ч.:							
вътрешни болести	16462	135	1127	4776	6647	4823	1598
гастроентерологични	31418	2532	4832	206	1381	-	1053
ендокринологични	10028	907	2012	200	1401	-	568
кардиологични	34567	7183	6329	386	2353	1766	4586
ревматологични	7674	202	887	-	-	751	-
пневмология и фтизиатрия	10085	5544	2628	614	1942	56	1224
нефрологични	7007	2436	1023	-	-	-	228
хематологични	19464	-	1348	-	-	-	87
педиатрични	11973	4907	5512	3256	4641	2518	1709
детски кърмачески	1735	944	-	332	-	-	-
неонатологични	17014	1727	3149	968	1555	1223	521
хирургични	64908	13609	12473	3209	5765	4295	3344
ортопедотравматологични	30162	4620	5129	1311	1013	1143	949
урологични	18342	2802	1659	1138	1413	818	819
неврохирургични	9334	1357	1332	-	595	-	-
гинекологични	28067	2227	3230	1037	1351	527	1145
родилни	23035	2026	4311	986	2988	1243	669
патологична бременност	12463	1636	1062	1538	1756	894	339
асистирана репродукция	3128	-	-	-	-	-	-
инфекциозни	4291	1449	1445	611	900	981	686
офталмологични	25770	1767	3257	3471	1402	684	436
оториноларингологични	11693	824	2129	517	1955	891	364
психиатрични	3950	-	573	2530	-	1892	527
неврологични	27181	6407	7338	3544	5771	3391	2033
дерматовенерологични	2961	-	476	582	-	293	287
токсикологични	3011	-	-	-	-	-	-
онкологични	41221	6610	-	-	5532	-	-
За долекуване и продължително лечение	4204	129	1385	-	-	-	-
Физикална и рехабилитационна медицина	36903	7361	8401	-	3292	1376	355

<sup>1)</sup> Без леглата от заведенията към други ведомства





ПРОВЕДЕНИ ЛЕГЛОДНИ В ЛЕЧЕБНИТЕ ЗАВЕДЕНИЯ  
ПРЕЗ 2015 г. ПО ОБЛАСТИ

**Проведени леглодни в лечебните заведения за болнична помощ през 2015 г.  
по видове легла и области**

брой

Видове легла	България	Благоевград	Бургас	Варна	В. Търново	Видин	Враца
<b>Общо<sup>1)</sup></b>	<b>10974259</b>	<b>357719</b>	<b>581740</b>	<b>602066</b>	<b>289592</b>	<b>77723</b>	<b>267541</b>
За реанимация и интензивно лечение	502110	25310	13692	26264	20739	1685	4532
За активно лечение	8521598	247753	276300	515794	204953	73395	184655
В т.ч.: вътрешни болести	564427	23300	21983	26128	3866	1067	23062
гастроентерологични	326807	8809	11189	15740	10840	5909	4539
ендокринологични	183814	833	5199	6103	5637	1501	7064
кардиологични	526122	19144	14865	20574	24147	5397	12210
ревматологични	118488	-	3200	11703	788	944	-
пневмология и фтизиатрия	554980	21014	22751	12485	29043	7501	20408
нефрологични	153393	836	6031	7896	5317	1372	4798
хематологични	151190	-	-	25877	1699	552	-
педиатрични	593315	25162	27444	41815	15177	9446	15459
детски кърмачески	105121	7617	8265	-	6093	3463	-
неонатологични	311371	9078	13881	24562	4261	1738	5342
хирургични	1054595	24242	40586	68059	22220	7346	26313
ортопедотравматологични	451928	12668	13044	27218	4865	2639	8677
урологични	219784	4221	5687	10605	4294	-	2298
неврохирургични	108124	-	6892	11645	3020	-	-
гинекологични	227449	9694	7279	8736	2013	1757	4255
родилни	296758	11375	14753	21031	5206	2044	4430
патологична бременност	162530	7454	2065	3672	3087	1421	6139
асистирана репродукция	5496	-	-	-	-	-	-
инфекциозни	166442	8567	6194	13444	4980	-	3006
офталмологични	131757	2620	3594	7211	3184	1905	1934
оториноларингологични	170395	2696	8658	6841	1478	2227	1892
психиатрични	694879	-	-	41520	26382	7048	-
неврологични	776905	28594	32740	26348	17040	5738	27496
дерматовенерологични	71910	-	-	3648	-	2380	5333
токсикологични	12674	-	-	-	-	-	-
онкологични	380944	19829	-	72933	316	-	-
За долекуване и продължително лечение	333901	-	2569	1955	12511	-	46789
Физикална и рехабилитационна медицина	1515128	84656	289179	43347	46075	2292	31565

<sup>1)</sup> Без леглата от заведенията към други ведомства

**Проведени леглодни в лечебните заведения за болнична помощ през 2015 г.  
по видове легла и области**

брой

Видове легла	Габрово	Добрич	Кърджали	Кюстендил	Ловеч	Монтана	Пазарджик	Перник
<b>Общо<sup>1)</sup></b>	<b>236173</b>	<b>167896</b>	<b>224151</b>	<b>229579</b>	<b>289784</b>	<b>246658</b>	<b>444671</b>	<b>98161</b>
За реанимация и интензивно лечение	3246	1989	2578	12036	1912	3014	10679	4117
За активно лечение	182304	146979	217846	136479	279168	181309	335631	87136
в т.ч.: вътрешни болести	22474	26761	5564	20788	-	25154	65777	14152
гастроентерологични	-	-	4719	3352	3431	-	1127	-
ендокринологични	360	1291	5132	428	4815	-	568	-
кардиологични	14683	10635	13693	14074	16614	7938	14380	1219
ревматологични	-	-	-	-	-	-	-	-
пневмология и фтизиатрия	32606	3130	9675	13874	42332	16598	15487	21140
нефрологични	3360	-	-	4605	3112	4154	6937	-
хематологични	-	-	-	1028	-	-	4617	-
педиатрични	16700	11302	13564	12191	19491	14291	57298	3059
детски кърмачески	-	450	-	-	-	-	9422	-
неонатологични	3163	6834	4659	3367	5545	4963	12131	2519
хирургични	13037	9197	18184	14097	18640	18724	32183	11082
ортопедотравматологични	9901	5854	6324	4754	4527	8281	17394	2159
урологични	3896	2254	-	1691	3499	2273	4924	2321
неврохирургични	-	1936	-	-	-	-	2655	-
гинекологични	1974	2951	5742	3407	2535	4954	11437	1234
родилни	4770	5065	7897	3621	3537	4089	8968	2373
патологична бременност	36	2907	1428	4547	3613	1944	5439	970
асистирана репродукция	-	-	-	-	-	-	-	-
инфекциозни	4417	3047	4385	4557	1659	8895	7286	3603
офталмологични	1596	306	2522	263	1978	1511	2673	1453
оториноларингологични	2332	1304	2043	1524	1216	3718	5115	2242
психиатрични	21206	26138	88451	9668	123901	18425	20665	7750
неврологични	20097	19601	19878	13332	18723	35397	25661	7158
дерматовенерологични	2310	3391	3986	1311	-	-	3487	2702
токсикологични	-	-	-	-	-	-	-	-
онкологични	3386	2625	-	-	-	-	-	-
За долекуване и продължително лечение	45013	-	-	-	-	-	47403	-
Физикална и рехабилитационна медицина	3900	18928	-	81064	7249	62335	50958	6908

<sup>1)</sup> Без леглата от заведенията към други ведомства



**Проведени леглодни в лечебните заведения за болнична помощ през 2015 г.  
по видове легла и области**

брой

Видове легла	Плевен	Пловдив	Разград	Русе	Силистра	Сливен	Смолян
<b>Общо<sup>1)</sup></b>	<b>414363</b>	<b>1451351</b>	<b>135346</b>	<b>346314</b>	<b>122756</b>	<b>255440</b>	<b>186456</b>
За реанимация и интензивно лечение	7728	83139	11988	12239	11907	15783	5354
За активно лечение	378987	1151368	111106	293660	104414	215377	118944
В т.ч.:							
вътрешни болести	35566	5443	5835	20305	15400	4066	27255
гастроентерологични	8338	69612	4261	4771	-	22797	-
ендокринологични	4876	51245	-	5630	-	5697	8681
кардиологични	22761	73957	10104	29745	4959	14712	14520
ревматологични	6855	49947	-	2694	-	7049	-
пневмология и фтизиатрия	14734	54501	13293	20817	8821	17788	-
нефрологични	5398	38890	-	3136	-	5055	-
хематологични	19216	22988	-	4574	-	153	-
педиатрични	40970	52392	11562	10589	11555	7953	7891
детски кърмачески	-	30507	2085	6913	-	11928	2190
неонатологични	14637	29688	1450	7673	4304	17968	1970
хирургични	38116	195597	13363	40858	13012	20547	12226
ортопедотравматологични	25277	79642	2377	14401	2690	6191	5965
урологични	4687	56432	1952	6560	3992	2616	3191
неврохирургични	3307	11097	-	5268	-	1864	-
гинекологични	11609	33958	3106	6974	3247	10943	3195
родилни	13184	29990	2340	8802	5368	17079	3588
патологична бременност	6333	16110	3066	4627	5710	1872	5040
асистирана репродукция	-	1539	-	-	-	-	-
инфекциозни	2981	17367	1056	5487	3934	9596	2557
офталмологични	1642	20154	2094	4501	825	2310	2016
оториноларингологични	8510	35993	2669	3557	912	6832	3174
психиатрични	26834	8356	8021	57507	4643	6231	-
неврологични	39735	97343	22472	18271	12950	14130	15485
дерматовенерологични	2336	5323	-	-	2092	-	-
токсикологични	1588	2289	-	-	-	-	-
онкологични	19497	61008	-	-	-	-	-
За долекуване и продължително лечение	-	2793	-	-	-	-	345
Физикална и рехабилитационна медицина	18512	203891	4332	40415	6435	24280	61813

<sup>1)</sup> Без леглата от заведенията към други ведомства

**Проведени леглодни в лечебните заведения за болнична помощ през 2015 г.  
по видове легла и области**

брой

Видове легла	София-столица	София	Ст. Загора	Търговище	Хасково	Шумен	Ямбол
<b>Общо<sup>1)</sup></b>	<b>2347806</b>	<b>358030</b>	<b>527178</b>	<b>164224</b>	<b>246405</b>	<b>203451</b>	<b>101685</b>
За реанимация и интензивно лечение	145228	22220	21577	3261	19386	6969	3538
За активно лечение	1822714	283070	330159	160963	203772	181684	95678
в т.ч.:							
вътрешни болести	70880	522	5958	28959	30344	27838	5980
гастроентерологични	105652	9935	17690	2000	7609	-	4487
ендокринологични	43662	4568	10083	1342	7067	-	2032
кардиологични	93025	26826	19636	2212	7914	2531	13647
ревматологични	28213	695	2780	-	-	3620	-
пневмология и фтизиатрия	72671	40086	16263	5489	11349	2909	8215
нефрологични	34861	11459	5377	-	-	-	799
хематологични	63032	-	7168	-	-	-	286
педиатрични	49732	26834	32980	14312	22571	13177	8398
детски кърмачески	8059	5165	-	2964	-	-	-
неонатологични	88981	7103	15358	4276	6322	7272	2326
хирургични	234054	42500	56903	15300	20830	16825	10554
ортопедотравматологични	132591	12383	22594	5990	4883	4632	4007
урологични	63534	9060	6424	3890	4217	3399	1867
неврохирургични	47730	4583	5159	-	2968	-	-
гинекологични	58973	6489	9983	2636	4215	1741	2412
родилни	67396	8632	17025	4548	10639	5907	3101
патологична бременност	46619	6248	4693	6000	5592	4617	1281
асистирана репродукция	3957	-	-	-	-	-	-
инфекциозни	20749	5341	8815	2894	4058	4645	2922
офталмологични	42131	4194	4983	6114	4755	1840	1448
оториноларингологични	42326	3131	6455	2179	6084	3722	1565
психиатрични	82245	-	14395	28850	-	57975	8668
неврологични	121772	31423	35799	16742	26693	16511	9776
дерматовенерологични	21277	-	3638	4266	-	2523	1907
токсикологични	8797	-	-	-	-	-	-
онкологични	169795	15893	-	-	15662	-	-
За долекуване и продължително лечение	62113	284	112126	-	-	-	-
Физикална и рехабилитационна медицина	275716	52456	63316	-	23247	9790	2469

<sup>1)</sup> Без леглата от заведенията към други ведомства







ИЗПОЛЗВАЕМОСТ НА ЛЕГЛАТА В ЛЕЧЕБНИТЕ ЗАВЕДЕНИЯ  
ПРЕЗ 2015 г. ПО ОБЛАСТИ

**Използваемост на легла в лечебните заведения за болнична помощ  
през 2015 г. по видове и области**

дни

Видове легла	България	Благоевград	Бургас	Варна	В. Търново	Видин	Враца
<b>Общо<sup>1)</sup></b>	<b>248</b>	<b>242</b>	<b>265</b>	<b>239</b>	<b>235</b>	<b>213</b>	<b>245</b>
За реанимация и интензивно лечение	211	230	207	202	203	120	126
За активно лечение	251	251	240	245	255	222	235
В т.ч.: вътрешни болести	245	288	209	246	176	267	253
гастроентерологични	260	245	373	291	252	246	227
ендокринологични	246	139	260	235	235	188	235
кардиологични	232	270	163	196	210	186	244
ревматологични	238	-	213	285	197	236	-
пневмология и фтизиатрия	279	334	325	201	293	221	249
нефрологични	254	279	302	219	197	172	209
хематологични	303	-	-	332	212	276	-
педиатрични	258	277	252	288	271	295	215
детски кърмачески	274	363	331	-	305	289	-
неонатологични	238	149	302	256	213	145	198
хирургични	248	255	254	230	313	216	223
ортопедотравматологични	250	230	192	296	270	264	235
урологични	249	201	247	253	268	-	230
неврохирургични	250	-	276	216	216	-	-
гинекологични	214	242	192	203	183	160	250
родилни	223	215	194	219	208	114	193
патологична бременност	247	276	229	216	257	203	279
асистирана репродукция	102	-	-	-	-	-	-
инфекциозни	222	199	155	286	217	-	150
офталмологични	185	119	156	131	187	318	129
оториноларингологични	233	225	241	228	164	318	189
психиатрични	284	-	-	308	330	282	-
неврологични	269	260	273	244	258	159	262
дерматовенерологични	286	-	-	228	-	298	356
токсикологични	239	-	-	-	-	-	-
онкологични	257	264	-	222	79	-	-
За долекуване и продължително лечение	227	-	73	63	298	-	349
Физикална и рехабилитационна медицина	252	233	307	237	174	153	236

<sup>1)</sup> Без леглата от заведенията към други ведомства

**Използваемост на легла в лечебните заведения за болнична помощ през 2015 г. по видове и области**

дни

Видове легла	Габрово	Добрич	Кърджали	Кюстендил	Ловеч	Монтана	Пазарджик	Перник
<b>Общо<sup>1)</sup></b>	<b>241</b>	<b>263</b>	<b>244</b>	<b>227</b>	<b>268</b>	<b>273</b>	<b>246</b>	<b>208</b>
За реанимация и интензивно лечение	116	199	184	236	112	201	146	257
За активно лечение	248	266	264	225	273	252	239	219
в т.ч.: вътрешни болести	225	301	206	247	-	254	248	236
гастроентерологични	-	-	147	186	264	-	282	-
ендокринологични	120	215	270	86	241	-	189	-
кардиологични	267	266	214	243	260	209	306	55
ревматологични	-	-	-	-	-	-	-	-
пневмология и фтизиатрия	340	348	236	283	323	255	352	223
нефрологични	258	-	-	419	173	231	277	-
хематологични	-	-	-	206	-	-	355	-
педиатрични	253	276	234	172	263	246	246	204
детски кърмачески	-	150	-	-	-	-	269	-
неонатологични	243	297	245	337	241	355	229	168
хирургични	233	184	242	243	274	220	235	246
ортопедотравматологични	190	308	316	158	266	267	185	216
урологични	195	282	-	211	250	227	182	232
неврохирургични	-	194	-	-	-	-	266	-
гинекологични	247	197	239	200	195	191	201	123
родилни	199	253	247	157	221	227	195	158
патологична бременност	18	208	204	207	241	243	227	194
асистирана репродукция	-	-	-	-	-	-	-	-
инфекциозни	221	132	219	157	184	222	214	240
офталмологични	145	77	140	44	247	151	178	145
оториноларингологични	155	261	292	191	152	232	256	224
психиатрични	272	290	316	302	284	329	207	310
неврологични	258	306	284	238	260	279	235	286
дерматовенерологични	231	339	332	219	-	-	349	270
токсикологични	-	-	-	-	-	-	-	-
онкологични	226	263	-	-	-	-	-	-
За долекуване и продължително лечение	237	-	-	-	-	-	296	-
Физикална и рехабилитационна медицина	229	252	-	228	315	371	298	115

<sup>1)</sup> Без леглата от заведенията към други ведомства



**Използваемост на легла в лечебните заведения за болнична помощ  
през 2015 г. по видове и области**

дни

Видове легла	Плевен	Пловдив	Разград	Русе	Силистра	Сливен	Смолян
<b>Общо<sup>1)</sup></b>	<b>228</b>	<b>254</b>	<b>253</b>	<b>256</b>	<b>269</b>	<b>250</b>	<b>243</b>
За реанимация и интензивно лечение	131	218	240	266	271	179	173
За активно лечение	231	257	262	255	267	256	275
в т.ч.:							
вътрешни болести	172	170	243	271	285	226	273
гастроентерологични	124	258	251	318	-	308	-
ендокринологични	181	264	-	313	-	203	289
кардиологични	215	244	297	238	261	241	296
ревматологични	229	255	-	269	-	207	-
пневмология и фтизиатрия	289	240	271	239	294	265	-
нефрологични	115	263	-	392	-	281	-
хематологични	370	299	-	327	-	153	-
педиатрични	299	265	269	303	251	274	239
детски кърмачески	-	275	261	314	-	298	274
неонатологични	252	220	161	284	239	216	197
хирургични	237	264	278	265	237	257	260
ортопедотравматологични	284	277	238	335	245	221	314
урологични	134	251	195	252	333	291	290
неврохирургични	331	231	-	211	-	186	-
гинекологични	215	226	311	188	216	267	246
родилни	235	225	234	352	256	267	256
патологична бременност	226	224	279	272	381	312	280
асистирана репродукция	-	192	-	-	-	-	-
инфекциозни	149	285	106	323	262	259	320
офтальмологични	126	217	209	300	165	128	252
оториноларингологични	203	255	267	296	182	236	265
психиатрични	308	363	201	213	310	312	-
неврологични	244	296	317	250	270	307	298
дерматовенерологични	234	280	-	-	299	-	-
токсикологични	159	208	-	-	-	-	-
онкологични	241	239	-	-	-	-	-
За долекуване и продължително лечение	-	140	-	-	-	-	38
Физикална и рехабилитационна медицина	247	260	124	256	293	276	210

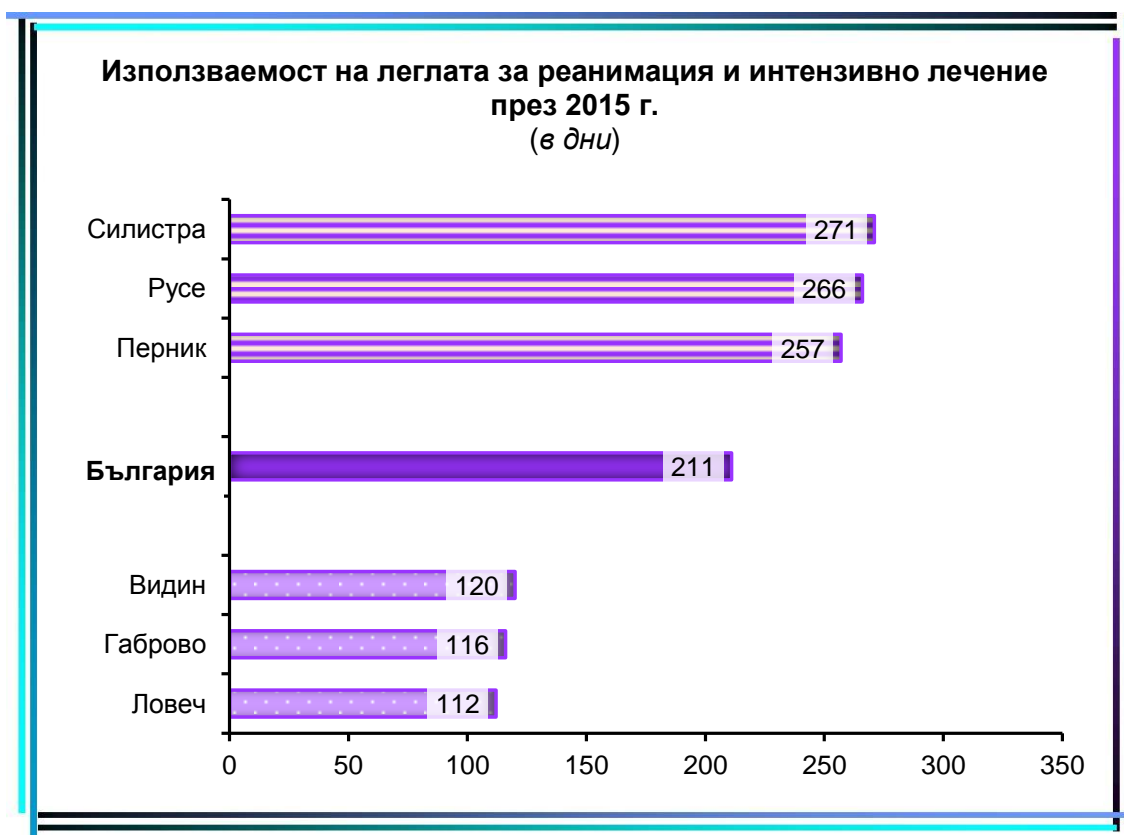
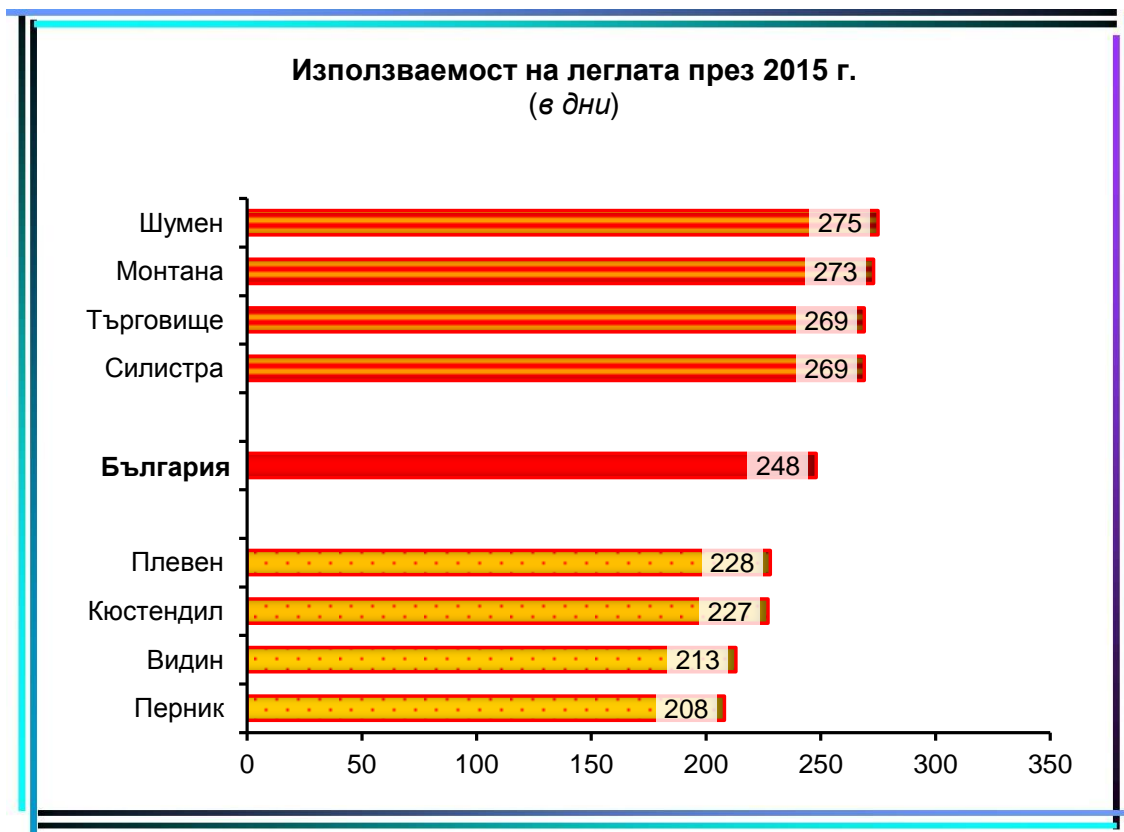
<sup>1)</sup> Без леглата от заведенията към други ведомства

**Използваемост на легла в лечебните заведения за болнична помощ през 2015 г. по видове и области**

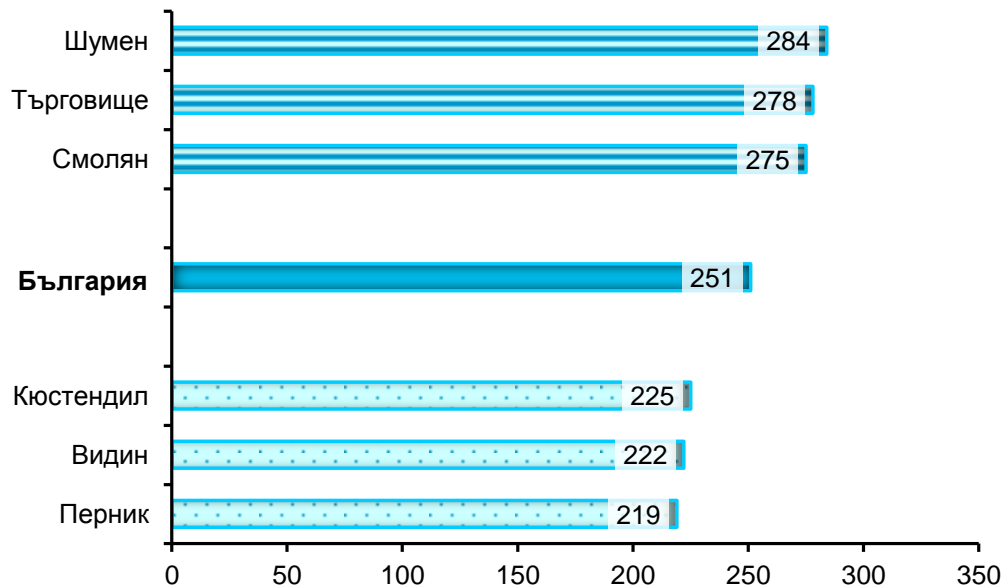
дни

Видове легла	София-столица	София	Ст. Загора	Търговище	Хасково	Шумен	Ямбол
<b>Общо<sup>1)</sup></b>	<b>250</b>	<b>242</b>	<b>237</b>	<b>269</b>	<b>254</b>	<b>275</b>	<b>240</b>
За реанимация и интензивно лечение	239	195	194	155	215	225	147
За активно лечение	249	261	245	278	258	284	247
в т.ч.:							
вътрешни болести	257	131	205	259	273	296	171
гастроентерологични	272	292	264	333	304	-	264
ендокриноложични	252	152	273	224	283	-	226
кардиологични	226	268	194	369	264	84	310
ревматологични	233	58	232	-	-	226	-
пневмология и фтизиатрия	304	329	201	915	227	291	293
нефроложични	277	337	299	-	-	-	200
хематологични	288	-	256	-	-	-	286
педиатрични	243	268	244	251	282	293	262
детски кърмачески	187	207	-	269	-	-	-
неонатологични	239	215	252	267	333	280	258
хирургични	237	261	268	268	239	290	199
ортопедотравматологични	246	206	235	333	244	257	267
урологични	260	266	268	299	351	283	233
неврохирургични	257	306	344	-	297	-	-
гинекологични	202	250	222	240	263	348	121
родилни	209	227	275	217	226	295	282
патологична бременност	240	231	293	231	311	355	256
асистирана репродукция	86	-	-	-	-	-	-
инфекциозни	182	267	326	223	203	310	292
офталмологични	208	191	161	170	198	230	241
оториноларингологични	223	224	208	272	243	286	261
психиатрични	275	-	262	365	-	302	289
неврологични	269	271	234	266	310	290	272
дерматовенерологични	284	-	303	284	-	315	238
токсикологични	275	-	-	-	-	-	-
онкологични	295	284	-	-	184	-	-
За долекуване и продължително лечение	296	8	227	-	-	-	-
Физикална и рехабилитационна медицина	245	213	233	-	306	218	190

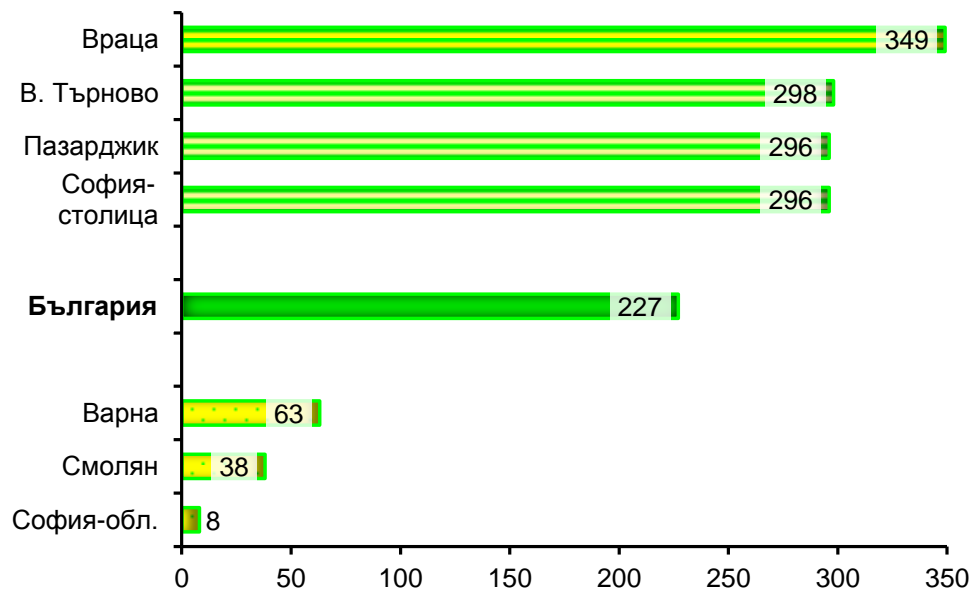
<sup>1)</sup> Без леглата от заведенията към други ведомства



### Използваемост на леглата за активно лечение през 2015 г. (в дни)

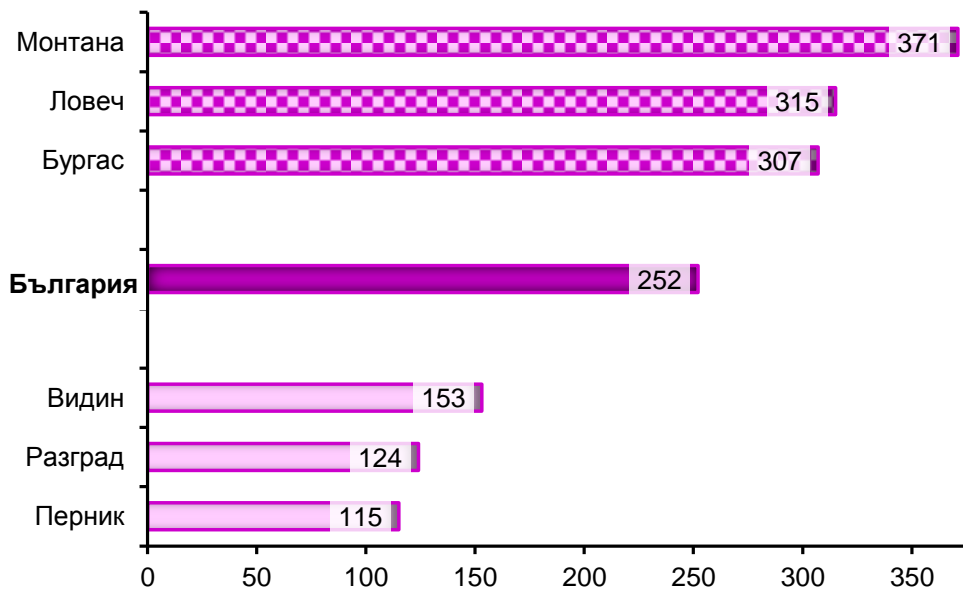


### Използваемост на леглата за долекуване и продължително лечение през 2015 г. (в дни)



В седемнадесет области няма дейност на леглата за долекуване и продължително лечение.

**Използваемост на леглата за физикална и рехабилитационна медицина през 2015 г.**  
(в дни)



В областите Кърджали и Търговище няма легла за физикална и рехабилитационна медицина.





**ОБОРОТ НА ЛЕГЛАТА В ЛЕЧЕБНИТЕ ЗАВЕДЕНИЯ  
ПРЕЗ 2015 г. ПО ОБЛАСТИ**

**Оборот на легла в лечебните заведения за болнична помощ през 2015 г.  
по видове легла и области**

Видове легла	България	Благоевград	Бургас	Варна	В. Търново	Видин	Враца
<b>Общо<sup>1)</sup></b>	<b>48</b>	<b>52</b>	<b>51</b>	<b>49</b>	<b>37</b>	<b>43</b>	<b>43</b>
За реанимация и интензивно лечение	73	71	65	86	42	74	51
За активно лечение	57	63	67	60	45	47	51
в т.ч.: вътрешни болести	54	57	52	120	32	56	56
гастроентерологични	70	66	104	72	44	58	58
ендокринологични	54	26	71	66	39	33	38
кардиологични	71	69	76	73	53	60	67
ревматологични	64	-	75	71	48	59	-
пневмология и фтизиатрия	36	40	35	23	40	33	28
нефрологични	52	55	100	41	36	44	45
хематологични	68	-	-	49	36	59	-
педиатрични	51	59	53	74	47	50	37
детски кърмачески	47	57	73	-	52	46	-
неонатологични	50	36	68	50	53	34	42
хирургични	65	74	81	57	70	51	54
ортопедотравматологични	58	73	51	60	44	41	84
урологични	76	104	140	81	34	-	36
неврохирургични	51	-	73	39	38	-	-
гинекологични	88	86	98	98	85	54	66
родилни	63	54	55	69	47	29	46
патологична бременност	70	69	81	59	61	72	71
асистирана репродукция	83	-	-	-	-	-	-
инфекциозни	47	53	38	48	49	-	37
офталмологични	102	72	122	74	74	105	86
оториноларингологични	66	71	70	72	33	86	48
психиатрични	10	-	-	20	6	38	-
неврологични	56	54	61	51	49	38	51
дерматовенерологични	38	-	-	31	-	40	50
токсикологични	81	-	-	-	-	-	-
онкологични	71	88	-	53	17	-	-
За долекуване и продължително лечение	10	-	5	14	5	-	23
Физикална и рехабилитационна медицина	34	32	40	33	25	21	32

<sup>1)</sup> Без леглата от заведенията към други ведомства

**Оборот на легла в лечебните заведения за болнична помощ през 2015 г.  
по видове легла и области**

Видове легла	Габрово	Добрич	Кърджали	Кюстендил	Ловеч	Монтана	Пазарджик	Перник
<b>Общо<sup>1)</sup></b>	<b>35</b>	<b>41</b>	<b>32</b>	<b>41</b>	<b>30</b>	<b>49</b>	<b>46</b>	<b>35</b>
За реанимация и интензивно лечение	30	51	55	80	46	87	59	67
За активно лечение	45	46	35	49	31	51	53	40
в т.ч.:								
вътрешни болести	48	49	34	49	-	52	53	50
гастроентерологични	-	-	37	47	60	-	78	-
ендокринологични	31	38	58	18	50	-	47	-
кардиологични	52	82	42	65	61	43	108	22
ревматологични	-	-	-	-	-	-	-	-
пневмология и фтизиатрия	20	54	31	36	39	30	42	26
нефрологични	43	-	-	75	36	31	53	-
хематологични	-	-	-	37	-	-	67	-
педиатрични	49	62	40	29	46	43	38	41
детски кърмачески	-	23	-	-	-	-	40	-
неонатологични	51	60	48	84	42	82	39	35
хирургични	69	37	53	64	61	59	80	45
ортопедотравматологични	48	49	60	59	62	73	62	67
урологични	47	61	-	81	56	74	82	72
неврохирургични	-	45	-	-	-	-	50	-
гинекологични	117	94	71	78	98	59	82	64
родилни	62	59	53	35	57	62	47	36
патологична бременност	6	48	65	44	67	61	54	52
асистирана репродукция	-	-	-	-	-	-	-	-
инфекциозни	50	27	64	39	50	52	48	43
офтальмологични	59	32	71	40	92	67	95	47
оториноларингологични	37	71	81	50	41	53	81	52
психиатрични	6	3	7	27	3	25	10	15
неврологични	49	57	56	51	49	56	48	60
дерматовенерологични	33	39	44	31	-	-	47	34
токсикологични	-	-	-	-	-	-	-	-
онкологични	145	66	-	-	-	-	-	-
За долекуване и продължително лечение	11	-	-	-	-	-	21	-
Физикална и рехабилитационна медицина	32	33	-	33	44	52	42	14

<sup>1)</sup> Без леглата от заведенията към други ведомства



**Оборот на легла в лечебните заведения за болнична помощ през 2015 г.  
по видове легла и области**

Видове легла	Плевен	Пловдив	Разград	Русе	Силистра	Сливен	Смолян
<b>Общо<sup>1)</sup></b>	<b>47</b>	<b>57</b>	<b>50</b>	<b>44</b>	<b>52</b>	<b>49</b>	<b>42</b>
За реанимация и интензивно лечение	57	76	60	94	86	60	59
За активно лечение	52	65	57	48	59	55	56
в т.ч.:							
вътрешни болести	40	47	54	53	59	34	46
гастроентерологични	32	73	62	54	-	79	-
ендокринологични	51	61	-	50	-	45	54
кардиологични	66	81	79	60	62	48	70
ревматологични	57	71	-	60	-	40	-
пневмология и фтизиатрия	43	34	40	35	47	35	-
нефрологични	27	57	-	61	-	42	-
хематологични	42	61	-	51	-	37	-
педиатрични	55	53	55	62	52	42	39
детски кърмачески	-	50	21	59	-	38	48
неонатологични	55	49	62	79	67	40	52
хирургични	57	65	74	72	56	69	61
ортопедотравматологични	64	53	54	44	52	43	59
урологични	62	79	46	60	70	81	54
неврохирургични	76	23	-	62	-	45	-
гинекологични	76	93	90	90	96	95	75
родилни	61	66	54	109	58	68	58
патологична бременност	75	95	94	47	135	89	72
асистирана репродукция	-	167	-	-	-	-	-
инфекциозни	29	53	27	64	48	47	71
офтальмологични	101	133	74	148	74	59	90
оториноларингологични	56	78	61	71	39	66	64
психиатрични	16	20	12	4	27	24	-
неврологични	47	61	72	53	56	69	53
дерматовенерологични	26	35	-	-	38	-	-
токсикологични	59	62	-	-	-	-	-
онкологични	92	66	-	-	-	-	-
За долекуване и продължително лечение	-	16	-	-	-	-	7
Физикална и рехабилитационна медицина	34	36	17	36	42	38	28

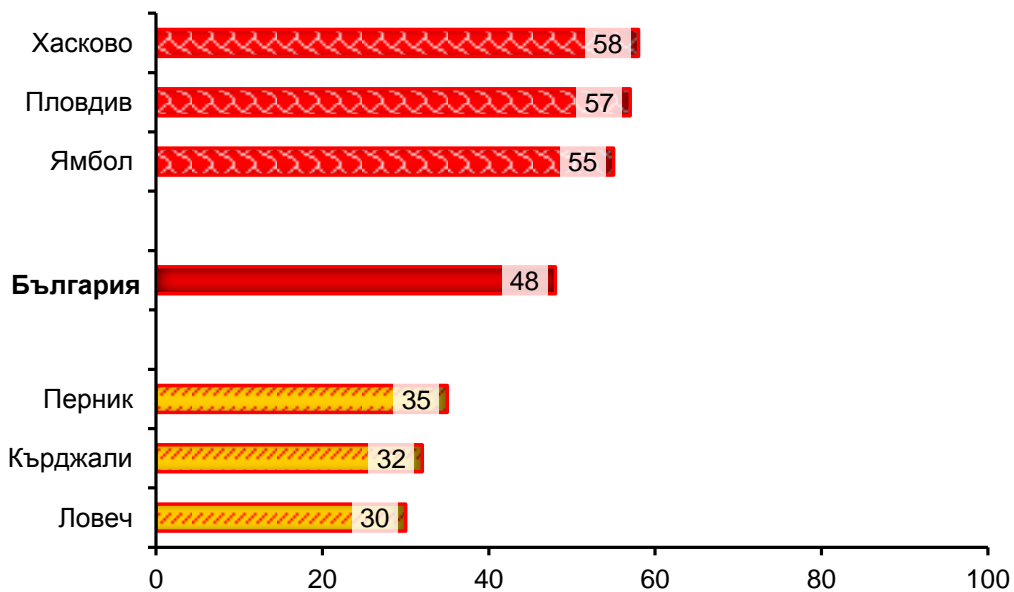
<sup>1)</sup> Без леглата от заведенията към други ведомства

**Оборот на легла в лечебните заведения за болнична помощ през 2015 г.  
по видове легла и области**

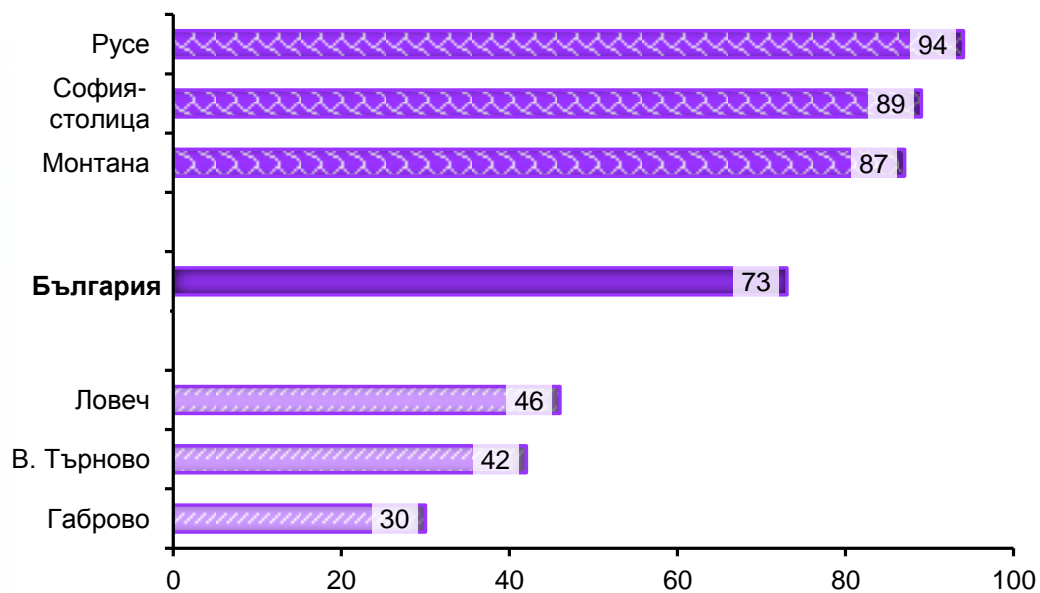
Видове легла	София-столица	София	Ст. Загора	Търговище	Хасково	Шумен	Ямбол
<b>Общо<sup>1)</sup></b>	<b>53</b>	<b>51</b>	<b>37</b>	<b>51</b>	<b>58</b>	<b>40</b>	<b>55</b>
За реанимация и интензивно лечение	89	61	80	47	54	81	69
За активно лечение	65	66	54	54	64	44	60
в т.ч.:							
вътрешни болести	60	34	39	43	60	51	46
гастроентерологични	81	74	72	34	55	-	62
ендокринологични	58	30	54	33	56	-	63
кардиологични	84	72	63	64	78	59	104
ревматологични	63	17	74	-	-	47	-
пневмология и фтизиатрия	42	45	32	102	39	6	44
нефрологични	56	72	57	-	-	-	57
хематологични	89	-	48	-	-	-	87
педиатрични	58	49	41	57	58	56	53
детски кърмачески	40	38	-	30	-	-	-
неонатологични	46	52	52	61	82	47	58
хирургични	66	83	59	56	66	74	63
ортопедотравматологични	56	77	53	73	51	63	63
урологични	75	82	69	88	118	68	102
неврохирургични	50	90	89	-	59	-	-
гинекологични	96	86	72	94	84	105	57
родилни	71	53	70	47	64	62	61
патологична бременност	64	61	66	59	98	69	68
асистирана репродукция	68	-	-	-	-	-	-
инфекциозни	38	72	54	47	45	65	69
офталмологични	127	80	105	96	58	86	73
оториноларингологични	62	59	69	65	78	69	61
психиатрични	13	-	10	32	-	10	18
неврологични	60	55	48	56	67	59	56
дерматовенерологични	39	-	40	39	-	37	36
токсикологични	94	-	-	-	-	-	-
онкологични	72	118	-	-	65	-	-
За долекуване и продължително лечение	20	3	3	-	-	-	-
Физикална и рехабилитационна медицина	33	30	31	-	43	31	27

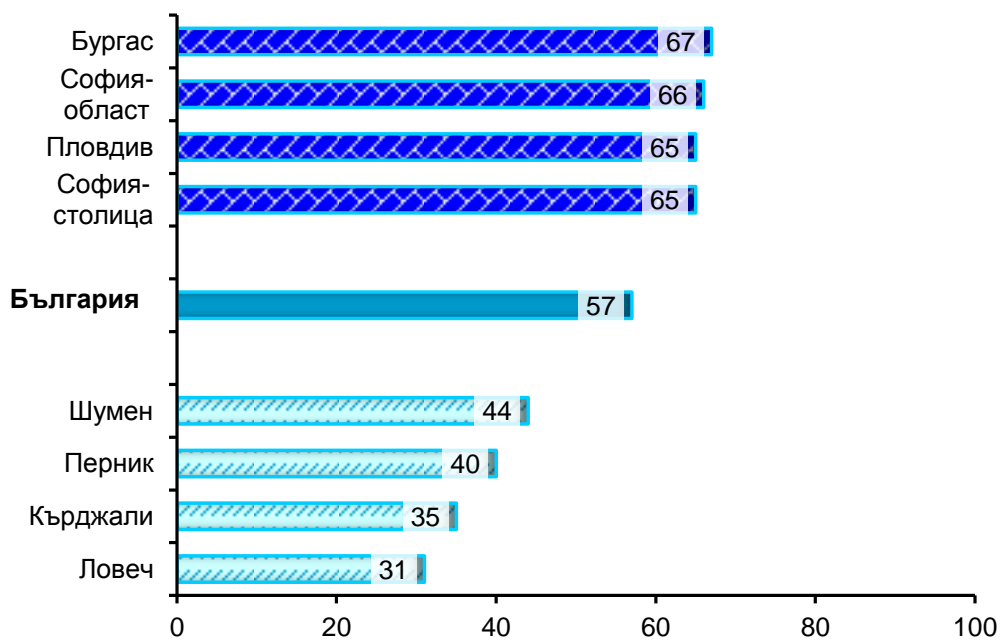
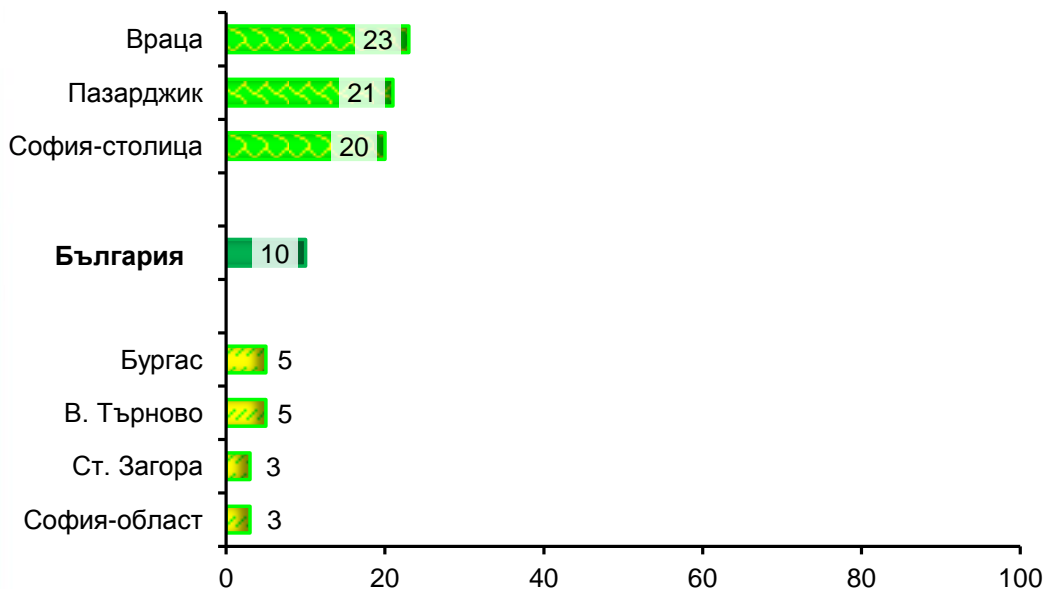
<sup>1)</sup> Без леглата от заведенията към други ведомства

## Оборот на леглата през 2015 г.



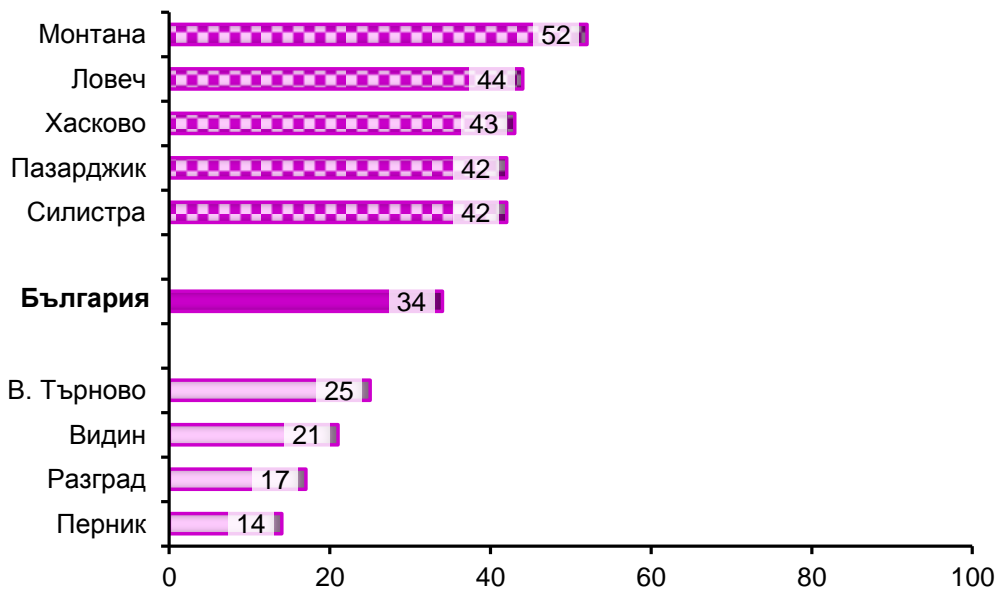
## Оборот на леглата за реанимация и интензивно лечение през 2015 г.



**Оборот на леглата за активно лечение през 2015 г.****Оборот на леглата за долекуване и продължително лечение през 2015 г.**

В седемнадесет области няма дейност на леглата за долекуване и продължително лечение.

### Оборот на леглата за физикална и рехабилитационна медицина през 2015 г.



В областите Кърджали и Търговище няма легла за физикална и рехабилитационна медицина.





**СРЕДЕН ПРЕСТОЙ НА 1 БОЛЕН В ЛЕЧЕБНИТЕ ЗАВЕДЕНИЯ  
ПРЕЗ 2015 г. ПО ОБЛАСТИ**



**Среден престой на 1 болен в лечебните заведения за болнична помощ  
през 2015 г. по видове легла и области**

дни

Видове легла	България	Благоевград	Бургас	Варна	В. Търново	Видин	Враца
<b>Общо<sup>1)</sup></b>	<b>5.2</b>	<b>4.7</b>	<b>5.2</b>	<b>4.9</b>	<b>6.3</b>	<b>5.0</b>	<b>5.7</b>
За реанимация и интензивно лечение	2.9	3.2	3.2	2.4	4.8	1.6	2.5
За активно лечение	4.4	4.0	3.6	4.1	5.7	4.7	4.6
в т.ч.: вътрешни болести	4.5	5.1	4.0	2.0	5.4	4.8	4.5
гастроентерологични	3.7	3.7	3.6	4.0	5.7	4.3	3.9
ендокринологични	4.6	5.3	3.7	3.6	6.0	5.7	6.2
кардиологични	3.3	3.9	2.1	2.7	4.0	3.1	3.6
ревматологични	3.7	-	2.8	4.0	4.1	4.0	-
пневмология и фтизиатрия	7.8	8.4	9.3	8.8	7.4	6.7	8.8
нефрологични	4.9	5.1	3.0	5.3	5.4	3.9	4.6
хематологични	4.5	-	-	6.8	6.0	4.7	-
педиатрични	5.1	4.7	4.8	3.9	5.8	6.0	5.9
детски кърмачески	5.8	6.4	4.5	-	5.9	6.2	-
неонатологични	4.8	4.1	4.4	5.1	4.1	4.2	4.7
хирургични	3.8	3.4	3.1	4.0	4.5	4.2	4.1
ортопедотравматологични	4.3	3.1	3.8	5.0	6.1	6.5	2.8
урологични	3.3	1.9	1.8	3.1	7.9	-	6.4
неврохирургични	4.9	-	3.8	5.6	5.6	-	-
гинекологични	2.4	2.8	2.0	2.1	2.2	3.0	3.8
родилни	3.6	4.0	3.5	3.2	4.4	3.9	4.2
патологична бременност	3.5	4.0	2.8	3.7	4.2	2.8	3.9
асистирана репродукция	1.2	-	-	-	-	-	-
инфекциозни	4.7	3.8	4.0	5.9	4.4	-	4.1
офталмологични	1.8	1.7	1.3	1.8	2.5	3.0	1.5
оториноларингологични	3.5	3.1	3.5	3.2	5.0	3.7	3.9
психиатрични	27.2	-	-	15.1	59.0	7.4	-
неврологични	4.8	4.8	4.5	4.8	5.3	4.2	5.2
дерматовенерологични	7.5	-	-	7.3	-	7.4	7.1
токсикологични	3.0	-	-	-	-	-	-
онкологични	3.6	3.0	-	4.1	4.8	-	-
За долекуване и продължително лечение	21.6	-	16.3	4.4	61.5	-	15.4
Физикална и рехабилитационна медицина	7.3	7.2	7.8	7.2	7.0	7.3	7.3

<sup>1)</sup> Без леглата от заведенията към други ведомства

**Среден престой на 1 болен в лечебните заведения за болнична помощ през 2015 г. по видове легла и области**

дни

Видове легла	Габрово	Добрич	Кърджали	Кюстендил	Ловеч	Монтана	Пазарджик	Перник
<b>Общо<sup>1)</sup></b>	<b>6.8</b>	<b>6.4</b>	<b>7.7</b>	<b>5.5</b>	<b>9.0</b>	<b>5.6</b>	<b>5.4</b>	<b>6.0</b>
За реанимация и интензивно лечение	3.9	3.9	3.4	3.0	2.4	2.3	2.5	3.8
За активно лечение	5.5	5.8	7.5	4.6	8.8	5.0	4.5	5.5
в т.ч.:								
вътрешни болести	4.7	6.1	6.1	5.0	-	4.9	4.7	4.7
гастроентерологични	-	-	3.9	4.0	4.4	-	3.6	-
ендокринологични	3.9	5.6	4.6	4.7	4.8	-	4.0	-
кардиологични	5.1	3.2	5.0	3.8	4.3	4.8	2.8	2.6
ревматологични	-	-	-	-	-	-	-	-
пневмология и фтизиатрия	16.7	6.4	7.6	7.9	8.3	8.4	8.4	8.6
нефрологични	6.0	-	-	5.6	4.8	7.4	5.3	-
хематологични	-	-	-	5.5	-	-	5.3	-
педиатрични	5.2	4.4	5.9	5.8	5.7	5.7	6.5	5.0
детски кърмачески	-	6.7	-	-	-	-	6.8	-
неонатологични	4.7	4.9	5.1	4.0	5.8	4.3	5.8	4.8
хирургични	3.4	5.0	4.5	3.8	4.5	3.7	2.9	5.4
ортопедотравматологични	4.0	6.2	5.3	2.7	4.3	3.7	3.0	3.2
урологични	4.1	4.6	-	2.6	4.5	3.1	2.2	3.2
неврохирургични	-	4.3	-	-	-	-	5.3	-
гинекологични	2.1	2.1	3.4	2.6	2.0	3.2	2.5	1.9
родилни	3.2	4.3	4.7	4.5	3.9	3.7	4.2	4.4
патологична бременност	3.0	4.3	3.1	4.7	3.6	4.0	4.2	3.7
асистирана репродукция	-	-	-	-	-	-	-	-
инфекциозни	4.4	4.9	3.4	4.0	3.7	4.2	4.4	5.6
офталмологични	2.4	2.4	2.0	1.1	2.7	2.3	1.9	3.1
оториноларингологични	4.2	3.7	3.6	3.8	3.7	4.4	3.1	4.3
психиатрични	44.9	94.0	48.3	11.3	83.1	13.0	21.0	20.4
неврологични	5.3	5.4	5.0	4.7	5.3	4.9	4.9	4.8
дерматовенерологични	7.1	8.7	7.5	7.2	-	-	7.4	8.0
токсикологични	-	-	-	-	-	-	-	-
онкологични	1.6	4.0	-	-	-	-	-	-
За долекуване и продължително лечение	21.2	-	-	-	-	-	14.0	-
Физикална и рехабилитационна медицина	7.1	7.6	-	6.9	7.2	7.1	7.1	8.2

<sup>1)</sup> Без леглата от заведенията към други ведомства

**Среден престой на 1 болен в лечебните заведения за болнична помощ  
през 2015 г. по видове легла и области**

дни

Видове легла	Плевен	Пловдив	Разград	Русе	Силистра	Сливен	Смолян
<b>Общо<sup>1)</sup></b>	<b>4.8</b>	<b>4.5</b>	<b>5.1</b>	<b>5.9</b>	<b>5.1</b>	<b>5.1</b>	<b>5.7</b>
За реанимация и интензивно лечение	2.3	2.9	4.0	2.8	3.2	3.0	2.9
За активно лечение	4.4	3.9	4.6	5.3	4.5	4.7	4.9
в т.ч.: вътрешни болести	4.3	3.6	4.5	5.1	4.8	6.6	6.0
гастроентерологични	3.9	3.5	4.1	5.9	-	3.9	-
ендокринологични	3.5	4.4	-	6.3	-	4.6	5.4
кардиологични	3.3	3.0	3.8	4.0	4.2	5.0	4.3
ревматологични	4.0	3.6	-	4.5	-	5.2	-
пневмология и фтизиатрия	6.7	7.1	6.8	6.9	6.2	7.5	-
нефрологични	4.2	4.6	-	6.4	-	6.7	-
хематологични	8.9	4.9	-	6.4	-	4.1	-
педиатрични	5.4	5.0	4.9	4.9	4.9	6.5	6.2
детски кърмачески	-	5.5	12.6	5.3	-	7.9	5.7
неонатологични	4.6	4.5	2.6	3.6	3.6	5.4	3.8
хирургични	4.1	4.1	3.7	3.7	4.2	3.7	4.3
ортопедотравматологични	4.4	5.3	4.4	7.6	4.7	5.1	5.3
урологични	2.2	3.2	4.2	4.2	4.8	3.6	5.4
неврохирургични	4.4	10.1	-	3.4	-	4.1	-
гинекологични	2.8	2.4	3.4	2.1	2.2	2.8	3.3
родилни	3.8	3.4	4.3	3.2	4.4	3.9	4.4
патологична бременност	3.0	2.3	3.0	5.8	2.8	3.5	3.9
асистирана репродукция	-	1.2	-	-	-	-	-
инфекциозни	5.1	5.4	3.9	5.1	5.5	5.5	4.5
офтальмологични	1.3	1.6	2.8	2.0	2.2	2.2	2.8
оториноларингологични	3.6	3.3	4.4	4.2	4.7	3.5	4.1
психиатрични	19.5	18.6	16.5	54.9	11.6	12.8	-
неврологични	5.2	4.8	4.4	4.7	4.8	4.5	5.6
дерматовенерологични	8.8	8.1	-	-	7.9	-	-
токсикологични	2.7	3.3	-	-	-	-	-
онкологични	2.6	3.6	-	-	-	-	-
За долекуване и продължително лечение	-	8.6	-	-	-	-	5.2
Физикална и рехабилитационна медицина	7.4	7.2	7.2	7.1	7.0	7.3	7.4

<sup>1)</sup> Без леглата от заведенията към други ведомства

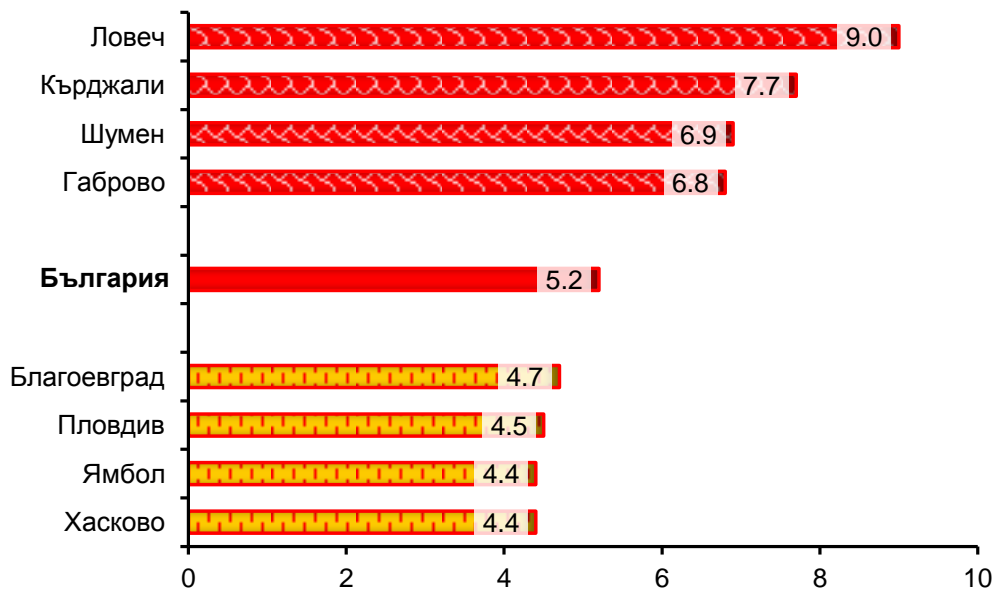
**Среден престой на 1 болен в лечебните заведения за болнична помощ през 2015 г. по видове легла и области**

дни

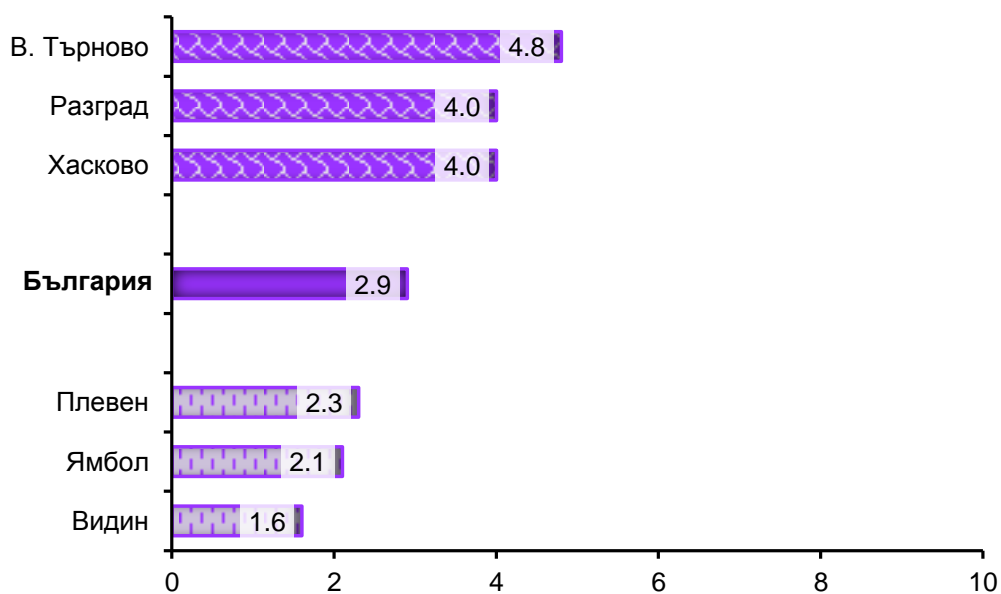
Видове легла	София-столица	София	Ст. Загора	Търговище	Хасково	Шумен	Ямбол
<b>Общо<sup>1)</sup></b>	<b>4.8</b>	<b>4.7</b>	<b>6.4</b>	<b>5.2</b>	<b>4.4</b>	<b>6.9</b>	<b>4.4</b>
За реанимация и интензивно лечение	2.7	3.2	2.4	3.3	4.0	2.8	2.1
За активно лечение	3.8	3.9	4.5	5.2	4.0	6.4	4.1
в т.ч.:							
вътрешни болести	4.3	3.9	5.3	6.1	4.6	5.8	3.7
гастроентерологични	3.4	3.9	3.7	9.7	5.5	-	4.3
ендокринологични	4.4	5.0	5.0	6.7	5.0	-	3.6
кардиологични	2.7	3.7	3.1	5.7	3.4	1.4	3.0
ревматологични	3.7	3.4	3.1	-	-	4.8	-
пневмология и фтизиатрия	7.2	7.2	6.2	8.9	5.8	51.9	6.7
нефрологични	5.0	4.7	5.3	-	-	-	3.5
хематологични	3.2	-	5.3	-	-	-	3.3
педиатрични	4.2	5.5	6.0	4.4	4.9	5.2	4.9
детски кърмачески	4.6	5.5	-	8.9	-	-	-
неонатологични	5.2	4.1	4.9	4.4	4.1	5.9	4.5
хирургични	3.6	3.1	4.6	4.8	3.6	3.9	3.2
ортопедотравматологични	4.4	2.7	4.4	4.6	4.8	4.1	4.2
урологични	3.5	3.2	3.9	3.4	3.0	4.2	2.3
неврохирургични	5.1	3.4	3.9	-	5.0	-	-
гинекологични	2.1	2.9	3.1	2.5	3.1	3.3	2.1
родилни	2.9	4.3	3.9	4.6	3.6	4.8	4.6
патологична бременност	3.7	3.8	4.4	3.9	3.2	5.2	3.8
асистирана репродукция	1.3	-	-	-	-	-	-
инфекциозни	4.8	3.7	6.1	4.7	4.5	4.7	4.3
офталмологични	1.6	2.4	1.5	1.8	3.4	2.7	3.3
оториноларингологични	3.6	3.8	3.0	4.2	3.1	4.2	4.3
психиатрични	20.8	-	25.1	11.4	-	30.6	16.4
неврологични	4.5	4.9	4.9	4.7	4.6	4.9	4.8
дерматовенерологични	7.2	-	7.7	7.3	-	8.6	6.6
токсикологични	2.9	-	-	-	-	-	-
онкологични	4.1	2.4	-	-	2.8	-	-
За долекуване и продължително лечение	14.8	2.2	81.0	-	-	-	-
Физикална и рехабилитационна медицина	7.5	7.1	7.5	-	7.1	7.1	7.0

<sup>1)</sup> Без леглата от заведенията към други ведомства

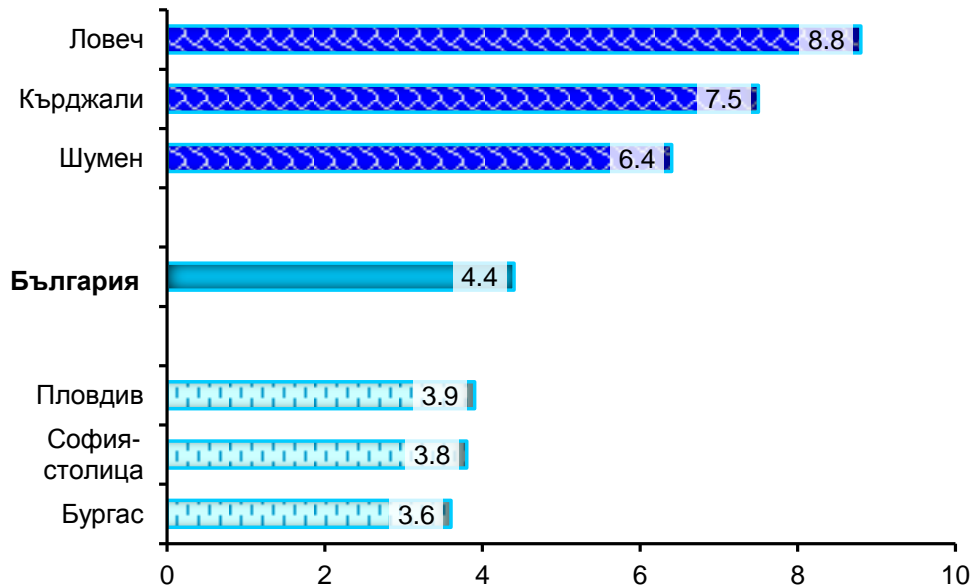
### Среден престой на 1 болен през 2015 г. (в дни)



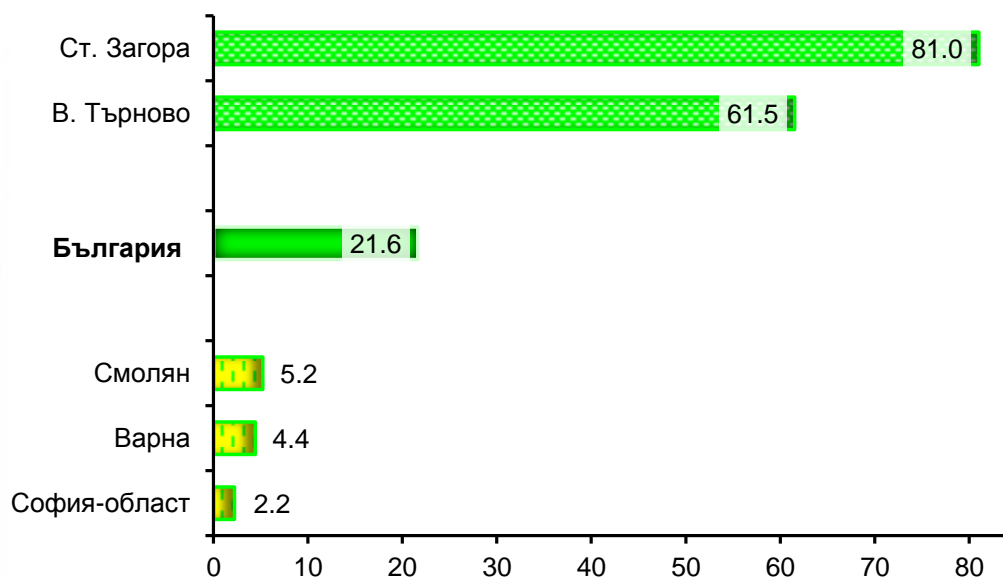
### Среден престой на 1 болен за леглата за реанимация и интензивно лечение през 2015 г. (в дни)



**Среден престой на 1 болен за леглата за активно лечение през 2015 г.**  
(в дни)

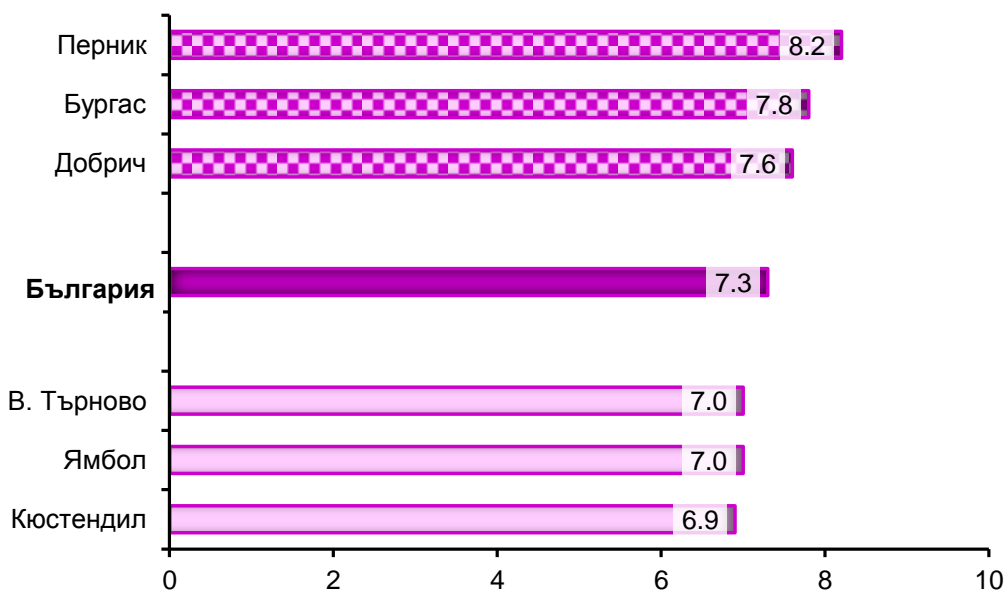


**Среден престой на 1 болен за леглата за долекуване и продължително лечение през 2015 г.**  
(в дни)



В седемнадесет области няма дейност на леглата за долекуване и продължително

**Среден престой на 1 болен за леглата за физикална  
и рехабилитационна медицина през 2015 г.  
(в дни)**



В областите Кърджали и Търговище няма легла за физикална и рехабилитационна медицина.





**ОПЕРИРАНИ БОЛНИ В ЛЕЧЕБНИТЕ ЗАВЕДЕНИЯ  
ПРЕЗ 2015 г. ПО ОБЛАСТИ**



**Оперирани болни, напуснали стационарите на лечебните заведения  
през 2015 г. по вид на операциите и области**

брой

Видове операции	България	Благоевград	Бургас	Варна	В. Търново	Видин	Враца
<b>Общо</b>	<b>599357</b>	<b>17249</b>	<b>26405</b>	<b>36834</b>	<b>8803</b>	<b>2500</b>	<b>11076</b>
Операции на храносмилателната система	<b>82904</b>	1803	5289	4815	1203	496	1850
Апендектомия поради остър апендицит	<b>6932</b>	272	486	385	176	129	389
Херниотомия поради: Заклещена херния	<b>4686</b>	66	199	217	55	21	55
Незаклещена херния	<b>18135</b>	660	1226	1365	307	148	358
Операция на стомаха поради тумор	<b>2018</b>	13	89	66	14	1	6
Операция на стомаха и дуоденума поради язва	<b>2315</b>	56	101	81	30	13	18
Холецистектомия поради холелитиаза и/или холецистит	<b>8220</b>	255	300	586	56	35	176
Операция на дебелото черво поради рак	<b>5434</b>	93	367	463	115	14	101
Акушеро-гинекологични операции	<b>121166</b>	4541	4562	7605	2394	644	1564
Радикална екстирпация на матката	<b>5067</b>	187	159	489	177	20	109
Ендокринни операции	<b>2839</b>	5	105	220	12	-	37
Струмектомия поради базедова болест и/или гуша	<b>2107</b>	1	99	154	12	-	35
Ортопедо-травматологични операции	<b>96640</b>	3413	3138	5194	635	321	2429
Гръдни операции	<b>14864</b>	360	479	1411	193	33	237
Екстирпация на млечната жлеза поради тумори	<b>4480</b>	196	59	578	47	-	163
Урологични операции	<b>58318</b>	917	3040	4472	494	-	782
Операция на простатата	<b>8884</b>	244	319	638	81	-	48
Ушно-носно-гърлени операции	<b>36293</b>	683	1876	2186	293	309	353
Тонзилектомия	<b>4139</b>	3	147	597	2	24	4
Офталмологични операции	<b>53994</b>	1137	2158	3516	761	357	1042
Катаракта	<b>30760</b>	672	1396	1790	512	178	829
Неврохирургични операции	<b>9804</b>	226	591	1208	94	-	51
Операции на сърцето и сърдечните съдове	<b>10716</b>	449	305	881	-	-	-
Съдови операции	<b>18363</b>	12	1688	1367	195	1	341
Лицево-челюстни операции	<b>9449</b>	2	29	465	-	-	-
Пластични, реконструктивни и естетически операции	<b>9049</b>	2	12	156	-	-	1
Други операции	<b>74958</b>	3699	3133	3338	2529	339	2389

**Оперирани болни, напуснали стационарите на лечебните заведения през 2015 г. по вид на операцията и области**

брой

Видове операции	Габрово	Добрич	Кърджали	Кюстендил	Ловеч	Монтана	Пазарджик	Перник
<b>Общо</b>	<b>8457</b>	<b>5194</b>	<b>6660</b>	<b>5949</b>	<b>6788</b>	<b>8718</b>	<b>22499</b>	<b>3275</b>
Операции на храносмилателната система	1300	707	1349	828	1036	803	3845	462
Апендектомия поради остър апендицит	164	105	94	88	163	76	281	56
Херниотомия поради: Заклещена херния	87	28	46	15	63	28	209	32
Незаклещена херния	394	236	366	187	208	131	485	122
Операция на стомаха поради тумор	20	1	2	2	5	9	5	2
Операция на стомаха и двуденума поради язва	26	18	20	18	30	21	33	23
Холецистектомия поради холелитиаза и/или холецистит	273	79	106	51	137	47	262	52
Операция на дебелото черво поради рак	58	29	21	25	41	20	67	22
Акушеро-гинекологични операции	1641	2443	1199	1641	1794	1444	4706	752
Радикална екстирпация на матката	69	163	29	98	60	91	61	11
Ендокринни операции	13	-	1	-	7	-	21	-
Струмектомия поради базедова болест и/или гуша	11	-	1	-	6	-	6	-
Ортопедо-травматологични операции	1697	817	922	1365	938	2038	5445	573
Гръдни операции	120	33	28	30	65	196	117	39
Екстирпация на млечната жлеза поради тумори	35	6	-	1	5	16	52	12
Урологични операции	671	303	302	512	754	678	2470	362
Операция на простатата	128	46	49	82	30	34	304	26
Ушно-носно-гърлени операции	495	187	491	211	193	557	1629	285
Тонзилектомия	92	79	11	-	1	40	257	6
Офталмологични операции	447	95	931	184	534	595	968	330
Катаракта	288	25	579	115	388	506	578	264
Неврохирургични операции	71	51	54	10	4	19	320	104
Операции на сърцето и сърдечните съдове	356	-	-	-	-	-	-	-
Съдови операции	25	4	33	-	149	-	2	-
Лицево-челюстни операции	3	-	-	-	9	3	517	4
Пластични, реконструктивни и естетически операции	5	3	5	-	4	-	28	6
Други операции	1613	551	1345	1168	1301	2385	2431	358



**Оперирани болни, напуснали стационарите на лечебните заведения  
през 2015 г. по вид на операциите и области**

брой

Видове операции	Плевен	Пловдив	Разград	Русе	Силистра	Сливен	Смолян
<b>Общо</b>	<b>22927</b>	<b>99738</b>	<b>5234</b>	<b>20797</b>	<b>6672</b>	<b>12658</b>	<b>5148</b>
Операции на храносмилателната система	2679	11601	890	3278	913	1501	616
Апендектомия поради остър апендицит	84	687	187	275	97	226	84
Херниотомия поради: Заклещена херния	58	431	59	236	46	79	21
Незаклещена херния	839	1728	122	777	231	319	236
Операция на стомаха поради тумор	22	166	3	27	8	5	2
Операция на стомаха и дуоденума поради язва	51	166	18	46	14	34	20
Холецистектомия поради холелитиаза и/или холецистит	267	1071	83	403	120	87	23
Операция на дебелото черво поради рак	155	421	23	218	21	28	4
Акушеро-гинекологични операции	5143	16522	1027	4394	2593	3906	1228
Радикална екстирпация на матката	374	128	14	245	14	30	47
Ендокринни операции	63	619	-	53	-	34	-
Струмектомия поради базедова болест и/или гуша	50	370	-	22	-	2	-
Ортопедо-травматологични операции	4880	14044	482	1956	587	1268	1097
Гръдни операции	858	2913	39	426	42	79	53
Екстирпация на млечната жлеза поради тумори	285	431	3	116	6	14	1
Урологични операции	2184	14566	232	2317	457	163	272
Операция на простатата	593	2019	30	302	60	10	51
Ушно-носно-гърлени операции	1582	9648	527	772	110	1193	531
Тонзилектомия	293	933	7	68	2	111	44
Офталмологични операции	1059	8570	497	1775	305	859	379
Катаракта	547	5135	126	987	144	640	247
Неврохирургични операции	487	930	2	68	7	140	9
Операции на сърцето и сърдечните съдове	4	702	-	3	-	324	-
Съдови операции	829	2956	3	687	-	95	-
Лицево-челюстни операции	265	2679	11	85	-	966	6
Пластични, реконструктивни и естетически операции	629	934	-	263	-	27	1
Други операции	2265	13054	1524	4720	1658	2103	956

**Оперирани болни, напуснали стационарите на лечебните заведения през 2015 г. по вид на операцията и области**

брой

Видове операции	София-столица	София	Ст. Загора	Търговище	Хасково	Шумен	Ямбол
<b>Общо</b>	<b>176308</b>	<b>21037</b>	<b>24442</b>	<b>8073</b>	<b>11861</b>	<b>8550</b>	<b>5505</b>
Операции на храносмилателната система	23231	3034	4384	782	1886	1630	693
Апендектомия поради остър апендицит	904	401	300	107	216	271	229
Херниотомия поради: Заклещена херния	2031	142	113	19	233	49	48
Незаклещена херния	4414	768	1154	249	447	426	232
Операция на стомаха поради тумор	1405	29	75	2	12	26	1
Операция на стомаха и двуденума поради язва	1223	72	55	19	46	41	22
Холецистектомия поради холелитиаза и/или холецистит	2356	434	450	104	166	172	69
Операция на дебелото черво поради рак	2575	141	255	20	40	87	10
Акушеро-гинекологични операции	33383	2696	5741	1433	2474	2373	1323
Радикална екстирпация на матката	1733	153	364	23	69	150	-
Ендокринни операции	1400	48	137	-	38	26	-
Струмектомия поради базедова болест и/или гуша	1204	27	89	-	18	-	-
Ортопедо-травматологични операции	31932	3772	3902	1032	915	936	912
Гръдни операции	5415	240	801	40	228	362	27
Екстирпация на млечната жлеза поради тумори	1765	111	282	10	65	217	4
Урологични операции	16271	1994	1270	642	976	757	460
Операция на простатата	2847	315	197	87	129	144	71
Ушно-носно-гърлени операции	7142	659	1651	328	1690	565	147
Тонзилектомия	1045	61	199	30	18	65	-
Офталмологични операции	19182	1421	2709	2538	866	534	245
Катаракта	9972	842	1680	1391	478	285	166
Неврохирургични операции	4466	376	164	65	199	72	16
Операции на сърцето и сърдечните съдове	7373	315	4	-	-	-	-
Съдови операции	8708	15	920	12	26	10	285
Лицево-челюстни операции	3688	597	49	9	-	61	1
Пластични, реконструктивни и естетически операции	3896	3051	16	8	-	2	-
Други операции	10221	2819	2694	1184	2563	1222	1396



ЛЕГЛА ПО ВИД В СЪОТВЕТСТВИЕ С ИЗПОЛЗВАНАТА  
ОТ ЕВРОСТАТ СТАТИСТИЧЕСКА ГРУПИРОВКА  
ЗА 2015 Г. ПО ОБЛАСТИ

- **Легла за активно и интензивно лечение** – включват се леглата за реанимация и интензивно лечение и леглата за активно лечение, с изключение на психиатричните легла
- **Психиатрични легла** – всички психиатрични легла в клиники, отделения и сектори
- **Легла за дългосрочна грижа** – включват се леглата за долекуване и продължително лечение, с изключение на психиатричните легла и леглата за физикална и рехабилитационна медицина
- **Други легла** – включват се леглата за физикална и рехабилитационна медицина и леглата за дневен стационар



**Легла<sup>1)</sup> в лечебните заведения за болнична помощ и други лечебни заведения  
на 31.12.2015 г. по видове<sup>2)</sup> и области**

Брой

Области	Общо	В това число:				В това число: Физиотерапия и рехабилитация
		За активно и интензивно лечение	За дългосрочна грижа	Психиатрични	Други	
<b>България</b>	<b>48328</b>	<b>36048</b>	<b>978</b>	<b>4929</b>	<b>6373</b>	<b>6196</b>
Благоевград	1608	1117	20	80	391	391
Бургас	2598	1350	35	250	963	938
Варна	2641	2228	31	199	183	183
В. Търново	1543	968	13	270	292	265
Видин	360	315	-	30	15	15
Враца	1375	1015	145	90	125	125
Габрово	987	691	160	118	18	18
Добрич	748	445	-	225	78	78
Кърджали	918	559	39	320	-	-
Кюстендил	1013	625	-	32	356	356
Ловеч	1076	598	-	455	23	23
Монтана	984	764	10	43	167	167
Пазарджик	1886	1455	160	100	171	171
Перник	477	392	-	25	60	60
Плевен	1881	1671	15	115	80	80
Пловдив	6305	5095	15	340	855	792
Разград	548	433	-	80	35	35
Русе	1808	1145	15	485	163	163
Силистра	461	426	-	15	20	20
Сливен	1025	920	5	20	80	80
Смолян	956	521	9	40	386	386
София-столица	10045	8116	210	488	1231	1199
София	1638	1245	52	95	246	246
Ст. Загора	2442	1528	20	595	299	269
Търговище	608	520	9	79	-	-
Хасково	1066	875	15	100	76	76
Шумен	911	656	-	210	45	45
Ямбол	420	375	-	30	15	15

<sup>1)</sup> Без леглата от заведенията към други ведомства

<sup>2)</sup> В съответствие с използваната от Евростат статистическа групировка



**Легла<sup>1)</sup> в лечебните заведения за болнична помощ и други лечебни заведения  
на 31.12.2015 г. по видове<sup>2)</sup> и области**

на 100 000 население

Области	Общо	В това число:				В това число: Физиотерапия и рехабилитация
		За активно и интензивно лечение	За дългосрочна грижа	Психиатрични	Други	
<b>България</b>	<b>675.6</b>	<b>503.9</b>	<b>13.7</b>	<b>68.9</b>	<b>89.1</b>	<b>86.6</b>
Благоевград	514.0	357.1	6.4	25.5	125.0	125.0
Бургас	627.7	326.2	8.5	60.4	232.6	226.6
Варна	558.4	471.1	6.5	42.1	38.7	38.7
В. Търново	629.8	395.1	5.3	110.2	119.2	108.2
Видин	394.6	345.3	-	32.9	16.4	16.4
Враца	799.4	590.1	84.3	52.3	72.7	72.7
Габрово	863.7	604.7	140.0	103.2	15.8	15.8
Добрич	414.2	246.4	-	124.6	43.2	43.2
Кърджали	606.7	369.4	25.8	211.5	-	-
Кюстендил	803.9	496.0	-	25.4	282.5	282.5
Ловеч	818.3	454.8	-	346.0	17.5	17.5
Монтана	717.3	556.9	7.3	31.4	121.7	121.7
Пазарджик	715.4	551.9	60.7	37.9	64.9	64.9
Перник	380.2	312.5	-	19.9	47.8	47.8
Плевен	746.5	663.1	6.0	45.6	31.8	31.7
Пловдив	936.5	756.7	2.2	50.5	127.1	117.6
Разград	467.4	369.3	-	68.2	29.9	29.9
Русе	801.2	507.4	6.7	214.9	72.2	72.2
Силистра	407.1	376.2	-	13.2	17.7	17.7
Сливен	536.1	481.2	2.6	10.5	41.8	41.8
Смолян	856.6	466.8	8.1	35.8	345.9	345.9
София-столица	761.1	614.9	15.9	37.0	93.3	90.8
София	690.9	525.1	21.9	40.1	103.8	103.8
Ст. Загора	754.4	472.1	6.2	183.8	92.4	83.1
Търговище	527.7	451.3	7.8	68.6	-	-
Хасково	451.0	370.2	6.3	42.3	32.2	32.2
Шумен	518.4	373.3	-	119.5	25.6	25.6
Ямбол	339.2	302.9	-	24.2	12.1	12.1

<sup>1)</sup> Без леглата от заведенията към други ведомства

<sup>2)</sup> В съответствие с използваната от Евростат статистическа групировка



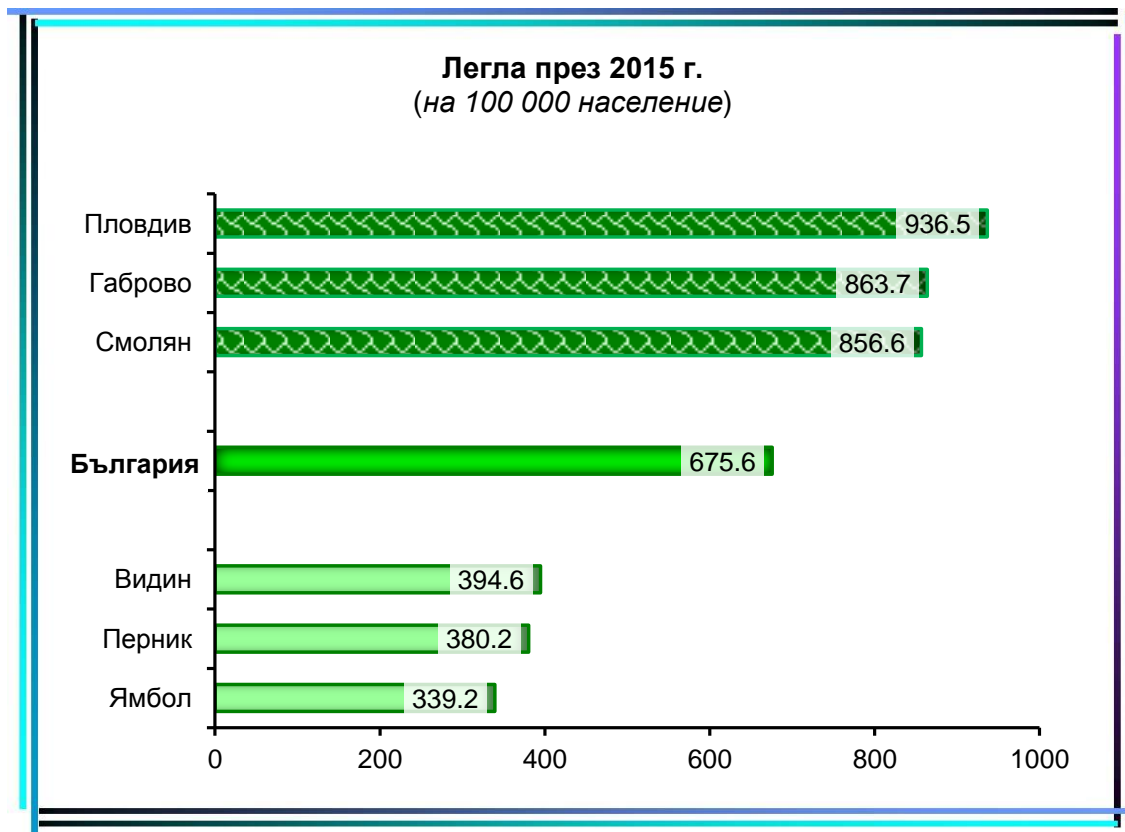
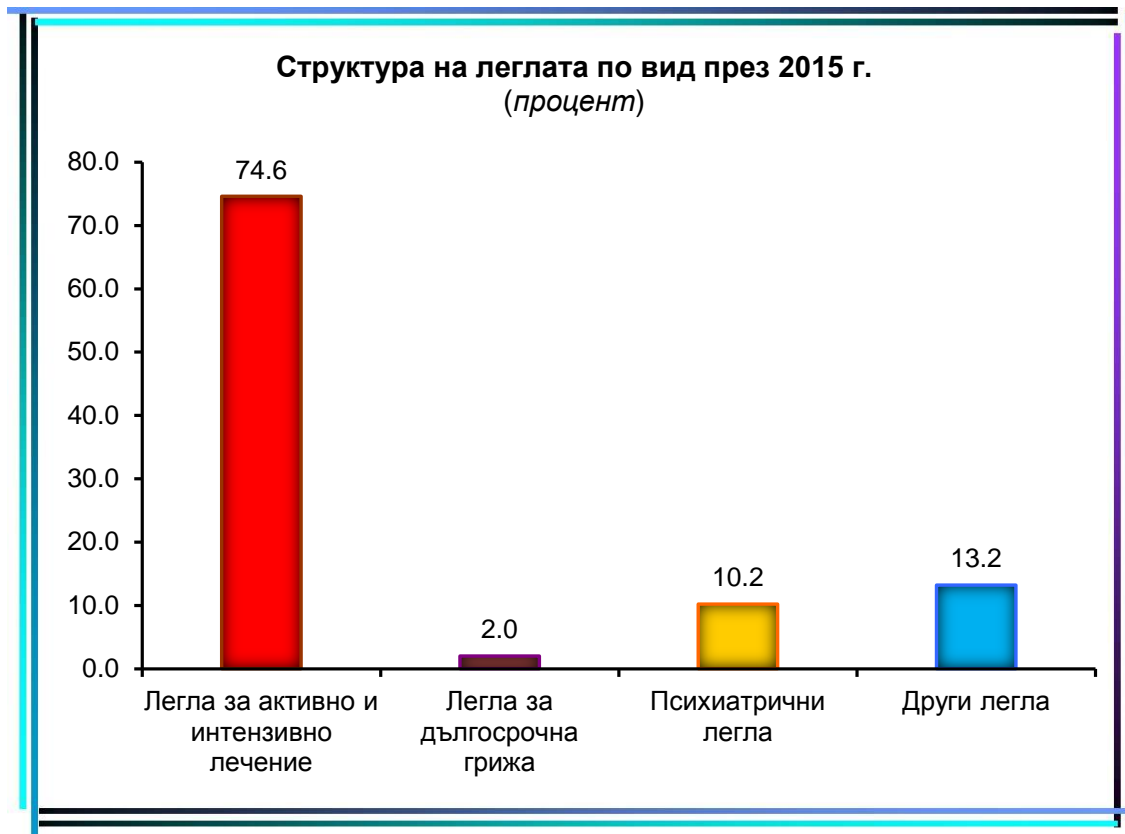
**Структура на леглата<sup>1)</sup> в лечебните заведения за болнична помощ и други лечебни заведения на 31.12.2015 г. по видове<sup>2)</sup> и области**

процент

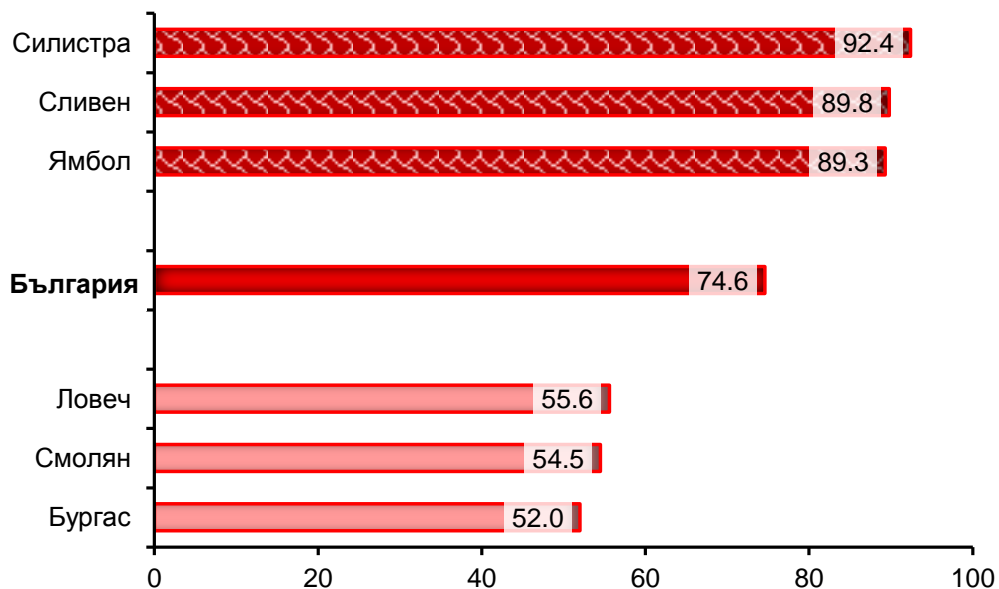
Области	Общо	В това число:			
		За активно и интензивно лечение	За дългосрочна грижа	Психиатрични	Други
<b>България</b>	<b>100.0</b>	<b>74.6</b>	<b>2.0</b>	<b>10.2</b>	<b>13.2</b>
Благоевград	100.0	69.5	1.2	5.0	24.3
Бургас	100.0	52.0	1.3	9.6	37.1
Варна	100.0	84.4	1.2	7.5	6.9
В. Търново	100.0	62.8	0.8	17.5	18.9
Видин	100.0	87.5	-	8.3	4.2
Враца	100.0	73.8	10.6	6.5	9.1
Габрово	100.0	70.0	16.2	12.0	1.8
Добрич	100.0	59.5	-	30.1	10.4
Кърджали	100.0	60.9	4.2	34.9	-
Кюстендил	100.0	61.7	-	3.2	35.1
Ловеч	100.0	55.6	-	42.3	2.1
Монтана	100.0	77.6	1.0	4.4	17.0
Пазарджик	100.0	77.1	8.5	5.3	9.1
Перник	100.0	82.2	-	5.2	12.6
Плевен	100.0	88.8	0.8	6.1	4.3
Пловдив	100.0	80.8	0.2	5.4	13.6
Разград	100.0	79.0	-	14.6	6.4
Русе	100.0	63.3	0.8	26.9	9.0
Силистра	100.0	92.4	-	3.3	4.3
Сливен	100.0	89.8	0.5	2.0	7.7
Смолян	100.0	54.5	0.9	4.2	40.4
София-столица	100.0	80.8	2.1	4.9	12.2
София	100.0	76.0	3.2	5.8	15.0
Ст. Загора	100.0	62.6	0.8	24.4	12.2
Търговище	100.0	85.5	1.5	13.0	-
Хасково	100.0	82.1	1.4	9.4	7.1
Шумен	100.0	72.0	-	23.1	4.9
Ямбол	100.0	89.3	-	7.1	3.6

<sup>1)</sup> Без леглата от заведенията към други ведомства

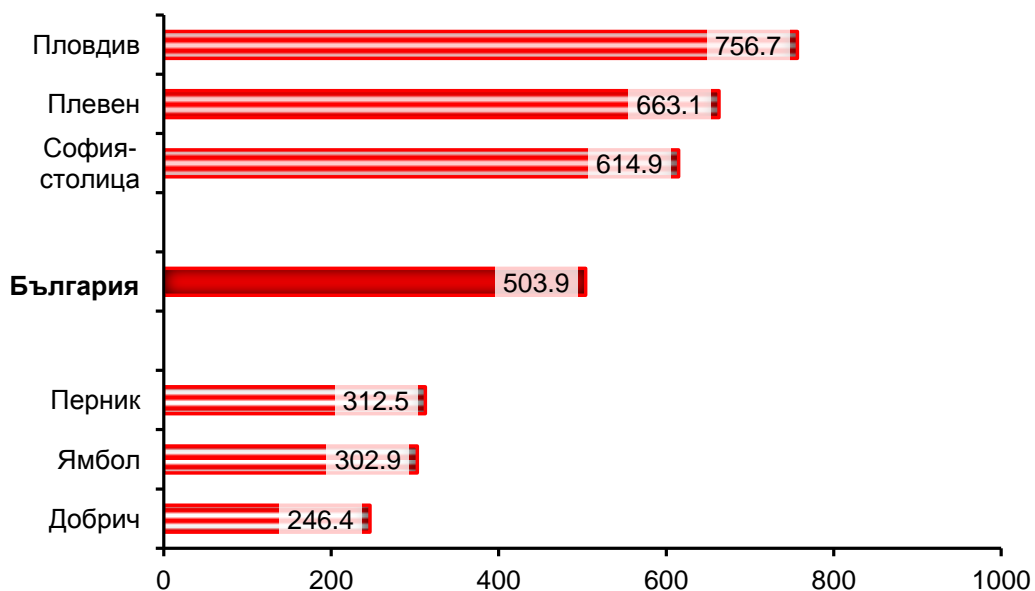
<sup>2)</sup> В съответствие с използваната от Евростат статистическа групировка



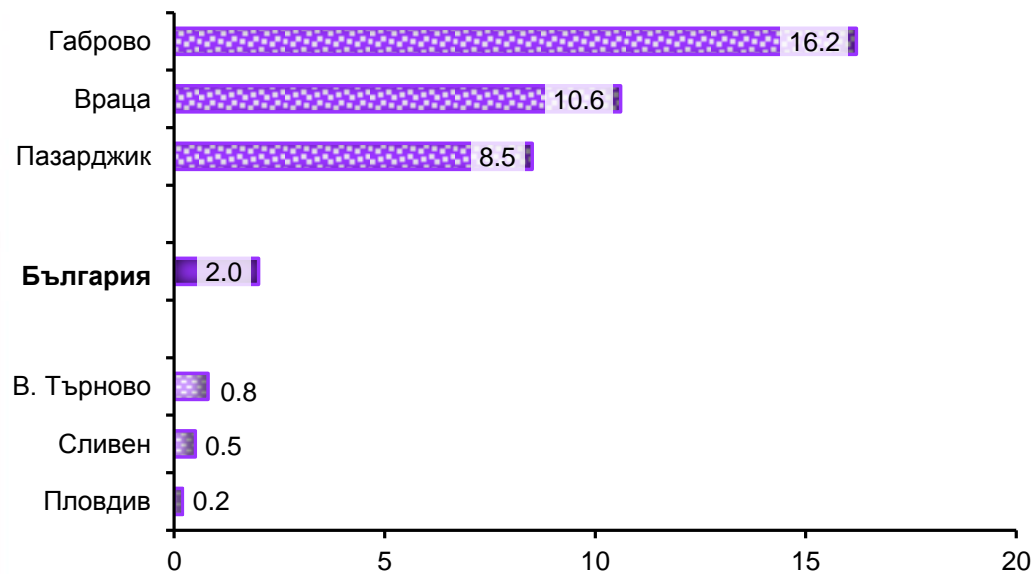
Относителен дял на леглата за активно и интензивно лечение  
през 2015 г.  
(процент)



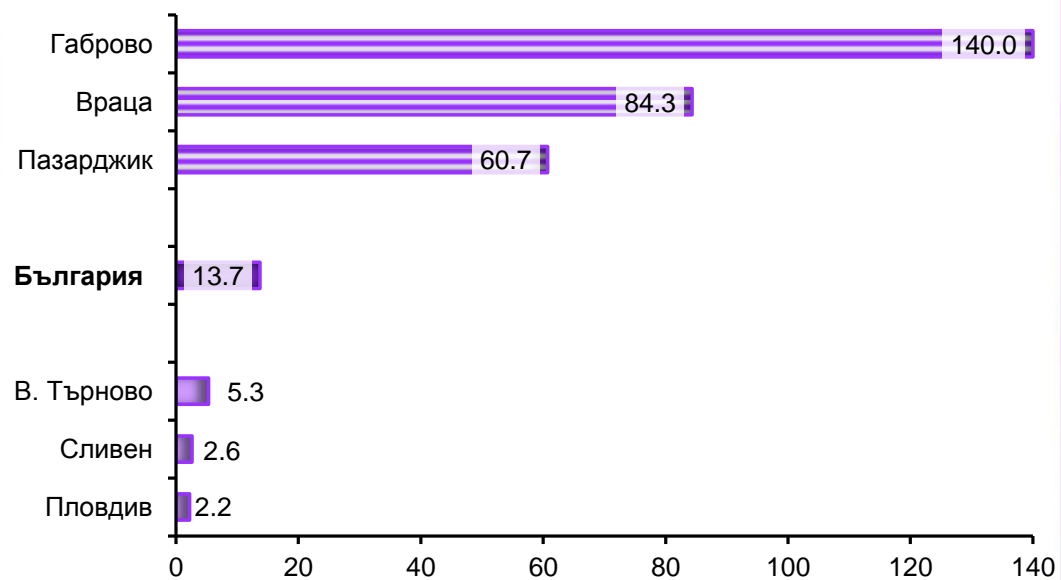
Легла за активно и интензивно лечение през 2015 г.  
(на 100 000 население)



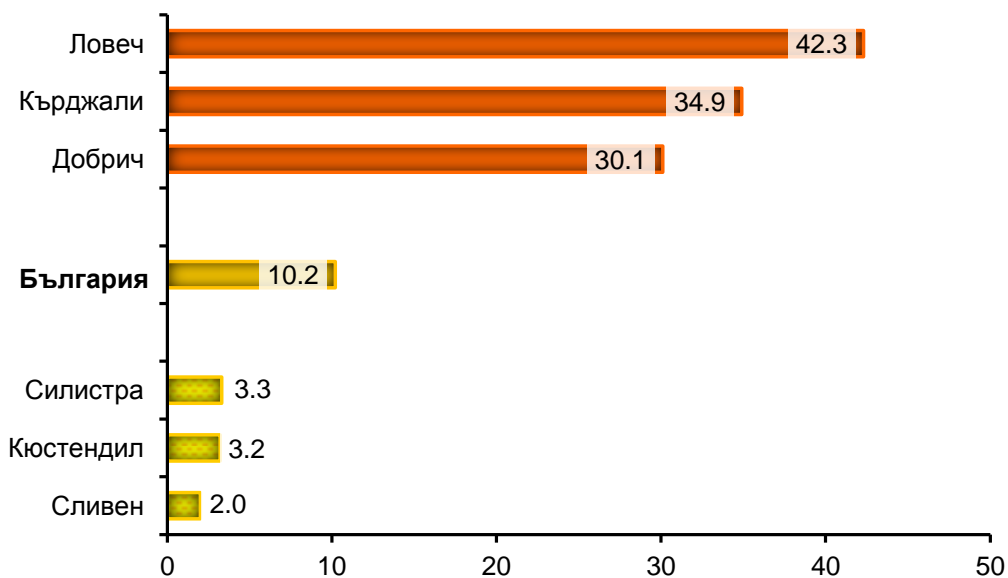
### Относителен дял на леглата за дългосрочна грижа през 2015 г. (процент)



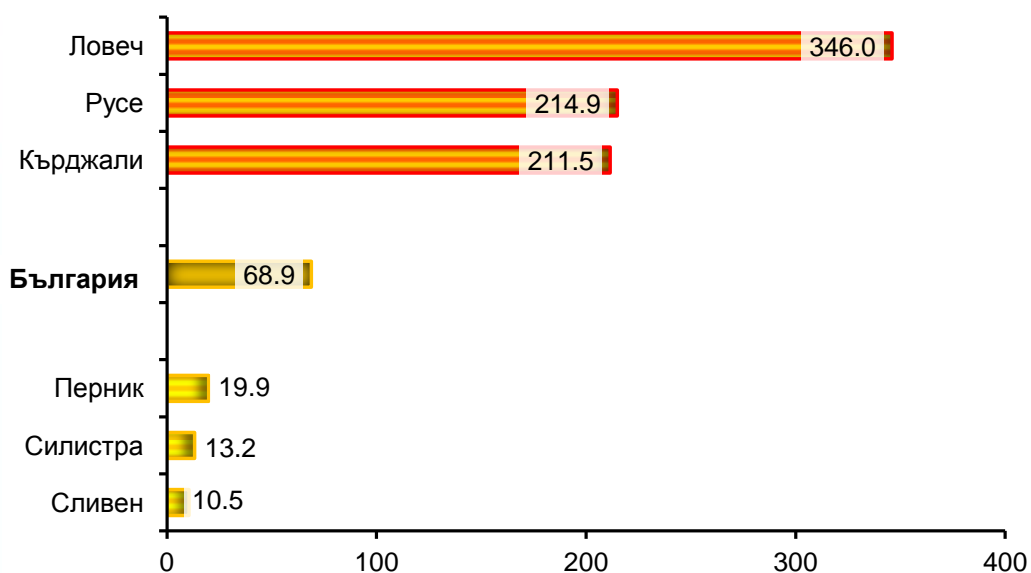
### Легла за дългосрочна грижа през 2015 г. (на 100 000 население)

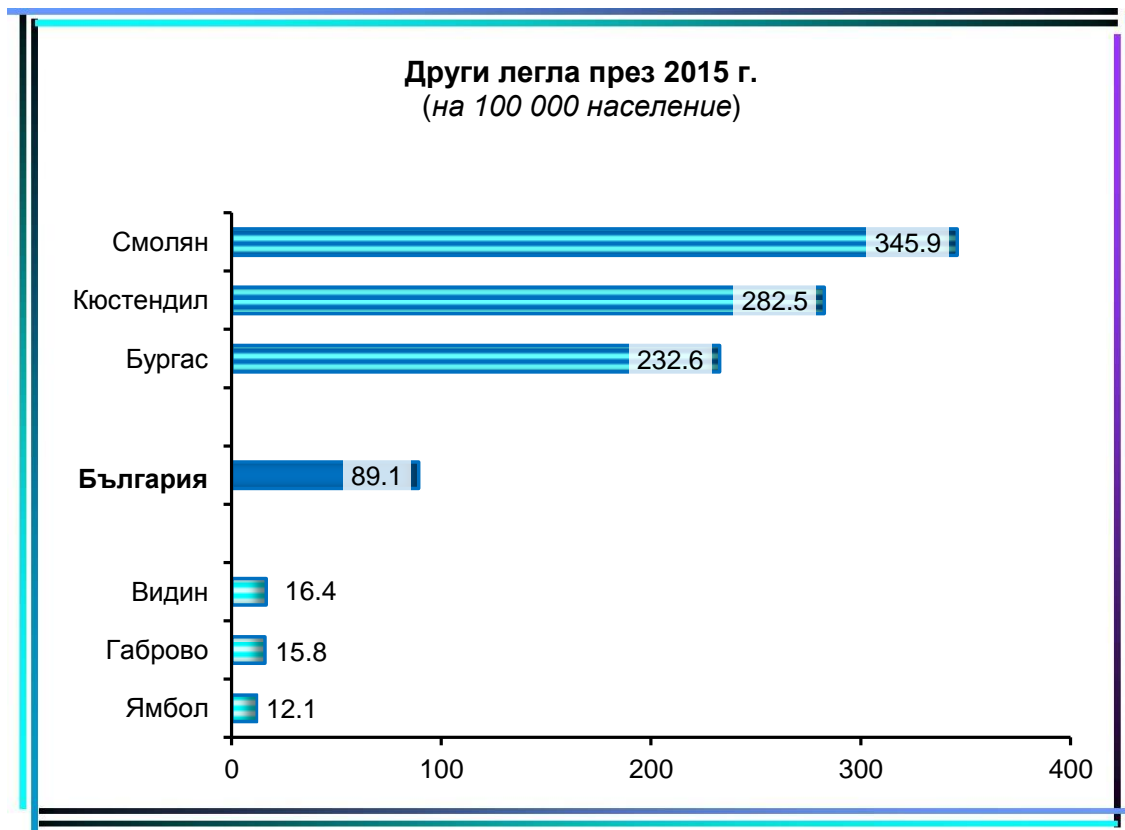
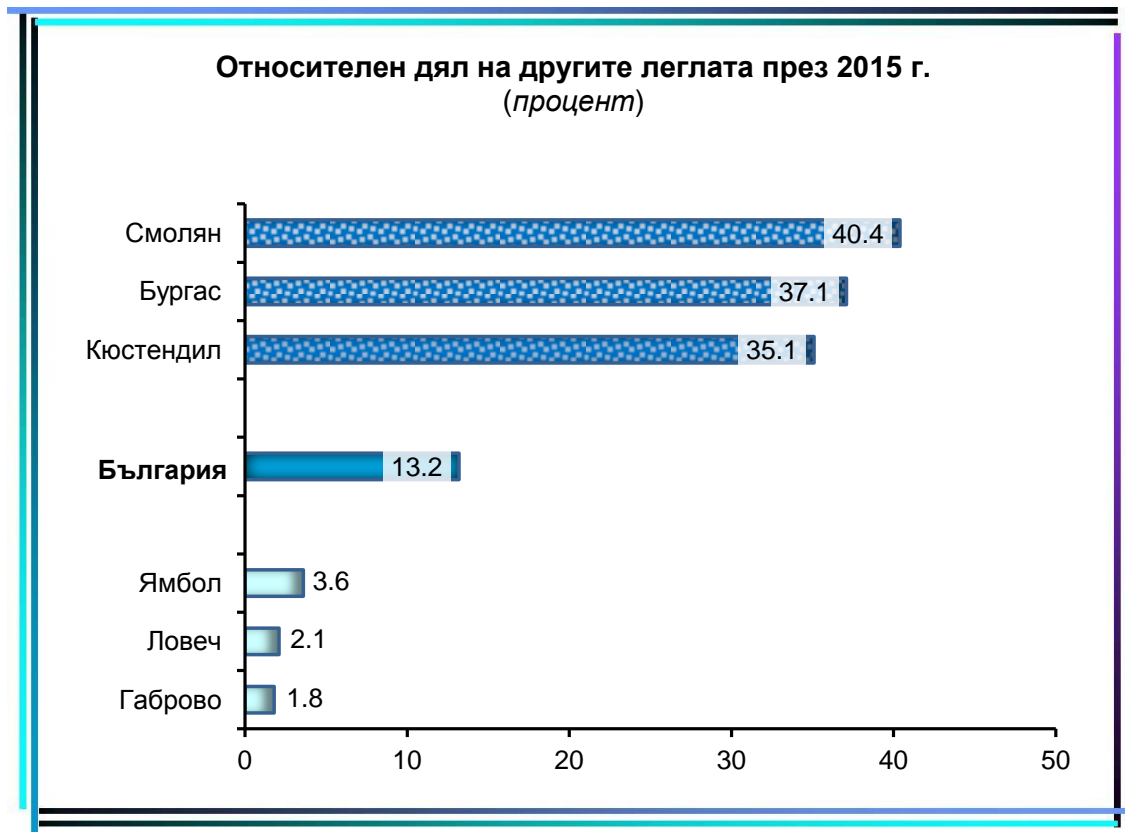


### Относителен дял на психиатричните легла през 2015 г. (процент)



### Психиатрични легла през 2015 г. (на 100 000 население)





**Преминали болни<sup>1)</sup> в лечебните заведения за болнична помощ  
и други лечебни заведения през 2015 г. по видове легла<sup>2)</sup> и области**

брой

Области	Общо	В това число:				В това число: Физиотерапия и рехабилитация
		За активно и интензивно лечение	За дългосрочна грижа	Психиатрични	Други	
<b>България</b>	<b>2229102</b>	<b>2159745</b>	<b>14198</b>	<b>55124</b>	<b>238801</b>	<b>206190</b>
Благоевград	77924	70209	-	1244	11728	11728
Бургас	127003	90943	158	2959	40841	37273
Варна	122681	134075	440	3713	6037	6037
В. Търново	53926	46427	-	3059	7632	6555
Видин	15681	15692	-	1008	315	315
Враца	58649	52941	3034	1566	4327	4327
Габрово	34634	33222	1980	635	551	552
Добрич	28266	25682	-	2484	2484	2484
Кърджали	28977	27848	-	1902	-	-
Кюстендил	41586	32629	-	857	11742	11742
Ловеч	32040	30852	-	1504	1007	1007
Монтана	44335	36215	-	1412	8742	8742
Пазарджик	82991	78029	3380	982	7132	7132
Перник	16459	16482	-	380	839	839
Плевен	86028	87978	-	1837	2513	2513
Пловдив	352361	338005	323	4510	41638	28418
Разград	26776	26871	-	940	601	601
Русе	75822	72594	409	4937	5674	5674
Силистра	23947	26581	-	401	913	913
Сливен	50669	51376	-	485	3346	3346
Смолян	33215	26103	66	673	8305	8305
София-столица	495554	527010	4204	7101	46440	36903
София	77592	78783	129	1298	7361	7361
Ст. Загора	94540	88351	75	3099	13610	8400
Търговище	31290	29672	-	2530	-	-
Хасково	57338	55232	-	1057	3292	3292
Шумен	35628	35638	-	2024	1376	1376
Ямбол	23190	24305	-	527	355	355

<sup>1)</sup> Без леглата от заведенията към други ведомства

<sup>2)</sup> В съответствие с използваната от Евростат статистическа групировка



**Проведени леглодни<sup>1)</sup> в лечебните заведения за болнична помощ и други лечебни заведения през 2015 г. по видове легла<sup>2)</sup> и области**

брой

Области	Общо	В това число:				В това число: Физиотерапия и рехабилитация
		За активно и интензивно лечение	За дългосрочна грижа	Психиатрични	Други	
<b>България</b>	<b>11762809</b>	<b>8591515</b>	<b>207879</b>	<b>1385449</b>	<b>1577966</b>	<b>1515128</b>
Благоевград	387414	274746	-	28012	84656	84656
Бургас	690226	320595	2569	54926	312136	289179
Варна	602066	500538	1955	56226	43347	43347
В. Търново	352900	219195	-	86553	47152	46075
Видин	77723	68032	-	7399	2292	2292
Враца	334935	232130	46789	24451	31565	31565
Габрово	236173	164344	36820	31109	3900	3900
Добрич	213131	122830	-	71373	18928	18928
Кърджали	224151	131973	-	92178	-	-
Кюстендил	229579	138847	-	9668	81064	81064
Ловеч	289784	157179	-	125356	7249	7249
Монтана	246658	165898	-	18425	62335	62335
Пазарджик	444671	325645	47403	20665	50958	50958
Перник	98161	83503	-	7750	6908	6908
Плевен	414363	359881	-	35970	18512	18512
Пловдив	1597733	1271692	2793	106137	217111	203891
Разград	135346	115073	-	15941	4332	4332
Русе	458940	286589	3557	128379	40415	40415
Силистра	122756	111678	-	4643	6435	6435
Сливен	258555	228044	-	6231	24280	24280
Смолян	200087	124298	345	13631	61813	61813
София-столица	2379280	1885697	62113	146278	285192	275716
София	384563	305290	284	26533	52456	52456
Ст. Загора	600142	374787	3251	142680	79424	63316
Търговище	164224	135374	-	28850	-	-
Хасково	270839	223158	-	24434	23247	23247
Шумен	246724	173951	-	62983	9790	9790
Ямбол	101685	90548	-	8668	2469	2469

<sup>1)</sup> Без леглата от заведенията към други ведомства

<sup>2)</sup> В съответствие с използваната от Евростат статистическа групировка



**Използваемост на леглата<sup>1)</sup> в лечебните заведения за болнична помощ  
и други лечебни заведения през 2015 г. по видове<sup>2)</sup> и области**

дни

Области	Общо	В това число:				В това число: Физиотерапия и рехабилитация
		За активно и интензивно лечение	За дългосрочна грижа	Психиатрични	Други	
<b>България</b>	<b>250</b>	<b>245</b>	<b>219</b>	<b>282</b>	<b>255</b>	<b>252</b>
Благоевград	244	248	-	295	233	233
Бургас	265	238	73	220	322	307
Варна	239	238	63	283	237	237
В. Търново	223	218	-	321	161	174
Видин	213	213	-	247	153	153
Враца	248	234	349	272	236	236
Габрово	241	240	230	264	229	229
Добрич	275	260	-	313	252	252
Кърджали	244	236	-	288	-	-
Кюстендил	227	222	-	302	228	228
Ловеч	268	261	-	276	315	315
Монтана	273	245	-	329	371	371
Пазарджик	246	236	296	207	298	298
Перник	208	215	-	310	115	115
Плевен	228	223	-	307	247	247
Пловдив	256	252	140	321	257	260
Разград	253	265	-	242	124	124
Русе	268	270	237	269	256	256
Силистра	269	266	-	310	293	293
Сливен	251	248	-	312	276	276
Смолян	248	268	38	341	210	210
София-столица	251	247	296	305	247	245
София	246	255	8	316	213	213
Ст. Загора	245	244	163	240	265	233
Търговище	269	259	-	365	-	-
Хасково	253	254	-	244	306	306
Шумен	270	266	-	300	218	218
Ямбол	240	238	-	289	190	190

<sup>1)</sup> Без леглата от заведенията към други ведомства

<sup>2)</sup> В съответствие с използваната от Евростат статистическа групировка

**Оборот на леглата<sup>1)</sup> в лечебните заведения за болнична помощ и други лечебни заведения през 2015 г. по видове<sup>2)</sup> и области**

Области	Общо	В това число:				В това число: Физиотерапия и рехабилитация
		За активно и интензивно лечение	За дългосрочна грижа	Психиатрични	Други	
<b>България</b>	<b>47</b>	<b>62</b>	<b>15</b>	<b>11</b>	<b>39</b>	<b>34</b>
Благоевград	49	63	-	13	32	32
Бургас	49	67	5	12	42	40
Варна	49	64	14	19	33	33
В. Търново	34	46	-	11	26	25
Видин	43	49	-	34	21	21
Враца	43	53	23	17	32	32
Габрово	35	48	12	5	32	32
Добрич	36	54	-	11	33	33
Кърджали	32	50	-	6	-	-
Кюстендил	41	52	-	27	33	33
Ловеч	30	51	-	3	44	44
Монтана	49	53	-	25	52	52
Пазарджик	46	57	21	10	42	42
Перник	35	42	-	15	14	14
Плевен	47	55	-	16	34	34
Пловдив	56	67	16	14	49	36
Разград	50	62	-	14	17	17
Русе	44	68	27	10	36	36
Силистра	52	63	-	27	42	42
Сливен	49	56	-	24	38	38
Смолян	41	56	7	17	28	28
София-столица	52	69	20	15	40	33
София	50	66	3	15	30	30
Ст. Загора	39	57	4	5	45	31
Търговище	51	57	-	32	-	-
Хасково	54	63	-	11	43	43
Шумен	39	54	-	10	31	31
Ямбол	55	64	-	18	27	27

<sup>1)</sup> Без леглата от заведенията към други ведомства

<sup>2)</sup> В съответствие с използваната от Евростат статистическа групировка



**Среден престой на 1 болен<sup>1)</sup> в лечебните заведения за болнична помощ  
и други лечебни заведения през 2015 г. по видове легла<sup>2)</sup> и области**

дни

Области	Общо	В това число:				В това число: Физиотерапия и рехабилитация
		За активно и интензивно лечение	За дългосрочна грижа	Психиатрични	Други	
<b>България</b>	<b>5.3</b>	<b>4.0</b>	<b>14.6</b>	<b>25.1</b>	<b>6.6</b>	<b>7.3</b>
Благоевград	5.0	3.9	-	22.5	7.2	7.2
Бургас	5.4	3.5	16.3	18.6	7.6	7.8
Варна	4.9	3.7	4.4	15.1	7.2	7.2
В. Търново	6.5	4.7	-	28.3	6.2	7.0
Видин	5.0	4.3	-	7.3	7.3	7.3
Враца	5.7	4.4	15.4	15.6	7.3	7.3
Габрово	6.8	4.9	18.6	49.0	7.1	7.1
Добрич	7.5	4.8	-	28.7	7.6	7.6
Кърджали	7.7	4.7	-	48.5	-	-
Кюстендил	5.5	4.3	-	11.3	6.9	6.9
Ловеч	9.0	5.1	-	83.4	7.2	7.2
Монтана	5.6	4.6	-	13.0	7.1	7.1
Пазарджик	5.4	4.2	14.0	21.0	7.1	7.1
Перник	6.0	5.1	-	20.4	8.2	8.2
Плевен	4.8	4.1	-	19.6	7.4	7.4
Пловдив	4.5	3.8	8.6	23.5	5.2	7.2
Разград	5.1	4.3	-	17.0	7.2	7.2
Русе	6.1	3.9	8.7	26.0	7.1	7.1
Силистра	5.1	4.2	-	11.6	7.0	7.0
Сливен	5.1	4.4	-	12.8	7.3	7.3
Смолян	6.0	4.8	5.2	20.3	7.4	7.4
София-столица	4.8	3.6	14.8	20.6	6.1	7.5
София	5.0	3.9	2.2	20.4	7.1	7.1
Ст. Загора	6.3	4.2	43.1	46.0	5.8	7.5
Търговище	5.2	4.6	-	11.4	-	-
Хасково	4.7	4.0	-	23.1	7.1	7.1
Шумен	6.9	4.9	-	31.1	7.1	7.1
Ямбол	4.4	3.7	-	16.4	7.0	7.0

<sup>1)</sup> Без леглата от заведенията към други ведомства

<sup>2)</sup> В съответствие с използваната от Евростат статистическа групировка



МИНИСТЕРСТВО НА ЗДРАВЕОПАЗВАНЕТО



НАЦИОНАЛЕН ЦЕНТЪР ПО ОБЩЕСТВЕНО ЗДРАВЕ  
И АНАЛИЗИ

БЮЛЕТЕН  
16

Леглови фонд  
и дейност на стационарите  
на лечебните заведения

София, 2016

Изданието е подготвено от експерти в отдел „Информационни ресурси и анализи” в Националния център по общественото здраве и анализи.

**Леглови фонд и дейност на стационарите на лечебните заведения**

ISSN 1313-4868

София, 2016 г.

Редактори: доц. Християн Грива

*доц. Красимира Дикова, Райна Николова*

Издава: *Национален център по общественото здраве и анализи*

Печат: *Национален център по общественото здраве и анализи*

Тираж: 100