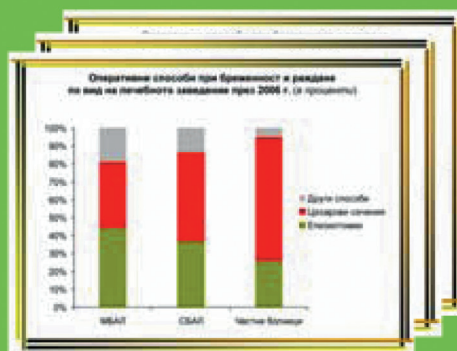




# Леглови фонд и дейност на стационарите на лечебните заведения





МИНИСТЕРСТВО НА ЗДРАВЕОПАЗВАНЕТО



НАЦИОНАЛЕН ЦЕНТЪР ПО ОБЩЕСТВЕНО ЗДРАВЕ  
И АНАЛИЗИ

БЮЛЕТЕН  
12

Леглови фонд  
и дейност на стационарите  
на лечебните заведения

София, 2012

Изданието е подготвено от експерти в дирекция „Информационни ресурси и анализи” в Националния център по общественото здраве и анализи.

**Леглови фонд и дейност на стационарите на лечебните заведения**

ISSN 1313-4868

София, 2012 г.

Редактори: *доц. Християн Грива и гл. ас. Красимира Дикова*

Издава: *Национален център по общественото здраве и анализи*

Печат: *Национален център по общественото здраве и анализи*

Тираж: 100



## СЪДЪРЖАНИЕ

### ОБЩ ПРЕГЛЕД

Лечебни заведения и леглови фонд към 31.12. в България .....	5
Легла по вид към 31.12. ....	13
Преминали болни в лечебните заведения .....	23
Проведени леглодни в лечебните заведения .....	31
Използваемост на леглата.....	39
Оборот на леглата.....	47
Среден престой на 1 болен .....	55
Оперирани болни .....	63
Родилна помощ .....	75
Извършени аборти .....	83

### РЕГИОНАЛЕН ПРЕГЛЕД

Лечебни заведения и леглови фонд към 31.12.2011 г. в България.....	87
Легла по вид към 31.12.2011 г. по области.....	93
Преминали болни в лечебните заведения по области .....	105
Проведени леглодни в лечебните заведения по области .....	111
Използваемост на леглата по области .....	117
Оборот на леглата по области .....	125
Среден престой на 1 болен по области.....	133
Оперирани болни по области.....	141
Легла по вид в съответствие с използваната от Евростат статистическата групировка по области.....	147



## Използвани съкращения

МБАЛ	Многопрофилна болница за активно лечение
СБАЛ	Специализирана болница за активно лечение
СБДПЛ	Специализирана болница за долекуване и продължително лечение
СБДПЛР	Специализирана болница за долекуване, продължително лечение и рехабилитация
СБР	Специализирана болница за рехабилитация
ЧЛЗ	Частно лечебно заведение
ДПБ	Държавни психиатрични болници
МКБ	Международна класификация на болестите
x	Поради естеството на данните не може да има случаи
–	Няма случаи
•	Липсват данни

## Предговор

Настоящото издание съдържа данни за легловия фонд и дейността на стационарите на лечебните заведения – за болнична помощ и други лечебни заведения – центрове за психично здраве, центрове за кожно-венерически заболявания и комплексни онкологични центрове през 2011 година и в динамика.

В съответствие с измененията на Закона за лечебните заведения (ДВ, бр. 59 от 31.07.2010 г.) диспансерите в страната през 2010 г. са преобразувани в центрове или специализирани болници: онкологичните диспансери – в комплексни онкологични центрове и СБАЛ по онкология, психиатричните диспансери – в центрове за психично здраве, кожно-венерологичните диспансери – в центрове за кожно-венерически заболявания, пневмофтизиатричните диспансери – в СБАЛ за пневмофтизиатрични заболявания.

Информацията е систематизирана на национално и на регионално ниво, по видове лечебни заведения и съгласно използваната от Евростат статистическа групировка.

Представените данни, които съдържа изданието, са относно:

- легла по вид;
- преминали болни през стационарите на лечебните заведения и проведени леглодни;
- използваемост и оборот на леглата в стационарите и среден престой на лекуван болен;
- оперирани по вид на лечебното заведение и по вид на операциите;
- дейност на акушеро-гинекологичните отделения на лечебните заведения.

Показателите за дейност на стационара на онкологичните и психиатричните лечебни заведения и скруктури са повлияни от естеството на лечебните дейности, извършвани в тях.

Химио- и лъчелечението на болните се извършва основно на легла, отнесени към онкологичните и хематологичните, а също и на легла за дневен стационар.

Информацията е представена в табличен и в графичен вид.

Източник на информацията в изданието са годишните отчети на лечебните заведения, които се получават и обработват ежегодно в Националния център по общественото здраве и анализи.





## ОБЩ ПРЕГЛЕД

ЛЕЧЕБНИ ЗАВЕДЕНИЯ И ЛЕГЛОВИ ФОНД  
КЪМ 31.12. В БЪЛГАРИЯ





## Лечебни заведения и леглови фонд към 31.12.

брой

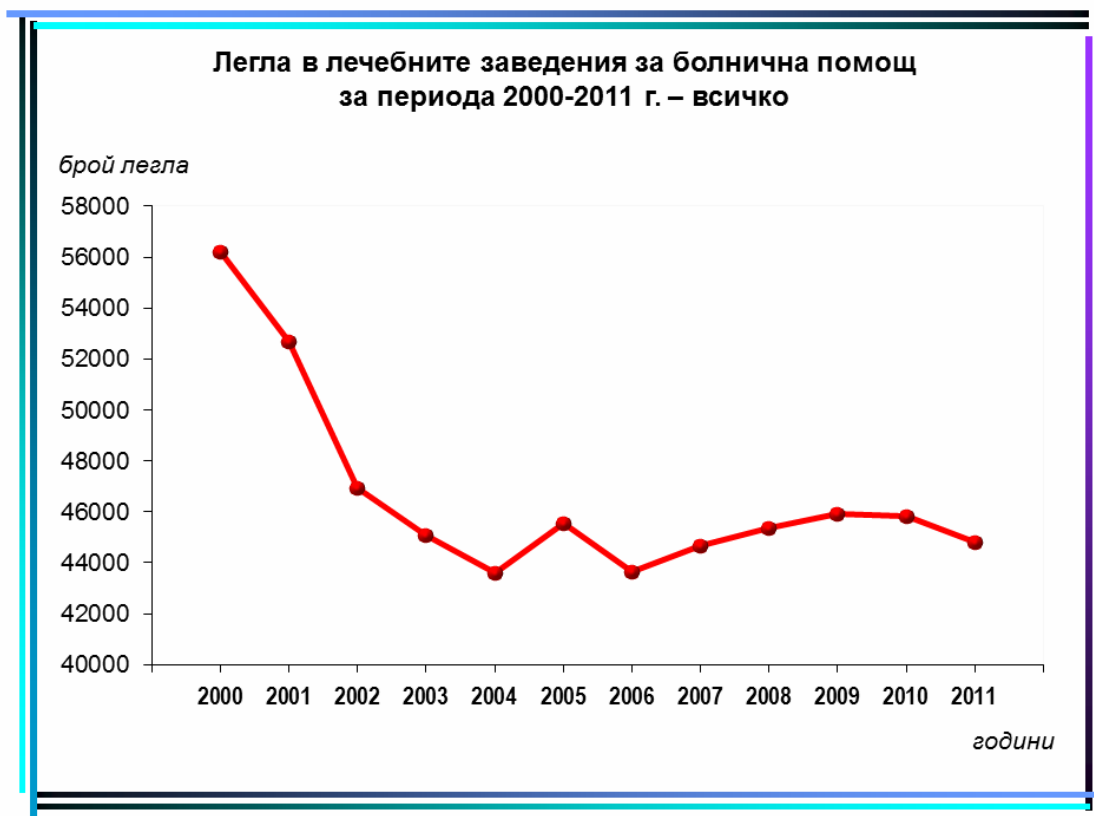
Видове заведения	2000 г.		2002 г.		2003 г.		2004 г.	
	брой	легла	брой	легла	брой	легла	брой	легла
<b>Лечебни заведения за болнична помощ – всички</b>	<b>249</b>	<b>56204</b>	<b>251</b>	<b>46929</b>	<b>249</b>	<b>45070</b>	<b>257</b>	<b>43597</b>
<b>Многопрофилни болници</b>	<b>127</b>	<b>37474</b>	<b>127</b>	<b>30907</b>	<b>126</b>	<b>29968</b>	<b>127</b>	<b>29665</b>
Многопрофилна болница за активно лечение	125	37349	124	30632	124	29793	126	29545
Многопрофилна болница за долекуване и продължително лечение	1	100	-	-	-	-	-	-
Многопрофилна болница за долекуване, продължително лечение и рехабилитация	1	25	3	275	2	175	1	120
<b>Специализирани болници</b>	<b>73</b>	<b>12186</b>	<b>73</b>	<b>9487</b>	<b>71</b>	<b>9185</b>	<b>70</b>	<b>8723</b>
Специализирана болница за активно лечение	28	4492	29	3954	28	3818	28	3743
Специализирана болница за долекуване и продължително лечение	12	1035	10	670	10	670	9	585
Специализирана болница за долекуване, продължително лечение и рехабилитация	8	1186	9	731	9	731	9	591
Специализирана болница за рехабилитация	25	5473	25	4132	24	3966	24	3804
<b>Психиатрични болници</b>	<b>11</b>	<b>3075</b>	<b>11</b>	<b>2780</b>	<b>11</b>	<b>2750</b>	<b>11</b>	<b>2750</b>
<b>Други болнични заведения</b>	<b>4</b>	<b>348</b>	<b>2</b>	<b>110</b>	<b>2</b>	<b>110</b>	<b>2</b>	<b>110</b>
<b>Болници към други ведомства</b>	<b>16</b>	<b>2815</b>	<b>14</b>	<b>3170</b>	<b>7</b>	<b>2475</b>	<b>7</b>	<b>1530</b>
<b>Частни заведения за болнична помощ</b>	<b>18</b>	<b>306</b>	<b>24</b>	<b>475</b>	<b>32</b>	<b>582</b>	<b>40</b>	<b>819</b>
<b>Лечебни заведения за извънболнична помощ</b>								
Медицински центрове	292	105	418	212	456	370	454	440
Дентални центрове	82	-	70	-	60	2	56	4
Медико-дентални центрове	33	16	46	25	43	18	44	21
Диагностично-консултативни центрове	101	36	106	142	103	133	107	204
Самостоятелни медико-диагностични и медико-технически лаборатории	467	-	783	-	793	-	828	-
<b>Други лечебни и здравни заведения</b>								
<b>Диспансери</b>	<b>50</b>	<b>4348</b>	<b>49</b>	<b>4101</b>	<b>49</b>	<b>4101</b>	<b>49</b>	<b>4112</b>
За пневмо-фтизиатрични заболявания	14	827	13	792	13	787	13	787
За кожно-венерически заболявания	12	316	12	223	12	218	12	208
За онкологични заболявания	12	1601	12	1512	12	1572	12	1593
За психични болести	12	1604	12	1574	12	1524	12	1524
<b>Центрове за спешна медицинска помощ</b>	<b>28</b>	<b>-</b>	<b>28</b>	<b>-</b>	<b>28</b>	<b>-</b>	<b>28</b>	<b>-</b>
<b>Самостоятелни центрове за трансфузионна хематология</b>	<b>4</b>	<b>-</b>	<b>4</b>	<b>-</b>	<b>4</b>	<b>-</b>	<b>4</b>	<b>-</b>
<b>Дом за медико-социални грижи за деца</b>	<b>32</b>	<b>-</b>	<b>32</b>	<b>4037</b>	<b>32</b>	<b>4072</b>	<b>32</b>	<b>4045</b>
<b>Хосписи</b>	<b>23</b>	<b>-</b>	<b>45</b>	<b>187</b>	<b>38</b>	<b>178</b>	<b>37</b>	<b>287</b>
<b>Национални центрове без легла</b>	<b>5</b>	<b>-</b>	<b>6</b>	<b>-</b>	<b>6</b>	<b>-</b>	<b>5</b>	<b>-</b>
<b>Регионални центрове по здравеопазване</b>	<b>28</b>	<b>-</b>	<b>28</b>	<b>-</b>	<b>28</b>	<b>-</b>	<b>28</b>	<b>-</b>
<b>РИОКОЗ</b>	<b>29</b>	<b>-</b>	<b>29</b>	<b>-</b>	<b>28</b>	<b>-</b>	<b>28</b>	<b>-</b>



## Лечебни заведения и леглови фонд към 31.12.

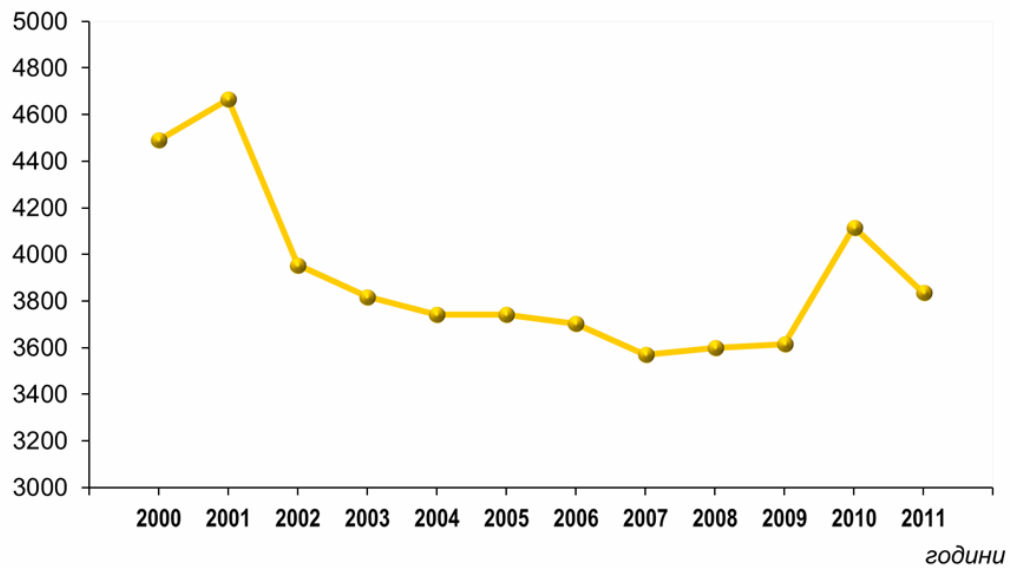
брой

Видове заведения	2005 г.		2010 г.		2011 г.	
	брой	легла	брой	легла	брой	легла
<b>Лечебни заведения за болнична помощ – всичко</b>	<b>262</b>	<b>45537</b>	<b>312</b>	<b>45832</b>	<b>315</b>	<b>44811</b>
<b>Многопрофилни болници</b>	<b>125</b>	<b>29270</b>	<b>121</b>	<b>26407</b>	<b>120</b>	<b>25500</b>
Многопрофилна болница за активно лечение	125	29270	120	26347	119	25460
<b>Специализирани болници</b>	<b>70</b>	<b>8327</b>	<b>77</b>	<b>8397</b>	<b>76</b>	<b>7837</b>
Специализирана болница за активно лечение	29	3742	39	4116	39	3837
Специализирана болница за долекуване и продължително лечение	9	570	5	247	5	241
Специализирана болница за долекуване, продължително лечение и рехабилитация	10	711	14	1025	13	935
Специализирана болница за рехабилитация	22	3304	19	3009	19	2824
<b>Психиатрични болници</b>	<b>12</b>	<b>2790</b>	<b>12</b>	<b>2558</b>	<b>12</b>	<b>2448</b>
<b>Други болнични заведения</b>	<b>1</b>	<b>60</b>	-	-	-	-
<b>Болници към други ведомства</b>	<b>9</b>	<b>3525</b>	<b>14</b>	<b>3050</b>	<b>18</b>	<b>3227</b>
<b>Частни заведения за болнична помощ</b>	<b>45</b>	<b>1565</b>	<b>88</b>	<b>5420</b>	<b>89</b>	<b>5799</b>
<b>Лечебни заведения за извънболнична помощ</b>						
Медицински центрове	495	518	520	624	559	617
Дентални центрове	53	4	49	4	49	6
Медико-дентални центрове	47	29	29	23	35	38
Диагностично-консултативни центрове	105	268	113	287	121	263
Самостоятелни медико-диагностични и медико-технически лаборатории	854	-	902	-	1006	-
<b>Други лечебни и здравни заведения</b>						
<b>Диспансери</b>	<b>48</b>	<b>4089</b>	<b>3</b>	<b>155</b>	<b>x</b>	<b>x</b>
За пневмо-фтизиатрични заболявания	13	787	3	155	x	x
За кожно-венерически заболявания	11	203	x	x	x	x
За онкологични заболявания	12	1575	x	x	x	x
За психични болести	12	1524	x	x	x	x
<b>Центрове за кожно-венерически заболявания</b>	<b>x</b>	<b>x</b>	<b>10</b>	<b>163</b>	<b>10</b>	<b>100</b>
<b>Комплексни онкологични центрове</b>	<b>x</b>	<b>x</b>	<b>9</b>	<b>1334</b>	<b>7</b>	<b>1152</b>
<b>Центрове за психично здраве</b>	<b>x</b>	<b>x</b>	<b>12</b>	<b>1450</b>	<b>12</b>	<b>1328</b>
<b>Центрове за спешна медицинска помощ</b>	<b>28</b>	-	<b>28</b>	-	<b>28</b>	-
<b>Самостоятелни центрове за трансфузионна хематология</b>	<b>4</b>	-	<b>4</b>	-	<b>4</b>	-
<b>Дом за медико-социални грижи за деца</b>	<b>32</b>	<b>4066</b>	<b>32</b>	<b>3854</b>	<b>31</b>	<b>3756</b>
<b>Хосписи</b>	<b>37</b>	<b>279</b>	<b>54</b>	<b>716</b>	<b>49</b>	<b>790</b>
<b>Национални центрове без легла</b>	<b>5</b>	-	<b>6</b>	-	<b>7</b>	-
<b>Регионални центрове по здравеопазване</b>	<b>28</b>	-	<b>28</b>	-	<b>x</b>	<b>x</b>
<b>РИОКОЗ</b>	<b>28</b>	-	<b>28</b>	-	<b>x</b>	<b>x</b>
<b>Регионални здравни инспекции</b>	<b>x</b>	<b>x</b>	<b>x</b>	<b>x</b>	<b>28</b>	-



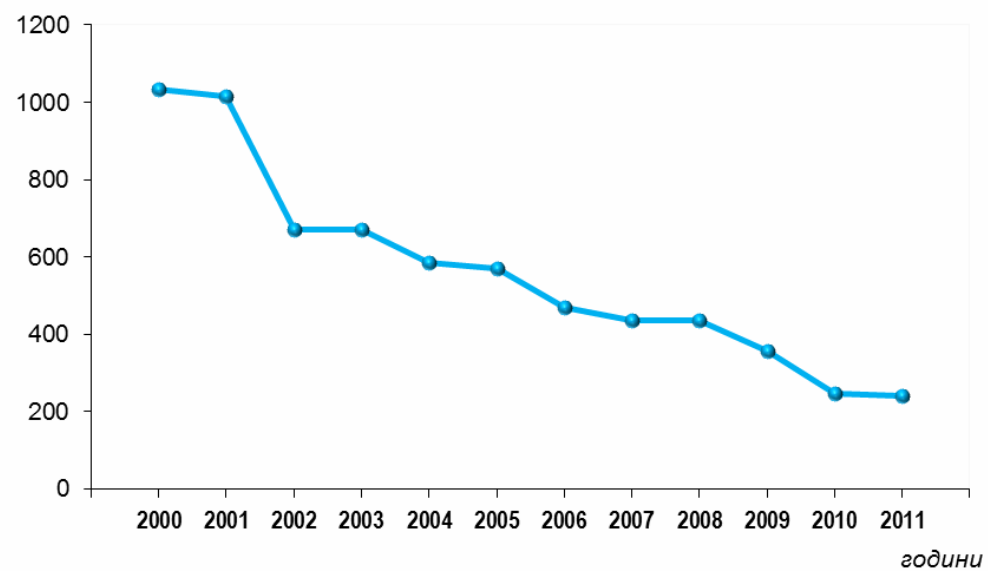
**Легла в специализираните болници за активно лечение  
за периода 2000-2011 г.**

брой легла

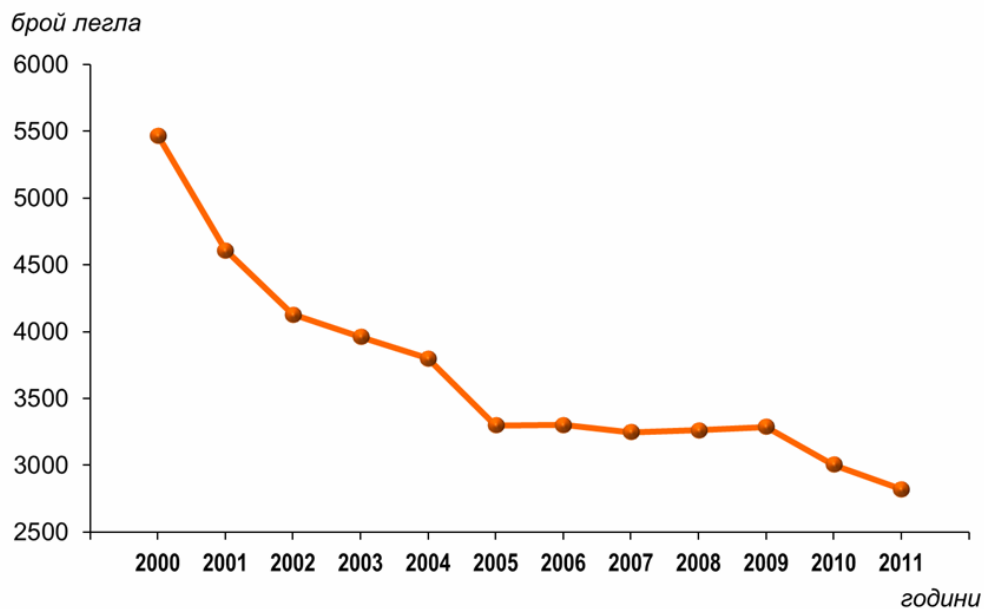


**Легла в специализираните болници за долекуване  
и продължително лечение за периода 2000-2011 г.**

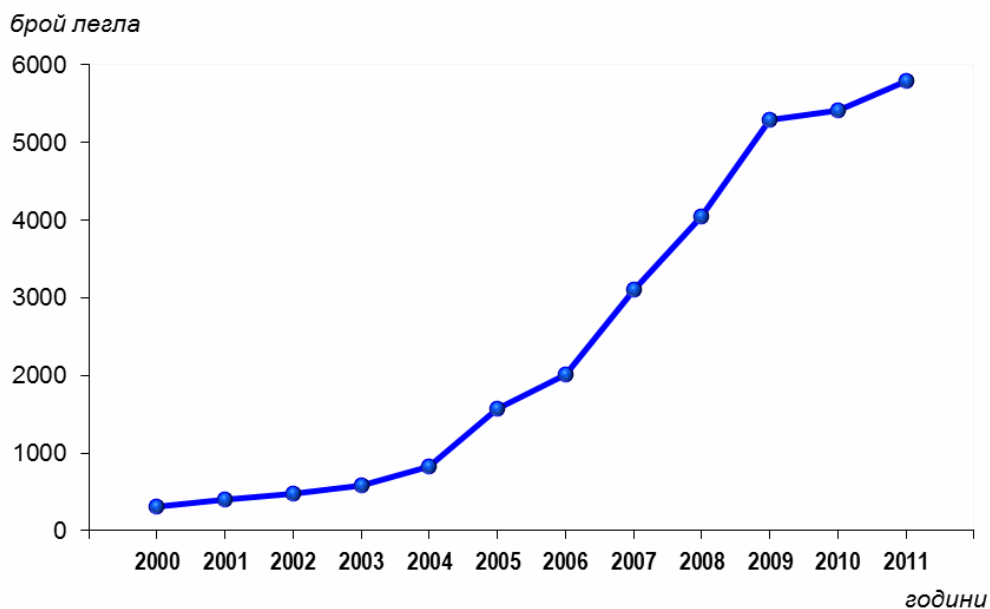
брой легла



### Легла в специализираните болници за рехабилитация за периода 2000-2011 г.

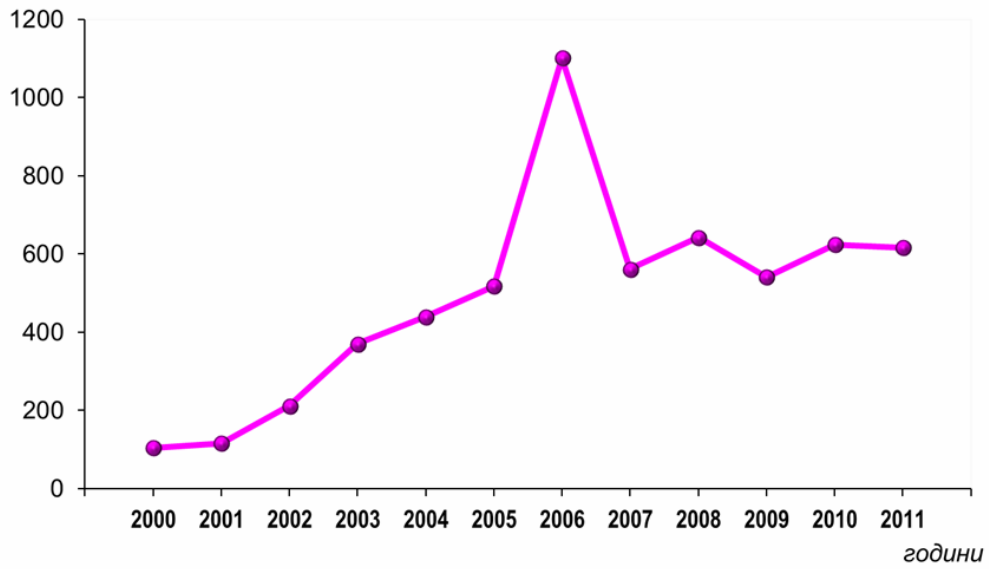


### Легла в частните заведения за болнична помощ за периода 2000-2011 г.

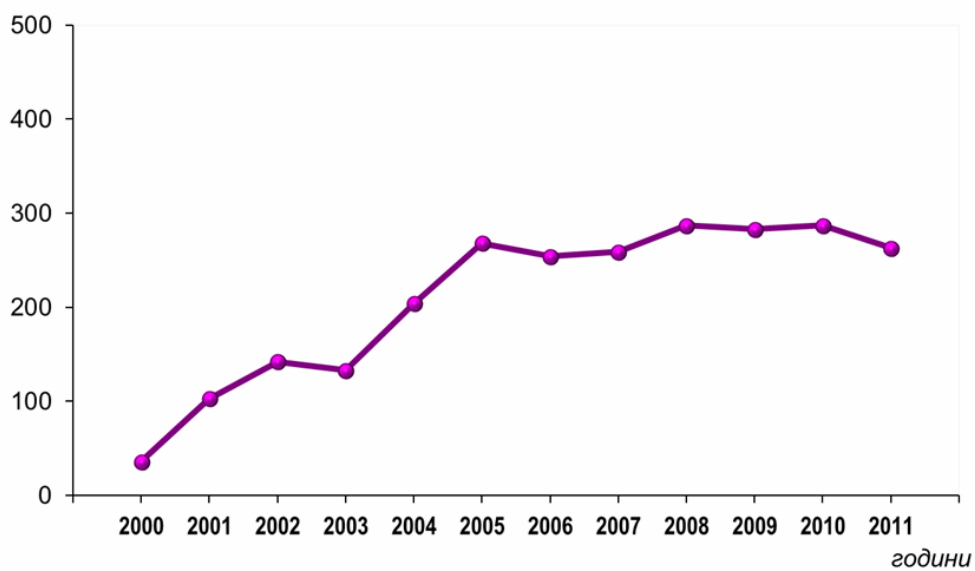


**Легла в медицинските центрове за периода 2000-2011 г.**

брой легла

**Легла в диагностично-консултативните центрове за периода 2000-2011 г.**

брой легла







ЛЕГЛА ПО ВИД КЪМ 31.12.





### Легла по вид в лечебните заведения за болнична помощ към 31.12.

брой

Видове легла	2000 г.	2001 г.	2002 г.	2003 г.
<b>Общо<sup>1)</sup></b>	<b>56204</b>	<b>52712</b>	<b>46929</b>	<b>45070</b>
<b>Общо<sup>2)</sup></b>	<b>53389</b>	<b>50677</b>	<b>43759</b>	<b>42595</b>
Вътрешни болести	6036	5509	4370	3963
Ендокринологични	701	695	599	568
Ревматологични	192	172	145	128
Кардиологични	1299	1400	1366	1398
Нефрологични	532	499	461	499
Хематологични	277	275	280	279
Гастроентерологични	780	778	748	746
Пневмофтизиатрични	2994	2651	2066	1367
Хирургични	5489	5476	4816	4587
Ортопедотравматологични	1894	1903	1678	1541
Неврохирургични	560	465	439	426
Урологични	1021	1032	905	875
Гинекологични	2212	2077	1558	1424
Родилни	1869	1813	1688	1662
Патологична бременност	1000	930	767	789
Неонатологични	1162	1165	1011	1078
Педиатрични	2964	2834	2327	2238
Детски кърмачески	545	533	489	510
За хипотрофични, увредени и недоносени деца	162	126	140	120
Онкологични	522	498	522	515
Инфекциозни	1694	1644	1351	1190
Офталмологични	996	931	729	670
Оториноларингологични	875	831	697	669
Дерматовенерологични	505	448	321	296
Неврологични	3191	3103	2715	2520
Психиатрични	3991	3975	3575	3498
За долекуване и продължително лечение <sup>3)</sup>	1063	-	288	1674
Физиотерапевтични и рехабилитационни	5947	5968	4943	4690
Анестезия, реанимация и интензивно лечение	2017	2060	2028	2064
Други специализирани	201	238	208	186
Домашен стационар	30	55	29	29
Дневен стационар	668	593	500	396

<sup>1)</sup> Вкл. леглата от заведенията към други ведомства, неразпределени по видове

<sup>2)</sup> Без леглата от заведенията към други ведомства

<sup>3)</sup> През 2001 г. са разпределени по специалност



## Легла по вид в лечебните заведения за болнична помощ към 31.12.

брой

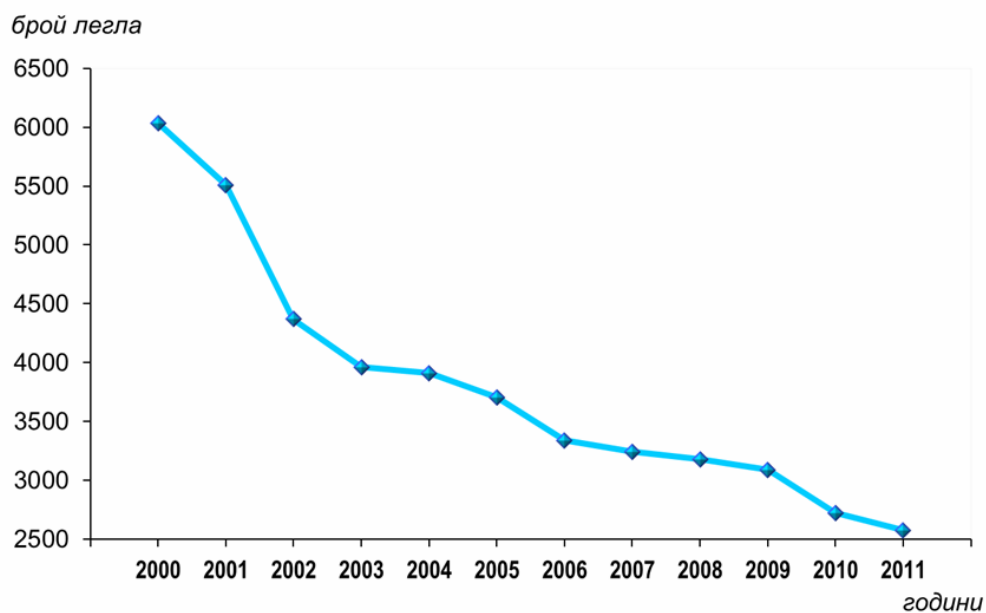
Видове легла	2005 г.	2006 г.	2007 г.	2008 г.	2009 г.	2010 г.	2011 г.
<b>Общо<sup>1)</sup></b>	<b>45537</b>	<b>43645</b>	<b>44650</b>	<b>45353</b>	<b>45906</b>	<b>45832</b>	<b>44811</b>
<b>Общо<sup>2)</sup></b>	<b>42012</b>	<b>40685</b>	<b>41698</b>	<b>42506</b>	<b>43860</b>	<b>42782</b>	<b>41584</b>
За реанимация и интензивно лечение	2228	2180	2190	2238	2371	2303	2327
За активно лечение	32846	31521	32280	32879	34041	33321	32406
в т.ч.: вътрешни болести	3706	3338	3241	3179	3087	2722	2574
гастроентерологични	727	793	865	926	1042	1078	1029
ендокриноложични	605	630	685	646	672	652	593
кардиологични	1417	1511	1694	1722	1939	1876	1902
ревматологични	141	211	208	247	254	271	333
пневмология и фтизиатрия	1605	1565	1575	1603	1688	2136	2120
нефроложични	522	532	504	509	555	572	524
хематологични	326	327	333	365	394	467	440
педиатрични	2335	2280	2441	2391	2468	2326	2275
детски кърмачески	496	489	461	450	462	470	425
неонатологични	1105	1104	1241	1306	1379	1328	1220
хирургични	4450	4188	4322	4527	4563	4391	4088
ортопедотравматологични	1546	1467	1507	1561	1704	1709	1694
урологични	849	799	833	862	923	894	803
неврохирургични	398	367	403	412	410	408	394
гинекологични	1315	1229	1229	1218	1217	1154	1119
родилни	1498	1428	1455	1489	1491	1451	1344
патологична бременност	837	782	786	737	763	724	662
инфекциозни	1126	991	896	895	980	859	846
офталмологични	640	660	712	779	830	803	712
оториноларингологични	685	663	684	744	780	714	665
психиатрични	2985	2531	2414	2445	2467	2301	2514
невроложични	2625	2607	2743	2777	2870	2729	2659
дерматовенерологични	309	299	301	309	308	292	255
токсикологични <sup>3)</sup>	48	65	63	63	61	58	62
онкологични	550	665	684	717	734	936	1154
За долекуване и продължително лечение	6601	6707	6941	7123	7130	6871	6590
Дневен стационар	328	268	278	257	309	278	261
Домашен стационар	9	9	9	9	9	9	x

<sup>1)</sup> Вкл. леглата от заведенията към други ведомства, неразпределени по видове

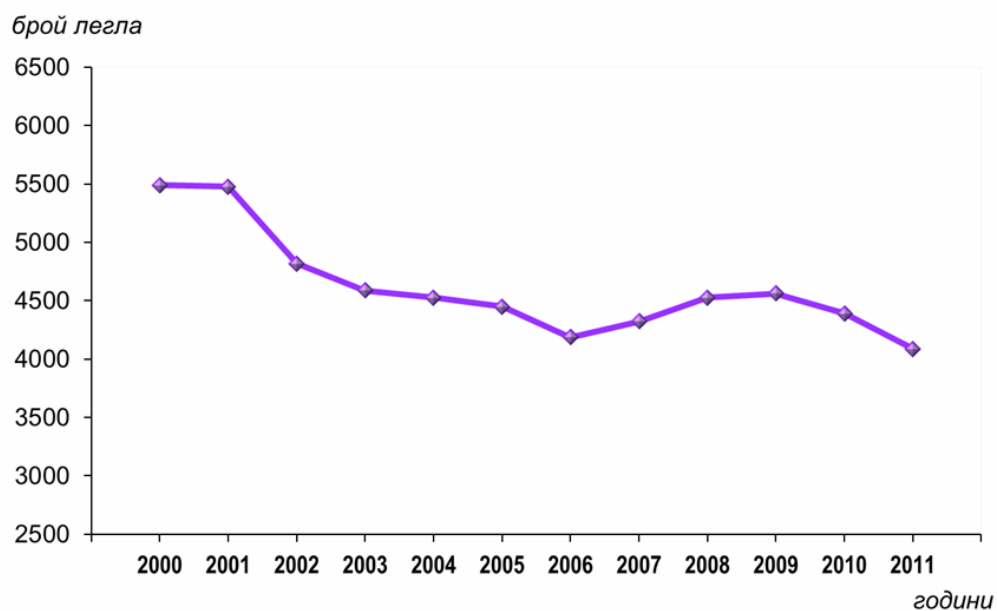
<sup>2)</sup> Без леглата от заведенията към други ведомства

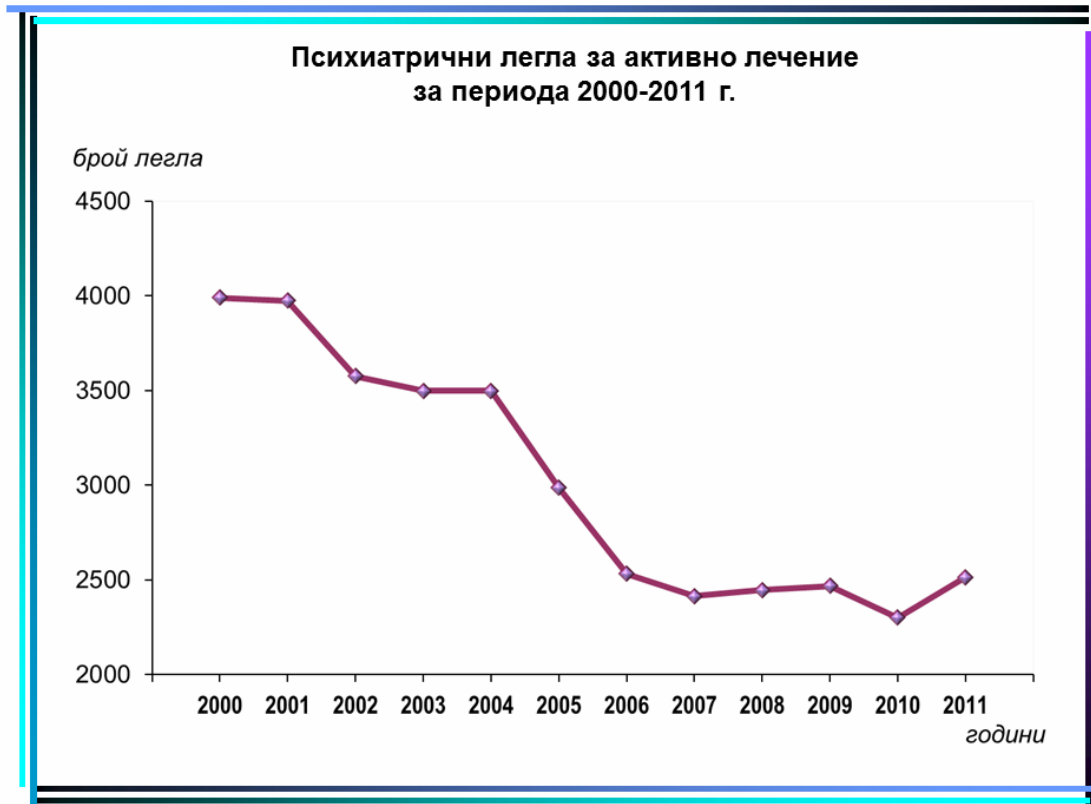
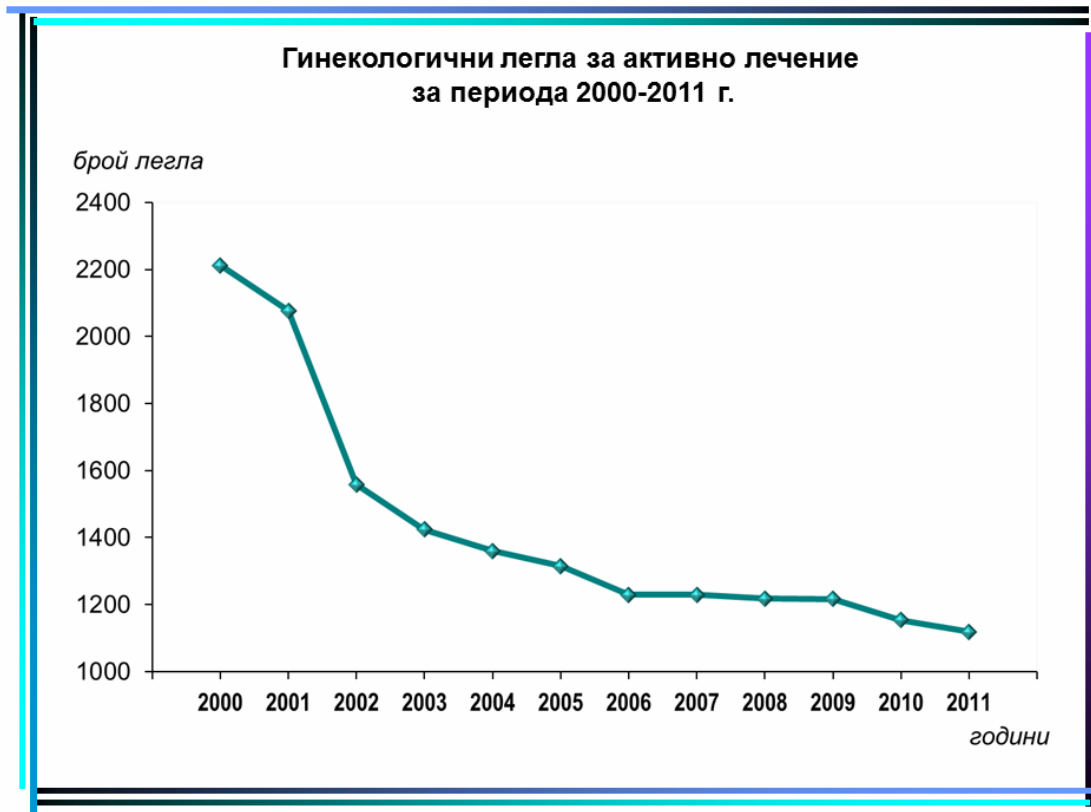
<sup>3)</sup> До 2004 г. не са отчитани самостоятелно

### Вътрешни болести – легла за активно лечение за периода 2000-2011 г.



### Хирургични легла за активно лечение за периода 2000-2011 г.





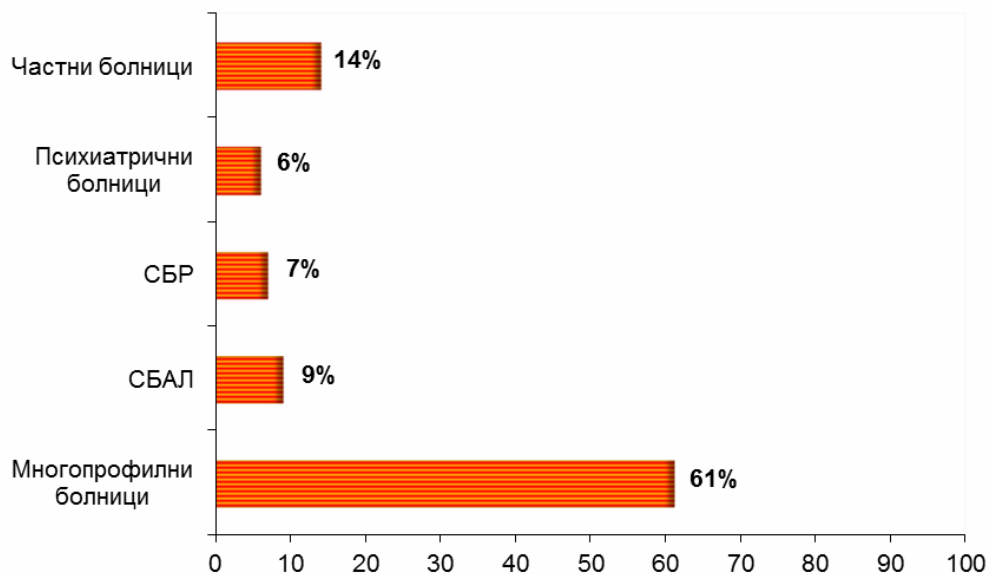


## Легла по вид към 31.12.2011 г. по видове лечебни заведения

брой

Видове легла	Лечебни заведения за болнична помощ						
	Много-профилни болници	СБАЛ	СБДПЛ	СБДПЛР	СБР	Психиатрични болници	Частни болници
<b>Общо</b>	<b>25500</b>	<b>3837</b>	<b>241</b>	<b>935</b>	<b>2824</b>	<b>2448</b>	<b>5799</b>
За реанимация и интензивно лечение	1728	181	-	-	-	-	418
За активно лечение	22608	3595	-	-	-	1790	4413
в т.ч.: вътрешни болести	2323	37	-	-	-	-	214
гастроентерологични	679	-	-	-	-	-	350
ендокринологични	445	84	-	-	-	-	64
кардиологични	1471	36	-	-	-	-	395
ревматологични	238	-	-	-	-	-	95
пневмология и фтизиатрия	860	1229	-	-	-	-	31
нефрологични	475	5	-	-	-	-	44
хематологични	278	105	-	-	-	-	57
педиатрични	1980	70	-	-	-	-	225
детски кърмачески	409	16	-	-	-	-	-
неонатологични	716	287	-	-	-	-	217
хирургични	3164	169	-	-	-	-	755
ортопедотравматологични	1084	150	-	-	-	-	460
урологични	650	-	-	-	-	-	153
неврохирургични	369	-	-	-	-	-	25
гинекологични	654	172	-	-	-	-	293
родилни	825	269	-	-	-	-	250
патологична бременност	418	183	-	-	-	-	61
инфекциозни	726	110	-	-	-	-	10
офтальмологични	442	40	-	-	-	-	230
оториноларингологични	517	-	-	-	-	-	148
психиатрични	724	-	-	-	-	1790	-
неврологични	2353	-	-	-	-	-	306
дерматовенерологични	245	-	-	-	-	-	10
токсикологични	62	-	-	-	-	-	-
онкологични	501	663	-	-	-	-	20
За долекуване и продължително лечение	1054	27	241	935	2824	541	968
Дневен стационар	110	34	-	-	-	117	-

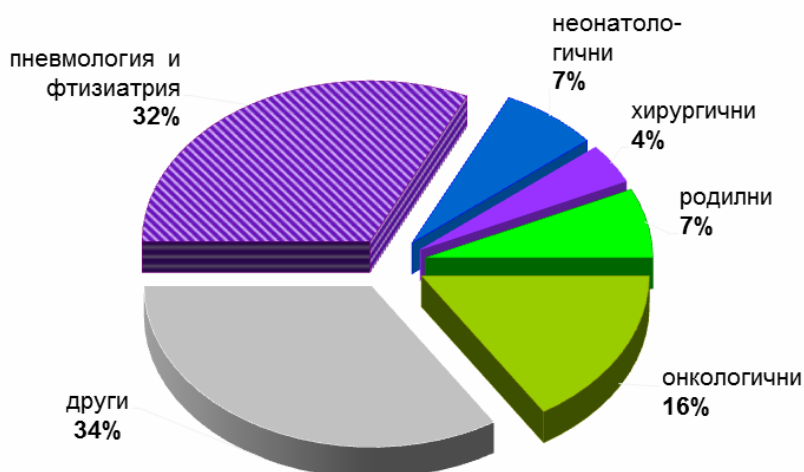
**Легла по вид на лечебното заведение през 2011 г.**  
(в проценти)



**Легла по вид в многопрофилните болници през 2011 г.**  
(в проценти)



### Легла по вид в специализираните болници за активно лечение през 2011 г. (в проценти)



### Легла по вид в частните болници през 2011 г. (в проценти)



**Легла по вид в други лечебни заведения към 31.12.2011 г.**

брой

Видове легла	Центрове за кожно-венерически заболявания	Комплексни онкологични центрове	Центрове за психично здраве
<b>Общо</b>	<b>100</b>	<b>1152</b>	<b>1328</b>
За реанимация и интензивно лечение	-	50	-
За активно лечение	100	1051	994
в т.ч.: вътрешни болести	-	-	-
гастроентерологични	-	-	-
ендокринологични	-	-	-
кардиологични	-	-	-
ревматологични	-	-	-
пневмология и фтизиатрия	-	-	-
нефрологични	-	-	-
хематологични	-	-	-
педиатрични	-	-	-
детски кърмачески	-	-	-
неонатологични	-	-	-
хирургични	-	-	-
ортопедотравматологични	-	-	-
урологични	-	-	-
неврохирургични	-	-	-
гинекологични	-	-	-
родилни	-	-	-
патологична бременност	-	-	-
инфекциозни	-	-	-
офталмологични	-	-	-
оториноларингологични	-	-	-
психиатрични	-	-	994
неврологични	-	-	-
дерматовенерологични	100	-	-
токсикологични	-	-	-
онкологични	-	1051	-
За долекуване и продължително лечение	-	-	-
Дневен стационар	-	51	334







## ПРЕМИНАЛИ БОЛНИ В ЛЕЧЕБНИТЕ ЗАВЕДЕНИЯ

Преминали болни в лечебните заведения за болнична помощ<sup>1)</sup>

брой

Видове легла	2000 г.	2001 г.	2002 г.	2003 г.
<b>Общо</b>	<b>1176031</b>	<b>1140866</b>	<b>1223268</b>	<b>1290981</b>
Вътрешни болести	142365	134536	136630	137977
Ендокринологични	17357	18590	18295	19596
Ревматологични	3760	2906	3829	3480
Кардиологични	34191	39913	48354	58658
Нефрологични	13162	13061	14516	16034
Хематологични	8187	6599	11304	11684
Гастроентерологични	17916	20204	25240	26328
Пневмология и фтизиатрия	30666	28349	35721	30445
Хирургични	168950	164732	176653	187994
Ортопедотравматологични	46771	47452	50175	49676
Неврохирургични	13685	14270	14263	15231
Урологични	29289	28771	31618	33576
Гинекологични	92207	83724	79485	78913
Родилни	92073	83770	85260	89654
Патологична бременност	42025	35971	41677	42567
Неонатологични	46990	45443	45221	50810
Педиатрични	76588	81348	92192	89251
Детски кърмачески	14235	14954	17130	18212
За хипотрофични, увредени и недоносени деца	1021	1176	1122	1228
Онкологични	14708	13877	18861	22129
Инфекциозни	28761	29597	30027	28235
Офталмологични	35006	32489	32486	34241
Оториноларингологични	29514	28726	30363	34865
Дерматовенерологични	9157	7514	7509	7636
Неврологични	59450	62691	75357	79502
Психиатрични	21946	21624	22173	22855
За долекуване и продължително лечение <sup>2)</sup>	14804		3998	25085
Физиотерапевтични и рехабилитационни	81318	87426	79965	83531
Анестезиология, реанимация и интензивно лечение	90426	93737	107199	113423
Други специализирани	8706	7696	7261	2174
Домашен стационар	296	3482	259	247
Дневен стационар	14572	12855	15478	16942

<sup>1)</sup> Без лечебните заведения към други ведомства

<sup>2)</sup> През 2001 г. са разпределени по специалности

**Преминали болни в лечебните заведения за болнична помощ<sup>1)</sup>**

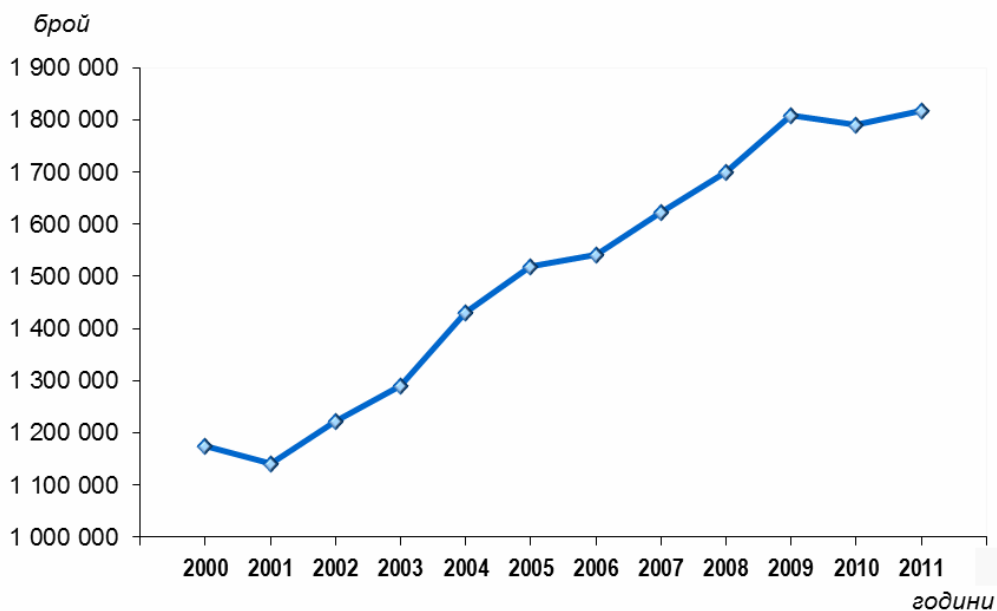
брой

Видове легла	2005 г.	2006 г.	2007 г.	2008 г.	2009 г.	2010 г.	2011 г.
<b>Общо</b>	<b>1518379</b>	<b>1542721</b>	<b>1623138</b>	<b>1699475</b>	<b>1809071</b>	<b>1789980</b>	<b>1818130</b>
За реанимация и интензивно лечение	126855	133025	133839	141363	157104	163097	159834
За активно лечение	1392890	1418559	1492982	1569779	1671814	1653868	1673641
в т.ч.: вътрешни болести	151202	134390	135731	127094	130604	108909	111954
гастроентерологични	28541	34326	41438	44405	48702	51732	60842
ендокринологични	22542	23498	26553	27531	29677	30167	30323
кардиологични	71257	82868	96125	107055	128228	130246	132443
ревматологични	4986	7634	9177	10624	12539	14525	17908
пневмология и фтизиатрия	45319	48360	49585	50522	52329	64258	66375
нефрологични	19061	21753	22083	22794	22886	25970	25884
хематологични	17332	15951	17216	20047	22915	28884	30520
педиатрични	108917	99065	102848	103984	112196	111722	102710
детски кърмачески	20740	21504	19712	20228	20733	22478	18708
неонатологични	58492	61104	67452	76314	79541	75141	67882
хирургични	210297	211569	215790	228994	240741	233782	234695
ортопедотравматологични	68932	68232	71443	77789	82775	79072	84992
урологични	35556	37748	45546	48496	50646	51056	53002
неврохирургични	15244	17156	17192	18751	18848	18856	19631
гинекологични	83184	82020	85007	91297	91792	85677	84151
родилни	93723	92044	94093	93937	96432	89919	85740
патологична бременност	48905	47253	47755	46004	50534	45316	42688
инфекциозни	35353	39708	38970	37891	40426	52234	41017
офтальмологични	42736	44566	50302	58944	65331	62930	65131
оториноларингологични	38628	38983	40450	42991	44834	40500	38714
психиатрични	24468	24959	23839	26866	28095	27788	29647
неврологични	104342	116044	123943	134035	143627	133706	142182
дерматовенерологични	10470	10012	10435	10420	11047	9955	9245
токсикологични <sup>2)</sup>	2712	3595	3536	3514	3649	3415	3774
онкологични	29959	34223	36767	39257	42694	55636	73489
За долекуване и продължително лечение	136284	140382	153112	156907	159005	162078	169445
Дневен стационар	13169	4795	5011	4863	5910	6084	10908
Домашен стационар	80	84	131	133	89	147	x

<sup>1)</sup> Без лечебните заведения към други ведомства

<sup>2)</sup> До 2004 г. не са отчитани самостоятелно

### Преминали болни в лечебните заведения за болнична помощ за периода 2000-2011 г.



### Преминали болни по видове легла в лечебните заведения за болнична помощ през 2011 г. (в проценти)

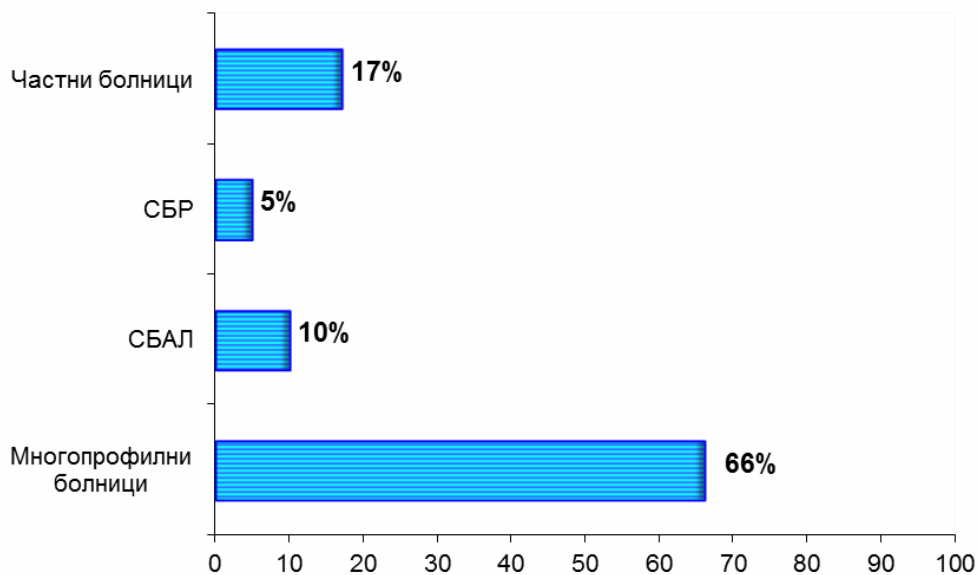


**Преминали болни в лечебните заведения за болнична помощ през 2011 г.**

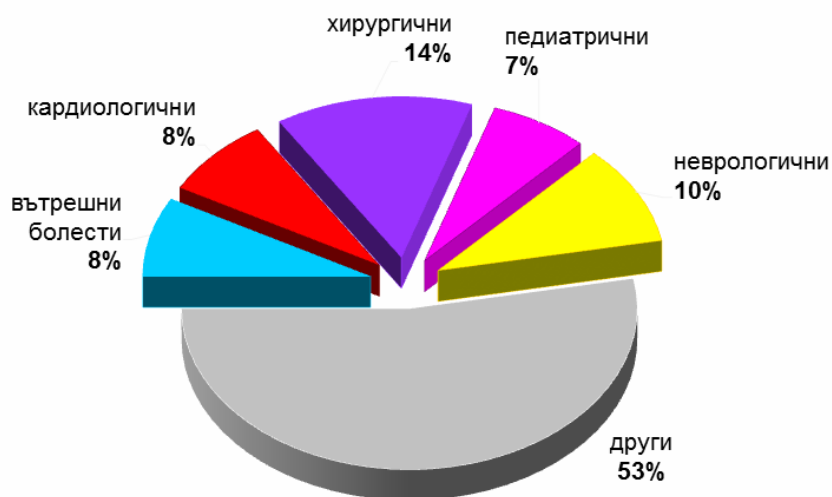
брой

Видове легла	Лечебни заведения за болнична помощ						
	Много-профилни болници	СБАЛ	СБДПЛ	СБДПЛР	СБР	Психиатрични болници	Частни болници
<b>Общо</b>	<b>1198016</b>	<b>173681</b>	<b>10111</b>	<b>24863</b>	<b>82083</b>	<b>12413</b>	<b>316963</b>
За реанимация и интензивно лечение	115436	18431	-	-	-	-	25967
За активно лечение	1176228	186618	-	-	-	10888	299907
в т.ч.: вътрешни болести	100219	664	-	-	-	-	11071
гастроентерологични	37896	-	-	-	-	-	22946
ендокринологични	21582	4340	-	-	-	-	4401
кардиологични	91560	4173	-	-	-	-	36710
ревматологични	12009	-	-	-	-	-	5899
пневмология и фтизиатрия	34737	30149	-	-	-	-	1489
нефрологични	23842	41	-	-	-	-	2002
хематологични	13636	13137	-	-	-	-	3747
педиатрични	88072	3995	-	-	-	-	10644
детски кърмачески	18133	575	-	-	-	-	-
неонатологични	42336	15128	-	-	-	-	10419
хирургични	171900	11471	-	-	-	-	51325
ортопедотравматологични	50611	5688	-	-	-	-	28693
урологични	40608	-	-	-	-	-	12395
неврохирургични	18575	-	-	-	-	-	1056
гинекологични	47764	10724	-	-	-	-	25663
родилни	50901	21771	-	-	-	-	13068
патологична бременност	26720	11772	-	-	-	-	4197
инфекциозни	36326	4343	-	-	-	-	349
офтальмологични	33822	3354	-	-	-	-	27956
оториноларингологични	30519	-	-	-	-	-	8195
психиатрични	18759	-	-	-	-	10888	-
неврологични	125394	-	-	-	-	-	16788
дерматовенерологични	8917	-	-	-	-	-	328
токсикологични	3774	-	-	-	-	-	-
онкологични	27622	45297	-	-	-	-	571
За долекуване и продължително лечение	26248	332	10087	24744	82062	1646	24327
Дневен стационар	2106	8227	-	-	-	575	-

### Преминали болни по вид на лечебното заведение през 2011 г. (в проценти)



### Преминали болни по видове легла в многопрофилните болници през 2011 г. (в проценти)



**Преминали болни по видове легла в специализираните болници за активно лечение през 2011 г. (в проценти)**



**Преминали болни по видове легла в частните болници през 2011 г. (в проценти)**







### Преминали болни в други лечебни заведения през 2011 г.

брой

Видове легла	Центрове за кожно-венерически заболявания	Комплексни онкологични центрове	Центрове за психично здраве
<b>Общо</b>	<b>3627</b>	<b>61506</b>	<b>20197</b>
За реанимация и интензивно лечение	-	3376	-
За активно лечение	3611	58853	16330
в т.ч.: вътрешни болести	-	-	-
гастроентерологични	-	-	-
ендокринологични	-	-	-
кардиологични	-	-	-
ревматологични	-	-	-
пневмология и фтизиатрия	-	-	-
нефрологични	-	-	-
хематологични	-	-	-
педиатрични	-	-	-
детски кърмачески	-	-	-
неонатологични	-	-	-
хирургични	-	-	-
ортопедотравматологични	-	-	-
урологични	-	-	-
неврохирургични	-	-	-
гинекологични	-	-	-
родилни	-	-	-
патологична бременност	-	-	-
инфекциозни	-	-	-
офталмологични	-	-	-
оториноларингологични	-	-	-
психиатрични	-	-	16330
неврологични	-	-	-
дерматовенерологични	3611	-	-
токсикологични	-	-	-
онкологични	-	58853	-
За долекуване и продължително лечение	-	-	-
Дневен стационар	-	5842	3908



## ПРОВЕДЕНИ ЛЕГЛОДНИ В ЛЕЧЕБНИТЕ ЗАВЕДЕНИЯ



### Проведени леглодни в лечебните заведения за болнична помощ<sup>1)</sup>

брой

Видове легла	2000 г.	2001 г.	2002 г.	2003 г.
<b>Общо</b>	<b>13071743</b>	<b>11803313</b>	<b>11313359</b>	<b>11363125</b>
Вътрешни болести	1568413	1334267	1179884	1143536
Ендокринологични	184320	170890	163047	164110
Ревматологични	50654	42689	45892	40211
Кардиологични	349284	365437	386962	422989
Нефрологични	157735	137926	139320	150898
Хематологични	84181	71880	91371	97020
Гастроентерологични	206695	202763	221848	229014
Пневмология и фтизиатрия	791205	685193	653535	460902
Хирургични	1406927	1235434	1149555	1138965
Ортопедотравматологични	517801	463811	450251	404118
Неврохирургични	131967	129193	123854	126374
Урологични	286777	261890	235807	233436
Гинекологични	443715	382605	319479	297850
Родилни	444204	384617	361077	375408
Патологична бременност	285755	237750	251598	244895
Неонатологични	277534	254935	253240	271587
Педиатрични	639366	631789	689555	652121
Детски кърмачески	119389	111718	137766	147978
За хипотрофични, увредени и недоносени деца	44822	41468	36680	35190
Онкологични	166982	152845	167402	166146
Инфекциозни	293235	263033	240020	225258
Офталмологични	223309	172608	147848	145216
Оториноларингологични	215067	180264	167173	173852
Дерматовенерологични	126268	96044	80536	79738
Неврологични	829871	771019	751685	738014
Психиатрични	1153116	1098313	1080036	1094493
За долекуване и продължително лечение <sup>2)</sup>	251709		72431	405449
Физиотерапевтични и рехабилитационни	1118269	1233462	1014516	990604
Анестезиология, реанимация и интензивно лечение	457391	437635	459641	468065
Други специализирани	46032	38948	38314	29792
Домашен стационар	2479	7065	4153	3942
Дневен стационар	197271	205822	198883	205954

<sup>1)</sup> Без лечебните заведения към други ведомства

<sup>2)</sup> През 2001 г. са разпределени по специалности

**Проведени леглодни в лечебните заведения за болнична помощ<sup>1)</sup>**

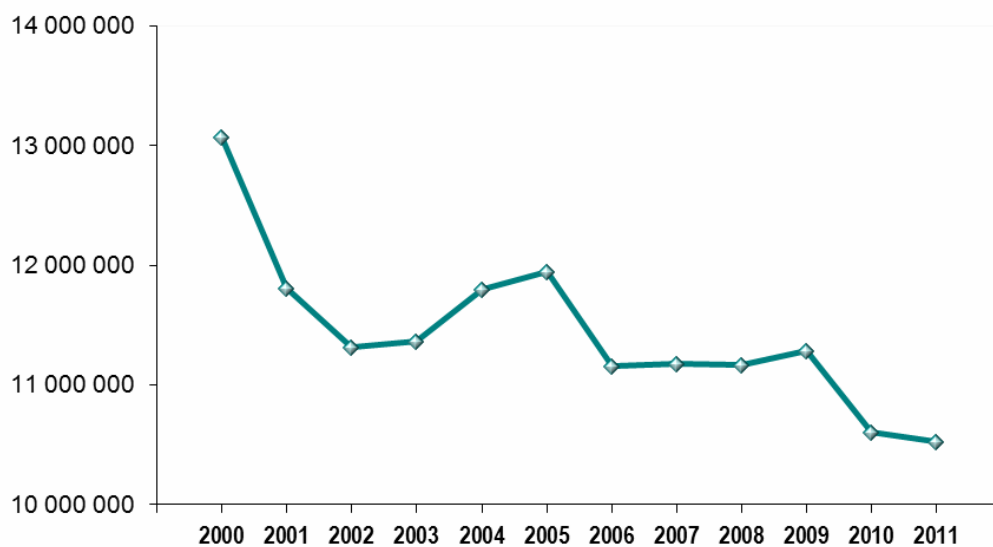
брой

Видове легла	2005 г.	2006 г.	2007 г.	2008 г.	2009 г.	2010 г.	2011 г.
<b>Общо</b>	<b>11950211</b>	<b>11153002</b>	<b>11173653</b>	<b>11169339</b>	<b>11287817</b>	<b>10608154</b>	<b>10526538</b>
За реанимация и интензивно лечение	518492	503108	483272	492860	512921	516032	478487
За активно лечение	9616628	8848512	8850891	8836476	8915868	8561856	8514698
в т.ч.: вътрешни болести	1140353	921540	858195	798792	774944	609138	598039
гастроентерологични	222716	237301	260074	265205	272516	269637	275312
ендокринологични	171135	169406	183681	174640	171805	167319	158784
кардиологични	450137	449944	463950	468279	494977	487884	490439
ревматологични	46989	51326	56750	61606	66413	70913	82456
пневмология и фтизиатрия	534368	504972	504857	504876	492989	608689	613868
нефрологични	160341	156386	154023	144584	142497	146718	140968
хематологични	124341	108247	131419	129282	126183	154231	158529
педиатрични	762090	654830	651199	638689	669764	644008	589083
детски кърмачески	149624	145397	126992	126435	130385	140419	117859
неонатологични	297343	322238	337496	371240	379166	345696	322929
хирургични	1193968	1138370	1123850	1140669	1146858	1053977	1012204
ортопедотравматологични	422488	395338	399828	420814	419701	403495	409693
урологични	228364	192203	215597	220353	222169	209438	208417
неврохирургични	127392	113693	123183	121347	119554	113745	111065
гинекологични	312709	295588	286663	278054	265393	225409	220810
родилни	371936	371905	374896	362202	359990	330345	308777
патологична бременност	266820	229881	216507	200961	207459	174381	164065
инфекциозни	251831	250984	239692	209045	217406	252903	217798
офтальмологични	144658	139275	143897	147307	149429	140070	134143
оториноларингологични	190579	180566	184269	188931	189715	165228	159350
психиатрични	882076	770811	711453	738274	726714	711951	785262
неврологични	855984	717176	743560	769525	789496	709260	698471
дерматовенерологични	97164	84385	81399	80663	82511	73480	69777
токсикологични <sup>2)</sup>	11308	12082	12089	11156	16637	9781	10984
онкологични	199914	234668	265372	263547	281197	343741	455616
За долекуване и продължително лечение	1658196	1727442	1760826	1772995	1781056	1455547	1442055
Дневен стационар	155270	72816	77119	65203	76961	73371	91298
Домашен стационар	1625	1124	1545	1805	1011	1348	x

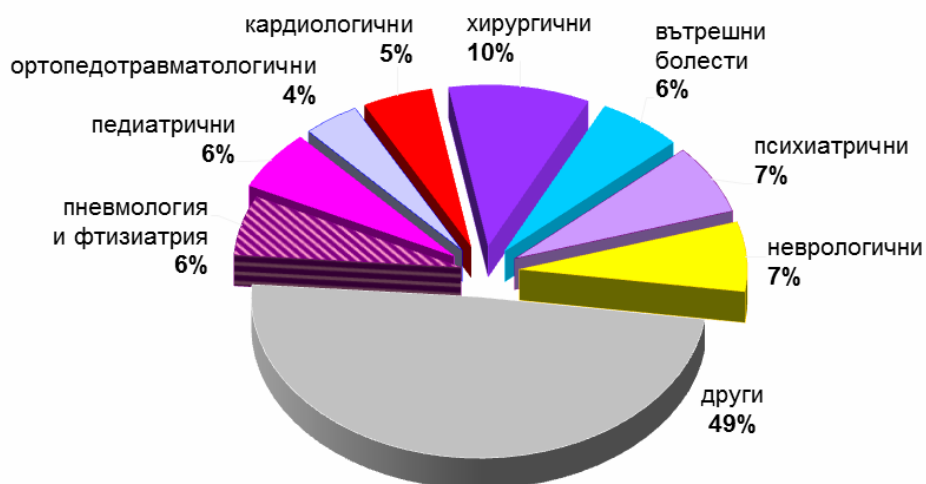
<sup>1)</sup> Без лечебните заведения към други ведомства

<sup>2)</sup> До 2004 г. не са отчитани самостоятелно

### Проведени леглодни в лечебните заведения за болнична помощ за периода 2000-2011 г.



### Проведени леглодни по видове легла в лечебните заведения за болнична помощ през 2011 г. (в проценти)

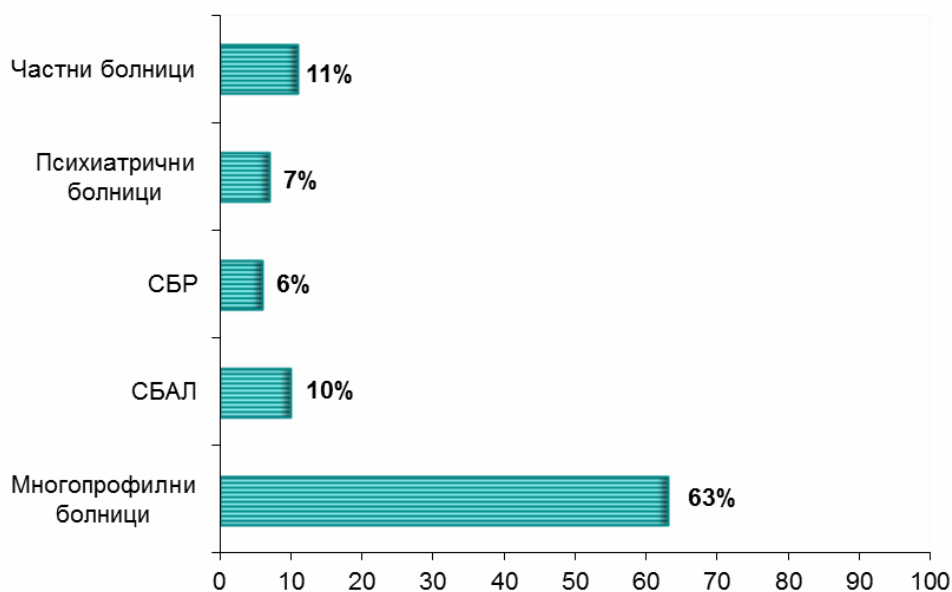


**Проведени леглодни в лечебните заведения за болнична помощ през 2011 г.**

брой

Видове легла	Лечебни заведения за болнична помощ						
	Много-профилни болници	СБАЛ	СБДПЛ	СБДПЛР	СБР	Психиатрични болници	Частни болници
<b>Общо</b>	<b>6664123</b>	<b>1066677</b>	<b>75209</b>	<b>242780</b>	<b>623144</b>	<b>711691</b>	<b>1142914</b>
За реанимация и интензивно лечение	382099	41888	-	-	-	-	54500
За активно лечение	6055293	995016	-	-	-	549460	914929
в т.ч.: вътрешни болести	548214	4509	-	-	-	-	45316
гастроентерологични	196086	-	-	-	-	-	79226
ендокринологични	118889	23079	-	-	-	-	16816
кардиологични	393073	9052	-	-	-	-	88314
ревматологични	59399	-	-	-	-	-	23057
пневмология и фтизиатрия	263025	342813	-	-	-	-	8030
нефрологични	130831	56	-	-	-	-	10081
хематологични	106901	36467	-	-	-	-	15161
педиатрични	510506	18245	-	-	-	-	60332
детски кърмачески	115018	2841	-	-	-	-	-
неонатологични	203369	76713	-	-	-	-	42847
хирургични	839208	39139	-	-	-	-	133857
ортопедотравматологични	284184	29626	-	-	-	-	95883
урологични	177275	-	-	-	-	-	31142
неврохирургични	103031	-	-	-	-	-	8034
гинекологични	145581	23193	-	-	-	-	52036
родилни	209863	54916	-	-	-	-	43998
патологична бременност	106357	45325	-	-	-	-	12383
инфекциозни	193613	22962	-	-	-	-	1223
офтальмологични	90629	6136	-	-	-	-	37378
оториноларингологични	135937	-	-	-	-	-	23413
психиатрични	235802	-	-	-	-	549460	-
неврологични	626136	-	-	-	-	-	72335
дерматовенерологични	67788	-	-	-	-	-	1989
токсикологични	10984	-	-	-	-	-	-
онкологични	183594	259944	-	-	-	-	12078
За долекуване и продължително лечение	188708	2461	75209	242780	623144	136268	173485
Дневен стационар	38023	27312	-	-	-	25963	-

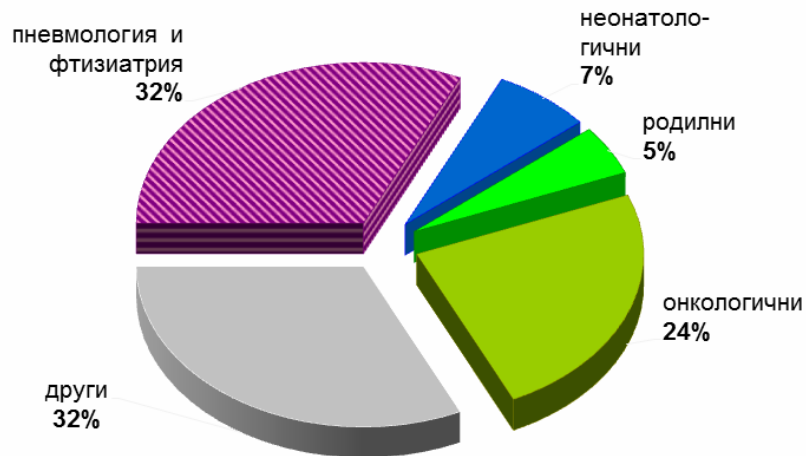
### Проведени леглодни по вид на лечебното заведение през 2011 г. (в проценти)



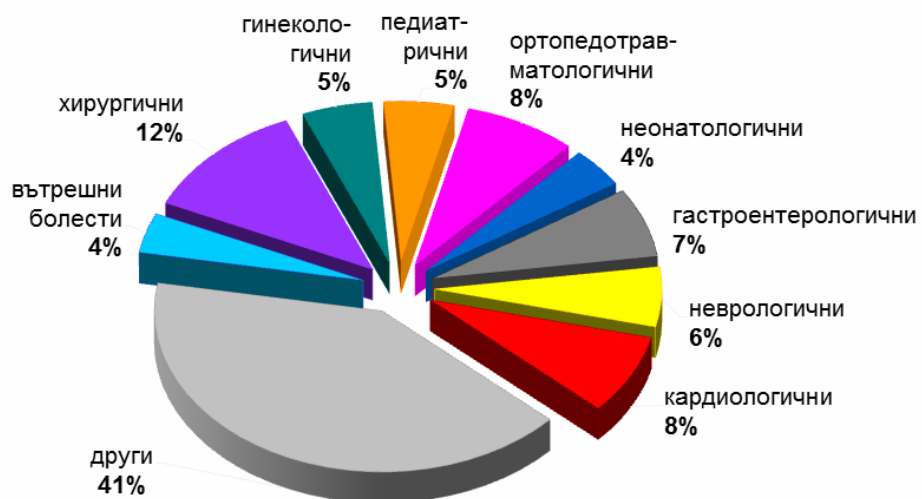
### Проведени леглодни по видове легла в многопрофилните болници през 2011 г. (в проценти)



**Проведени леглодни по видове легла в специализираните болници за активно лечение през 2011 г. (в проценти)**



**Проведени леглодни по видове легла в частните болници през 2011 г. (в проценти)**







### Проведени леглодни в други лечебни заведения през 2011 г.

брой

Видове легла	Центрове за кожно-венерически заболявания	Комплексни онкологични центрове	Центрове за психично здраве
<b>Общо</b>	<b>29263</b>	<b>315187</b>	<b>401207</b>
За реанимация и интензивно лечение	-	8406	-
За активно лечение	29263	266851	305326
в т.ч.: вътрешни болести	-	-	-
гастроентерологични	-	-	-
ендокринологични	-	-	-
кардиологични	-	-	-
ревматологични	-	-	-
пневмология и фтизиатрия	-	-	-
нефрологични	-	-	-
хематологични	-	-	-
педиатрични	-	-	-
детски кърмачески	-	-	-
неонатологични	-	-	-
хирургични	-	-	-
ортопедотравматологични	-	-	-
урологични	-	-	-
неврохирургични	-	-	-
гинекологични	-	-	-
родилни	-	-	-
патологична бременност	-	-	-
инфекциозни	-	-	-
офталмологични	-	-	-
оториноларингологични	-	-	-
психиатрични	-	-	305326
неврологични	-	-	-
дерматовенерологични	29263	-	-
токсикологични	-	-	-
онкологични	-	266851	-
За долекуване и продължително лечение	-	-	-
Дневен стационар	-	39930	95881



## ИЗПОЛЗВАЕМОСТ НА ЛЕГЛАТА



### Използваемост на леглата в лечебните заведения за болнична помощ<sup>1)</sup>

дни

Видове легла	2000 г.	2001 г.	2002 г.	2003 г.
<b>Общо</b>	<b>242</b>	<b>235</b>	<b>259</b>	<b>270</b>
Вътрешни болести	256	245	270	290
Ендокринологични	254	243	271	289
Ревматологични	252	248	316	305
Кардиологични	271	273	288	309
Нефрологични	270	271	302	316
Хематологични	302	262	347	355
Гастроентерологични	259	263	301	313
Пневмология и фтизиатрия	261	246	299	338
Хирургични	250	229	243	252
Ортопедотравматологични	265	243	266	263
Неврохирургични	291	290	295	307
Урологични	259	262	265	283
Гинекологични	203	184	203	218
Родилни	239	211	220	224
Патологична бременност	276	264	311	318
Неонатологични	252	231	259	262
Педиатрични	212	225	297	295
Детски кърмачески	209	225	294	292
За хипотрофични, увредени и недоносени деца	268	314	328	293
Онкологични	309	302	317	336
Инфекциозни	170	161	178	192
Офталмологични	225	182	201	216
Оториноларингологични	232	213	241	264
Дерматовенерологични	237	206	253	293
Неврологични	257	246	276	296
Психиатрични	286	275	301	313
За долекуване и продължително лечение <sup>2)</sup>	216	-	244	252
Физиотерапевтични и рехабилитационни	195	213	206	213
Анестезиология, реанимация и интензивно лечение	226	218	228	229
Други специализирани	206	178	197	184
Домашен стационар	83	136	154	141
Дневен стационар	286	329	403	449

<sup>1)</sup> Без лечебните заведения към други ведомства

<sup>2)</sup> През 2001 г. са разпределени по специалности

Използваемост на леглата в лечебните заведения за болнична помощ<sup>1)</sup>

дни

Видове легла	2005 г.	2006 г.	2007 г.	2008 г.	2009 г.	2010 г.	2011 г.
<b>Общо</b>	<b>286</b>	<b>276</b>	<b>272</b>	<b>269</b>	<b>267</b>	<b>248</b>	<b>255</b>
За реанимация и интензивно лечение	234	232	224	224	221	223	209
За активно лечение	295	283	279	275	271	257	264
в т.ч.: вътрешни болести	308	272	267	254	253	223	233
гастроентерологични	309	304	295	295	273	256	267
ендокринологични	289	270	272	271	271	253	266
кардиологични	330	310	285	276	272	258	257
ревматологични	329	280	273	285	293	262	262
пневмология и фтизиатрия	335	320	319	311	298	277	294
нефрологични	313	294	301	286	274	253	265
хематологични	373	319	399	359	321	332	356
педиатрични	329	287	272	265	278	273	258
детски кърмачески	295	297	277	279	285	299	284
неонатологични	270	296	272	289	278	261	262
хирургични	270	278	268	264	255	242	249
ортопедотравматологични	279	268	264	274	255	240	244
урологични	276	256	282	282	264	245	270
неврохирургични	322	305	313	306	294	281	284
гинекологични	239	246	236	229	225	204	203
родилни	247	263	261	247	251	228	230
патологична бременност	315	292	278	269	270	238	252
инфекциозни	232	247	247	237	248	258	256
офталмологични	234	222	220	215	208	188	193
оториноларингологични	279	274	277	268	257	237	240
психиатрични	297	305	301	305	304	305	307
неврологични	329	276	278	286	285	259	263
дерматовенерологични	337	294	286	286	290	250	273
токсикологични <sup>2)</sup>	231	189	189	177	273	163	174
онкологични	370	348	394	382	393	370	400
За долекуване и продължително лечение	250	255	257	253	259	213	222
Дневен стационар	504	311	312	286	293	272	362
Домашен стационар	203	161	258	258	144	150	x

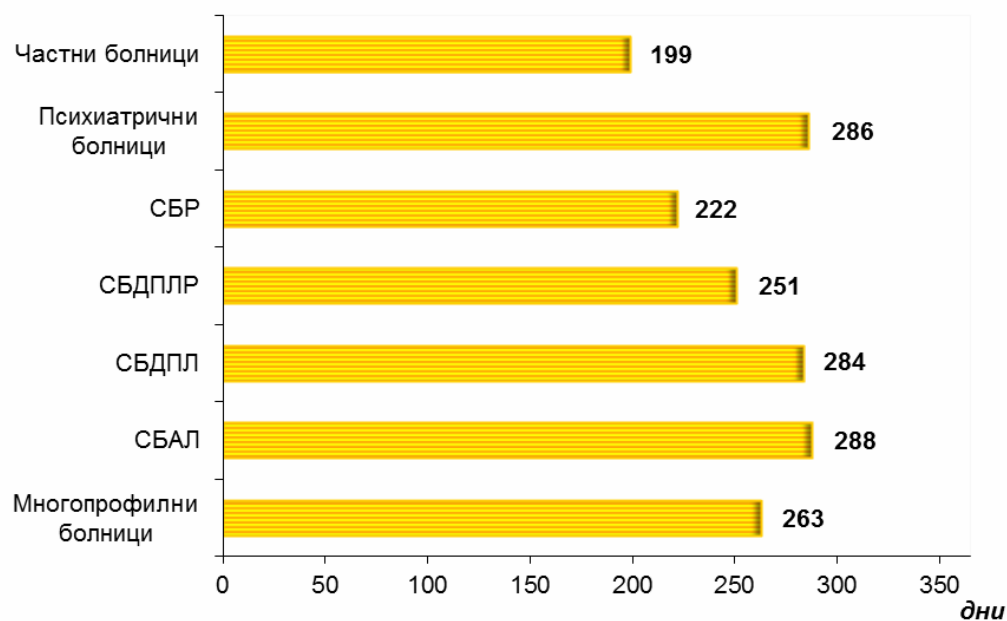
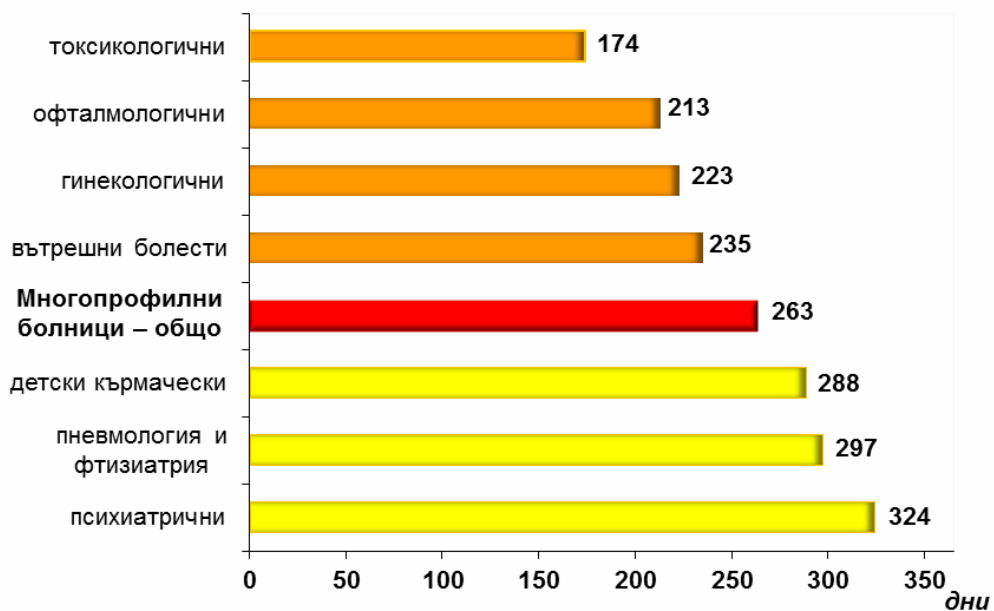
<sup>1)</sup> Без лечебните заведения към други ведомства<sup>2)</sup> До 2004 г. не са отчитани самостоятелно



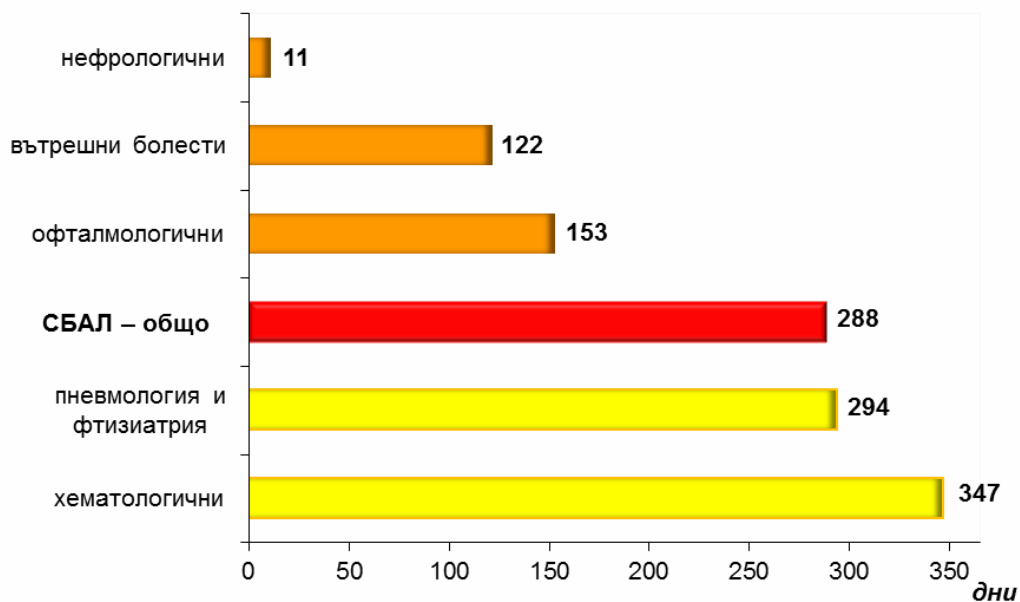
## Използваемост на леглата в лечебните заведения за болнична помощ през 2011 г.

дни

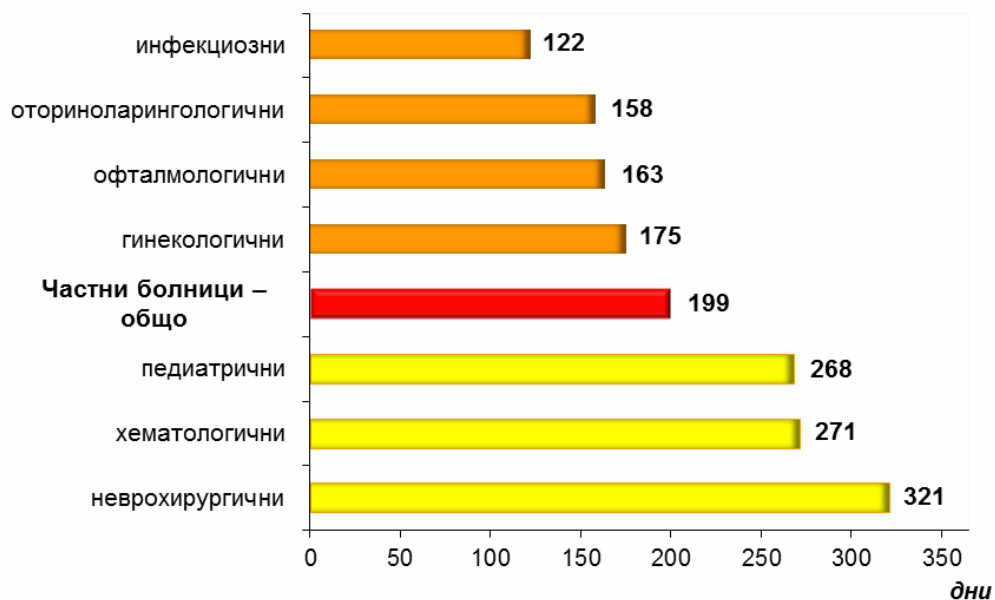
Видове легла	Лечебни заведения за болнична помощ						
	Много-профилни болници	СБАЛ	СБДПЛ	СБДПЛР	СБР	Психиатрични болници	Частни болници
<b>Общо</b>	<b>263</b>	<b>288</b>	<b>284</b>	<b>251</b>	<b>222</b>	<b>286</b>	<b>199</b>
За реанимация и интензивно лечение	225	239	-	-	-	-	134
За активно лечение	268	287	-	-	-	300	208
в т.ч.: вътрешни болести	235	122	-	-	-	-	219
гастроентерологични	285	-	-	-	-	-	230
ендокринологични	267	275	-	-	-	-	255
кардиологични	266	266	-	-	-	-	222
ревматологични	274	-	-	-	-	-	235
пневмология и фтизиатрия	297	294	-	-	-	-	236
нефрологични	271	11	-	-	-	-	224
хематологични	376	347	-	-	-	-	271
педиатрични	256	276	-	-	-	-	268
детски кърмачески	288	178	-	-	-	-	-
неонатологични	277	269	-	-	-	-	198
хирургични	267	256	-	-	-	-	176
ортопедотравматологични	264	198	-	-	-	-	211
урологични	285	-	-	-	-	-	206
неврохирургични	282	-	-	-	-	-	321
гинекологични	223	168	-	-	-	-	175
родилни	252	204	-	-	-	-	182
патологична бременност	259	255	-	-	-	-	197
инфекциозни	266	205	-	-	-	-	122
офтальмологични	213	153	-	-	-	-	163
оториноларингологични	264	-	-	-	-	-	158
психиатрични	324	-	-	-	-	300	-
неврологични	266	-	-	-	-	-	241
дерматовенерологични	276	-	-	-	-	-	199
токсикологични	174	-	-	-	-	-	-
онкологични	375	414	-	-	-	-	604
За долекуване и продължително лечение	200	91	284	251	222	249	187
Дневен стационар	355	803	-	-	-	234	-

**Използваемост на леглата по вид на лечебното заведение през 2011 г.****Използваемост по видове легла в многопрофилните болници през 2011 г.**

### Използваемост по видове легла в специализираните болници за активно лечение през 2011 г.



### Използваемост по видове легла в частните болници през 2011 г.



**Използваемост на леглата в други лечебни заведения през 2011 г.**

дни

Видове легла	Центрове за кожно-венерически заболявания	Комплексни онкологични центрове	Центрове за психично здраве
<b>Общо</b>	<b>293</b>	<b>276</b>	<b>297</b>
За реанимация и интензивно лечение	-	168	-
За активно лечение	293	256	309
в т.ч.: вътрешни болести	-	-	-
гастроентерологични	-	-	-
ендокринологични	-	-	-
кардиологични	-	-	-
ревматологични	-	-	-
пневмология и фтизиатрия	-	-	-
нефрологични	-	-	-
хематологични	-	-	-
педиатрични	-	-	-
детски кърмачески	-	-	-
неонатологични	-	-	-
хирургични	-	-	-
ортопедотравматологични	-	-	-
урологични	-	-	-
неврохирургични	-	-	-
гинекологични	-	-	-
родилни	-	-	-
патологична бременност	-	-	-
инфекциозни	-	-	-
офталмологични	-	-	-
оториноларингологични	-	-	-
психиатрични	-	-	309
неврологични	-	-	-
дерматовенерологични	293	-	-
токсикологични	-	-	-
онкологични	-	256	-
За долекуване и продължително лечение	-	-	-
Дневен стационар	-	783	265







## ОБОРОТ НА ЛЕГЛАТА



### Оборот на леглата в лечебните заведения за болнична помощ<sup>1)</sup>

Видове легла	2000 г.	2001 г.	2002 г.	2003 г.
<b>Общо</b>	<b>21</b>	<b>23</b>	<b>28</b>	<b>31</b>
Вътрешни болести	23	25	31	35
Ендокринологични	24	26	30	34
Ревматологични	19	17	26	26
Кардиологични	27	30	36	43
Нефрологични	23	26	31	34
Хематологични	29	24	43	43
Гастроентерологични	22	26	34	36
Пневмология и фтизиатрия	10	10	16	22
Хирургични	30	31	37	42
Ортопедотравматологични	24	25	30	32
Неврохирургични	30	32	34	37
Урологични	26	29	36	41
Гинекологични	42	40	50	58
Родилни	50	46	52	53
Патологична бременност	41	40	52	55
Неонатологични	43	41	46	49
Педиатрични	25	29	40	40
Детски кърмачески	25	30	37	36
За хипотрофични, увредени и недоносени деца	6	9	10	10
Онкологични	27	27	36	45
Инфекциозни	17	18	22	24
Офталмологични	35	34	44	51
Оториноларингологични	32	34	44	53
Дерматовенерологични	17	16	24	28
Неврологични	18	20	28	32
Психиатрични	5	5	6	7
За долекуване и продължително лечение <sup>2)</sup>	13	-	13	16
Физиотерапевтични и рехабилитационни	14	15	16	18
Анестезиология, реанимация и интензивно лечение	45	47	53	56
Други специализирани	39	35	37	10
Домашен стационар	10	67	10	9
Дневен стационар	21	21	31	37

<sup>1)</sup> Без лечебните заведения към други ведомства

<sup>2)</sup> През 2001 г. са разпределени по специалности

Оборот на леглата в лечебните заведения за болнична помощ<sup>1)</sup>

Видове легла	2005 г.	2006 г.	2007 г.	2008 г.	2009 г.	2010 г.	2011 г.
<b>Общо</b>	<b>36</b>	<b>38</b>	<b>40</b>	<b>41</b>	<b>43</b>	<b>42</b>	<b>44</b>
За реанимация и интензивно лечение	57	61	62	64	68	71	70
За активно лечение	43	45	47	49	51	50	52
в т.ч.: вътрешни болести	41	40	42	40	43	40	44
гастроентерологични	40	44	47	49	49	49	59
ендокринологични	38	37	39	43	47	46	51
кардиологични	52	57	59	63	70	69	69
ревматологични	35	42	44	49	55	54	57
пневмология и фтизиатрия	28	31	31	31	32	29	32
нефрологични	37	41	43	45	44	45	49
хематологични	52	47	52	56	58	62	69
педиатрични	47	43	43	43	47	47	45
детски кърмачески	41	44	43	45	45	48	45
неонатологични	53	56	54	59	58	57	55
хирургични	48	52	52	53	54	54	58
ортопедотравматологични	45	46	47	51	50	47	51
урологични	43	50	60	62	60	60	69
неврохирургични	38	46	44	47	46	47	50
гинекологични	63	68	70	75	78	78	77
родилни	62	65	65	64	67	62	64
патологична бременност	58	60	61	62	66	62	65
инфекциозни	33	39	40	43	46	53	48
офталмологични	69	71	77	86	91	85	94
оториноларингологични	57	59	61	61	61	58	58
психиатрични	8	10	10	11	12	12	12
неврологични	40	45	46	50	52	49	54
дерматовенерологични	36	35	37	37	39	34	36
токсикологични <sup>2)</sup>	55	56	55	56	60	57	60
онкологични	55	51	55	57	60	60	65
За долекуване и продължително лечение	21	21	22	22	23	24	26
Дневен стационар	43	20	20	21	22	23	43
Домашен стационар	10	12	22	19	13	16	x

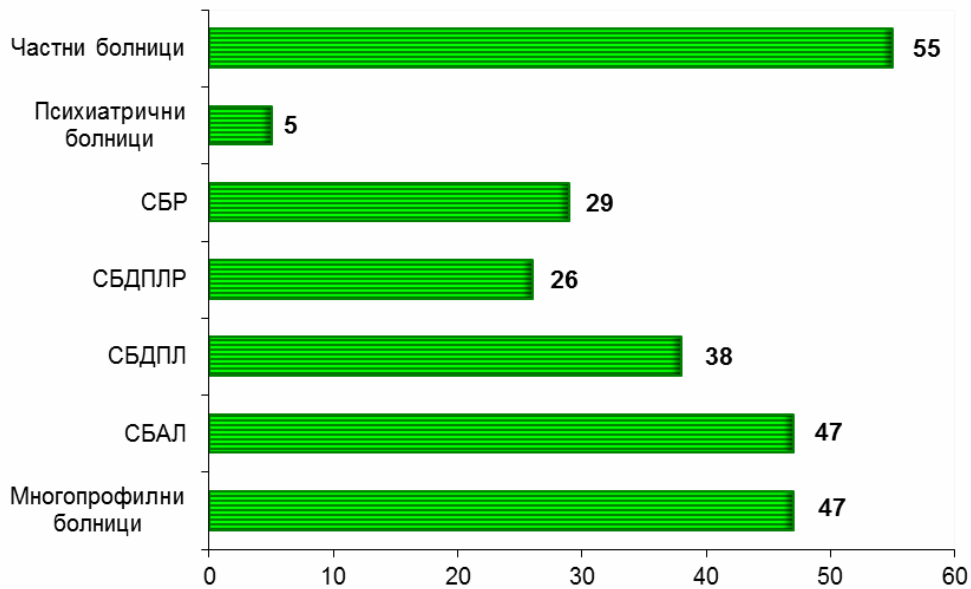
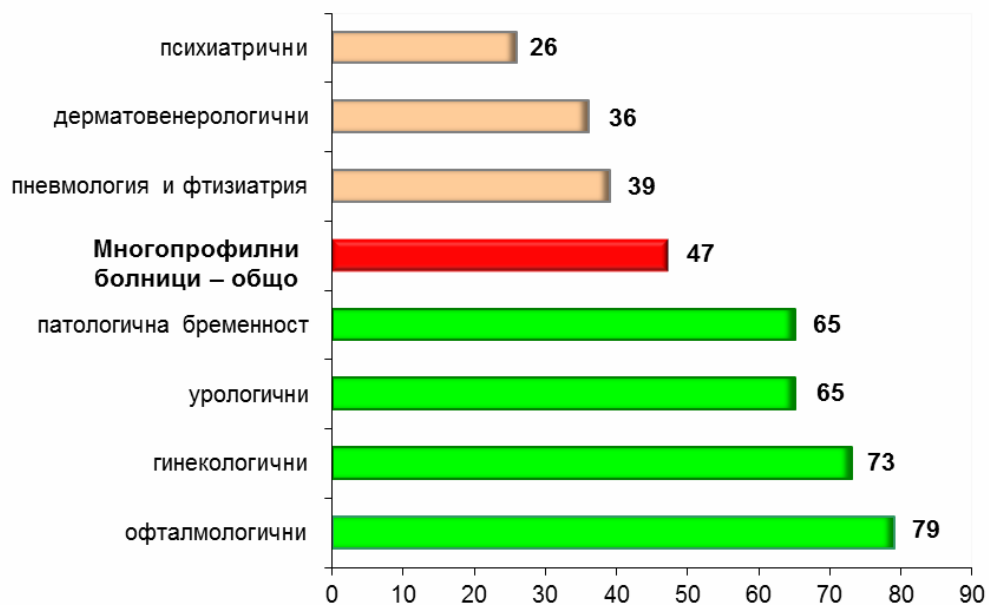
1) Без лечебните заведения към други ведомства

2) До 2004 г. не са отчитани самостоятелно

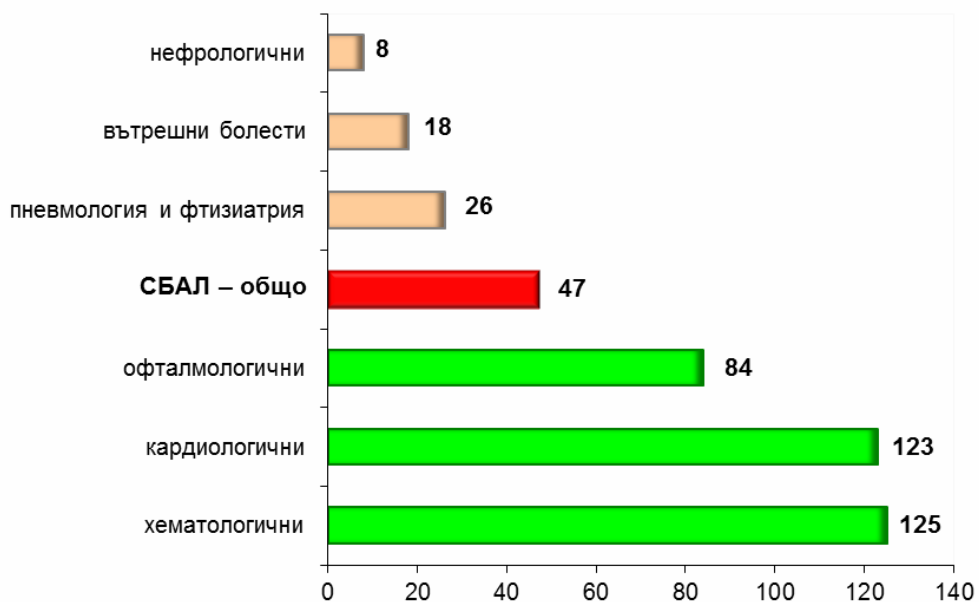


### Оборот на леглата в лечебните заведения за болнична помощ през 2011 г.

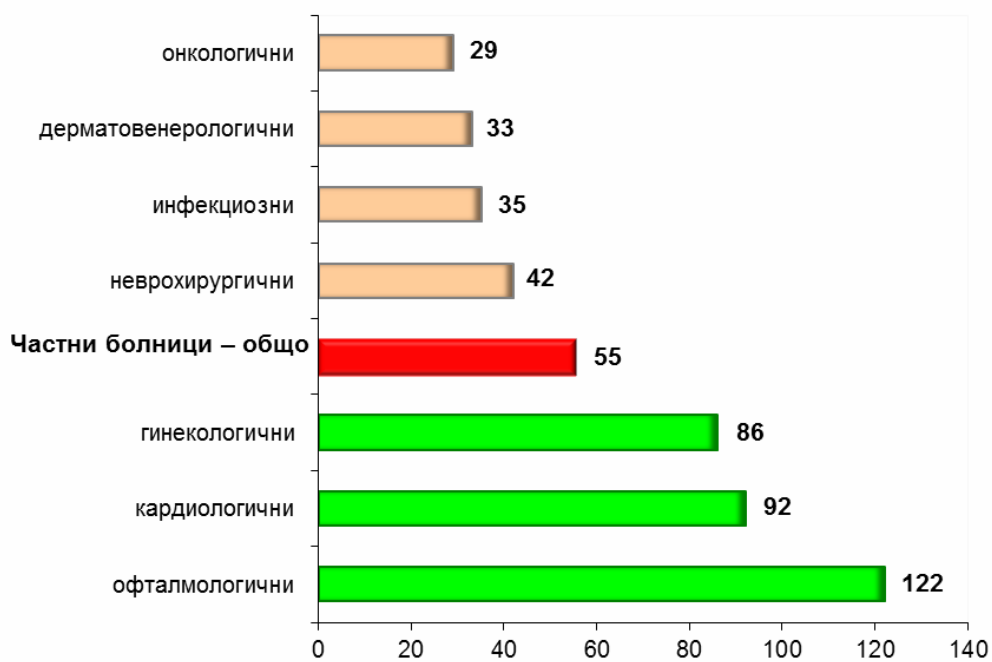
Видове легла	Лечебни заведения за болнична помощ						
	Много-профилни болници	СБАЛ	СБДПЛ	СБДПЛР	СБР	Психиатрични болници	Частни болници
<b>Общо</b>	<b>47</b>	<b>47</b>	<b>38</b>	<b>26</b>	<b>29</b>	<b>5</b>	<b>55</b>
За реанимация и интензивно лечение	68	105	-	-	-	-	64
За активно лечение	52	54	-	-	-	6	68
в т.ч.: вътрешни болести	43	18	-	-	-	-	53
гастроентерологични	55	-	-	-	-	-	67
ендокринологични	48	52	-	-	-	-	67
кардиологични	62	123	-	-	-	-	92
ревматологични	55	-	-	-	-	-	60
пневмология и фтизиатрия	39	26	-	-	-	-	44
нефрологични	49	8	-	-	-	-	44
хематологични	48	125	-	-	-	-	67
педиатрични	44	61	-	-	-	-	47
детски кърмачески	45	36	-	-	-	-	-
неонатологични	58	53	-	-	-	-	48
хирургични	55	75	-	-	-	-	67
ортопедотравматологични	47	38	-	-	-	-	63
урологични	65	-	-	-	-	-	82
неврохирургични	51	-	-	-	-	-	42
гинекологични	73	78	-	-	-	-	86
родилни	61	81	-	-	-	-	54
патологична бременност	65	66	-	-	-	-	67
инфекциозни	50	39	-	-	-	-	35
офтальмологични	79	84	-	-	-	-	122
оториноларингологични	59	-	-	-	-	-	55
психиатрични	26	-	-	-	-	6	-
неврологични	53	-	-	-	-	-	56
дерматовенерологични	36	-	-	-	-	-	33
токсикологични	60	-	-	-	-	-	-
онкологични	56	72	-	-	-	-	29
За долекуване и продължително лечение	28	12	38	26	29	3	26
Дневен стационар	20	242	-	-	-	5	-

**Оборот на леглата по вид на лечебното заведение през 2011 г.****Оборот на леглата в многопрофилните болници през 2011 г.**

### Оборот на леглата в специализираните болници за активно лечение през 2011 г.



### Оборот на леглата в частните болници през 2011 г.



**Оборот на леглата в други лечебни заведения през 2011 г.**

Видове легла	Центрове за кожно-венерически заболявания	Комплексни онкологични центрове	Центрове за психично здраве
<b>Общо</b>	<b>36</b>	<b>54</b>	<b>15</b>
За реанимация и интензивно лечение	-	68	-
За активно лечение	36	56	17
в т.ч.: вътрешни болести	-	-	-
гастроентерологични	-	-	-
ендокринологични	-	-	-
кардиологични	-	-	-
ревматологични	-	-	-
пневмология и фтизиатрия	-	-	-
нефрологични	-	-	-
хематологични	-	-	-
педиатрични	-	-	-
детски кърмачески	-	-	-
неонатологични	-	-	-
хирургични	-	-	-
ортопедотравматологични	-	-	-
урологични	-	-	-
неврохирургични	-	-	-
гинекологични	-	-	-
родилни	-	-	-
патологична бременност	-	-	-
инфекциозни	-	-	-
офтальмологични	-	-	-
оториноларингологични	-	-	-
психиатрични	-	-	17
неврологични	-	-	-
дерматовенерологични	36	-	-
токсикологични	-	-	-
онкологични	-	56	-
За долекуване и продължително лечение	-	-	-
Дневен стационар	-	115	11







## СРЕДЕН ПРЕСТОЙ НА 1 БОЛЕН

Среден престой на 1 болен в лечебните заведения за болнична помощ<sup>1)</sup>

дни

Видове легла	2000 г.	2001 г.	2002 г.	2003 г.
<b>Общо</b>	<b>11.5</b>	<b>10.3</b>	<b>9.2</b>	<b>8.8</b>
Вътрешни болести	11.0	9.9	8.6	8.3
Ендокринологични	10.6	9.2	8.9	8.4
Ревматологични	13.5	14.7	12.0	11.6
Кардиологични	10.2	9.2	8.0	7.2
Нефрологични	12.0	10.6	9.6	9.4
Хематологични	10.3	10.9	8.1	8.3
Гастроентерологични	11.5	10.0	8.8	8.7
Пневмология и фтизиатрия	25.8	24.2	18.3	15.1
Хирургични	8.3	7.5	6.5	6.1
Ортопедотравматологични	11.1	9.8	9.0	8.2
Неврохирургични	9.6	9.1	8.7	8.3
Урологични	9.8	9.1	7.5	7.0
Гинекологични	4.8	4.6	4.0	3.8
Родилни	4.8	4.6	4.2	4.2
Патологична бременност	6.8	6.6	6.0	5.8
Неонатологични	5.9	5.6	5.6	5.6
Педиатрични	8.3	7.8	7.5	7.3
Детски кърмачески	8.4	7.5	8.0	8.1
За хипотрофични, увредени и недоносени деца	43.9	35.3	32.7	28.7
Онкологични	11.4	11.0	8.9	7.5
Инфекциозни	10.2	8.9	8.0	8.0
Офталмологични	6.4	5.3	4.6	4.2
Оториноларингологични	7.3	6.3	5.5	5.0
Дерматовенерологични	13.8	12.8	10.7	10.4
Неврологични	14.0	12.3	10.0	9.3
Психиатрични	52.5	50.8	48.7	47.4
За долекуване и продължително лечение <sup>2)</sup>	17.0	-	18.1	16.2
Физиотерапевтични и рехабилитационни	13.8	14.1	12.7	11.9
Анестезиология, реанимация и интензивно лечение	5.1	4.7	4.3	4.1
Други специализирани	5.3	5.1	5.3	18.9
Домашен стационар	8.4	2.0	16.0	16.0
Дневен стационар	13.5	16.0	12.8	12.2

<sup>1)</sup> Без лечебните заведения към други ведомства

<sup>2)</sup> През 2001 г. са разпределени по специалности

**Среден престой на 1 болен в лечебните заведения за болнична помощ<sup>1)</sup>**

дни

Видове легла	2005 г.	2006 г.	2007 г.	2008 г.	2009 г.	2010 г.	2011 г.
<b>Общо</b>	<b>7.9</b>	<b>7.2</b>	<b>6.9</b>	<b>6.6</b>	<b>6.2</b>	<b>5.9</b>	<b>5.8</b>
За реанимация и интензивно лечение	4.1	3.8	3.6	3.5	3.3	3.2	3.0
За активно лечение	6.9	6.2	5.9	5.6	5.3	5.2	5.1
в т.ч.: вътрешни болести	7.5	6.9	6.3	6.3	5.9	5.6	5.3
гастроентерологични	7.8	6.9	6.3	6.0	5.6	5.2	4.5
ендокринологични	7.6	7.2	6.9	6.3	5.8	5.6	5.2
кардиологични	6.3	5.4	4.8	4.4	3.9	3.8	3.7
ревматологични	9.4	6.7	6.2	5.8	5.3	4.9	4.6
пневмология и фтизиатрия	11.8	10.4	10.2	10.0	9.4	9.5	9.2
нефрологични	8.4	7.2	7.0	6.3	6.2	5.7	5.4
хематологични	7.2	6.8	7.6	6.5	5.5	5.3	5.2
педиатрични	7.0	6.6	6.3	6.1	6.0	5.8	5.7
детски кърмачески	7.2	6.8	6.4	6.3	6.3	6.3	6.3
неонатологични	5.1	5.3	5.0	4.9	4.8	4.6	4.8
хирургични	5.7	5.4	5.2	5.0	4.8	4.5	4.3
ортопедотравматологични	6.1	5.8	5.6	5.4	5.1	5.1	4.8
урологични	6.4	5.1	4.7	4.5	4.4	4.1	3.9
неврохирургични	8.4	6.6	7.2	6.5	6.3	6.0	5.7
гинекологични	3.8	3.6	3.4	3.1	2.9	2.6	2.6
родилни	4.0	4.0	4.0	3.9	3.7	3.7	3.6
патологична бременност	5.5	4.9	4.5	4.4	4.1	3.9	3.8
инфекциозни	7.1	6.3	6.2	5.5	5.4	4.8	5.3
офтальмологични	3.4	3.1	2.9	2.5	2.3	2.2	2.1
оториноларингологични	4.9	4.6	4.6	4.4	4.2	4.1	4.1
психиатрични	36.1	30.9	29.8	27.5	25.9	25.6	26.5
неврологични	8.2	6.2	6.0	5.7	5.5	5.3	4.9
дерматовенерологични	9.3	8.4	7.8	7.7	7.5	7.4	7.5
токсикологични <sup>2)</sup>	4.2	3.4	3.4	3.2	4.6	2.9	2.9
онкологични	6.7	6.9	7.2	6.7	6.6	6.2	6.2
За долекуване и продължително лечение	12.2	12.3	11.5	11.3	11.2	9.0	8.5
Дневен стационар	11.8	15.2	15.4	13.4	13.0	12.1	8.4
Домашен стационар	20.4	13.4	11.8	13.6	11.4	9.2	x

<sup>1)</sup> Без лечебните заведения към други ведомства

<sup>2)</sup> До 2004 г. не са отчитани самостоятелно

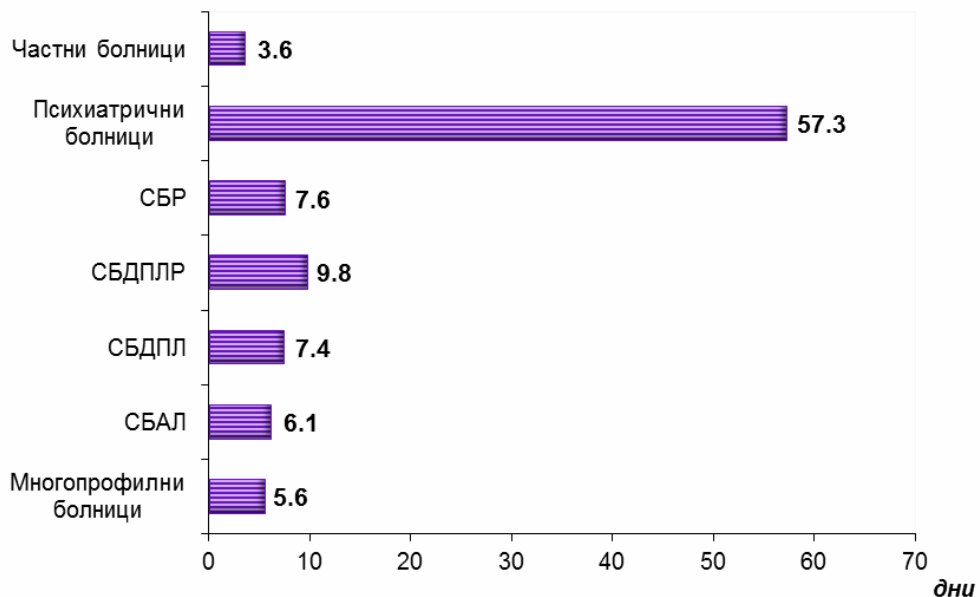


## Среден престой на 1 болен в лечебните заведения за болнична помощ през 2011 г.

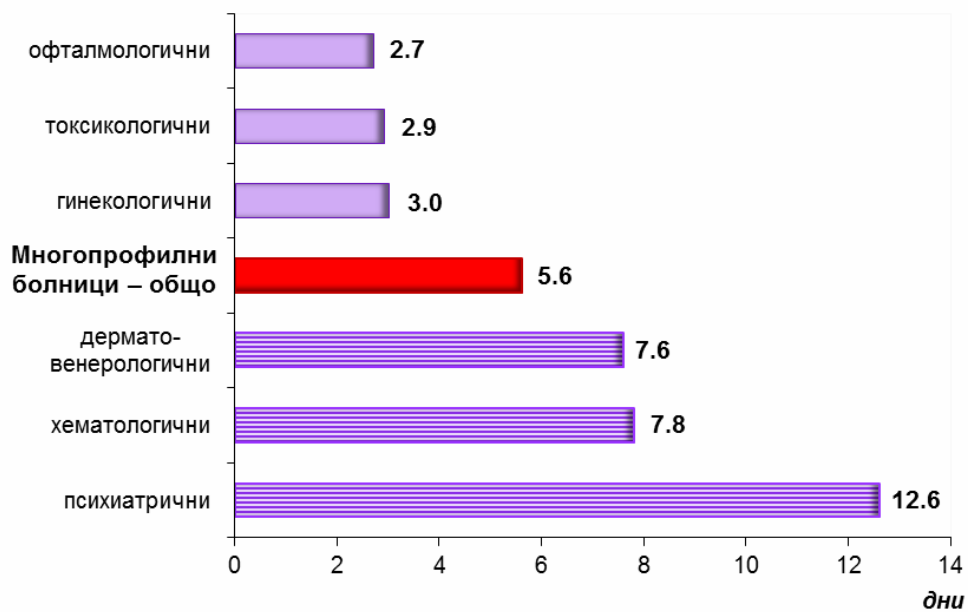
дни

Видове легла	Лечебни заведения за болнична помощ						
	Много-профилни болници	СБАЛ	СБДПЛ	СБДПЛР	СБР	Психиатрични болници	Частни болници
<b>Общо</b>	<b>5.6</b>	<b>6.1</b>	<b>7.4</b>	<b>9.8</b>	<b>7.6</b>	<b>57.3</b>	<b>3.6</b>
За реанимация и интензивно лечение	3.3	2.3	-	-	-	-	2.1
За активно лечение	5.1	5.3	-	-	-	50.5	3.1
в т.ч.: вътрешни болести	5.5	6.8	-	-	-	-	4.1
гастроентерологични	5.2	-	-	-	-	-	3.5
ендокринологични	5.5	5.3	-	-	-	-	3.8
кардиологични	4.3	2.2	-	-	-	-	2.4
ревматологични	4.9	-	-	-	-	-	3.9
пневмология и фтизиатрия	7.6	11.4	-	-	-	-	5.4
нефрологични	5.5	1.4	-	-	-	-	5.0
хематологични	7.8	2.8	-	-	-	-	4.0
педиатрични	5.8	4.6	-	-	-	-	5.7
детски кърмачески	6.3	4.9	-	-	-	-	-
неонатологични	4.8	5.1	-	-	-	-	4.1
хирургични	4.9	3.4	-	-	-	-	2.6
ортопедотравматологични	5.6	5.2	-	-	-	-	3.3
урологични	4.4	-	-	-	-	-	2.5
неврохирургични	5.5	-	-	-	-	-	7.6
гинекологични	3.0	2.2	-	-	-	-	2.0
родилни	4.1	2.5	-	-	-	-	3.4
патологична бременност	4.0	3.9	-	-	-	-	3.0
инфекциозни	5.3	5.3	-	-	-	-	3.5
офтальмологични	2.7	1.8	-	-	-	-	1.3
оториноларингологични	4.5	-	-	-	-	-	2.9
психиатрични	12.6	-	-	-	-	50.5	-
неврологични	5.0	-	-	-	-	-	4.3
дерматовенерологични	7.6	-	-	-	-	-	6.1
токсикологични	2.9	-	-	-	-	-	-
онкологични	6.6	5.7	-	-	-	-	21.2
За долекуване и продължително лечение	7.2	7.4	7.5	9.8	7.6	82.8	7.1
Дневен стационар	18.1	3.3	-	-	-	45.2	-

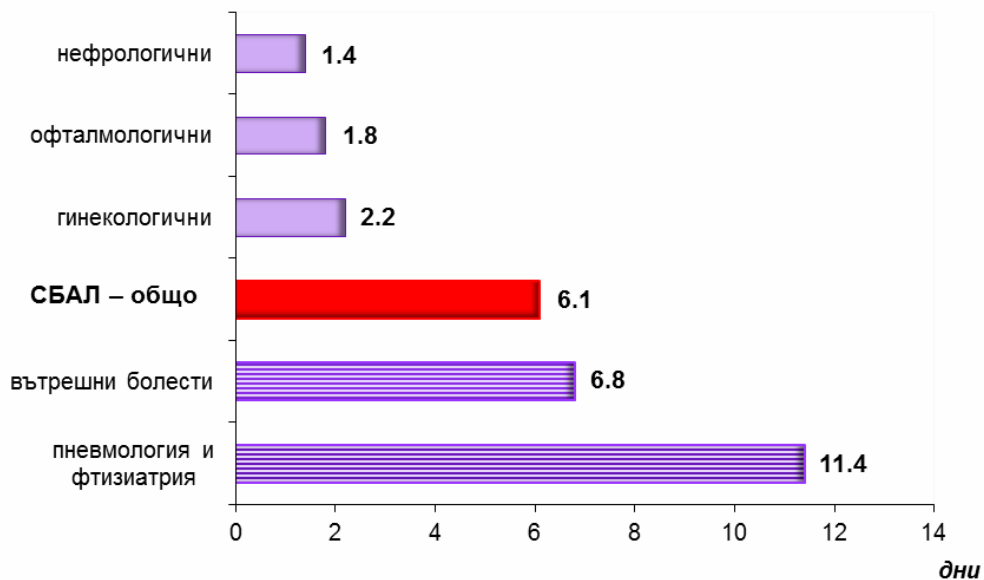
### Среден престой на 1 болен по вид на лечебното заведение през 2011 г.



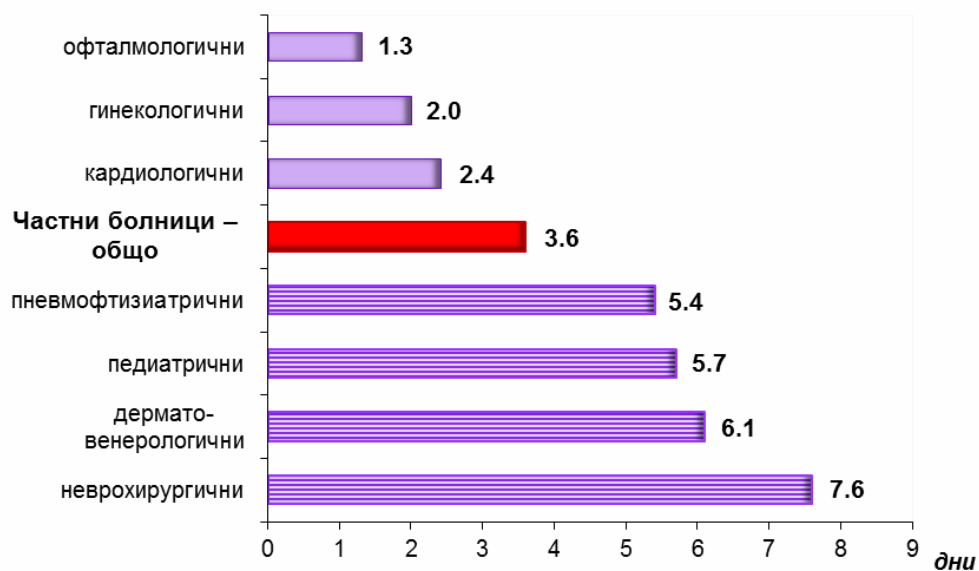
### Среден престой на 1 болен по видове легла в многопрофилните болници през 2011 г.



### Среден престой на 1 болен по видове легла в специализираните болници за активно лечение през 2011 г.



### Среден престой на 1 болен по видове легла в частните болници през 2011 г.



**Среден престой на 1 болен в други лечебни заведения през 2011 г.**

дни

Видове легла	Центрове за кожно-венерически заболявания	Комплексни онкологични центрове	Центрове за психично здраве
<b>Общо</b>	<b>8.1</b>	<b>5.1</b>	<b>19.9</b>
За реанимация и интензивно лечение	-	2.5	-
За активно лечение	8.1	4.5	18.7
в т.ч.: вътрешни болести	-	-	-
гастроентерологични	-	-	-
ендокринологични	-	-	-
кардиологични	-	-	-
ревматологични	-	-	-
пневмология и фтизиатрия	-	-	-
нефрологични	-	-	-
хематологични	-	-	-
педиатрични	-	-	-
детски кърмачески	-	-	-
неонатологични	-	-	-
хирургични	-	-	-
ортопедотравматологични	-	-	-
урологични	-	-	-
неврохирургични	-	-	-
гинекологични	-	-	-
родилни	-	-	-
патологична бременност	-	-	-
инфекциозни	-	-	-
офтальмологични	-	-	-
оториноларингологични	-	-	-
психиатрични	-	-	18.7
неврологични	-	-	-
дерматовенерологични	8.1	-	-
токсикологични	-	-	-
онкологични	-	4.5	-
За долекуване и продължително лечение	-	-	-
Дневен стационар	-	6.8	24.5







## ОПЕРИРАНИ БОЛНИ

## Извършени операции през 2011 г. по вид на лечебното заведение

брой

Видове операции	Общо	Вид на лечебното заведение				
		МБАЛ	СБАЛ	Частни болници	Други	Центрове <sup>1)</sup>
<b>Извършени операции – всичко</b>	<b>627433</b>	<b>386221</b>	<b>49591</b>	<b>143144</b>	<b>34230</b>	<b>14247</b>
от тях: амбулаторни операции	43770	29272	440	527	12587	944

<sup>1)</sup> Комплексни онкологични центрове и центрове за кожно-венерически заболявания



**Оперирани болни, напуснали стационарите на лечебните заведения през 2011 г. по вид на операциите**

брой

Видове операции	Общо	Вид на лечебното заведение				
		МБАЛ	СБАЛ	Частни болници	Други	Комплексни онкологични центрове
<b>Общо</b>	<b>520466</b>	<b>311239</b>	<b>42378</b>	<b>135002</b>	<b>19904</b>	<b>11943</b>
Операции на храносмилателната система	77418	47295	1910	23023	3990	1200
Апендектомия поради остър апендицит	8938	7579	4	1167	187	1
Херниотомия поради: Заклещена херния	3355	2439	10	783	123	-
Незаклещена херния	19488	11534	232	6634	1076	12
Операция на стомаха поради тумор	943	546	57	130	91	119
Операция на стомаха и дуоденума поради язва	1565	1365	2	144	50	4
Холецистектомия поради холелитиаза и/или холецистит	9086	6023	80	2185	778	20
Операция на дебелото черво поради рак	4427	2582	332	501	388	624
Акушеро-гинекологични операции	118204	67474	20438	25778	1174	3340
Радикална екстирпация на матката	5982	2832	948	1110	198	894
Ендокринни операции	3038	1224	800	682	255	77
Струмектомия поради базедова болест и/или гуша	2073	797	767	481	12	16
Ортопедо-травматологични операции	78830	45547	3527	26183	3572	1
Гръдни операции	15748	7131	3402	1256	1125	2834
Екстирпация на млечната жлеза поради тумори	4234	1382	823	338	344	1347
Урологични операции	44692	30697	519	9485	2873	1118
Операция на простатата	4962	3338	34	975	357	258
Ушно-носно-гърлени операции	32017	23227	442	7011	1068	269
Тонзилектомия	4213	2303	7	1735	168	-
Офталмологични операции	48404	21791	2983	22335	1295	-
Катаракта	26334	11473	1319	12646	896	-
Неврохирургични операции	8822	7185	161	1175	301	-
Операции на сърцето и сърдечните съдове	7843	3748	2511	1394	190	-
Съдови операции	13930	8214	2115	2612	911	78
Лицево-челюстни операции	7535	4481	1440	943	671	-
Пластични, реконструктивни и естетически операции	5219	3278	75	1701	148	17
Други операции	58766	39947	2055	11424	2331	3009

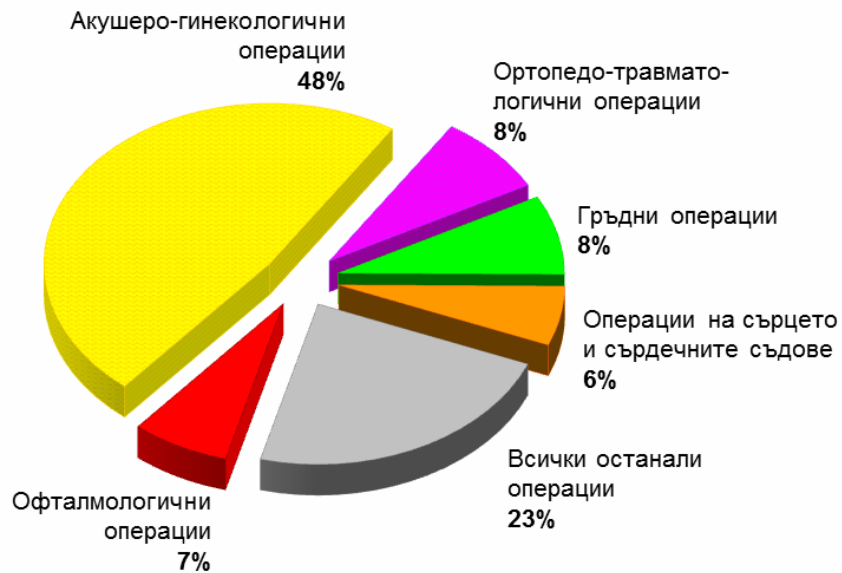
### Оперирани болни по вид на операциите през 2011 г. (в проценти)



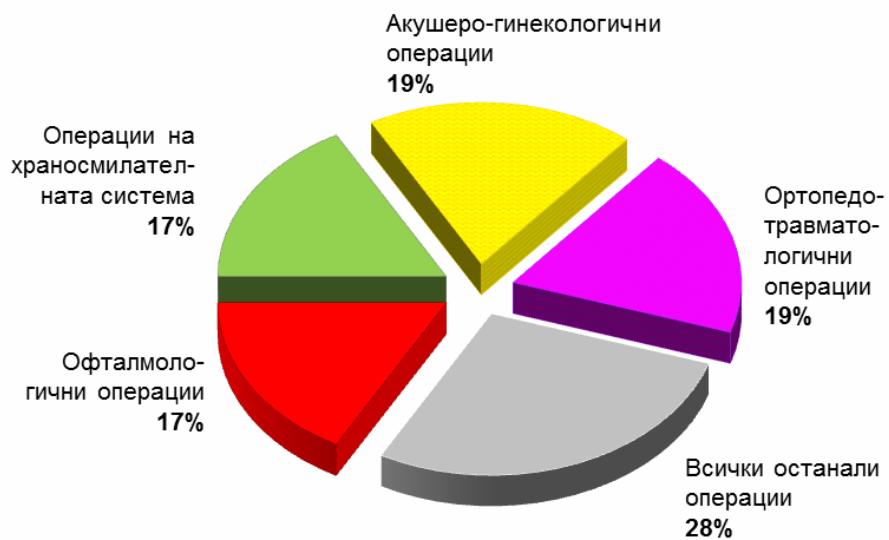
### Оперирани болни по вид на операциите в МБАЛ през 2011 г. (в проценти)



**Оперирани болни по вид на операциите в СБАЛ през 2011 г.**  
(в проценти)



**Оперирани болни по вид на операциите в частните болници през 2011 г.**  
(в проценти)





**Предоперативен среден престой на оперираните болни, напуснали стационарите на лечебните заведения през 2011 г. по вид на операциите**

брой

Видове операции	Общо	Вид на лечебното заведение				
		МБАЛ	СБАЛ	Частни болници	Други	Комплексни онкологични центрове
<b>Общо</b>	<b>1.0</b>	<b>1.2</b>	<b>1.3</b>	<b>0.3</b>	<b>1.3</b>	<b>1.9</b>
Операции на храносмилателната система	1.3	1.6	1.9	0.4	1.8	3.1
Апендектомия поради остър апендицит	0.3	0.4	-	0.1	0.2	3.0
Херниотомия поради: Заклещена херния	0.6	0.8	0.9	0.1	0.7	-
Незаклещена херния	0.9	1.2	1.2	0.3	1.2	2.7
Операция на стомаха поради тумор	3.6	4.4	1.9	1.0	3.0	4.1
Операция на стомаха и дуоденума поради язва	1.2	1.2	5.0	0.5	2.2	0.8
Холецистектомия поради холелитиаза и/или холецистит	2.1	2.6	1.4	0.7	1.7	1.3
Операция на дебелото черво поради рак	3.3	3.5	2.7	1.4	3.5	4.1
Акушеро-гинекологични операции	0.7	0.6	1.3	0.3	0.6	1.6
Радикална екстирпация на матката	2.1	2.2	2.6	0.7	1.8	3.0
Ендокринни операции	1.7	1.8	2.1	0.9	1.7	2.5
Струмектомия поради базедова болест и/или гуша	1.7	1.7	2.1	1.0	1.3	3.0
Ортопедо-травматологични операции	1.1	1.4	1.8	0.4	1.5	1.0
Гръдни операции	1.5	1.6	1.5	0.7	1.2	1.9
Екстирпация на млечната жлеза поради тумори	1.6	1.3	1.4	0.4	1.0	2.5
Урологични операции	1.3	1.6	1.6	0.4	1.3	1.5
Операция на простатата	1.9	2.2	2.1	0.6	2.2	1.6
Ушно-носно-гърлени операции	0.9	1.0	1.1	0.4	1.2	3.1
Тонзилектомия	0.7	1.2	0.6	0.2	0.3	-
Офталмологични операции	0.4	0.6	0.6	0.1	0.8	-
Катаракта	0.4	0.7	0.9	0.1	1.1	-
Неврохирургични операции	3.3	3.6	1.3	1.2	3.6	-
Операции на сърцето и сърдечните съдове	1.4	1.5	1.4	1.0	4.0	-
Съдови операции	1.1	1.2	1.1	0.7	0.9	1.9
Лицево-челюстни операции	0.7	0.8	0.7	0.3	0.8	-
Пластични, реконструктивни и естетически операции	1.7	2.4	0.8	0.2	2.0	1.1
Други операции	0.8	0.9	1.0	0.2	0.9	1.8

**Среден престой на оперираните болни, напуснали стационарите на лечебните заведения през 2011 г. по вид на операциите**

дни

Видове операции	Общо	Вид на лечебното заведение				
		МБАЛ	СБАЛ	Частни болници	Други	Комплексни онкологични центрове
<b>Общо</b>	<b>4.6</b>	<b>5.1</b>	<b>5.0</b>	<b>2.8</b>	<b>5.4</b>	<b>6.8</b>
Операции на храносмилателната система	5.7	6.7	7.6	2.9	6.9	10.5
Апендектомия поради остър апендицит	4.4	4.6	6.0	2.9	4.1	12.0
Херниотомия поради: Заклещена херния	4.1	4.7	6.2	2.3	4.0	-
Незаклещена херния	3.4	4.2	5.8	1.9	3.8	8.6
Операция на стомаха поради тумор	13.8	15.6	11.9	7.0	12.9	14.9
Операция на стомаха и дуоденума поради язва	10.0	10.5	23.0	5.1	10.5	5.5
Холецистектомия поради холелитиаза и/или холецистит	7.2	8.6	5.8	3.9	5.0	10.5
Операция на дебелото черво поради рак	12.7	13.5	12.1	7.5	12.9	13.7
Акушеро-гинекологични операции	3.8	3.8	4.6	2.9	3.6	6.1
Радикална екстирпация на матката	8.6	8.7	9.3	6.1	8.5	10.9
Ендокринни операции	4.3	5.0	4.4	2.6	4.1	7.3
Струмектомия поради базедова болест и/или гуша	4.1	4.8	4.3	2.6	3.2	5.5
Ортопедо-травматологични операции	5.5	6.2	6.7	3.8	7.8	24.0
Гръдни операции	6.4	6.7	6.0	3.6	4.5	8.0
Екстирпация на млечната жлеза поради тумори	7.4	5.5	8.1	3.3	4.0	10.7
Урологични операции	4.4	4.9	6.0	2.8	4.3	5.3
Операция на простатата	7.7	8.8	7.9	4.9	7.8	5.1
Ушно-носно-гърлени операции	4.3	4.6	5.4	2.9	4.8	13.9
Тонзилектомия	2.5	2.9	2.1	2.1	2.2	-
Офталмологични операции	1.7	2.1	1.7	1.2	2.0	-
Катаракта	1.6	2.0	1.9	1.1	2.1	-
Неврохирургични операции	10.3	11.0	3.7	6.8	13.4	-
Операции на сърцето и сърдечните съдове	7.3	7.2	7.6	7.1	8.3	-
Съдови операции	5.2	5.5	4.7	4.3	4.9	13.2
Лицево-челюстни операции	3.2	3.1	4.1	2.5	3.1	-
Пластични, реконструктивни и естетически операции	5.8	7.8	3.7	2.1	4.5	6.4
Други операции	4.1	4.6	4.0	2.5	3.6	4.8



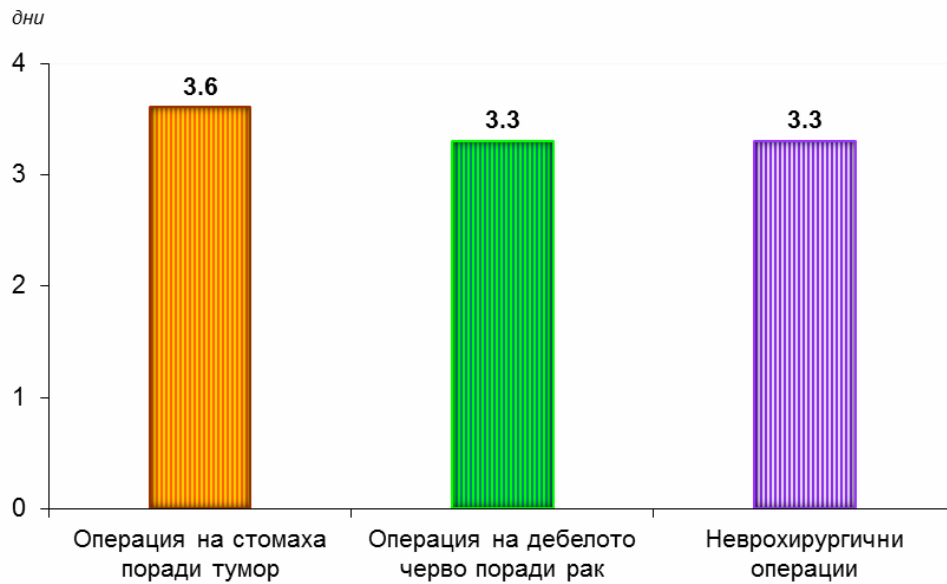


**Постоперативен леталитет на оперираните болни, напуснали стационарите  
на лечебните заведения през 2010 г. по вид на операциите**

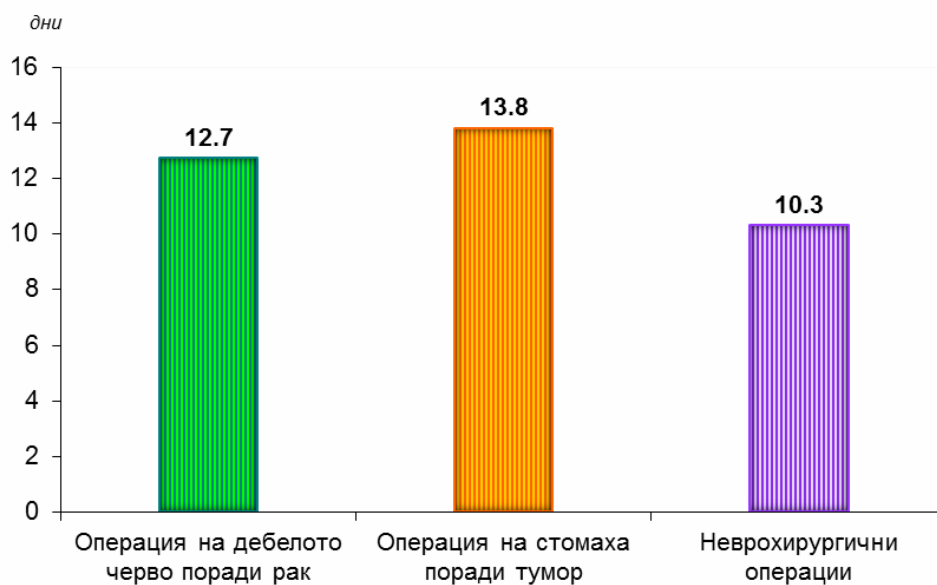
процент

Видове операции	Общо	Вид на лечебното заведение				
		МБАЛ	СБАЛ	Частни болници	Други	Комплексни онкологични центрове
<b>Общо</b>	<b>0.7</b>	<b>1.0</b>	<b>0.2</b>	<b>0.2</b>	<b>0.8</b>	<b>0.8</b>
Операции на храносмилателната система	1.6	2.3	0.8	0.2	1.5	4.6
Апендектомия поради остър апендицит	0.2	0.2	-	0.1	-	-
Херниотомия поради: Заклещена херния	1.1	1.4	-	0.1	0.8	-
Незаклещена херния	0.1	0.1	-	-	0.1	-
Операция на стомаха поради тумор	8.2	10.4	3.5	2.3	4.4	9.2
Операция на стомаха и дуоденума поради язва	9.1	9.9	50.0	2.8	4.0	-
Холецистектомия поради холелитиаза и/или холецистит	1.0	1.3	-	0.2	0.3	15.0
Операция на дебелото черво поради рак	4.6	6.2	1.2	1.8	1.3	4.0
Акушеро-гинекологични операции	0.0	0.0	0.0	0.0	-	0.2
Радикална екстирпация на матката	0.1	0.1	0.2	-	-	0.3
Ендокринни операции	0.1	0.1	-	-	-	1.3
Струмектомия поради базедова болест и/или гуша	0.0	0.1	-	-	-	-
Ортопедо-травматологични операции	0.5	0.6	0.4	0.1	0.8	-
Гръдни операции	1.2	1.8	0.3	1.0	1.5	0.5
Екстирпация на млечната жлеза поради тумори	0.2	0.4	0.1	-	-	0.2
Урологични операции	0.3	0.3	1.0	0.0	0.2	1.1
Операция на простатата	0.2	0.3	2.9	-	-	0.4
Ушно-носно-гърлени операции	0.2	0.1	0.7	0.0	2.7	0.4
Тонзилектомия	-	-	-	-	-	-
Офталмологични операции	-	-	-	-	-	-
Катаракта	-	-	-	-	-	-
Неврохирургични операции	5.3	6.1	-	1.5	5.6	-
Операции на сърцето и сърдечните съдове	3.9	6.3	0.8	3.2	1.6	-
Съдови операции	1.0	1.5	0.3	0.3	0.8	-
Лицево-челюстни операции	0.1	0.1	0.1	-	-	-
Пластични, реконструктивни и естетически операции	0.5	0.8	-	-	-	-
Други операции	0.9	1.3	0.3	0.3	-	0.2

### Най-висок предоперативен среден престой на оперираните болни по вид на операциите през 2011 г.



### Най-висок среден престой на оперираните болни по вид на операциите през 2011 г.



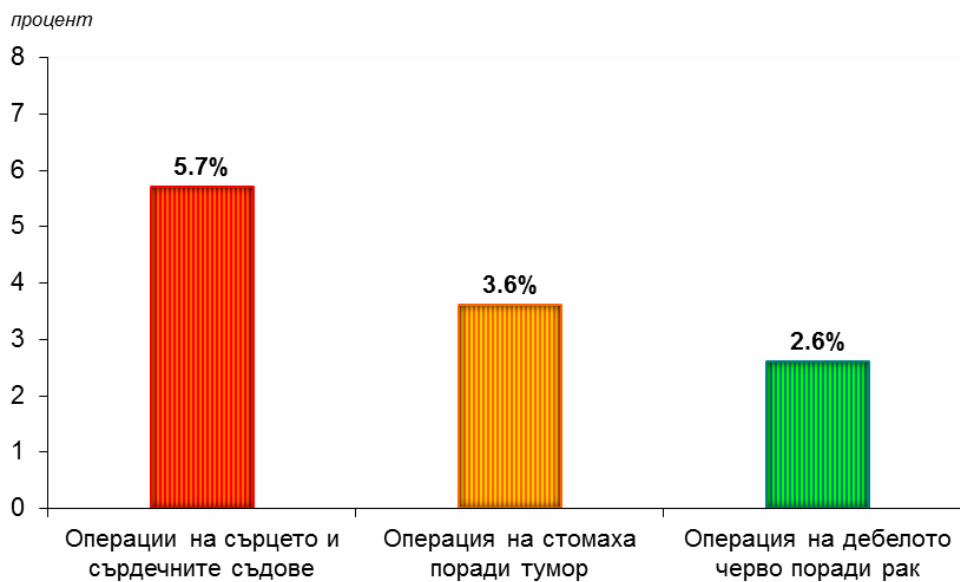


**Постоперативни усложнения на оперираните болни, напуснали стационарите на лечебните заведения през 2011 г. по вид на операциите**

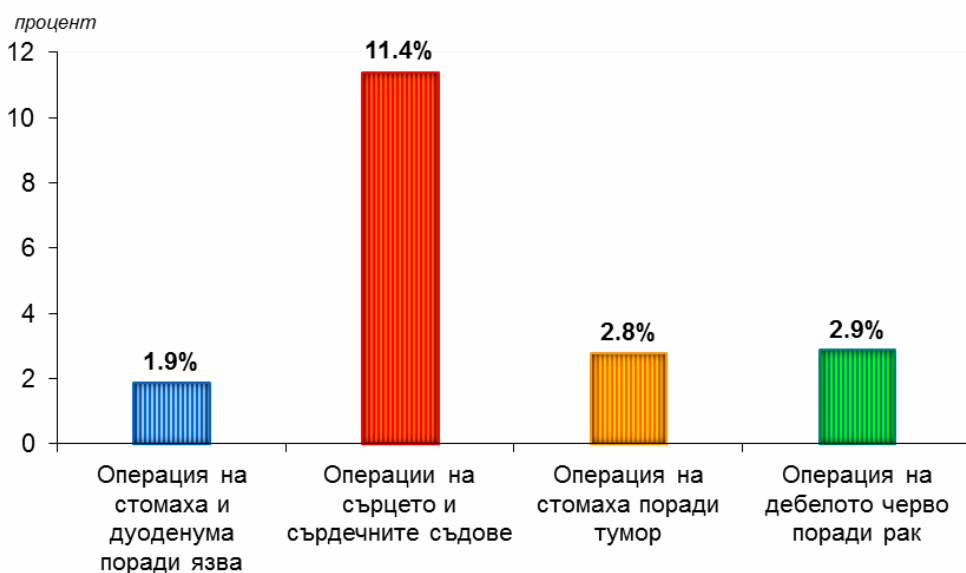
процент

Видове операции	Общо	Вид на лечебното заведение				
		МБАЛ	СБАЛ	Частни болници	Други	Комплексни онкологични центрове
<b>Общо</b>	<b>0.5</b>	<b>0.6</b>	<b>0.2</b>	<b>0.2</b>	<b>0.6</b>	<b>1.0</b>
Операции на храносмилателната система	0.7	0.8	1.9	0.3	0.2	3.7
Апендектомия поради остър апендицит	0.2	0.2	-	0.2	0.5	-
Херниотомия поради: Заклещена херния	0.2	0.3	-	-	-	-
Незаклещена херния	0.2	0.2	-	0.3	-	-
Операция на стомаха поради тумор	3.6	2.8	3.5	2.3	-	11.8
Операция на стомаха и дуоденума поради язва	1.8	1.9	-	0.7	2.0	-
Холецистектомия поради холелитиаза и/или холецистит	0.7	0.6	-	1.0	0.1	-
Операция на дебелото черво поради рак	2.6	2.9	0.3	1.6	0.5	4.8
Акушеро-гинекологични операции	0.2	0.3	0.1	0.1	0.1	0.3
Радикална екстирпация на матката	0.3	0.3	0.3	0.5	-	-
Ендокринни операции	0.2	0.2	-	-	0.8	2.6
Струмектомия поради базедова болест и/или гуша	0.1	0.3	-	-	-	-
Ортопедо-травматологични операции	0.4	0.5	0.3	0.2	0.4	-
Гръдни операции	0.9	1.1	0.8	0.2	0.3	1.3
Екстирпация на млечната жлеза поради тумори	0.5	0.2	-	0.3	-	1.4
Урологични операции	0.4	0.4	-	0.2	2.0	0.5
Операция на простатата	0.8	0.8	-	0.3	3.1	-
Ушно-носно-гърлени операции	0.1	0.1	-	0.1	0.2	-
Тонзилектомия	0.1	0.0	-	0.1	-	-
Офталмологични операции	0.0	0.0	-	0.0	-	-
Катаракта	0.0	0.0	-	-	-	-
Неврохирургични операции	0.7	0.9	0.6	0.1	-	-
Операции на сърцето и сърдечните съдове	5.7	11.4	0.1	0.4	7.9	-
Съдови операции	1.1	1.8	-	0.1	0.3	-
Лицево-челюстни операции	0.1	0.0	-	-	0.3	-
Пластични, реконструктивни и естетически операции	0.1	0.1	-	0.1	0.7	-
Други операции	0.4	0.5	0.2	0.1	0.4	0.6

### Най-висок процент постоперативни усложнения на оперираните болни по вид на операциите през 2011 г.



### Най-висок процент постоперативни усложнения на оперираните болни по вид на операциите в МБАЛ през 2011 г.





## РОДИЛНА ПОМОЩ



## Родилна помощ в лечебните заведения през 2011 г.

	Общо	Вид на лечебното заведение			
		Много-профилни болници	СБАЛ	Частни болници	Други
<b>Жени, родили в лечебните заведения</b>	<b>64253</b>	<b>41685</b>	<b>12507</b>	<b>9784</b>	<b>277</b>
в т.ч. със случаи на:					
Напречни и коси положения на плода	405	211	113	81	-
от тях: запуснати напречни положения	12	12	-	-	-
Тесен таз	1035	425	376	168	66
Тазови предлежания	1914	1007	480	419	8
Усложнения с:					
кръвотечение	971	709	219	41	2
екстрагенитални заболявания	634	366	214	49	5
от тях: сърдечно-съдови	141	53	76	10	2
диабет	225	70	143	11	1
<b>Постъпили жени, родили извън лечебните заведения</b>	<b>348</b>	<b>324</b>	<b>24</b>	<b>-</b>	<b>-</b>
<b>Всичко обслужени родилки</b>	<b>64601</b>	<b>42009</b>	<b>12531</b>	<b>9784</b>	<b>277</b>
от тях: многоплодни	963	461	321	178	3
<b>Разпределение по възраст:</b>					
до 19 години	7047	5893	650	504	-
от 20 до 35 години	51321	32875	10124	8257	65
над 35 години	6233	3241	1757	1023	212

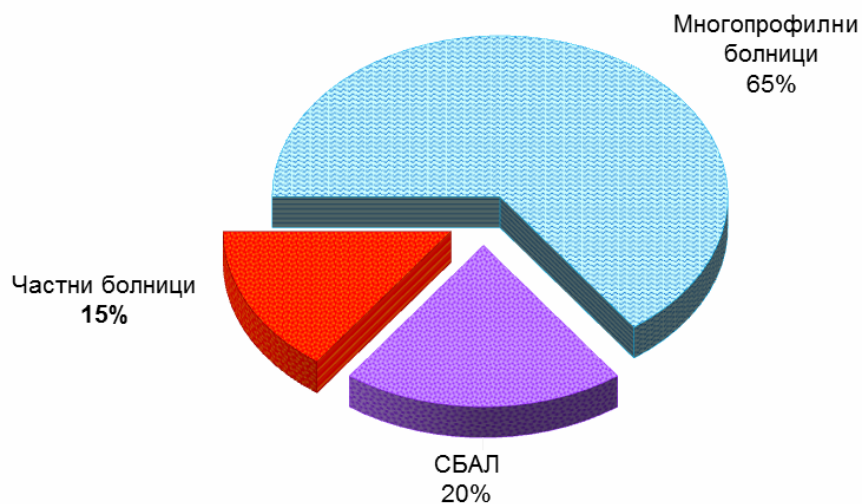


## Усложнения при раждане и послеродов период през 2011 г.

Видове усложнения	Общо		Вид на лечебното заведение							
			Многопрофилни болници		СБАЛ		Частни болници		Други	
	брой	на 1000 родилки	брой	на 1000 родилки	брой	на 1000 родилки	брой	на 1000 родилки	брой	на 1000 родилки
<b>Всичко</b>	<b>5775</b>	<b>89.4</b>	<b>3816</b>	<b>90.8</b>	<b>1300</b>	<b>103.7</b>	<b>625</b>	<b>63.9</b>	<b>34</b>	<b>122.7</b>
от тях:										
Прееклампсия	1397	21.6	752	17.9	389	31.0	242	24.7	14	50.5
Еклампсия	59	0.9	34	0.8	17	1.3	6	0.6	2	7.2
Руптура на перинеума	3849	59.6	2687	63.9	804	64.2	340	34.8	18	65.0
комплета	118	1.8	106	2.5	5	0.4	7	0.7	-	-
Руптура на матката	6	0.1	4	0.1	2	0.2	-	-	-	-
Послеродови фистули	1	0.0	1	0.0	-	-	-	-	-	-
Послеродови инфекции с локален характер	220	3.4	146	3.5	63	5.0	11	1.1	-	-
Послеродови инфекции с общ характер	31	0.5	16	0.4	13	1.0	2	0.2	-	-
Гнойни мастити	3	0.0	3	0.1	-	-	-	-	-	-
Други	209	3.3	173	4.1	12	1.0	24	2.5	-	-



**Обслужени родилки по вид на лечебното заведение през 2011 г.**  
(в проценти)



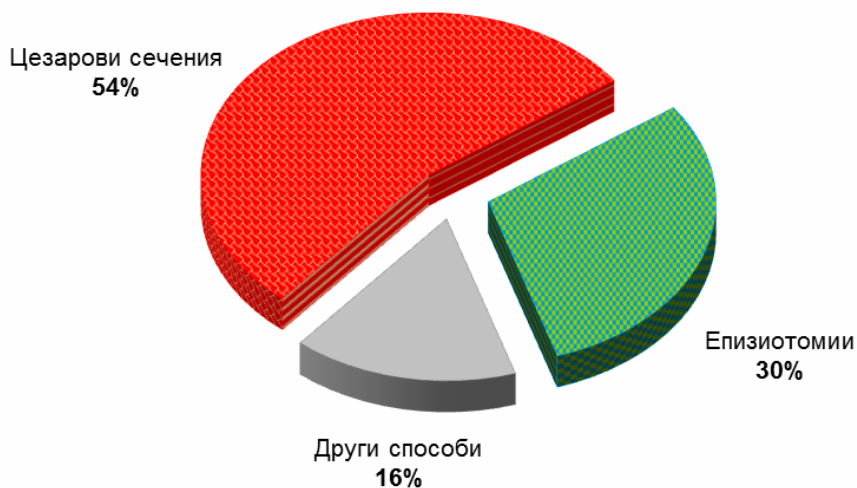
**Усложнения при раждане и послеродов период в лечебните заведения за болнична помощ през 2011 г.** (в проценти)



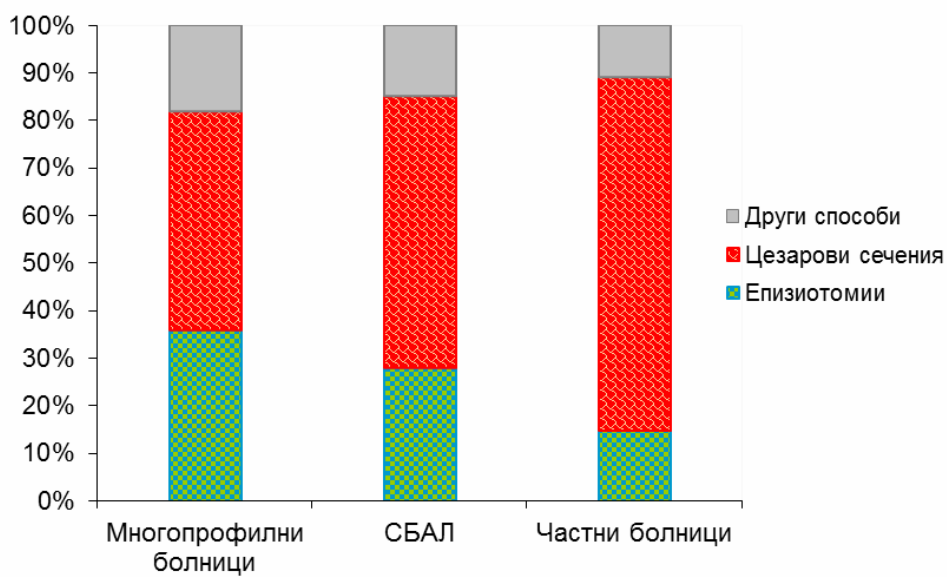
**Оперативни способности при бременност и раждане в лечебните заведения през 2011 г.**

Оперативни способности	Общо		Вид на лечебното заведение							
			Многопрофилни болници		СБАЛ		Частни болници		Други	
	брой	отн. дял	брой	отн. дял	брой	отн. дял	брой	отн. дял	брой	отн. дял
<b>Всичко</b>	<b>43893</b>	<b>100.0</b>	<b>26021</b>	<b>100.0</b>	<b>9957</b>	<b>100.0</b>	<b>7652</b>	<b>100.0</b>	<b>263</b>	<b>100.0</b>
от тях:										
Цезарови сечения	23463	53.5	11846	45.5	5709	57.3	5698	74.5	210	79.8
в т.ч.: спешни	10401	44.3	6341	53.5	2381	41.7	1541	27.0	138	65.7
Извършени вътрешни акуш. верзии на плода	11	0.0	6	0.0	1	0.0	4	0.1	-	-
Случаи с наложен форцепс	580	1.3	418	1.6	135	1.4	27	0.3	-	-
Случаи с наложен вакуум екстрактор	437	1.0	181	0.7	213	2.1	43	0.6	-	-
Случаи с ръчно отделяне на плацентата	731	1.7	439	1.7	126	1.3	164	2.1	2	0.8
Ревизия на матката след раждане:										
ръчни	828	1.9	542	2.1	128	1.3	158	2.1	-	-
инструментални	1879	4.3	1269	4.9	469	4.7	137	1.8	4	1.5
Плодораздробяващи операции:										
всичко	1	0.0	-	-	1	0.0	-	-	-	-
в т.ч. на жив плод	-	-	-	-	-	-	-	-	-	-
Епизиотомии	13275	30.2	9327	35.8	2800	28.1	1119	14.6	29	11.0
Перинеотомии	2688	6.1	1993	7.7	375	3.8	302	3.9	18	6.9

### Оперативни способности при бременност и раждане в лечебните заведения през 2011 г. (в проценти)



### Оперативни способности при бременност и раждане по вид на лечебното заведение през 2011 г. (в проценти)



**Заболявания и умирения на живородените доносени деца до изписването им от стационарите на лечебните заведения през 2011 г. по причини**

Причини по МКБ-10	Общо		Вид на лечебното заведение							
			Многопрофилни болници		СБАЛ		Частни болници		Други	
	заболели	умрели	заболели	умрели	заболели	умрели	заболели	умрели	заболели	умрели
<b>Всичко</b>	<b>12644</b>	<b>73</b>	<b>7955</b>	<b>69</b>	<b>2704</b>	<b>4</b>	<b>1921</b>	-	<b>64</b>	-
<b>Някои състояния, възникващи през перинаталния период (P00-P96)</b>	<b>11792</b>	<b>62</b>	<b>7279</b>	<b>58</b>	<b>2622</b>	<b>4</b>	<b>1831</b>	-	<b>60</b>	-
Разстройства, свързани със скъсяване на срока на бременността и ниско тегло при раждането, неклассифицирани другаде (P07)	252	-	34	-	31	-	187	-	-	-
<b>Родови травми (P10-P15)</b>	<b>302</b>	<b>1</b>	<b>251</b>	<b>1</b>	<b>7</b>	-	<b>42</b>	-	<b>2</b>	-
в т.ч.: субдурален и мозъчен кръвоизлив (P10.0, P10.1, P10.4)	2	1	2	1	-	-	-	-	-	-
<b>Дихателни нарушения, характерни за перинаталния период (P20-P28)</b>	<b>5140</b>	<b>42</b>	<b>3054</b>	<b>39</b>	<b>1143</b>	<b>3</b>	<b>921</b>	-	<b>22</b>	-
в т.ч.: респираторен дистрес у новороденото и ателектаза (P22 без P22.8, P28.0, P28.1)	838	14	558	12	114	2	144	-	22	-
вродени и аспирационни пневмонии (P23-P24)	384	10	280	10	41	-	63	-	-	-
<b>Инфекциозни болест, характерни за перинаталния период (P35-P39)</b>	<b>3097</b>	<b>6</b>	<b>1903</b>	<b>6</b>	<b>808</b>	-	<b>386</b>	-	-	-
в т.ч.: неонатален бактериален сепсис (P36)	16	3	16	3	-	-	-	-	-	-
вродена рубеола (P35.0)	-	-	-	-	-	-	-	-	-	-
<b>Вътречерепен нетравматичен кръвоизлив у плода и новороденото (P52)</b>	<b>27</b>	<b>4</b>	<b>25</b>	<b>4</b>	<b>1</b>	-	<b>1</b>	-	-	-
<b>Хемолитична болест на плода и новороденото (P55, P56, P57)</b>	<b>372</b>	<b>1</b>	<b>267</b>	<b>1</b>	<b>75</b>	-	<b>25</b>	-	<b>5</b>	-
<b>Вродени аномалии (Q00-Q99)</b>	<b>362</b>	<b>10</b>	<b>203</b>	<b>10</b>	<b>77</b>	-	<b>80</b>	-	<b>2</b>	-
в т.ч.: аненцефалия (Q00)	1	1	1	1	-	-	-	-	-	-
спина бифида (Q05)	15	-	10	-	2	-	3	-	-	-
синдром на Даун (Q90)	18	-	7	-	6	-	5	-	-	-
<b>Други заболявания</b>	<b>490</b>	<b>1</b>	<b>473</b>	<b>1</b>	<b>5</b>	-	<b>10</b>	-	<b>2</b>	-
в т.ч.: неонатален тетанус (A33)	-	-	-	-	-	-	-	-	-	-
вроден сифилис (A50)	22	-	20	-	2	-	-	-	-	-
пневмонии (J12-J16, J18)	6	-	5	-	-	-	-	-	1	-



### Заболявания и умирания на живородените недоносени деца до изписването им от стационарите на лечебните заведения през 2011 г. по причини

Причини по МКБ-10	Общо		Вид на лечебното заведение							
			Многопрофилни болници		СБАЛ		Частни болници		Други	
	заболели	умрели	заболели	умрели	заболели	умрели	заболели	умрели	заболели	умрели
<b>Всичко</b>	<b>7598</b>	<b>232</b>	<b>4626</b>	<b>160</b>	<b>2451</b>	<b>64</b>	<b>513</b>	<b>8</b>	<b>8</b>	<b>-</b>
<b>Някои състояния, възникващи през перинаталния период (P00-P96)</b>	<b>7302</b>	<b>213</b>	<b>4389</b>	<b>149</b>	<b>2409</b>	<b>59</b>	<b>496</b>	<b>5</b>	<b>8</b>	<b>-</b>
Разстройства, свързани със скъсяване на срока на бременността и ниско тегло при раждането, неклассифицирани другаде (P07)	2718	12	1638	8	862	3	218	1	-	-
<b>Родови травми (P10-P15)</b>	<b>30</b>	<b>2</b>	<b>24</b>	<b>2</b>	<b>4</b>	<b>-</b>	<b>2</b>	<b>-</b>	<b>-</b>	<b>-</b>
в т.ч.: субдурален и мозъчен кръвоизлив (P10.0, P10.1, P10.4)	2	2	2	2	-	-	-	-	-	-
<b>Дихателни нарушения, характерни за перинаталния период (P20-P28)</b>	<b>2582</b>	<b>143</b>	<b>1436</b>	<b>94</b>	<b>982</b>	<b>45</b>	<b>161</b>	<b>4</b>	<b>3</b>	<b>-</b>
в т.ч.: респираторен дистрес у новороденото и ателектаза (P22 без P22.8, P28.0, P28.1)	887	83	570	58	245	23	69	2	3	-
вродени и аспирационни пневмонии (P23-P24)	107	8	74	4	23	2	10	2	-	-
<b>Инфекциозни болест, характерни за перинаталния период (P35-P39)</b>	<b>818</b>	<b>8</b>	<b>566</b>	<b>7</b>	<b>179</b>	<b>1</b>	<b>73</b>	<b>-</b>	<b>-</b>	<b>-</b>
в т.ч.: неонатален бактериален сепсис (P36)	24	3	19	3	4	-	1	-	-	-
вродена рубеола (P35.0)	-	-	-	-	-	-	-	-	-	-
<b>Вътречерепен нетравматичен кръвоизлив у плода и новороденото (P52)</b>	<b>71</b>	<b>30</b>	<b>49</b>	<b>27</b>	<b>22</b>	<b>3</b>	<b>-</b>	<b>-</b>	<b>-</b>	<b>-</b>
<b>Хемолитична болест на плода и новороденото (P55, P56, P57)</b>	<b>59</b>	<b>1</b>	<b>33</b>	<b>1</b>	<b>24</b>	<b>-</b>	<b>-</b>	<b>-</b>	<b>2</b>	<b>-</b>
<b>Вродени аномалии (Q00-Q99)</b>	<b>114</b>	<b>14</b>	<b>60</b>	<b>8</b>	<b>39</b>	<b>5</b>	<b>15</b>	<b>1</b>	<b>-</b>	<b>-</b>
в т.ч.: аненцефалия (Q00)	1	1	-	-	1	1	-	-	-	-
спина бифида (Q05)	7	1	5	-	1	-	1	1	-	-
синдром на Даун (Q90)	14	1	3	1	4	-	7	-	-	-
<b>Други заболявания</b>	<b>182</b>	<b>5</b>	<b>177</b>	<b>3</b>	<b>3</b>	<b>-</b>	<b>2</b>	<b>2</b>	<b>-</b>	<b>-</b>
в т.ч.: неонатален тетанус (A33)	-	-	-	-	-	-	-	-	-	-
вроден сифилис (A50)	8	1	5	1	3	-	-	-	-	-
пневмонии (J12-J16, J18)	1	-	1	-	-	-	-	-	-	-



## ИЗВЪРШЕНИ АБОРТИ



**Регистрирани аборти в лечебните заведения през 2011 г.  
по възрастови групи и видове аборти**

Възраст в навършени години	Общо	Видове аборти							
		По медицински показания		Спонтанни		Криминални		По желание	
	брой	брой	отн. дял	брой	отн. дял	брой	отн. дял	брой	отн. дял
<b>Общо</b>	<b>31716</b>	<b>2502</b>	<b>7.9</b>	<b>9689</b>	<b>30.5</b>	-	-	<b>19525</b>	<b>61.6</b>
Под 15	182	30	16.5	64	35.2	-	-	88	48.3
15-19	3087	173	5.6	1037	33.6	-	-	1877	60.8
20-24	6635	309	4.7	1865	28.1	-	-	4461	67.2
25-29	7782	399	5.1	2437	31.3	-	-	4946	63.6
30-34	7410	443	6.0	2256	30.4	-	-	4711	63.6
35-39	5112	821	16.1	1525	29.8	-	-	2766	54.1
40-44	1388	300	21.6	469	33.8	-	-	619	44.6
45-49	118	27	22.9	35	29.7	-	-	56	47.4
50 и повече	2	-	-	1	50.0	-	-	1	50.0

**Извършени аборти в лечебните заведения през 2011 г. по видове аборти**

Видове аборти	Общо		Вид на лечебното заведение									
			Многопро- филни болници		СБАЛ		Частни бол- ници		Извънбол- нични		Други	
	брой	отн. дял	брой	отн. дял	брой	отн. дял	брой	отн. дял	брой	отн. дял	брой	отн. дял
<b>Общо</b>	<b>31716</b>	<b>100.0</b>	<b>14396</b>	<b>100.0</b>	<b>4198</b>	<b>100.0</b>	<b>6196</b>	<b>100.0</b>	<b>6857</b>	<b>100.0</b>	<b>69</b>	<b>100.0</b>
В т.ч.: по медицин- ски показания	2502	7.9	1554	10.8	315	7.5	533	8.6	78	1.1	22	31.9
спонтанни	9689	30.5	5510	38.3	2210	52.6	1847	29.8	115	1.7	7	10.1
криминални	-	-	-	-	-	-	-	-	-	-	-	-
по желание	19525	61.6	7332	50.9	1673	39.9	3816	61.6	6664	97.2	40	58.0

**Извършени аборти по видове в лечебните заведения през 2011 г.  
с данни за жената и срока на бременността**

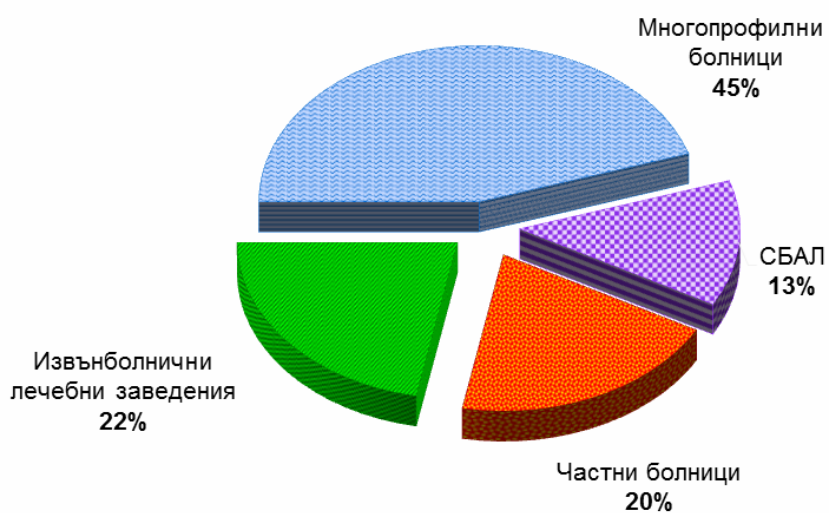
	Общо	Вид на лечебното заведение				
		Многoproфилни болници	СБАЛ	Частни болници	Извънболнични	Други
<b>Аборти – всичко</b>	<b>31716</b>	<b>14396</b>	<b>4198</b>	<b>6196</b>	<b>6857</b>	<b>69</b>
<b>Аборти по желание</b>	<b>19525</b>	<b>7332</b>	<b>1673</b>	<b>3816</b>	<b>6664</b>	<b>40</b>
в т.ч. жени: без деца	4054	1539	472	864	1169	10
с 1 дете	5787	2128	566	1135	1941	17
с 2 деца	7322	2680	519	1557	2553	13
с 3 и повече деца	2362	985	116	260	1001	-
<b>Аборти по медицински показания</b>	<b>2502</b>	<b>1554</b>	<b>315</b>	<b>533</b>	<b>78</b>	<b>22</b>
в т.ч. бременни до:						
10 седмица	1857	1136	185	447	73	16
11-22 седмица	409	235	113	50	5	6
23-28 седмица	164	111	17	36	-	-
28 и повече седмици	72	72	-	-	-	-
<b>Криминални аборти</b>	<b>-</b>	<b>-</b>	<b>-</b>	<b>-</b>	<b>-</b>	<b>-</b>
<b>Спонтанни аборти</b>	<b>9689</b>	<b>5510</b>	<b>2210</b>	<b>1847</b>	<b>115</b>	<b>7</b>
в т.ч. бременни до:						
12 седмица	8040	4751	1593	1582	107	7
13-20 седмица	1296	637	468	184	7	-
20 и повече седмици	353	122	149	81	1	-



### Извършени аборти в лечебните заведения по вид на аборта през 2011 г. (в проценти)



### Извършени аборти по вид на лечебното заведение през 2011 г. (в проценти)





## РЕГИОНАЛЕН ПРЕГЛЕД

ЛЕЧЕБНИ ЗАВЕДЕНИЯ И ЛЕГЛОВИ ФОНД  
КЪМ 31.12.2011 г. В БЪЛГАРИЯ ПО ОБЛАСТИ



## Лечебни заведения и леглови фонд към 31.12.2011 г. по области

брой

Видове заведения	България		Благоевград		Бургас		Варна		В. Търново		Видин	
	брой	легла	брой	легла	брой	легла	брой	легла	брой	легла	брой	легла
<b>Лечебни заведения за болнична помощ – всичко<sup>1)</sup></b>	<b>315</b>	<b>44811</b>	<b>10</b>	<b>1330</b>	<b>16</b>	<b>1612</b>	<b>16</b>	<b>2273</b>	<b>9</b>	<b>1323</b>	<b>2</b>	<b>366</b>
<b>Многопрофилни болници</b>	<b>120</b>	<b>25500</b>	<b>5</b>	<b>791</b>	<b>5</b>	<b>771</b>	<b>4</b>	<b>1570</b>	<b>5</b>	<b>919</b>	<b>2</b>	<b>366</b>
<b>Специализирани болници</b>	<b>76</b>	<b>7837</b>	<b>4</b>	<b>420</b>	<b>4</b>	<b>402</b>	<b>5</b>	<b>479</b>	<b>2</b>	<b>210</b>	-	-
Специализирана болница за активно лечение	<b>39</b>	<b>3837</b>	<b>2</b>	<b>126</b>	<b>1</b>	<b>82</b>	<b>4</b>	<b>359</b>	<b>1</b>	<b>50</b>	-	-
Специализирана болница за долекуване и продължително лечение	<b>5</b>	<b>241</b>	-	-	<b>1</b>	<b>20</b>	-	-	-	-	-	-
Специализирана болница за долекуване, продължително лечение и рехабилитация	<b>13</b>	<b>935</b>	-	-	-	-	-	-	-	-	-	-
Специализирана болница за рехабилитация	<b>19</b>	<b>2824</b>	<b>2</b>	<b>294</b>	<b>2</b>	<b>300</b>	<b>1</b>	<b>120</b>	<b>1</b>	<b>160</b>	-	-
<b>Психиатрични болници</b>	<b>12</b>	<b>2448</b>	-	-	-	-	-	-	<b>1</b>	<b>140</b>	-	-
<b>Частни заведения за болнична помощ</b>	<b>89</b>	<b>5799</b>	<b>1</b>	<b>119</b>	<b>7</b>	<b>439</b>	<b>7</b>	<b>224</b>	<b>1</b>	<b>54</b>	-	-
<b>Лечебни заведения за извънболнична помощ</b>												
Медицински центрове <sup>2)</sup>	<b>559</b>	<b>617</b>	<b>22</b>	<b>8</b>	<b>30</b>	<b>71</b>	<b>62</b>	<b>85</b>	<b>25</b>	<b>22</b>	<b>8</b>	<b>6</b>
Дентални центрове	<b>49</b>	<b>6</b>	<b>1</b>	-	<b>1</b>	<b>2</b>	<b>11</b>	<b>2</b>	<b>1</b>	-	<b>2</b>	-
Медико-дентални центрове	<b>35</b>	<b>38</b>	<b>4</b>	<b>6</b>	<b>1</b>	<b>10</b>	<b>2</b>	<b>1</b>	-	-	<b>2</b>	-
Диагностично-консултативни центрове	<b>121</b>	<b>263</b>	-	-	<b>6</b>	<b>20</b>	<b>10</b>	<b>20</b>	<b>3</b>	<b>11</b>	<b>2</b>	<b>6</b>
Самостоятелни медико-диагностични и медико-технически лаборатории	<b>1006</b>	-	<b>30</b>	-	<b>42</b>	-	<b>88</b>	-	<b>36</b>	-	<b>13</b>	-
<b>Други лечебни и здравни заведения</b>												
Центрове за кожно-венерически заболявания <sup>3)</sup>	<b>10</b>	<b>100</b>	<b>1</b>	<b>10</b>	<b>1</b>	<b>10</b>	-	-	<b>1</b>	<b>10</b>	-	-
Комплексни онкологични центрове	<b>7</b>	<b>1152</b>	-	-	<b>1</b>	<b>121</b>	-	-	<b>1</b>	<b>206</b>	-	-
Центрове за психично здраве	<b>12</b>	<b>1328</b>	<b>1</b>	<b>110</b>	<b>1</b>	<b>268</b>	-	-	<b>1</b>	<b>85</b>	-	-
Хосписи	<b>49</b>	<b>790</b>	-	-	-	-	<b>5</b>	<b>139</b>	<b>5</b>	<b>56</b>	-	-

<sup>1)</sup> Вкл. лечебните заведенията към други ведомства неразпределени по видове и области

<sup>2)</sup> Вкл. медицинските центрове към други ведомства неразпределени по области

<sup>3)</sup> С легла

**Лечебни заведения и леглови фонд към 31.12.2011 г. по области**

брой

Видове заведения	Враца		Габрово		Добрич		Кърджали		Кюстендил		Ловеч	
	брой	легла	брой	легла	брой	легла	брой	легла	брой	легла	брой	легла
<b>Лечебни заведения за болнична помощ – всичко<sup>1)</sup></b>	<b>11</b>	<b>1082</b>	<b>8</b>	<b>851</b>	<b>8</b>	<b>787</b>	<b>6</b>	<b>918</b>	<b>5</b>	<b>1001</b>	<b>7</b>	<b>1130</b>
<b>Многопрофилни болници</b>	5	709	4	525	5	627	4	538	2	480	4	565
<b>Специализирани болници</b>	3	243	2	158	1	60	-	-	2	356	1	90
Специализирана болница за активно лечение	1	80	1	110	-	-	-	-	-	-	1	90
Специализирана болница за долекуване и продължително лечение	1	83	1	48	-	-	-	-	-	-	-	-
Специализирана болница за долекуване, продължително лечение и рехабилитация	1	80	-	-	-	-	-	-	-	-	-	-
Специализирана болница за рехабилитация	-	-	-	-	1	60	-	-	2	356	-	-
<b>Психиатрични болници</b>	-	-	1	118	1	90	1	320	-	-	2	475
<b>Частни заведения за болнична помощ</b>	3	130	1	50	1	10	1	60	1	165	-	-
<b>Лечебни заведения за извънболнична помощ</b>												
Медицински центрове <sup>2)</sup>	17	7	11	4	9	4	6	10	13	4	7	2
Дентални центрове	-	-	-	-	-	-	-	-	-	-	-	-
Медико-дентални центрове	1	-	-	-	-	-	-	-	-	-	-	-
Диагностично-консултативни центрове	1	5	2	20	2	20	1	2	-	-	1	-
Самостоятелни медико-диагностични и медико-технически лаборатории	20	-	21	-	21	-	13	-	14	-	18	-
<b>Други лечебни и здравни заведения</b>												
Центрове за кожно-венерически заболявания <sup>3)</sup>	1	10	-	-	-	-	-	-	-	-	-	-
Комплексни онкологични центрове	1	160	-	-	-	-	-	-	-	-	-	-
Центрове за психично здраве	1	60	-	-	1	80	-	-	-	-	-	-
Хосписи	-	-	1	21	-	-	2	40	2	25	-	-

<sup>1)</sup> Вкл. лечебните заведения към други ведомства неразпределени по видове и области

<sup>2)</sup> Вкл. медицинските центрове към други ведомства неразпределени по области

<sup>3)</sup> С легла



## Лечебни заведения и леглови фонд към 31.12.2011 г. по области

брой

Видове заведения	Монтана		Пазарджик		Перник		Плевен		Пловдив		Разград	
	брой	легла	брой	легла	брой	легла	брой	легла	брой	легла	брой	легла
<b>Лечебни заведения за болнична помощ – всичко<sup>1)</sup></b>	<b>5</b>	<b>897</b>	<b>13</b>	<b>1896</b>	<b>4</b>	<b>529</b>	<b>12</b>	<b>1678</b>	<b>27</b>	<b>4541</b>	<b>3</b>	<b>516</b>
<b>Многопрофилни болници</b>	3	717	4	971	1	294	7	1321	8	2886	3	516
<b>Специализирани болници</b>	1	120	3	273	3	235	1	25	6	763	-	-
Специализирана болница за активно лечение	-	-	1	33	2	115	-	-	1	135	-	-
Специализирана болница за долекуване и продължително лечение	-	-	-	-	-	-	-	-	2	90	-	-
Специализирана болница за долекуване, продължително лечение и рехабилитация	-	-	1	100	1	120	1	25	-	-	-	-
Специализирана болница за рехабилитация	1	120	1	140	-	-	-	-	3	538	-	-
<b>Психиатрични болници</b>	-	-	1	100	-	-	-	-	-	-	-	-
<b>Частни заведения за болнична помощ</b>	1	60	5	552	-	-	4	332	13	892	-	-
<b>Лечебни заведения за извънболнична помощ</b>												
Медицински центрове <sup>2)</sup>	9	2	9	16	9	8	20	10	58	43	6	11
Дентални центрове	1	-	1	-	1	-	1	-	7	-	-	-
Медико-дентални центрове	-	-	-	-	1	-	1	-	4	14	-	-
Диагностично-консултативни центрове	1	5	6	21	1	-	8	16	11	23	1	-
Самостоятелни медико-диагностични и медико-технически лаборатории	15	-	29	-	21	-	19	-	107	-	20	-
<b>Други лечебни и здравни заведения</b>												
Центрове за кожно-венерически заболявания <sup>3)</sup>	-	-	-	-	-	-	-	-	1	10	-	-
Комплексни онкологични центрове	-	-	-	-	-	-	-	-	1	240	-	-
Центрове за психично здраве	-	-	-	-	-	-	-	-	1	290	-	-
Хосписи	2	-	-	-	2	20	3	102	2	32	6	-

<sup>1)</sup> Вкл. лечебните заведенията към други ведомства неразпределени по видове и области

<sup>2)</sup> Вкл. медицинските центрове към други ведомства неразпределени по области

<sup>3)</sup> С легла



**Лечебни заведения и леглови фонд към 31.12.2011 г. по области**

брой

Видове заведения	Русе		Силистра		Сливен		Смолян		София-столица	
	брой	легла	брой	легла	брой	легла	брой	легла	брой	легла
<b>Лечебни заведения за болнична помощ – всичко<sup>1)</sup></b>	<b>8</b>	<b>1192</b>	<b>3</b>	<b>436</b>	<b>8</b>	<b>1014</b>	<b>6</b>	<b>707</b>	<b>58</b>	<b>8876</b>
<b>Многопрофилни болници</b>	2	697	3	436	3	646	5	556	10	4028
<b>Специализирани болници</b>	1	75	-	-	1	55	1	151	22	2787
Специализирана болница за активно лечение	1	75	-	-	-	-	-	-	15	2181
Специализирана болница за долекуване и продължително лечение	-	-	-	-	-	-	-	-	-	-
Специализирана болница за долекуване, продължително лечение и рехабилитация	-	-	-	-	1	55	-	-	5	435
Специализирана болница за рехабилитация	-	-	-	-	-	-	1	151	2	171
<b>Психиатрични болници</b>	1	290	-	-	-	-	-	-	2	225
<b>Частни заведения за болнична помощ</b>	4	130	-	-	4	313	-	-	24	1836
<b>Лечебни заведения за извънболнична помощ</b>										
Медицински центрове <sup>2)</sup>	11	-	2	4	10	-	5	4	97	72
Дентални центрове	2	-	-	-	1	-	-	-	16	2
Медико-дентални центрове	-	-	-	-	-	-	1	-	15	7
Диагностично-консултативни центрове	3	7	1	5	4	-	1	-	45	58
Самостоятелни медико-диагностични и медико-технически лаборатории	50	-	23	-	36	-	21	-	176	-
<b>Други лечебни и здравни заведения</b>										
Центрове за кожно-венерически заболявания <sup>3)</sup>	1	10	-	-	1	10	-	-	-	-
Комплексни онкологични центрове	1	137	-	-	-	-	-	-	-	-
Центрове за психично здраве	1	175	-	-	-	-	1	40	1	40
Хосписи	-	-	-	-	-	-	2	34	12	231

<sup>1)</sup> Вкл. лечебните заведения към други ведомства неразпределени по видове и области

<sup>2)</sup> Вкл. медицинските центрове към други ведомства неразпределени по области

<sup>3)</sup> С легла



## Лечебни заведения и леглови фонд към 31.12.2011 г. по области

брой

Видове заведения	София		Ст. Загора		Търговище		Хасково		Шумен		Ямбол	
	брой	легла	брой	легла	брой	легла	брой	легла	брой	легла	брой	легла
<b>Лечебни заведения за болнична помощ – всичко<sup>1)</sup></b>	<b>15</b>	<b>1581</b>	<b>14</b>	<b>2380</b>	<b>5</b>	<b>643</b>	<b>9</b>	<b>888</b>	<b>5</b>	<b>705</b>	<b>4</b>	<b>432</b>
<b>Многопрофилни болници</b>	8	1170	6	1342	3	582	4	648	3	465	2	364
<b>Специализирани болници</b>	5	351	3	344	-	-	4	180	1	60	-	-
Специализирана болница за активно лечение	3	131	1	50	-	-	3	160	1	60	-	-
Специализирана болница за долекуване и продължително лечение	-	-	-	-	-	-	-	-	-	-	-	-
Специализирана болница за долекуване, продължително лечение и рехабилитация	1	30	1	70	-	-	1	20	-	-	-	-
Специализирана болница за рехабилитация	1	190	1	224	-	-	-	-	-	-	-	-
<b>Психиатрични болници</b>	-	-	1	510	-	-	-	-	1	180	-	-
<b>Частни заведения за болнична помощ</b>	2	60	4	184	2	61	1	60	-	-	2	68
<b>Лечебни заведения за извънболнична помощ</b>												
Медицински центрове <sup>2)</sup>	15	16	38	36	11	6	17	25	13	14	5	7
Дентални центрове	-	-	1	-	-	-	-	-	1	-	1	-
Медико-дентални центрове	2	-	-	-	-	-	-	-	1	-	-	-
Диагностично-консултативни центрове	1	-	5	7	1	2	2	10	1	-	1	5
Самостоятелни медико-диагностични и медико-технически лаборатории	31	-	39	-	17	-	39	-	27	-	20	-
<b>Други лечебни и здравни заведения</b>												
Центрове за кожно-венерически заболявания <sup>3)</sup>	-	-	1	10	-	-	1	10	1	10	-	-
Комплексни онкологични центрове	-	-	1	169	-	-	-	-	1	119	-	-
Центрове за психично здраве	1	60	1	40	-	-	1	80	-	-	-	-
Хосписи	1	22	2	30	-	-	1	12	1	26	-	-

<sup>1)</sup> Вкл. лечебните заведенията към други ведомства неразпределени по видове и области

<sup>2)</sup> Вкл. медицинските центрове към други ведомства неразпределени по области

<sup>3)</sup> С легла



## ЛЕГЛА ПО ВИД КЪМ 31.12.2011 г. ПО ОБЛАСТИ





**Легла в лечебните заведения за болнична помощ към 31.12.2011 г.  
по видове и области**

брой

Видове легла	България	Благоевград	Бургас	Варна	В. Търново	Видин	Враца
<b>Общо<sup>1)</sup></b>	<b>41584</b>	<b>1330</b>	<b>1612</b>	<b>2273</b>	<b>1323</b>	<b>366</b>	<b>1082</b>
За реанимация и интензивно лечение	2327	105	81	138	105	14	40
За активно лечение	32406	901	977	1922	906	352	814
В т.ч.:							
вътрешни болести	2574	72	128	96	26	8	137
гастроентерологични	1029	37	30	46	46	23	15
ендокринологични	593	3	20	30	23	6	-
кардиологични	1902	62	56	92	121	30	30
ревматологични	333	-	15	30	5	4	-
пневмология и фтизиатрия	2120	53	82	106	95	43	80
нефрологични	524	-	20	36	32	8	18
хематологични	440	-	-	40	9	2	-
педиатрични	2275	88	83	150	65	28	84
детски кърмачески	425	20	26	-	23	12	-
неонатологични	1220	45	33	96	26	12	27
хирургични	4088	101	136	281	89	44	112
ортопедотравматологични	1694	55	50	80	18	10	39
урологични	803	15	15	54	21	-	10
неврохирургични	394	-	15	50	20	-	-
гинекологични	1119	31	24	49	20	11	18
родилни	1344	45	60	101	37	18	23
патологична бременност	662	20	11	17	15	7	24
инфекциозни	846	39	40	47	25	-	39
офтальмологични	712	17	23	55	20	5	14
оториноларингологични	665	12	10	24	10	7	10
психиатрични	2514	-	-	137	84	30	15
неврологични	2659	111	100	92	72	36	119
дерматовенерологични	255	-	-	16	-	8	-
токсикологични	62	-	-	-	-	-	-
онкологични	1154	75	-	197	4	-	-
За долекуване и продължително лечение	6590	324	554	192	296	-	228
Дневен стационар	261	-	-	21	16	-	-

<sup>1)</sup> Без леглата от заведенията към други ведомства

**Легла в лечебните заведения за болнична помощ към 31.12.2011 г.  
по видове и области**

брой

Видове легла	Габрово	Добрич	Кърджали	Кюстендил	Ловеч	Монтана	Пазарджик	Перник
<b>Общо<sup>1)</sup></b>	<b>851</b>	<b>787</b>	<b>918</b>	<b>1001</b>	<b>1130</b>	<b>897</b>	<b>1896</b>	<b>529</b>
За реанимация и интензивно лечение	22	10	14	50	13	15	60	10
За активно лечение	693	687	825	595	1077	707	1561	399
в т.ч.:								
вътрешни болести	94	158	53	79	55	113	307	84
гастроентерологични	-	-	10	18	16	-	24	-
ендокринологични	-	6	10	5	17	-	5	-
кардиологични	51	10	64	52	57	35	55	-
ревматологични	-	-	-	-	-	-	-	-
пневмология и фтизиатрия	106	9	46	47	114	65	37	95
нефрологични	12	-	-	11	-	12	22	-
хематологични	-	-	-	5	-	-	5	-
педиатрични	53	65	55	71	70	54	229	15
детски кърмачески	-	4	-	-	-	-	30	-
неонатологични	14	26	24	10	21	12	73	15
хирургични	45	61	75	63	83	92	144	45
ортопедотравматологични	46	22	18	30	21	30	101	10
урологични	15	8	-	10	14	10	30	10
неврохирургични	-	10	-	-	-	-	10	-
гинекологични	13	22	19	17	17	25	75	7
родилни	27	30	33	23	18	18	66	15
патологична бременност	-	24	7	22	18	8	20	8
инфекциозни	20	25	20	30	10	33	50	15
офтальмологични	11	5	19	10	8	10	20	10
оториноларингологични	15	5	7	5	8	16	28	10
психиатрични	79	90	300	30	457	43	100	25
неврологични	71	87	55	51	73	118	115	25
дерматовенерологични	10	10	10	6	-	13	15	10
токсикологични	-	-	-	-	-	-	-	-
онкологични	11	10	-	-	-	-	-	-
За долекуване и продължително лечение	123	90	59	356	22	175	275	120
Дневен стационар	13	-	20	-	18	-	-	-

<sup>1)</sup> Без леглата от заведенията към други ведомства



**Легла в лечебните заведения за болнична помощ към 31.12.2011 г.  
по видове и области**

брой

Видове легла	Плевен	Пловдив	Разград	Русе	Силистра	Сливен	Смолян
<b>Общо<sup>1)</sup></b>	<b>1678</b>	<b>4541</b>	<b>516</b>	<b>1192</b>	<b>436</b>	<b>1014</b>	<b>707</b>
За реанимация и интензивно лечение	53	340	53	40	43	107	38
За активно лечение	1509	3403	438	1037	383	823	515
в т.ч.:							
вътрешни болести	156	43	44	48	49	39	119
гастроентерологични	32	197	14	15	-	78	-
ендокринологични	27	120	-	18	-	14	26
кардиологични	111	237	26	100	19	51	45
ревматологични	25	140	-	10	-	24	-
пневмология и фтизиатрия	60	219	35	75	30	66	-
нефрологични	25	114	-	10	-	15	-
хематологични	43	76	-	15	-	2	-
педиатрични	134	142	41	35	48	33	52
детски кърмачески	-	102	8	20	-	45	10
неонатологични	48	101	13	28	19	73	10
хирургични	161	523	46	122	39	88	56
ортопедотравматологични	96	210	10	55	14	24	21
урологични	30	142	10	22	12	10	14
неврохирургични	10	38	-	15	-	6	-
гинекологични	46	127	9	19	18	37	16
родилни	62	105	14	26	22	72	16
патологична бременност	33	61	15	18	15	-	23
инфекциозни	20	87	10	17	15	34	15
офталмологични	20	78	10	17	5	11	10
оториноларингологични	26	141	10	12	5	29	23
психиатрични	87	29	45	290	15	20	-
неврологични	163	207	68	50	51	52	59
дерматовенерологични	12	13	10	-	7	-	-
токсикологични	10	10	-	-	-	-	-
онкологични	72	141	-	-	-	-	-
За долекуване и продължително лечение	96	777	25	115	10	84	154
Дневен стационар	20	21	-	-	-	-	-

<sup>1)</sup> Без леглата от заведенията към други ведомства



**Легла в лечебните заведения за болнична помощ към 31.12.2011 г.  
по видове и области**

брой

Видове легла	София-столица	София	Ст. Загора	Търговище	Хасково	Шумен	Ямбол
<b>Общо<sup>1)</sup></b>	<b>8876</b>	<b>1581</b>	<b>2380</b>	<b>643</b>	<b>888</b>	<b>705</b>	<b>432</b>
За реанимация и интензивно лечение	573	110	128	13	82	48	22
За активно лечение	6875	1139	1449	620	776	613	410
в т.ч.:							
вътрешни болести	305	37	37	105	114	49	19
гастроентерологични	285	36	57	7	24	-	19
ендокринологични	150	32	38	7	20	-	16
кардиологични	311	105	68	7	20	31	56
ревматологични	55	10	5	-	-	10	-
пневмология и фтизиатрия	305	108	90	15	50	56	33
нефрологични	111	34	32	7	-	-	5
хематологични	191	18	33	-	-	-	1
педиатрични	216	93	147	61	83	45	35
детски кърмачески	55	25	35	10	-	-	-
неонатологични	335	21	64	17	22	25	10
хирургични	960	165	249	89	97	57	65
ортопедотравматологични	524	47	90	19	20	20	14
урологични	258	31	22	13	10	12	5
неврохирургични	175	20	25	-	-	-	-
гинекологични	349	42	56	10	23	10	9
родилни	303	40	73	22	43	20	12
патологична бременност	201	24	16	17	15	15	8
инфекциозни	110	25	55	12	20	20	13
офталмологични	194	32	34	35	24	7	8
оториноларингологични	153	16	38	8	16	13	8
психиатрични	314	-	53	76	-	165	30
неврологични	400	112	122	71	85	58	36
дерматовенерологични	85	-	10	12	-	-	8
токсикологични	42	-	-	-	-	-	-
онкологични	488	66	-	-	90	-	-
За долекуване и продължително лечение	1311	332	803	10	30	29	-
Дневен стационар	117	-	-	-	-	15	-

<sup>1)</sup> Без леглата от заведенията към други ведомства



**Легла в лечебните заведения за болнична помощ към 31.12.2011 г.  
по видове и области**

*на 100 000 население*

Видове легла	България	Благоевград	Бургас	Варна	В. Търново	Видин	Враца
<b>Общо<sup>1)</sup></b>	<b>567.5</b>	<b>413.0</b>	<b>388.5</b>	<b>479.2</b>	<b>516.2</b>	<b>367.9</b>	<b>585.9</b>
За реанимация и интензивно лечение	31.8	32.6	19.5	29.1	41.0	14.1	21.7
За активно лечение	442.3	279.8	235.5	405.2	353.5	353.8	440.8
В т.ч.:							
вътрешни болести	35.1	22.4	30.8	20.2	10.1	8.0	74.2
гастроентерологични	14.0	11.5	7.2	9.7	17.9	23.1	8.1
ендокриноложични	8.1	0.9	4.8	6.3	9.0	6.0	-
кардиологични	26.0	19.3	13.5	19.4	47.2	30.2	16.2
ревматологични	4.5	-	3.6	6.3	2.0	4.0	-
пневмология и фтизиатрия	28.9	16.5	19.8	22.3	37.1	43.2	43.3
нефроложични	7.2	-	4.8	7.6	12.5	8.0	9.7
хематологични	6.0	-	-	8.4	3.5	2.0	-
педиатрични	31.0	27.3	20.0	31.6	25.4	28.1	45.5
детски кърмачески	5.8	6.2	6.3	-	9.0	12.1	-
неонатологични	16.7	14.0	8.0	20.2	10.1	12.1	14.6
хирургични	55.8	31.4	32.8	59.2	34.7	44.2	60.7
ортопедотравматологични	23.1	17.1	12.0	16.9	7.0	10.1	21.1
урологични	11.0	4.7	3.6	11.4	8.2	-	5.4
неврохирургични	5.4	-	3.6	10.5	7.8	-	-
гинекологични	15.3	9.6	5.8	10.3	7.8	11.1	9.7
родилни	18.3	14.0	14.5	21.3	14.4	18.1	12.5
патологична бременност	9.0	6.2	2.7	3.6	5.9	7.0	13.0
инфекциозни	11.5	12.1	9.6	9.9	9.8	-	21.1
офтальмологични	9.7	5.3	5.5	11.6	7.8	5.0	7.6
оториноларингологични	9.1	3.7	2.4	5.1	3.9	7.0	5.4
психиатрични	34.3	-	-	28.9	32.8	30.2	8.1
неврологични	36.3	34.5	24.1	19.4	28.1	36.2	64.4
дерматовенерологични	3.5	-	-	3.4	-	8.0	-
токсикологични	0.8	-	-	-	-	-	-
онкологични	15.7	23.3	-	41.5	1.6	-	-
За долекуване и продължително лечение	89.9	100.6	133.5	40.5	115.5	-	123.5
Дневен стационар	3.6	-	-	4.4	6.2	-	-

<sup>1)</sup> Без леглата от заведенията към други ведомства

**Легла в лечебните заведения за болнична помощ към 31.12.2011 г.  
по видове и области**
*на 100 000 население*

Видове легла	Габрово	Добрич	Кърджали	Кюстендил	Ловеч	Монтана	Пазарджик	Перник
<b>Общо<sup>1)</sup></b>	<b>701.1</b>	<b>418.4</b>	<b>603.9</b>	<b>741.5</b>	<b>809.4</b>	<b>614.5</b>	<b>692.5</b>	<b>400.8</b>
За реанимация и интензивно лечение	18.1	5.3	9.2	37.0	9.3	10.3	21.9	7.6
За активно лечение	570.9	365.3	542.7	440.8	771.4	484.3	570.1	302.3
в т.ч.:								
вътрешни болести	77.4	84.0	34.9	58.5	39.4	77.4	112.1	63.6
гастроентерологични	-	-	6.6	13.3	11.5	-	8.8	-
ендокринологични	-	3.2	6.6	3.7	12.2	-	1.8	-
кардиологични	42.0	5.3	42.1	38.5	40.8	24.0	20.1	-
ревматологични	-	-	-	-	-	-	-	-
пневмология и фтизиатрия	87.3	4.8	30.3	34.8	81.7	44.5	13.5	72.0
нефрологични	9.9	-	-	8.1	-	8.2	8.0	-
хематологични	-	-	-	3.7	-	-	1.8	-
педиатрични	43.7	34.6	36.2	52.6	50.1	37.0	83.6	11.4
детски кърмачески	-	2.1	-	-	-	-	11.0	-
неонатологични	11.5	13.8	15.8	7.4	15.0	8.2	26.7	11.4
хирургични	37.1	32.4	49.3	46.7	59.5	63.0	52.6	34.1
ортопедотравматологични	37.9	11.7	11.8	22.2	15.0	20.6	36.9	7.6
урологични	12.4	4.3	-	7.4	10.0	6.9	11.0	7.6
неврохирургични	-	5.3	-	-	-	-	3.7	-
гинекологични	10.7	11.7	12.5	12.6	12.2	17.1	27.4	5.3
родилни	22.2	15.9	21.7	17.0	12.9	12.3	24.1	11.4
патологична бременност	-	12.8	4.6	16.3	12.9	5.5	7.3	6.1
инфекциозни	16.5	13.3	13.2	22.2	7.2	22.6	18.3	11.4
офтальмологични	9.1	2.7	12.5	7.4	5.7	6.9	7.3	7.6
оториноларингологични	12.4	2.7	4.6	3.7	5.7	11.0	10.2	7.6
психиатрични	65.1	47.8	197.4	22.2	327.3	29.5	36.5	18.9
неврологични	58.5	46.3	36.2	37.8	52.3	80.8	42.0	18.9
дерматовенерологични	8.2	5.3	6.6	4.4	-	8.9	5.5	7.6
токсикологични	-	-	-	-	-	-	-	-
онкологични	9.1	5.3	-	-	-	-	-	-
За долекуване и продължително лечение	101.3	47.8	38.8	263.7	15.8	119.9	100.4	90.9
Дневен стационар	10.7	-	13.2	-	12.9	-	-	-

<sup>1)</sup> Без леглата от заведенията към други ведомства



**Легла в лечебните заведения за болнична помощ към 31.12.2011 г.  
по видове и области**

*на 100 000 население*

Видове легла	Плевен	Пловдив	Разград	Русе	Силистра	Сливен	Смолян
<b>Общо<sup>1)</sup></b>	<b>628.8</b>	<b>666.9</b>	<b>417.5</b>	<b>509.9</b>	<b>368.1</b>	<b>515.5</b>	<b>586.9</b>
За реанимация и интензивно лечение	19.9	49.9	42.9	17.1	36.3	54.4	31.5
За активно лечение	565.5	499.8	354.4	443.6	323.4	418.4	427.5
в т.ч.:							
вътрешни болести	58.5	6.3	35.6	20.5	41.4	19.8	98.8
гастроентерологични	12.0	28.9	11.3	6.4	-	39.7	-
ендокринологични	10.1	17.6	-	7.7	-	7.1	21.6
кардиологични	41.6	34.8	21.0	42.8	16.0	25.9	37.4
ревматологични	9.4	20.6	-	4.3	-	12.2	-
пневмология и фтизиатрия	22.5	32.2	28.3	32.1	25.3	33.6	-
нефрологични	9.4	16.7	-	4.3	-	7.6	-
хематологични	16.1	11.2	-	6.4	-	1.0	-
педиатрични	50.2	20.9	33.2	15.0	40.5	16.8	43.2
детски кърмачески	-	15.0	6.5	8.6	-	22.9	8.3
неонатологични	18.0	14.8	10.5	12.0	16.0	37.1	8.3
хирургични	60.3	76.8	37.2	52.2	32.9	44.7	46.5
ортопедотравматологични	36.0	30.8	8.1	23.5	11.8	12.2	17.4
урологични	11.2	20.9	8.1	9.4	10.1	5.1	11.6
неврохирургични	3.7	5.6	-	6.4	-	3.1	-
гинекологични	17.2	18.7	7.3	8.1	15.2	18.8	13.3
родилни	23.2	15.4	11.3	11.1	18.6	36.6	13.3
патологична бременност	12.4	9.0	12.1	7.7	12.7	-	19.1
инфекциозни	7.5	12.8	8.1	7.3	12.7	17.3	12.5
офталмологични	7.5	11.5	8.1	7.3	4.2	5.6	8.3
оториноларингологични	9.7	20.7	8.1	5.1	4.2	14.7	19.1
психиатрични	32.6	4.3	36.4	124.1	12.7	10.2	-
неврологични	61.1	30.4	55.0	21.4	43.1	26.4	49.0
дерматовенерологични	4.5	1.9	8.1	-	5.9	-	-
токсикологични	3.7	1.5	-	-	-	-	-
онкологични	27.0	20.7	-	-	-	-	-
За долекуване и продължително лечение	36.0	114.1	20.2	49.2	8.4	42.7	127.8
Дневен стационар	7.5	3.1	-	-	-	-	-

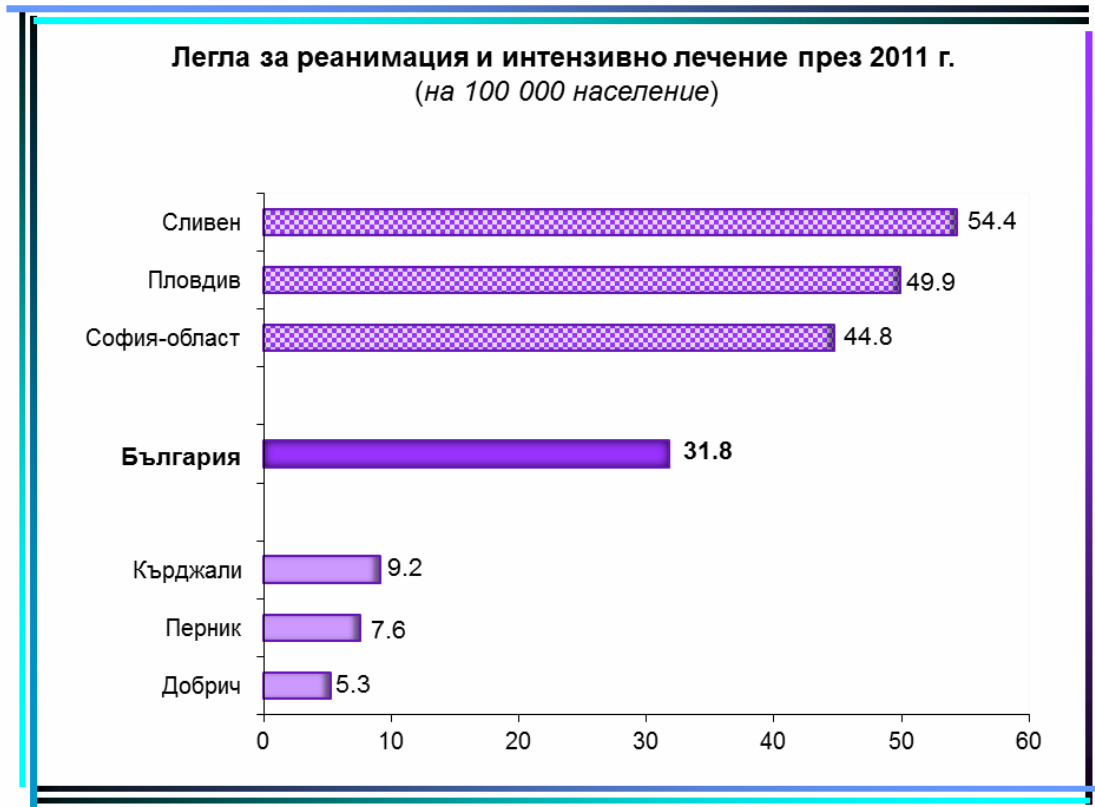
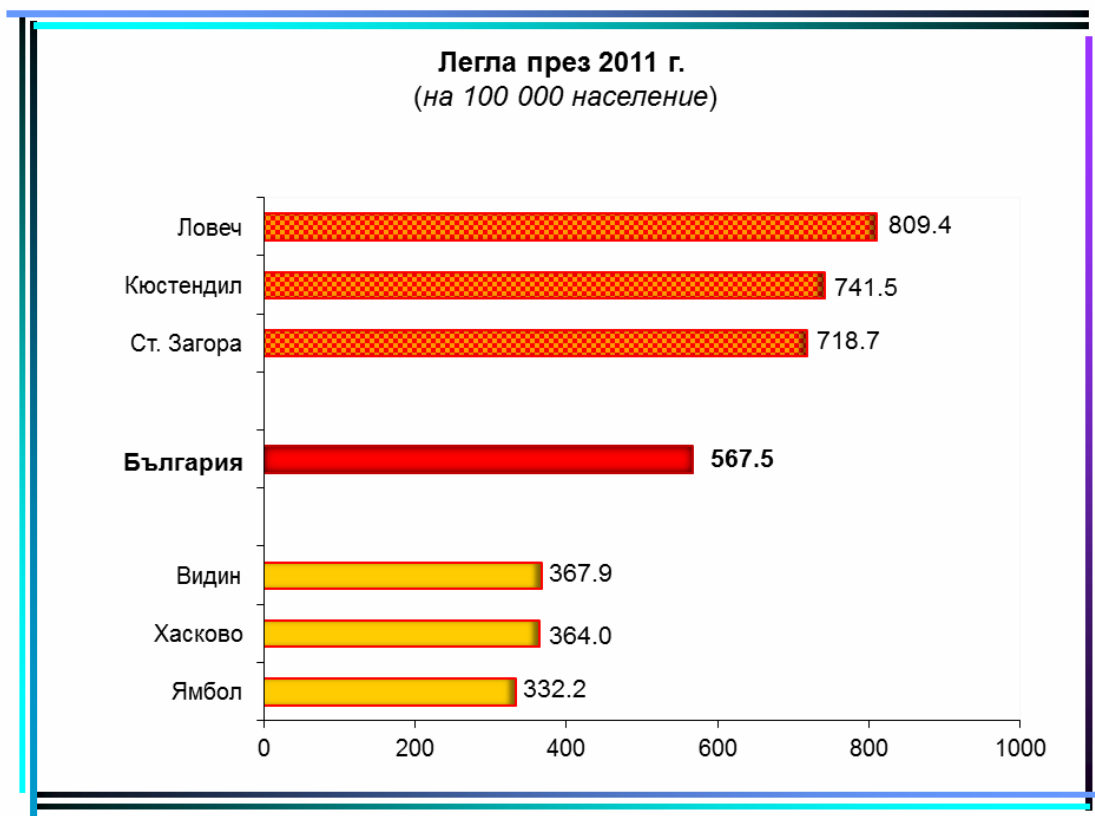
<sup>1)</sup> Без леглата от заведенията към други ведомства

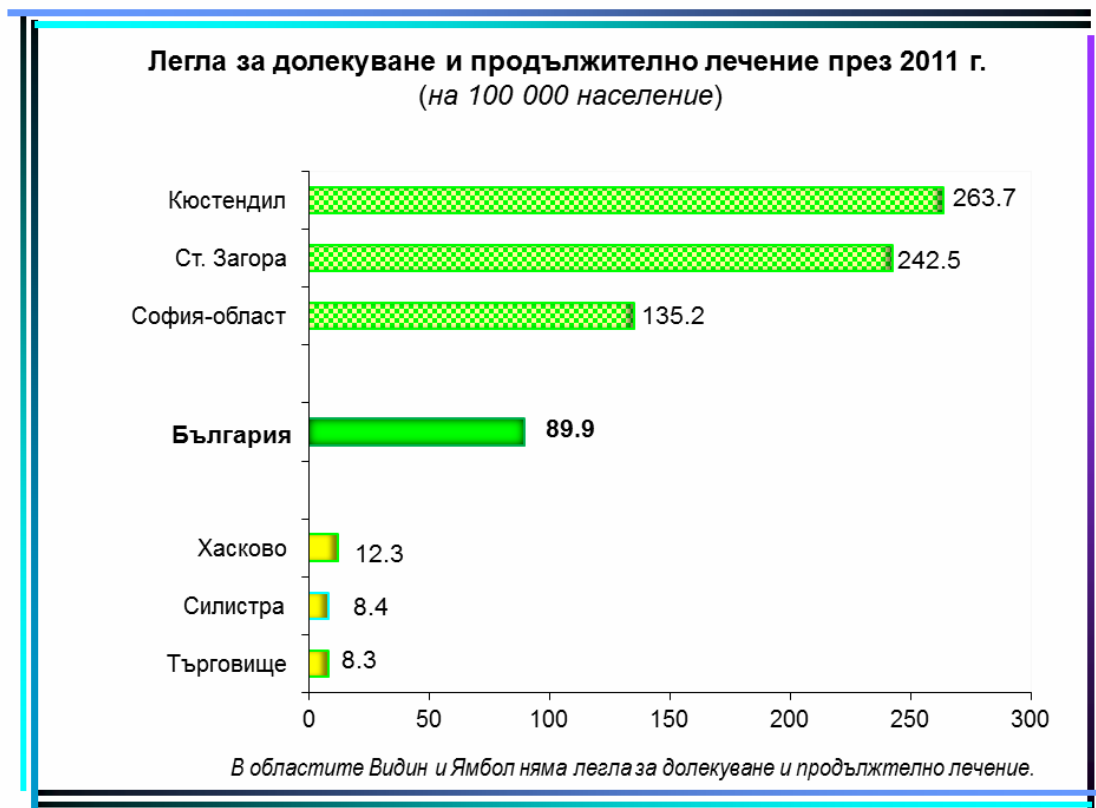
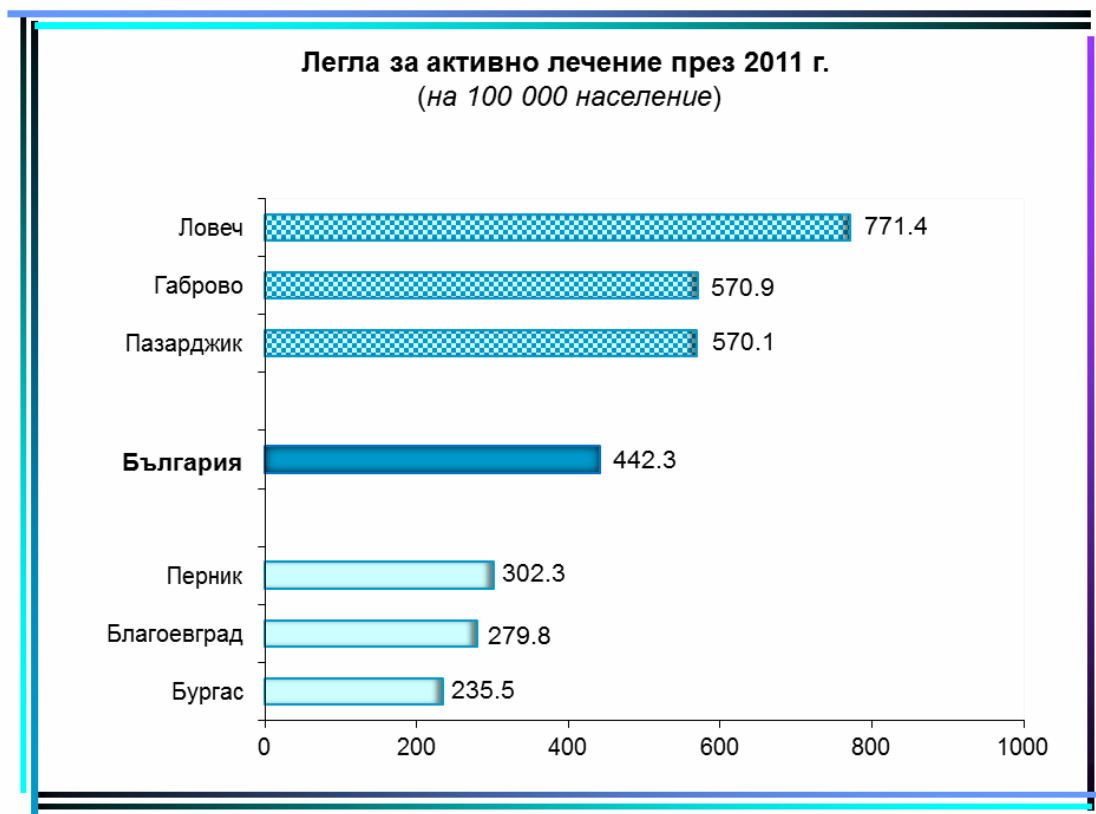
**Легла в лечебните заведения за болнична помощ към 31.12.2011 г.  
по видове и области**
*на 100 000 население*

Видове легла	София-столица	София	Ст. Загора	Търговище	Хасково	Шумен	Ямбол
<b>Общо<sup>1)</sup></b>	<b>684.6</b>	<b>643.7</b>	<b>718.7</b>	<b>536.4</b>	<b>364.0</b>	<b>392.4</b>	<b>332.2</b>
За реанимация и интензивно лечение	44.2	44.8	38.7	10.8	33.6	26.7	16.9
За активно лечение	530.2	463.7	437.6	517.2	318.1	341.2	315.2
в т.ч.:							
вътрешни болести	23.5	15.1	11.2	87.6	46.7	27.3	14.6
гастроентерологични	22.0	14.7	17.2	5.8	9.8	-	14.6
ендокринологични	11.6	13.0	11.5	5.8	8.2	-	12.3
кардиологични	24.0	42.7	20.5	5.8	8.2	17.3	43.1
ревматологични	4.2	4.1	1.5	-	-	5.6	-
пневмология и фтизиатрия	23.5	44.0	27.2	12.5	20.5	31.2	25.4
нефрологични	8.6	13.8	9.7	5.8	-	-	3.8
хематологични	14.7	7.3	10.0	-	-	-	0.8
педиатрични	16.7	37.9	44.4	50.9	34.0	25.0	26.9
детски кърмачески	4.2	10.2	10.6	8.3	-	-	-
неонатологични	25.8	8.5	19.3	14.2	9.0	13.9	7.7
хирургични	74.0	67.2	75.2	74.3	39.8	31.7	50.0
ортопедотравматологични	40.4	19.1	27.2	15.9	8.2	11.1	10.8
урологични	19.9	12.6	6.6	10.8	4.1	6.7	3.8
неврохирургични	13.5	8.1	7.5	-	-	-	-
гинекологични	26.9	17.1	16.9	8.3	9.4	5.6	6.9
родилни	23.4	16.3	22.0	18.4	17.6	11.1	9.2
патологична бременност	15.5	9.8	4.8	14.2	6.1	8.3	6.2
инфекциозни	8.5	10.2	16.6	10.0	8.2	11.1	10.0
офтальмологични	15.0	13.0	10.3	29.2	9.8	3.9	6.2
оториноларингологични	11.8	6.5	11.5	6.7	6.6	7.2	6.2
психиатрични	24.2	-	16.0	63.4	-	91.8	23.1
неврологични	30.8	45.6	36.8	59.2	34.8	32.3	27.7
дерматовенерологични	6.6	-	3.0	10.0	-	-	6.2
токсикологични	3.2	-	-	-	-	-	-
онкологични	37.6	26.9	-	-	36.9	-	-
За долекуване и продължително лечение	101.1	135.2	242.5	8.3	12.3	16.1	-
Дневен стационар	9.0	-	-	-	-	8.3	-

<sup>1)</sup> Без леглата от заведенията към други ведомства











ПРЕМИНАЛИ БОЛНИ В ЛЕЧЕБНИТЕ ЗАВЕДЕНИЯ  
ПО ОБЛАСТИ

**Преминали болни в лечебните заведения за болнична помощ през 2011 г.  
по видове легла и области**

брой

Видове легла	България	Благоевград	Бургас	Варна	В. Търново	Видин	Враца
<b>Общо<sup>1)</sup></b>	<b>1818130</b>	<b>62496</b>	<b>72794</b>	<b>112618</b>	<b>43876</b>	<b>15199</b>	<b>44230</b>
За реанимация и интензивно лечение	159834	5707	5196	17883	5269	1031	1728
За активно лечение	1673641	52315	57603	109272	35540	15739	38088
В т.ч.:							
вътрешни болести	111954	3936	4145	3379	784	124	5570
гастроентерологични	60842	1985	2218	2585	1722	1416	1163
ендокриноложични	30323	41	1444	1729	984	184	-
кардиологични	132443	4588	4919	8763	5477	1816	2011
ревматологични	17908	-	983	2174	31	154	-
пневмология и фтизиатрия	66375	1525	2428	3517	3061	1162	2228
нефроложични	25884	-	1780	1349	1267	287	1269
хематологични	30520	-	86	3304	248	107	-
педиатрични	102710	4510	3725	8010	2309	1270	2930
детски кърмачески	18708	1307	1506	-	805	456	-
неонатологични	67882	2128	3165	5551	1273	618	1226
хирургични	234695	5786	8013	13549	5096	2031	6063
ортопедотравматологични	84992	3660	2731	4570	769	378	2644
урологични	53002	936	1585	3325	546	27	429
неврохирургични	19631	-	936	1653	753	-	-
гинеколожични	84151	2315	3211	3986	1143	577	1088
родилни	85740	2445	3546	7050	1544	790	1092
патологична бременност	42688	1191	507	1135	907	723	1610
инфекциозни	41017	2197	2213	2430	1269	-	1258
офтальмоложични	65131	1923	2815	4495	1211	558	1400
оториноларинголожични	38714	1057	844	1587	463	437	707
психиатрични	29647	-	-	4086	584	718	121
невроложични	142182	5892	4809	5467	3226	1604	5282
дерматовенерологични	9245	-	-	400	-	306	-
токсикологични	3774	-	-	-	-	-	-
онколожични	73489	4896	-	15185	74	-	-
За долекуване и продължително лечение	169445	8026	15501	4637	4667	-	6997

<sup>1)</sup> Без леглата от заведенията към други ведомства

**Преминали болни в лечебните заведения за болнична помощ през 2011 г.  
по видове легла и области**

брой

Видове легла	Габрово	Добрич	Кърджали	Кюстендил	Ловеч	Монтана	Пазарджик	Перник
<b>Общо<sup>1)</sup></b>	<b>32598</b>	<b>26719</b>	<b>27169</b>	<b>38723</b>	<b>33895</b>	<b>45553</b>	<b>82964</b>	<b>18582</b>
За реанимация и интензивно лечение	503	594	695	3804	1037	1540	1769	832
За активно лечение	30446	26900	27134	31211	33932	38916	71369	16807
в т.ч.:								
вътрешни болести	5109	6566	1134	4193	2837	5315	13498	3741
гастроентерологични	-	-	563	937	941	-	1532	-
ендокринологични	-	200	557	87	852	-	285	-
кардиологични	2409	252	3177	3632	3595	1712	2218	-
ревматологични	-	-	-	-	-	-	-	-
пневмология и фтизиатрия	2090	490	1402	1391	3932	2093	1323	2470
нефрологични	548	-	-	687	-	603	1073	-
хематологични	-	-	-	126	-	-	364	-
педиатрични	2571	2819	2005	2506	3296	2957	9480	683
детски кърмачески	-	65	-	6	-	-	1437	-
неонатологични	789	1688	1073	1014	873	1283	2519	666
хирургични	2960	2380	3936	4254	4656	5422	10283	2163
ортопедотравматологични	1936	1035	827	1416	1069	2335	5063	544
урологични	930	442	-	573	804	890	1774	848
неврохирургични	-	582	-	-	-	-	328	-
гинекологични	1007	1465	1373	1588	1585	1644	4852	839
родилни	1825	1684	1856	976	1176	1244	2445	699
патологична бременност	-	686	382	1092	1138	568	1532	285
инфекциозни	867	911	1363	1202	449	2718	1429	577
офтальмологични	825	371	1186	690	709	856	1189	616
оториноларингологични	527	307	525	369	456	1072	1683	534
психиатрични	471	352	2144	809	2088	1166	980	413
неврологични	3832	3841	3162	3441	3479	6640	5526	1385
дерматовенерологични	412	332	474	229	-	402	561	347
токсикологични	-	-	-	-	-	-	-	-
онкологични	1344	438	-	-	-	-	-	-
За долекуване и продължително лечение	3046	1688	-	7371	964	7683	12282	2135

<sup>1)</sup> Без леглата от заведенията към други ведомства



**Преминали болни в лечебните заведения за болнична помощ през 2011 г.  
по видове легла и области**

брой

Видове легла	Плевен	Пловдив	Разград	Русе	Силистра	Сливен	Смолян
<b>Общо<sup>1)</sup></b>	<b>78621</b>	<b>244189</b>	<b>25502</b>	<b>45865</b>	<b>19829</b>	<b>48695</b>	<b>27421</b>
За реанимация и интензивно лечение	3346	21906	2912	3461	3216	2954	2210
За активно лечение	79175	215522	23873	44222	19666	45141	22676
в т.ч.:							
вътрешни болести	6353	1550	2619	2185	2274	754	3851
гастроентерологични	1259	12020	751	833	-	4801	4
ендокринологични	1429	7159	-	969	-	868	1120
кардиологични	8404	20961	1595	6586	1232	2974	3274
ревматологични	1424	7610	-	362	-	1242	1
пневмология и фтизиатрия	2024	6726	1359	2839	1206	2568	7
нефрологични	816	6677	-	500	-	856	-
хематологични	1764	3877	-	739	-	37	-
педиатрични	6677	7584	2038	1679	1875	1330	1036
детски кърмачески	-	4953	179	1168	-	1451	478
неонатологични	2901	6803	661	1814	1157	3455	677
хирургични	8761	36923	3531	6307	2162	4740	2779
ортопедотравматологични	5718	9625	432	2040	577	1343	1147
урологични	1829	9609	591	1422	671	846	659
неврохирургични	579	1186	-	1165	-	461	9
гинекологични	4071	12712	503	2685	1133	3735	929
родилни	3679	8616	696	2359	1195	4647	873
патологична бременност	1780	6604	960	739	1792	-	1057
инфекциозни	784	4604	427	1114	569	1937	737
офтальмологични	1070	10160	668	1810	375	1076	600
оториноларингологични	1703	8336	548	916	230	2349	793
психиатрични	1868	509	1156	995	451	483	-
неврологични	7153	13093	4678	3002	2508	3192	2648
дерматовенерологични	254	669	485	-	264	-	-
токсикологични	533	577	-	-	-	-	-
онкологични	6347	6385	-	-	-	-	-
За долекуване и продължително лечение	2039	25712	647	4109	317	2565	5114

<sup>1)</sup> Без леглата от заведенията към други ведомства

**Преминали болни в лечебните заведения за болнична помощ през 2011 г.  
по видове легла и области**

брой

Видове легла	София-столица	София	Ст. Загора	Търговище	Хасково	Шумен	Ямбол
<b>Общо<sup>1)</sup></b>	<b>396859</b>	<b>72055</b>	<b>73823</b>	<b>32547</b>	<b>44838</b>	<b>25479</b>	<b>24991</b>
За реанимация и интензивно лечение	47380	7116	8539	-	3659	3546	2007
За активно лечение	384304	67886	61440	32517	42297	24364	25294
в т.ч.:							
вътрешни болести	16692	1247	1453	4544	5486	2262	358
гастроентерологични	17300	3248	3260	183	1074	-	1052
ендокринологични	7756	889	1473	183	1240	-	878
кардиологични	23520	7256	2727	482	874	1598	6399
ревматологични	3372	214	288	-	-	54	-
пневмология и фтизиатрия	8499	3776	2742	639	1692	1593	1599
нефрологични	4534	2012	974	200	-	-	457
хематологични	17635	972	1153	-	-	-	109
педиатрични	10906	4674	4830	2850	4350	2255	1562
детски кърмачески	2035	1221	1226	417	-	-	-
неонатологични	16617	1917	3179	1109	1638	1303	791
хирургични	55049	10231	10030	4487	5391	4046	3674
ортопедотравматологични	24561	3224	3753	1040	877	980	704
урологични	16990	2717	1103	1119	990	708	645
неврохирургични	9546	1369	1067	-	-	-	-
гинекологични	21730	2505	3721	1190	1173	522	874
родилни	21730	2737	4368	1146	2873	1529	925
патологична бременност	12195	1391	751	1465	970	646	588
инфекциозни	4343	1580	2062	774	1597	979	636
офтальмологични	18855	2469	3377	3345	1553	573	362
оториноларингологични	7465	867	1887	646	1132	735	545
психиатрични	5158	-	576	2647	-	1178	699
неврологични	21749	6976	5157	3521	5390	3407	2129
дерматовенерологични	2983	-	287	532	-	-	311
токсикологични	2665	-	-	-	-	-	-
онкологични	30423	4398	-	-	4001	-	-
За долекуване и продължително лечение	35515	6580	10621	-	481	753	-

<sup>1)</sup> Без леглата от заведенията към други ведомства







ПРОВЕДЕНИ ЛЕГЛОДНИ В ЛЕЧЕБНИТЕ ЗАВЕДЕНИЯ  
ПО ОБЛАСТИ



**Проведени леглодни в лечебните заведения за болнична помощ през 2011 г.  
по видове легла и области**

брой

Видове легла	България	Благоевград	Бургас	Варна	В. Търново	Видин	Враца
<b>Общо<sup>1)</sup></b>	<b>10526538</b>	<b>313194</b>	<b>378738</b>	<b>618529</b>	<b>293722</b>	<b>85738</b>	<b>248133</b>
За реанимация и интензивно лечение	478487	19297	17919	24842	25135	2182	3925
За активно лечение	8514698	231350	238512	528877	216596	83556	191907
В т.ч.:							
вътрешни болести	598039	22478	20477	20605	4948	778	29348
гастроентерологични	275312	8761	9384	13387	11558	6314	4526
ендокриноложични	158784	189	6161	7096	6201	1125	-
кардиологични	490439	17221	13227	23819	21949	8119	9868
ревматологични	82456	-	3785	9853	213	1153	-
пневмология и фтизиатрия	613868	16531	23806	31445	26938	10460	24190
нефроложични	140968	-	6109	7591	7752	1386	5799
хематологични	158529	-	366	27632	1952	577	-
педиатрични	589083	24475	18227	39964	14384	7579	18005
детски кърмачески	117859	8407	5953	-	4743	2837	-
неонатологични	322929	8570	12682	28280	5105	2897	6176
хирургични	1012204	21426	32453	66633	23772	9702	26442
ортопедотравматологични	409693	12007	13550	24728	4687	2478	8870
урологични	208417	3624	4642	10207	4740	100	2527
неврохирургични	111065	-	4496	13141	5964	-	-
гинеколожични	220810	7443	7452	9411	3024	1470	4262
родилни	308777	11084	14858	24369	7242	3201	4795
патологична бременност	164065	5281	1948	3801	4292	2433	6676
инфекциозни	217798	9327	9587	13680	5452	-	6587
офтальмоложични	134143	4257	4260	7277	3653	1332	2258
оториноларинголожични	159350	3512	3304	6745	2309	1867	2960
психиатрични	785262	-	-	47946	27841	7650	926
невроложични	698471	27812	21785	25478	17435	7729	27692
дерматовенерологични	69777	-	-	2813	-	2369	-
токсикологични	10984	-	-	-	-	-	-
онколожични	455616	18945	-	62976	442	-	-
За долекуване и продължително лечение	1442055	62547	122307	34643	48853	-	52301

<sup>1)</sup> Без леглата от заведенията към други ведомства

**Проведени леглодни в лечебните заведения за болнична помощ през 2011 г.  
по видове легла и области**

брой

Видове легла	Габрово	Добрич	Кърджали	Кюстендил	Ловеч	Монтана	Пазарджик	Перник
<b>Общо<sup>1)</sup></b>	<b>237957</b>	<b>180721</b>	<b>253950</b>	<b>221452</b>	<b>324398</b>	<b>279193</b>	<b>465866</b>	<b>127063</b>
За реанимация и интензивно лечение	1969	2481	2275	12747	2622	3532	5863	3144
За активно лечение	196953	165461	246771	152713	312021	213765	360197	105872
в т.ч.: вътрешни болести	26673	37102	4247	22948	16763	29110	69593	20620
гастроентерологични	-	-	2977	5061	4159	-	6216	-
ендокринологични	-	1325	3144	463	4174	-	1170	-
кардиологични	14153	1228	16830	15475	16858	9812	8140	-
ревматологични	-	-	-	-	-	-	-	-
пневмология и фтизиатрия	38025	3471	13054	14087	35001	21025	14026	26027
нефрологични	3307	-	-	4586	-	4251	5573	-
хематологични	-	-	-	921	-	-	1702	-
педиатрични	14935	14686	13152	14329	21474	18020	65566	3892
детски кърмачески	-	432	-	15	-	-	10411	-
неонатологични	3513	8293	6346	4209	6178	6474	16228	3318
хирургични	11970	12787	19397	16548	20924	26395	32579	14578
ортопедотравматологични	11011	6512	6411	4356	4574	9806	16881	1947
урологични	4277	2521	-	2022	4351	3084	5132	2972
неврохирургични	-	2665	-	-	-	-	1532	-
гинекологични	2535	3065	5696	4165	3865	5755	14717	1848
родилни	6262	7288	9809	4291	4823	4843	10556	3147
патологична бременност	-	3006	1324	5156	4402	2707	5716	1188
инфекциозни	4233	4355	5839	5131	2072	12004	7631	3385
офтальмологични	2307	957	3120	1691	2374	2127	2702	1983
оториноларингологични	2533	1222	2372	1428	1717	4847	6062	2719
психиатрични	24812	27435	111637	9783	139368	15200	28580	7989
неврологични	20158	22108	17706	14505	18944	35315	25412	7266
дерматовенерологични	2941	2685	3710	1543	-	2990	4072	2993
токсикологични	-	-	-	-	-	-	-	-
онкологични	3308	2318	-	-	-	-	-	-
За долекуване и продължително лечение	35599	12779	-	55992	7272	61896	99806	18047

<sup>1)</sup> Без леглата от заведенията към други ведомства



**Проведени леглодни в лечебните заведения за болнична помощ през 2011 г.  
по видове легла и области**

брой

Видове легла	Плевен	Пловдив	Разград	Русе	Силистра	Сливен	Смолян
<b>Общо<sup>1)</sup></b>	<b>405300</b>	<b>1251067</b>	<b>142714</b>	<b>313145</b>	<b>111907</b>	<b>258046</b>	<b>161833</b>
За реанимация и интензивно лечение	9155	73137	12606	9562	11477	12932	6171
За активно лечение	373029	983869	125138	273122	98223	225716	116273
в т.ч.:							
вътрешни болести	32108	7767	14164	14356	13079	4936	24132
гастроентерологични	6438	51647	3506	4808	-	22589	18
ендокринологични	5374	35224	-	6039	-	4735	6406
кардиологични	25877	67160	7340	25970	5477	16067	14048
ревматологични	6089	34511	-	2192	-	5257	5
пневмология и фтизиатрия	16224	63877	10270	22927	9081	22479	27
нефрологични	5099	34788	-	3677	-	5403	-
хематологични	19626	26452	-	4266	-	222	-
педиатрични	38918	42241	11061	9306	10646	10518	7433
детски кърмачески	-	29719	2067	6769	-	13300	3165
неонатологични	14750	28262	2733	6653	4391	17548	2552
хирургични	36013	164388	14571	32952	10341	20463	12645
ортопедотравматологични	27076	55638	2297	14778	3076	7030	5828
урологични	7959	39255	2189	5953	3768	3136	3862
неврохирургични	1905	12015	-	4043	-	1836	30
гинекологични	10854	32306	1862	4943	3003	9125	3078
родилни	13516	30067	3462	6549	5721	17375	3345
патологична бременност	5661	18763	3472	4754	5355	-	4718
инфекциозни	4683	30091	1860	5293	3045	10616	3841
офталмологични	1904	18393	2052	4684	947	3007	2529
оториноларингологични	6056	32319	2761	3513	954	9073	3900
психиатрични	28466	10395	15401	63991	4894	6468	-
неврологични	37414	63368	20490	14706	12339	14533	14711
дерматовенерологични	2196	4944	3580	-	2106	-	-
токсикологични	1224	2142	-	-	-	-	-
онкологични	17599	48137	-	-	-	-	-
За долекуване и продължително лечение	16038	186593	4953	30461	2207	19398	39389

<sup>1)</sup> Без леглата от заведенията към други ведомства

**Проведени леглодни в лечебните заведения за болнична помощ през 2011 г.  
по видове легла и области**

брой

Видове легла	София-столица	София	Ст. Загора	Търговище	Хасково	Шумен	Ямбол
<b>Общо<sup>1)</sup></b>	<b>2207500</b>	<b>370617</b>	<b>554095</b>	<b>181237</b>	<b>229989</b>	<b>189766</b>	<b>120668</b>
За реанимация и интензивно лечение	134937	20117	26841	-	16970	12588	4061
За активно лечение	1759173	302273	339775	181237	209076	166636	116607
в т.ч.:							
вътрешни болести	73333	7681	8555	29252	28011	12957	2018
гастроентерологични	73465	14682	12126	2530	5711	-	5449
ендокринологични	41525	5072	9182	1536	7904	-	4739
кардиологични	75891	27852	15220	2560	4040	9300	16938
ревматологични	16531	1157	1466	-	-	244	-
пневмология и фтизиатрия	70614	32359	22465	5500	14120	14194	11645
нефрологични	26838	8987	6297	1444	-	-	2081
хематологични	61325	4595	8424	-	-	-	469
педиатрични	49872	26627	33443	16095	22911	12841	8483
детски кърмачески	10939	6755	9092	3255	-	-	-
неонатологични	84341	7180	14622	5236	6958	5433	4001
хирургични	214312	37917	57427	20228	22941	17419	14981
ортопедотравматологични	113192	11815	21960	5953	4486	4656	4090
урологични	63393	9716	5996	4255	3306	3330	2100
неврохирургични	51259	5936	6243	-	-	-	-
гинекологични	49807	7885	11689	3471	4174	1846	2059
родилни	58296	11064	15846	6019	10463	6087	4399
патологична бременност	46492	5585	4121	8172	3212	3547	2283
инфекциозни	22962	7079	16203	3924	10966	4489	3463
офтальмологични	32479	6092	7601	5365	4962	1595	2235
оториноларингологични	33565	3609	7246	2719	4259	3066	2713
психиатрични	101978	-	13103	31884	-	49222	10293
неврологични	101062	32417	28861	17862	25086	16410	9867
дерматовенерологични	21970	-	2587	3977	-	-	2301
токсикологични	7618	-	-	-	-	-	-
онкологични	256114	20211	-	-	25566	-	-
За долекуване и продължително лечение	285806	48227	187479	-	3943	5519	-

<sup>1)</sup> Без леглата от заведенията към други ведомства





## ИЗПОЛЗВАЕМОСТ НА ЛЕГЛАТА В ЛЕЧЕБНИТЕ ЗАВЕДЕНИЯ ПО ОБЛАСТИ





**Използваемост на легла в лечебните заведения за болнична помощ  
през 2011 г. по видове и области**

дни

Видове легла	България	Благоевград	Бургас	Варна	В. Търново	Видин	Враца
<b>Общо<sup>1)</sup></b>	<b>255</b>	<b>238</b>	<b>235</b>	<b>275</b>	<b>221</b>	<b>229</b>	<b>240</b>
За реанимация и интензивно лечение	209	195	219	188	239	145	98
За активно лечение	264	253	245	275	235	232	243
В т.ч.:							
вътрешни болести	233	288	166	215	160	97	224
гастроентерологични	267	237	335	291	251	275	302
ендокриноложични	266	63	308	237	270	161	-
кардиологични	257	278	228	259	191	262	329
ревматологични	262	-	252	328	43	231	-
пневмология и фтизиатрия	294	344	290	299	272	255	302
нефроложични	265	-	305	211	242	173	322
хематологични	356	-	183	691	217	192	-
педиатрични	258	269	222	266	218	253	217
детски кърмачески	284	420	229	-	206	236	-
неонатологични	262	179	384	286	196	241	238
хирургични	249	212	239	235	261	221	252
ортопедотравматологични	244	222	271	309	223	225	216
урологични	270	242	309	189	226	100	253
неврохирургични	284	-	300	286	298	-	-
гинеколожични	203	240	324	188	131	134	251
родилни	230	246	248	237	172	178	218
патологична бременност	252	264	162	224	286	348	290
инфекциозни	256	207	234	291	218	-	183
офтальмоложични	193	250	185	132	183	222	141
оториноларинголожични	240	293	330	281	231	267	329
психиатрични	307	-	-	342	331	255	93
невроложични	263	251	218	271	246	209	235
дерматовенерологични	273	-	-	188	-	296	-
токсикологични	174	-	-	-	-	-	-
онколожични	400	253	-	335	111	-	-
За долекуване и продължително лечение	222	206	220	194	166	-	256

<sup>1)</sup> Без леглата от заведенията към други ведомства

**Използваемост на легла в лечебните заведения за болнична помощ през 2011 г. по видове и области**

дни

Видове легла	Габрово	Добрич	Кърджали	Кюстендил	Ловеч	Монтана	Пазарджик	Перник
<b>Общо<sup>1)</sup></b>	<b>274</b>	<b>218</b>	<b>277</b>	<b>221</b>	<b>287</b>	<b>311</b>	<b>239</b>	<b>241</b>
За реанимация и интензивно лечение	90	248	163	250	202	235	103	314
За активно лечение	285	227	299	256	290	299	229	267
в т.ч.: вътрешни болести	284	229	80	287	305	262	228	245
гастроентерологични	-	-	298	281	260	-	259	-
ендокринологични	-	221	314	93	246	-	234	-
кардиологични	278	123	263	292	296	280	140	-
ревматологични	-	-	-	-	-	-	-	-
пневмология и фтизиатрия	359	386	272	287	307	323	360	274
нефрологични	276	-	-	417	-	354	253	-
хематологични	-	-	-	184	-	-	284	-
педиатрични	277	226	231	202	307	311	281	299
детски кърмачески	-	108	-	-	-	-	306	-
неонатологични	251	319	264	421	294	540	232	221
хирургични	266	194	259	263	252	293	229	324
ортопедотравматологични	262	296	356	150	218	327	166	195
урологични	285	315	-	202	311	308	160	297
неврохирургични	-	267	-	-	-	-	192	-
гинекологични	195	139	300	245	227	230	196	264
родилни	232	243	297	187	268	269	173	210
патологична бременност	-	125	189	234	245	338	260	149
инфекциозни	212	174	324	177	207	343	159	226
офталмологични	210	191	184	188	297	213	135	198
оториноларингологични	169	175	339	286	215	285	202	272
психиатрични	314	223	372	326	305	338	267	320
неврологични	284	254	322	279	260	294	223	291
дерматовенерологични	294	269	371	257	-	230	271	299
токсикологични	-	-	-	-	-	-	-	-
онкологични	301	290	-	-	-	-	-	-
За долекуване и продължително лечение	247	144	-	157	331	368	308	150

<sup>1)</sup> Без леглата от заведенията към други ведомства



**Използваемост на легла в лечебните заведения за болнична помощ  
през 2011 г. по видове и области**

дни

Видове легла	Плевен	Пловдив	Разград	Русе	Силистра	Сливен	Смолян
<b>Общо<sup>1)</sup></b>	<b>242</b>	<b>276</b>	<b>274</b>	<b>262</b>	<b>266</b>	<b>251</b>	<b>240</b>
За реанимация и интензивно лечение	173	222	238	239	273	123	162
За активно лечение	248	288	283	263	265	267	242
в т.ч.:							
вътрешни болести	202	189	289	326	272	141	223
гастроентерологични	201	262	250	321	-	279	18
ендокринологични	199	294	-	318	-	316	291
кардиологични	237	280	282	250	288	292	305
ревматологични	244	250	-	365	-	263	5
пневмология и фтизиатрия	275	294	293	270	303	292	27
нефрологични	204	308	-	306	-	284	-
хематологични	456	339	-	284	-	222	-
педиатрични	282	289	270	266	237	270	162
детски кърмачески	-	275	258	338	-	416	317
неонатологични	295	272	210	238	231	217	255
хирургични	232	301	310	282	272	244	226
ортопедотравматологични	291	273	230	274	256	281	278
урологични	265	278	219	271	314	285	276
неврохирургични	191	343	-	270	-	306	30
гинекологични	236	258	233	260	167	240	220
родилни	218	276	231	252	260	241	239
патологична бременност	172	303	231	264	357	-	295
инфекциозни	246	350	186	311	234	259	274
офталмологични	106	252	205	276	189	273	281
оториноларингологични	233	231	276	293	191	313	229
психиатрични	327	358	350	221	350	323	-
неврологични	224	305	306	294	252	279	245
дерматовенерологични	200	330	358	-	301	-	-
токсикологични	122	195	-	-	-	-	-
онкологични	255	357	-	-	-	-	-
За долекуване и продължително лечение	160	244	198	270	276	239	256

<sup>1)</sup> Без леглата от заведенията към други ведомства

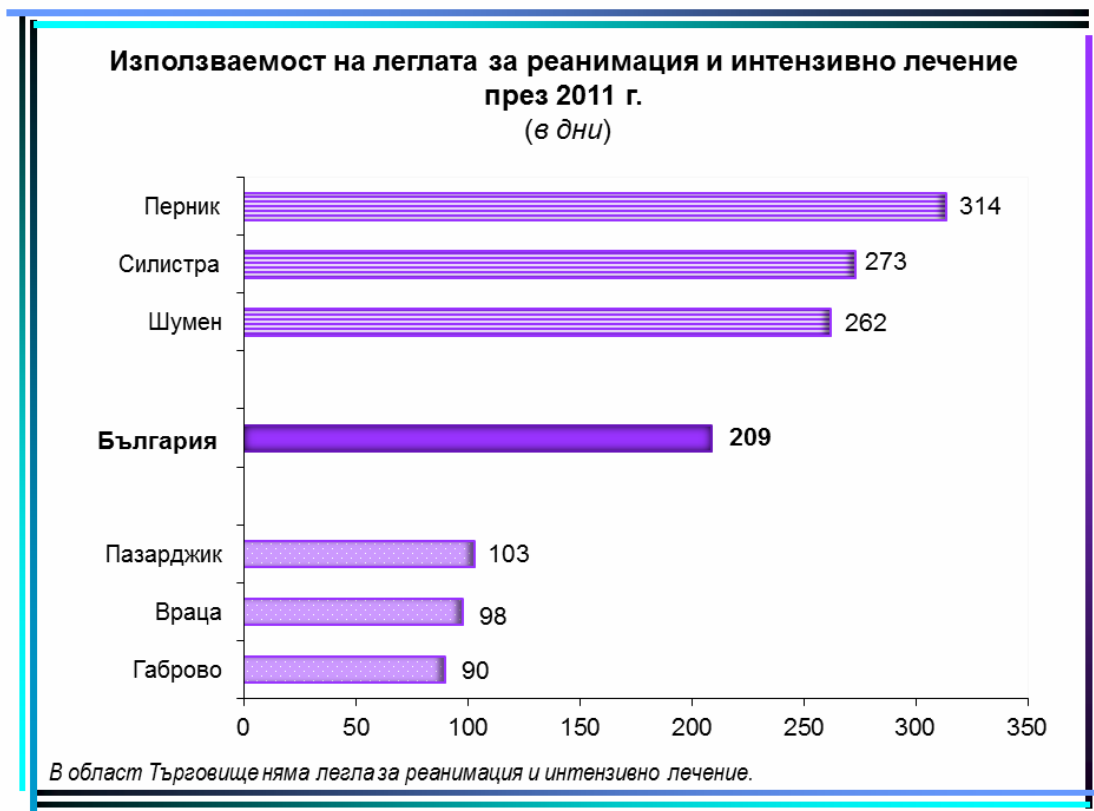
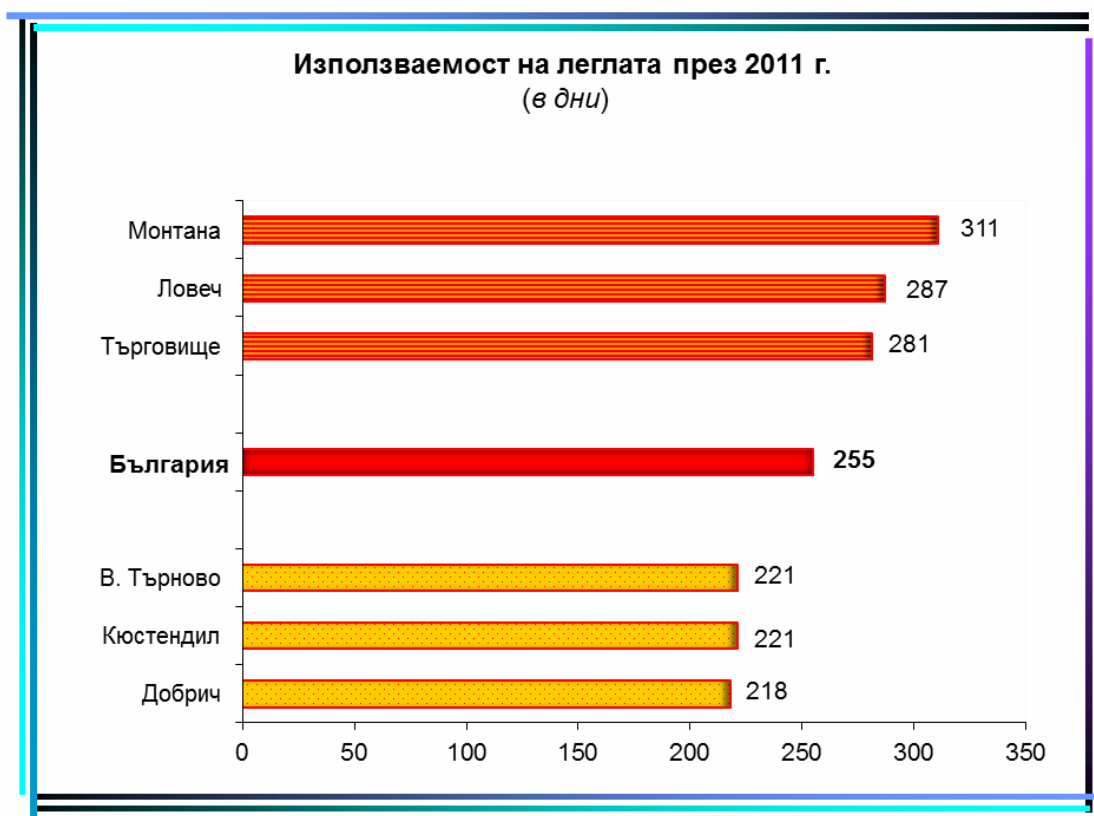


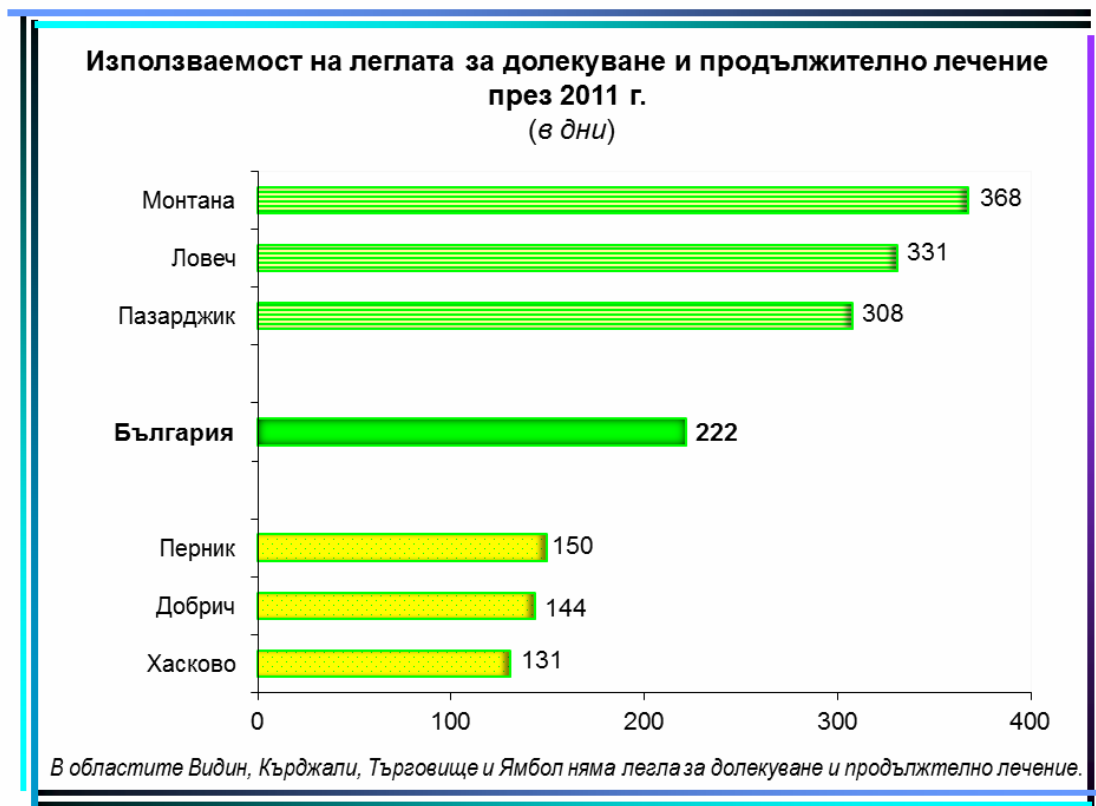
**Използваемост на легла в лечебните заведения за болнична помощ  
през 2011 г. по видове и области**

дни

Видове легла	София-столица	София	Ст. Загора	Търговище	Хасково	Шумен	Ямбол
<b>Общо<sup>1)</sup></b>	<b>256</b>	<b>239</b>	<b>237</b>	<b>281</b>	<b>258</b>	<b>267</b>	<b>267</b>
За реанимация и интензивно лечение	240	185	218	-	207	262	185
За активно лечение	263	259	243	292	268	269	271
в т.ч.:							
вътрешни болести	239	208	238	279	244	223	106
гастроентерологични	257	376	233	361	238	-	259
ендокринологични	268	169	235	219	395	-	296
кардиологични	246	258	250	366	202	310	297
ревматологични	285	193	293	-	-	244	-
пневмология и фтизиатрия	292	277	252	458	282	253	323
нефрологични	242	237	217	206	-	-	297
хематологични	324	255	248	-	-	-	235
педиатрични	240	264	259	268	273	247	236
детски кърмачески	206	241	337	326	-	-	-
неонатологични	253	326	228	308	316	217	400
хирургични	232	233	229	233	237	306	230
ортопедотравматологични	219	251	241	313	224	233	256
урологични	288	313	273	327	331	278	233
неврохирургични	285	297	250	-	-	-	-
гинекологични	156	188	221	316	181	185	187
родилни	197	270	217	251	238	304	367
патологична бременност	240	233	258	409	214	236	381
инфекциозни	205	283	300	302	548	224	289
офтальмологични	176	190	224	153	207	228	248
оториноларингологични	219	226	191	340	266	236	301
психиатрични	320	-	247	420	-	298	332
неврологични	258	292	249	252	295	283	267
дерматовенерологични	258	-	259	331	-	-	256
токсикологични	181	-	-	-	-	-	-
онкологични	526	285	-	-	284	-	-
За долекуване и продължително лечение	225	177	231	-	131	184	-

<sup>1)</sup> Без леглата от заведенията към други ведомства









ОБОРОТ НА ЛЕГЛАТА В ЛЕЧЕБНИТЕ ЗАВЕДЕНИЯ  
ПО ОБЛАСТИ





**Оборот на легла в лечебните заведения за болнична помощ през 2011 г.  
по видове легла и области**

Видове легла	България	Благоевград	Бургас	Варна	В. Търново	Видин	Враца
<b>Общо<sup>1)</sup></b>	<b>44</b>	<b>47</b>	<b>45</b>	<b>50</b>	<b>33</b>	<b>41</b>	<b>43</b>
За реанимация и интензивно лечение	70	58	63	135	50	69	43
За активно лечение	52	57	59	57	39	44	48
в т.ч.:							
вътрешни болести	44	50	34	35	25	16	43
гастроентерологични	59	54	79	56	37	62	78
ендокринологични	51	14	72	58	43	26	-
кардиологични	69	74	85	95	48	59	67
ревматологични	57	-	66	72	6	31	-
пневмология и фтизиатрия	32	32	30	33	31	28	28
нефрологични	49	-	89	37	40	36	71
хематологични	69	-	43	83	28	36	-
педиатрични	45	50	45	53	35	42	35
детски кърмачески	45	65	58	-	35	38	-
неонатологични	55	44	96	56	49	52	47
хирургични	58	57	59	48	56	46	58
ортопедотравматологични	51	68	55	57	37	34	64
урологични	69	62	106	62	26	27	43
неврохирургични	50	-	62	36	38	-	-
гинекологични	77	75	140	80	50	52	64
родилни	64	54	59	68	37	44	50
патологична бременност	65	60	42	67	60	103	70
инфекциозни	48	49	54	52	51	-	35
офтальмологични	94	113	122	82	61	93	88
оториноларингологични	58	88	84	66	46	62	79
психиатрични	12	-	-	29	7	24	12
неврологични	54	53	48	58	45	43	45
дерматовенерологични	36	-	-	27	-	38	-
токсикологични	60	-	-	-	-	-	-
онкологични	65	65	-	81	18	-	-
За долекуване и продължително лечение	26	26	28	26	16	-	34

<sup>1)</sup> Без леглата от заведенията към други ведомства

**Оборот на легла в лечебните заведения за болнична помощ през 2011 г.  
по видове легла и области**

Видове легла	Габрово	Добрич	Кърджали	Кюстендил	Ловеч	Монтана	Пазарджик	Перник
<b>Общо<sup>1)</sup></b>	<b>38</b>	<b>32</b>	<b>30</b>	<b>39</b>	<b>30</b>	<b>51</b>	<b>42</b>	<b>35</b>
За реанимация и интензивно лечение	23	59	50	75	80	103	31	83
За активно лечение	44	37	33	52	32	55	45	42
в т.ч.:								
вътрешни болести	54	41	21	52	52	48	44	45
гастроентерологични	-	-	56	52	59	-	64	-
ендокринологични	-	33	56	17	50	-	57	-
кардиологични	47	25	50	69	63	49	38	-
ревматологични	-	-	-	-	-	-	-	-
пневмология и фтизиатрия	20	54	29	28	34	32	34	26
нефрологични	46	-	-	62	-	50	49	-
хематологични	-	-	-	25	-	-	61	-
педиатрични	48	43	35	35	47	51	41	53
детски кърмачески	-	16	-	-	-	-	42	-
неонатологични	56	65	45	101	42	107	36	44
хирургични	66	36	52	68	56	60	72	48
ортопедотравматологични	46	47	46	49	51	78	50	54
урологични	62	55	-	57	57	89	55	85
неврохирургични	-	58	-	-	-	-	41	-
гинекологични	77	67	72	93	93	66	65	120
родилни	68	56	56	42	65	69	40	47
патологична бременност	-	29	55	50	63	71	70	36
инфекциозни	43	36	76	41	45	78	30	38
офтальмологични	75	74	70	77	89	86	59	62
оториноларингологични	35	44	75	74	57	63	56	53
психиатрични	6	3	7	27	5	26	9	17
неврологични	54	44	57	66	48	55	48	55
дерматовенерологични	41	33	47	38	-	31	37	35
токсикологични	-	-	-	-	-	-	-	-
онкологични	122	55	-	-	-	-	-	-
За долекуване и продължително лечение	21	19	-	21	44	46	38	18

<sup>1)</sup> Без леглата от заведенията към други ведомства



**Оборот на легла в лечебните заведения за болнична помощ през 2011 г.  
по видове легла и области**

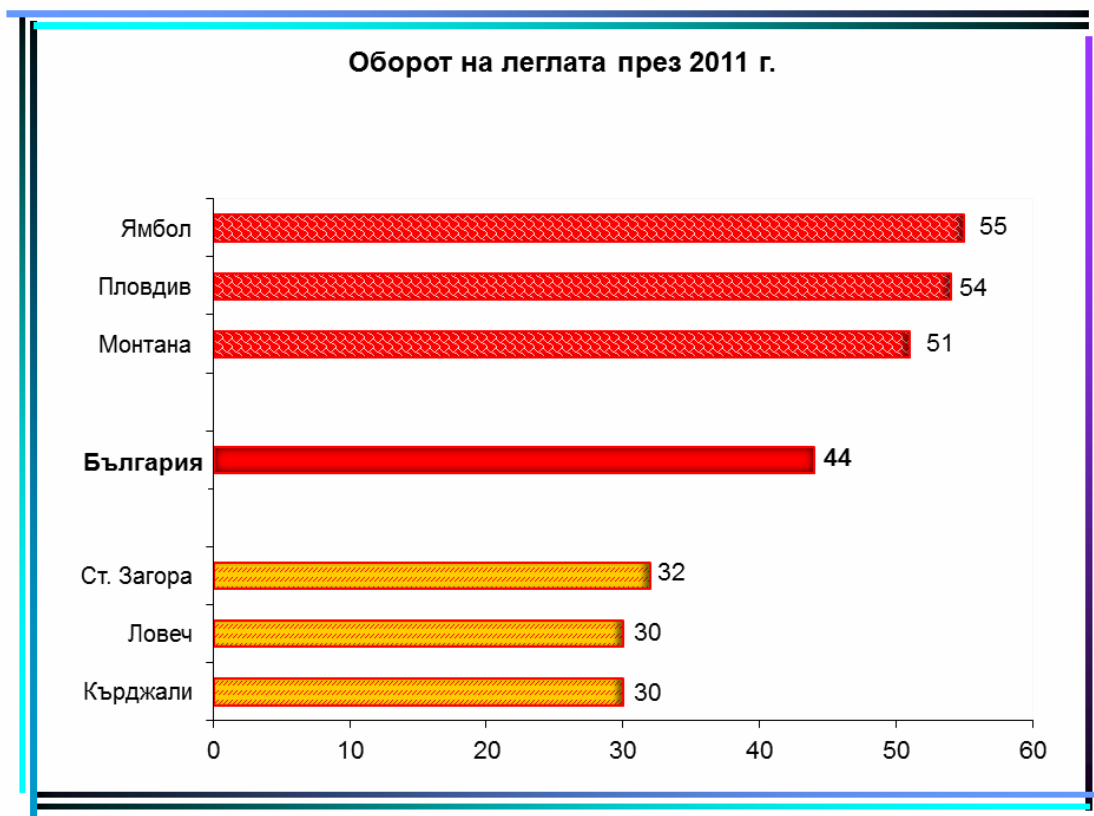
Видове легла	Плевен	Пловдив	Разград	Русе	Силистра	Сливен	Смолян
<b>Общо<sup>1)</sup></b>	<b>47</b>	<b>54</b>	<b>49</b>	<b>38</b>	<b>47</b>	<b>47</b>	<b>41</b>
За реанимация и интензивно лечение	63	67	55	87	77	28	58
За активно лечение	53	63	54	43	53	53	47
в т.ч.:							
вътрешни болести	40	38	53	50	47	22	36
гастроентерологични	39	61	54	56	-	59	4
ендокринологични	53	60	-	51	-	58	51
кардиологични	77	87	61	63	65	54	71
ревматологични	57	55	-	60	-	62	1
пневмология и фтизиатрия	34	31	39	33	40	33	7
нефрологични	33	59	-	42	-	45	-
хематологични	41	50	-	49	-	37	-
педиатрични	48	52	50	48	42	34	23
детски кърмачески	-	46	22	58	-	45	48
неонатологични	58	65	51	65	61	43	68
хирургични	57	68	75	54	57	56	50
ортопедотравматологични	61	47	43	38	48	54	55
урологични	61	68	59	65	56	77	47
неврохирургични	58	34	-	78	-	77	9
гинекологични	89	102	63	141	63	98	66
родилни	59	79	46	91	54	65	62
патологична бременност	54	107	64	41	119	-	66
инфекциозни	41	54	43	66	44	47	53
офталмологични	59	139	67	106	75	98	67
оториноларингологични	66	60	55	76	46	81	47
психиатрични	21	18	26	3	32	24	-
неврологични	43	63	70	60	51	61	44
дерматовенерологични	23	45	49	-	38	-	-
токсикологични	53	52	-	-	-	-	-
онкологични	92	47	-	-	-	-	-
За долекуване и продължително лечение	20	34	26	36	40	32	33

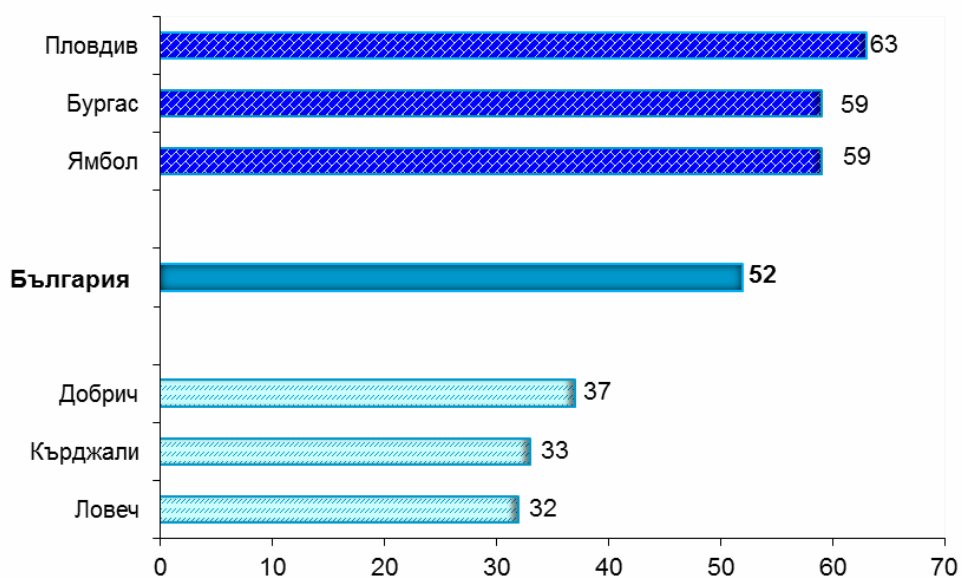
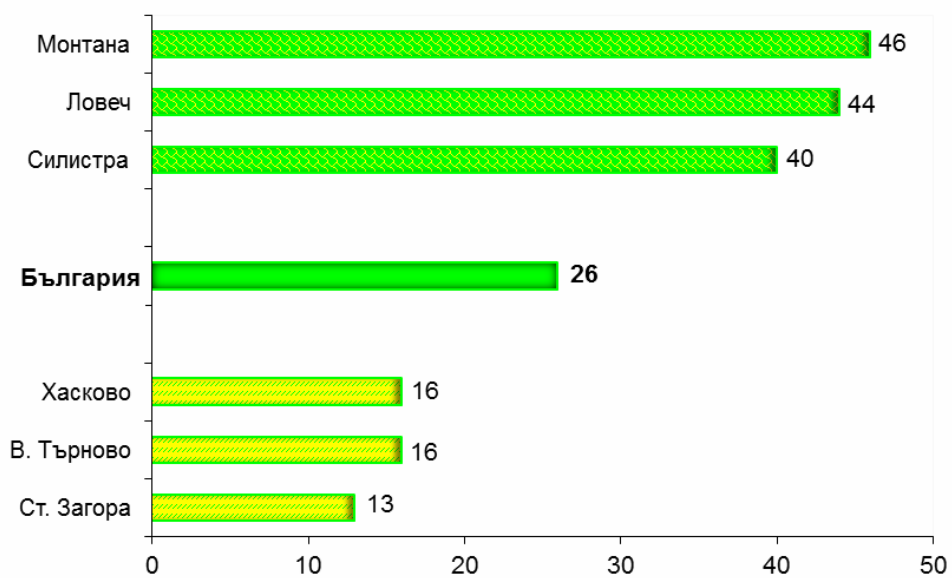
<sup>1)</sup> Без леглата от заведенията към други ведомства

**Оборот на легла в лечебните заведения за болнична помощ през 2011 г.  
по видове легла и области**

Видове легла	София-столица	София	Ст. Загора	Търговище	Хасково	Шумен	Ямбол
<b>Общо<sup>1)</sup></b>	<b>46</b>	<b>47</b>	<b>32</b>	<b>51</b>	<b>50</b>	<b>36</b>	<b>55</b>
За реанимация и интензивно лечение	84	65	69	-	45	74	91
За активно лечение	58	58	44	52	54	39	59
в т.ч.:							
вътрешни болести	54	34	40	43	48	39	19
гастроентерологични	60	83	63	26	45	-	50
ендокринологични	50	30	38	26	62	-	55
кардиологични	76	67	45	69	44	53	112
ревматологични	58	36	58	-	-	54	-
пневмология и фтизиатрия	35	32	31	53	34	28	44
нефрологични	41	53	34	29	-	-	65
хематологични	93	54	34	-	-	-	55
педиатрични	52	46	37	48	52	43	43
детски кърмачески	38	44	45	42	-	-	-
неонатологични	50	87	50	65	74	52	79
хирургични	60	63	40	52	56	71	57
ортопедотравматологични	48	69	41	55	44	49	44
урологични	77	88	50	86	99	59	72
неврохирургични	53	68	43	-	-	-	-
гинекологични	68	60	70	108	51	52	79
родилни	73	67	60	48	65	76	77
патологична бременност	63	58	47	73	65	43	98
инфекциозни	39	63	38	60	80	49	53
офтальмологични	102	77	99	96	65	82	40
оториноларингологични	49	54	50	81	71	57	61
психиатрични	16	-	11	35	-	7	23
неврологични	55	63	44	50	63	59	58
дерматовенерологични	35	-	29	44	-	-	35
токсикологични	63	-	-	-	-	-	-
онкологични	62	62	-	-	44	-	-
За долекуване и продължително лечение	28	24	13	-	16	25	-

<sup>1)</sup> Без леглата от заведенията към други ведомства



**Оборот на леглата за активно лечение през 2011 г.****Оборот на леглата за долекуване и продължително лечение през 2011 г.**

В областите Видин, Кърджали, Търговище и Ямбол няма легла за долекуване и продължително лечение.





СРЕДЕН ПРЕСТОЙ НА 1 БОЛЕН В ЛЕЧЕБНИТЕ ЗАВЕДЕНИЯ  
ПО ОБЛАСТИ





**Среден престой на 1 болен в лечебните заведения за болнична помощ  
през 2011 г. по видове легла и области**

дни

Видове легла	България	Благоевград	Бургас	Варна	В. Търново	Видин	Враца
<b>Общо<sup>1)</sup></b>	<b>5.8</b>	<b>5.0</b>	<b>5.2</b>	<b>5.5</b>	<b>6.7</b>	<b>5.6</b>	<b>5.6</b>
За реанимация и интензивно лечение	3.0	3.4	3.5	1.4	4.8	2.1	2.3
За активно лечение	5.1	4.4	4.1	4.8	6.1	5.3	5.0
в т.ч.:							
вътрешни болести	5.3	5.7	4.9	6.1	6.3	6.3	5.3
гастроентерологични	4.5	4.4	4.2	5.2	6.7	4.5	3.9
ендокринологични	5.2	4.6	4.3	4.1	6.3	6.1	-
кардиологични	3.7	3.8	2.7	2.7	4.0	4.5	4.9
ревматологични	4.6	-	3.9	4.5	6.9	7.5	-
пневмология и фтизиатрия	9.3	10.8	9.8	8.9	8.8	9.0	10.9
нефрологични	5.5	-	3.4	5.6	6.1	4.8	4.6
хематологични	5.2	-	4.3	8.4	7.9	5.4	-
педиатрични	5.7	5.4	4.9	5.0	6.2	6.0	6.2
детски кърмачески	6.3	6.4	4.0	-	5.9	6.2	-
неонатологични	4.8	4.0	4.0	5.1	4.0	4.7	5.0
хирургични	4.3	3.7	4.1	4.9	4.7	4.8	4.4
ортопедотравматологични	4.8	3.3	5.0	5.4	6.1	6.6	3.4
урологични	3.9	3.9	2.9	3.1	8.7	3.7	5.9
неврохирургични	5.7	-	4.8	8.0	7.9	-	-
гинекологични	2.6	3.2	2.3	2.4	2.7	2.6	3.9
родилни	3.6	4.5	4.2	3.5	4.7	4.1	4.4
патологична бременност	3.8	4.4	3.8	3.4	4.7	3.4	4.2
инфекциозни	5.3	4.3	4.3	5.6	4.3	-	5.2
офтальмологични	2.1	2.2	1.5	1.6	3.0	2.4	1.6
оториноларингологични	4.1	3.3	3.9	4.3	5.0	4.3	4.2
психиатрични	26.5	-	-	11.7	47.7	10.7	7.7
неврологични	4.9	4.7	4.5	4.7	5.4	4.8	5.2
дерматовенерологични	7.6	-	-	7.0	-	7.8	-
токсикологични	2.9	-	-	-	-	-	-
онкологични	6.2	3.9	-	4.2	6.0	-	-
За долекуване и продължително лечение	8.5	7.8	7.9	7.5	10.5	-	7.5

<sup>1)</sup> Без леглата от заведенията към други ведомства

**Среден престой на 1 болен в лечебните заведения за болнична помощ през 2011 г. по видове легла и области**

дни

Видове легла	Габрово	Добрич	Кърджали	Кюстендил	Ловеч	Монтана	Пазарджик	Перник
<b>Общо<sup>1)</sup></b>	<b>7.3</b>	<b>6.8</b>	<b>9.3</b>	<b>5.7</b>	<b>9.6</b>	<b>6.1</b>	<b>5.6</b>	<b>6.8</b>
За реанимация и интензивно лечение	3.9	4.2	3.3	3.4	2.5	2.3	3.3	3.8
За активно лечение	6.5	6.2	9.1	4.9	9.2	5.5	5.1	6.3
в т.ч.:								
вътрешни болести	5.2	5.7	3.8	5.5	5.9	5.5	5.2	5.5
гастроентерологични	-	-	5.3	5.4	4.4	-	4.1	-
ендокринологични	-	6.6	5.7	5.4	4.9	-	4.1	-
кардиологични	5.9	4.9	5.3	4.3	4.7	5.7	3.7	-
ревматологични	-	-	-	-	-	-	-	-
пневмология и фтизиатрия	18.2	7.1	9.3	10.1	8.9	10.1	10.6	10.5
нефрологични	6.0	-	-	6.7	-	7.1	5.2	-
хематологични	-	-	-	7.3	-	-	4.7	-
педиатрични	5.8	5.2	6.6	5.7	6.5	6.1	6.9	5.7
детски кърмачески	-	6.7	-	2.5	-	-	7.2	-
неонатологични	4.5	4.9	5.9	4.2	7.1	5.1	6.4	5.0
хирургични	4.0	5.4	4.9	3.9	4.5	4.9	3.2	6.7
ортопедотравматологични	5.7	6.3	7.8	3.1	4.3	4.2	3.3	3.6
урологични	4.6	5.7	-	3.5	5.4	3.5	2.9	3.5
неврохирургични	-	4.6	-	-	-	-	4.7	-
гинекологични	2.5	2.1	4.2	2.6	2.4	3.5	3.0	2.2
родилни	3.4	4.3	5.3	4.4	4.1	3.9	4.3	4.5
патологична бременност	-	4.4	3.5	4.7	3.9	4.8	3.7	4.2
инфекциозни	4.9	4.8	4.3	4.3	4.6	4.4	5.3	5.9
офтальмологични	2.8	2.6	2.6	2.5	3.4	2.5	2.3	3.2
оториноларингологични	4.8	4.0	4.5	3.9	3.8	4.5	3.6	5.1
психиатрични	52.7	77.9	52.1	12.1	66.8	13.0	29.2	19.3
неврологични	5.3	5.8	5.6	4.2	5.5	5.3	4.6	5.3
дерматовенерологични	7.2	8.1	7.8	6.7	-	7.4	7.3	8.6
токсикологични	-	-	-	-	-	-	-	-
онкологични	2.5	5.3	-	-	-	-	-	-
За долекуване и продължително лечение	11.7	7.6	-	7.6	7.5	8.1	8.1	8.5

<sup>1)</sup> Без леглата от заведенията към други ведомства



**Среден престой на 1 болен в лечебните заведения за болнична помощ  
през 2011 г. по видове легла и области**

дни

Видове легла	Плевен	Пловдив	Разград	Русе	Силистра	Сливен	Смолян
<b>Общо<sup>1)</sup></b>	<b>5.2</b>	<b>5.1</b>	<b>5.6</b>	<b>6.8</b>	<b>5.6</b>	<b>5.3</b>	<b>5.9</b>
За реанимация и интензивно лечение	2.7	3.3	4.3	2.8	3.6	4.4	2.8
За активно лечение	4.7	4.6	5.2	6.2	5.0	5.0	5.1
в т.ч.:							
вътрешни болести	5.1	5.0	5.4	6.6	5.8	6.6	6.3
гастроентерологични	5.1	4.3	4.7	5.8	-	4.7	4.5
ендокринологични	3.8	4.9	-	6.2	-	5.5	5.7
кардиологични	3.1	3.2	4.6	3.9	4.5	5.4	4.3
ревматологични	4.3	4.5	-	6.1	-	4.2	5.0
пневмология и фтизиатрия	8.0	9.5	7.6	8.1	7.5	8.8	3.9
нефрологични	6.3	5.2	-	7.4	-	6.3	-
хематологични	11.1	6.8	-	5.8	-	6.1	-
педиатрични	5.8	5.6	5.4	5.5	5.7	7.9	7.2
детски кърмачески	-	6.0	11.6	5.8	-	9.2	6.6
неонатологични	5.1	4.2	4.1	3.7	3.8	5.1	3.8
хирургични	4.1	4.5	4.1	5.2	4.8	4.3	4.6
ортопедотравматологични	4.7	5.8	5.3	7.2	5.3	5.2	5.1
урологични	4.4	4.1	3.7	4.2	5.6	3.7	5.9
неврохирургични	3.3	10.1	-	3.5	-	4.0	3.3
гинекологични	2.7	2.5	3.7	1.8	2.7	2.4	3.3
родилни	3.7	3.5	5.0	2.8	4.8	3.7	3.8
патологична бременност	3.2	2.8	3.6	6.4	3.0	-	4.5
инфекциозни	6.0	6.5	4.4	4.8	5.4	5.5	5.2
офтальмологични	1.8	1.8	3.1	2.6	2.5	2.8	4.2
оториноларингологични	3.6	3.9	5.0	3.8	4.2	3.9	4.9
психиатрични	15.2	20.4	13.3	64.3	10.9	13.4	-
неврологични	5.2	4.8	4.4	4.9	4.9	4.6	5.6
дерматовенерологични	8.7	7.4	7.4	-	8.0	-	-
токсикологични	2.3	3.7	-	-	-	-	-
онкологични	2.8	7.5	-	-	-	-	-
За долекуване и продължително лечение	7.9	7.3	7.7	7.4	7.0	7.6	7.7

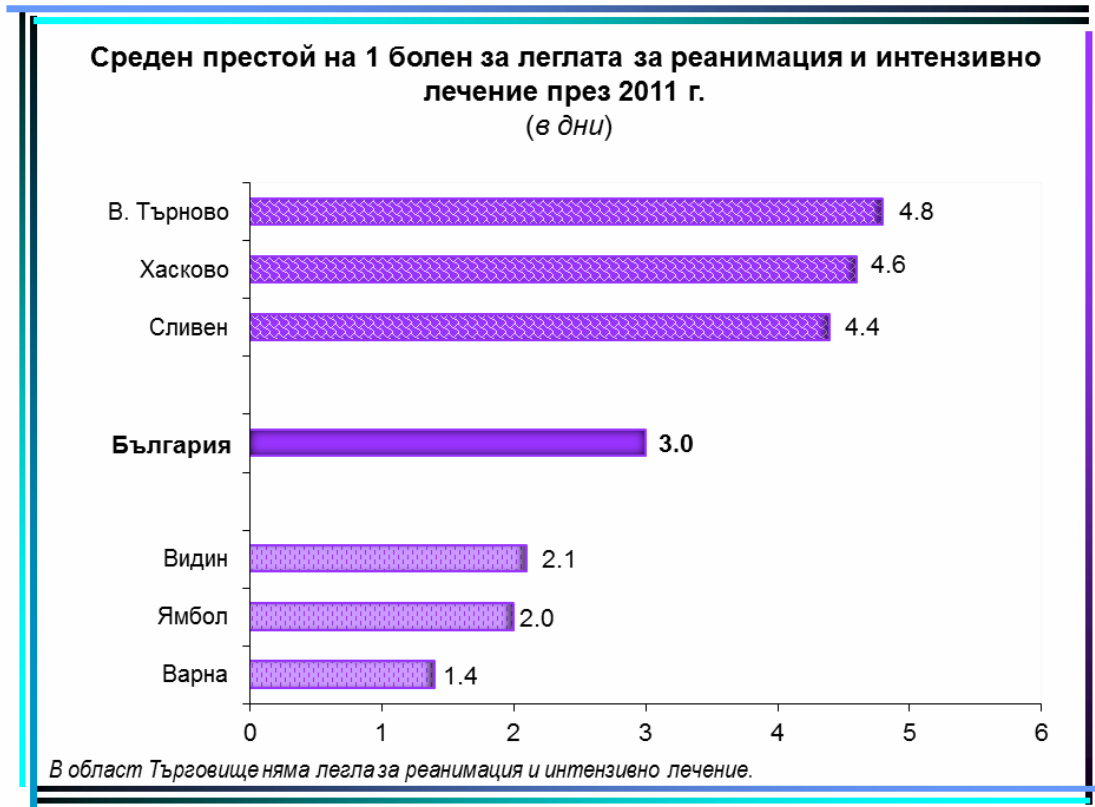
<sup>1)</sup> Без леглата от заведенията към други ведомства

**Среден престой на 1 болен в лечебните заведения за болнична помощ през 2011 г. по видове легла и области**

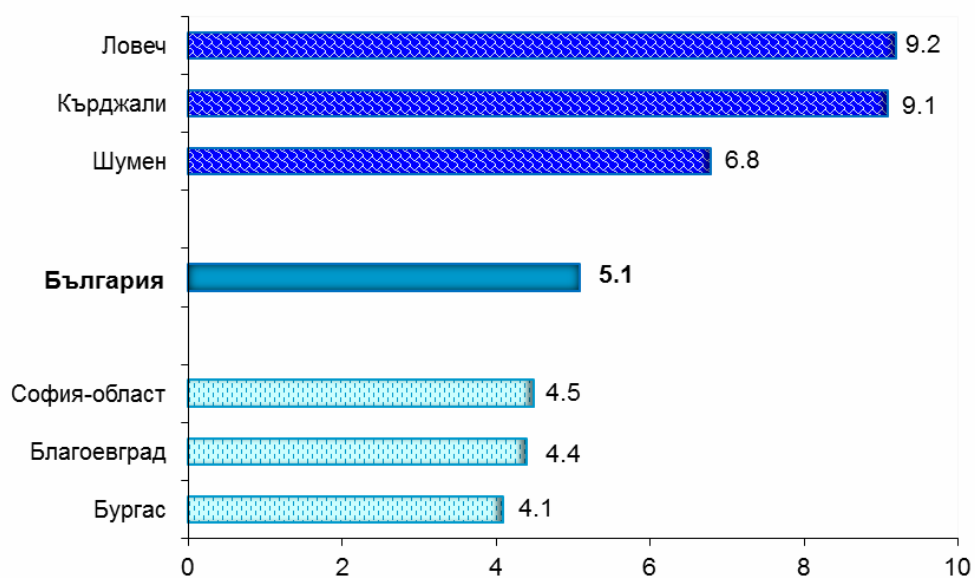
дни

Видове легла	София-столица	София	Ст. Загора	Търговище	Хасково	Шумен	Ямбол
<b>Общо<sup>1)</sup></b>	<b>5.6</b>	<b>5.1</b>	<b>7.5</b>	<b>5.6</b>	<b>5.1</b>	<b>7.4</b>	<b>4.8</b>
За реанимация и интензивно лечение	2.9	2.8	3.1	-	4.6	3.6	2.0
За активно лечение	4.6	4.5	5.5	5.6	4.9	6.8	4.6
в т.ч.:							
вътрешни болести	4.4	6.2	5.9	6.4	5.1	5.7	5.6
гастроентерологични	4.3	4.5	3.7	13.8	5.3	-	5.2
ендокринологични	5.4	5.7	6.2	8.4	6.4	-	5.4
кардиологични	3.2	3.8	5.6	5.3	4.6	5.8	2.7
ревматологични	4.9	5.4	5.1	-	-	4.6	-
пневмология и фтизиатрия	8.3	8.6	8.2	8.6	8.4	8.9	7.3
нефрологични	5.9	4.5	6.5	7.2	-	-	4.6
хематологични	3.5	4.7	7.3	-	-	-	4.3
педиатрични	4.6	5.7	6.9	5.7	5.3	5.7	5.4
детски кърмачески	5.4	5.5	7.4	7.8	-	-	-
неонатологични	5.1	3.8	4.6	4.7	4.3	4.2	5.1
хирургични	3.9	3.7	5.7	4.5	4.3	4.3	4.1
ортопедотравматологични	4.6	3.7	5.9	5.7	5.1	4.8	5.8
урологични	3.7	3.6	5.4	3.8	3.3	4.7	3.3
неврохирургични	5.4	4.3	5.9	-	-	-	-
гинекологични	2.3	3.2	3.1	2.9	3.6	3.5	2.4
родилни	2.7	4.0	3.6	5.3	3.6	4.0	4.8
патологична бременност	3.8	4.0	5.5	5.6	3.3	5.5	3.9
инфекциозни	5.3	4.5	7.9	5.1	6.9	4.6	5.4
офтальмологични	1.7	2.5	2.3	1.6	3.2	2.8	6.2
оториноларингологични	4.5	4.2	3.8	4.2	3.8	4.2	5.0
психиатрични	19.8	-	22.8	12.1	-	41.8	14.7
неврологични	4.7	4.7	5.6	5.1	4.7	4.8	4.6
дерматовенерологични	7.4	-	9.0	7.5	-	-	7.4
токсикологични	2.9	-	-	-	-	-	-
онкологични	8.4	4.6	-	-	6.4	-	-
За долекуване и продължително лечение	8.1	7.3	17.7	-	8.2	7.3	-

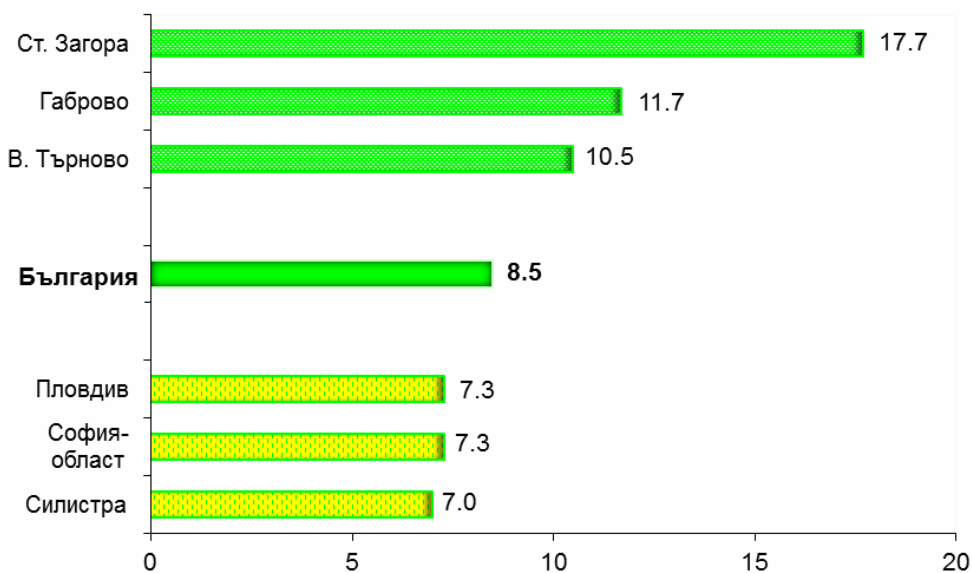
<sup>1)</sup> Без леглата от заведенията към други ведомства



**Среден престой на 1 болен за леглата за активно лечение през 2011 г.**  
(в дни)



**Среден престой на 1 болен за леглата за долекуване и продължително лечение през 2011 г.**  
(в дни)



В областите Видин, Кърджали, Търговище и Ямбол няма легла за долекуване и продължително лечение.





ОПЕРИРАНИ БОЛНИ В ЛЕЧЕБНИТЕ ЗАВЕДЕНИЯ  
ПО ОБЛАСТИ





**Оперирани болни, напуснали стационарите на лечебните заведения  
през 2011 г. по вид на операциите и области**

брой

Видове операции	България	Благоевград	Бургас	Варна	В. Търново	Видин	Враца
<b>Общо</b>	<b>520466</b>	<b>14636</b>	<b>17124</b>	<b>33549</b>	<b>9889</b>	<b>3070</b>	<b>11794</b>
Операции на храносмилателната система	77418	2028	2958	4576	1324	608	2076
Апендектомия поради остър апендицит	8938	532	339	494	252	188	396
Херниотомия поради: Заклещена херния	3355	66	127	112	44	31	46
Незаклещена херния	19488	621	996	1236	449	183	366
Операция на стомаха поради тумор	943	13	47	76	30	3	17
Операция на стомаха и дуоденума поради язва	1565	51	80	109	34	24	32
Холецистектомия поради холелитиаза и/или холецистит	9086	277	283	594	121	45	190
Операция на дебелото черво поради рак	4427	91	279	389	222	15	104
Акушеро-гинекологични операции	118204	4039	3970	7684	2515	990	1842
Радикална екстирпация на матката	5982	147	148	521	214	29	116
Ендокринни операции	3038	4	59	294	33	-	34
Струмектомия поради базедова болест и/или гуша	2073	3	39	214	25	-	16
Ортопедо-травматологични операции	78830	3215	2584	4609	623	398	2236
Гръдни операции	15748	308	377	1506	432	42	383
Екстирпация на млечната жлеза поради тумори	4234	188	282	505	140	2	305
Урологични операции	44692	440	1495	3405	515	4	1023
Операция на простатата	4962	101	212	238	74	1	110
Ушно-носно-гърлени операции	32017	967	590	1572	461	376	549
Тонзилектомия	4213	8	65	352	1	42	43
Офталмологични операции	48404	1314	1777	4129	653	330	1115
Катаракта	26334	557	1097	2060	158	198	844
Неврохирургични операции	8822	199	172	783	438	-	47
Операции на сърцето и сърдечните съдове	7843	451	187	535	-	-	273
Съдови операции	13930	51	810	1199	441	7	92
Лицево-челюстни операции	7535	-	4	724	-	-	-
Пластични, реконструктивни и естетически операции	5219	24	16	66	-	-	1
Други операции	58766	1596	2125	2467	2454	315	2123

**Оперирани болни, напуснали стационарите на лечебните заведения през 2011 г. по вид на операцията и области**

брой

Видове операции	Габрово	Добрич	Кърджали	Кюстендил	Ловеч	Монтана	Пазарджик	Перник
<b>Общо</b>	<b>8490</b>	<b>6166</b>	<b>6131</b>	<b>6067</b>	<b>7280</b>	<b>9536</b>	<b>20995</b>	<b>4173</b>
Операции на храносмилателната система	1420	1106	1357	889	1329	1135	4637	637
Апендектомия поради остър апендицит	182	137	117	103	214	218	384	41
Херниотомия поради: Заклещена херния	70	35	81	37	73	61	164	33
Незаклещена херния	460	342	359	228	269	326	888	169
Операция на стомаха поради тумор	34	6	4	3	10	9	11	3
Операция на стомаха и двуденума поради язва	38	31	34	27	50	43	41	32
Холецистектомия поради холелитиаза и/или холецистит	285	166	203	76	169	220	338	82
Операция на дебелото черво поради рак	42	54	24	48	100	65	72	32
Акушеро-гинекологични операции	2109	2694	1118	2059	2242	1463	5241	1462
Радикална екстирпация на матката	43	144	40	108	104	81	270	13
Ендокринни операции	15	2	5	-	5	3	-	-
Струмектомия поради базедова болест и/или гуша	7	2	3	-	-	3	-	-
Ортопедо-травматологични операции	1472	898	721	1146	1084	2273	4835	484
Гръдни операции	103	41	54	45	106	133	68	15
Екстирпация на млечната жлеза поради тумори	14	27	48	8	11	46	41	3
Урологични операции	595	291	283	401	749	816	1210	483
Операция на простатата	171	41	69	47	250	24	122	20
Ушно-носно-гърлени операции	494	194	433	216	360	735	1667	361
Тонзилектомия	89	72	30	3	-	61	366	8
Офталмологични операции	471	302	774	386	524	722	841	357
Катаракта	314	172	449	181	388	469	524	257
Неврохирургични операции	73	40	51	7	-	21	208	42
Операции на сърцето и сърдечните съдове	336	-	-	-	-	-	-	-
Съдови операции	52	12	12	2	189	9	8	-
Лицево-челюстни операции	3	-	-	-	-	-	452	-
Пластични, реконструктивни и естетически операции	9	4	6	2	-	-	90	-
Други операции	1338	582	1317	914	692	2226	1738	332



**Оперирани болни, напуснали стационарите на лечебните заведения  
през 2011 г. по вид на операциите и области**

брой

Видове операции	Плевен	Пловдив	Разград	Русе	Силистра	Сливен	Смолян
<b>Общо</b>	<b>20598</b>	<b>78104</b>	<b>5676</b>	<b>14938</b>	<b>5147</b>	<b>12792</b>	<b>5159</b>
Операции на храносмилателната система	2998	11715	1018	2325	752	1992	677
Апендектомия поради остър апендицит	303	825	211	212	83	312	211
Херниотомия поради: Заклещена херния	92	574	63	113	34	72	30
Незаклещена херния	860	2507	214	718	203	462	185
Операция на стомаха поради тумор	40	184	1	26	4	10	3
Операция на стомаха и дуоденума поради язва	54	207	22	77	23	32	26
Холецистектомия поради холелитиаза и/или холецистит	341	1242	99	371	99	155	63
Операция на дебелото черво поради рак	194	448	19	155	39	26	10
Акушеро-гинекологични операции	4957	15515	1547	4023	2482	4515	1364
Радикална екстирпация на матката	331	885	16	254	109	19	45
Ендокринни операции	101	706	-	73	-	42	-
Струмектомия поради базедова болест и/или гуша	69	476	-	9	-	42	-
Ортопедо-травматологични операции	5170	8838	447	2128	599	1191	1076
Гръдни операции	521	3470	62	463	36	53	47
Екстирпация на млечната жлеза поради тумори	183	516	12	139	8	17	2
Урологични операции	1258	8045	428	1435	417	199	380
Операция на простатата	159	848	45	165	46	22	32
Ушно-носно-гърлени операции	1250	7701	544	799	181	1404	585
Тонзилектомия	211	1287	12	94	14	129	64
Офталмологични операции	669	6870	488	1154	269	919	273
Катаракта	258	4278	37	780	90	657	153
Неврохирургични операции	190	823	-	128	11	132	2
Операции на сърцето и сърдечните съдове	5	729	-	-	-	-	6
Съдови операции	489	2317	-	395	-	13	-
Лицево-челюстни операции	238	1795	-	69	-	30	-
Пластични, реконструктивни и естетически операции	373	1531	1	214	18	7	28
Други операции	2379	8049	1141	1732	382	2295	721

**Оперирани болни, напуснали стационарите на лечебните заведения през 2011 г. по вид на операциите и области**

брой

Видове операции	София-столица	София	Ст. Загора	Търговище	Хасково	Шумен	Ямбол
<b>Общо</b>	<b>145572</b>	<b>17572</b>	<b>23157</b>	<b>8241</b>	<b>11120</b>	<b>8202</b>	<b>5288</b>
Операции на храносмилателната система	17395	2700	3914	1054	1679	1923	1196
Апендектомия поради остър апендицит	1063	540	402	131	317	378	353
Херниотомия поради: Заклещена херния	742	145	143	60	181	73	53
Незаклещена херния	3992	697	1151	323	533	483	268
Операция на стомаха поради тумор	270	22	65	5	16	26	5
Операция на стомаха и двуденума поради язва	199	59	90	19	40	55	36
Холецистектомия поради холелитиаза и/или холецистит	2048	571	498	110	154	201	85
Операция на дебелото черво поради рак	1336	186	267	20	52	106	32
Акушеро-гинекологични операции	28167	2483	5854	1197	2737	2551	1384
Радикална екстирпация на матката	1405	245	412	37	66	178	2
Ендокринни операции	1409	35	148	-	27	43	-
Струмектомия поради базедова болест и/или гуша	1012	24	125	-	-	4	-
Ортопедо-травматологични операции	23488	2401	3471	997	862	874	710
Гръдни операции	5799	314	610	61	312	367	20
Екстирпация на млечната жлеза поради тумори	1219	86	200	19	65	147	1
Урологични операции	15542	1924	931	687	955	398	383
Операция на простатата	1554	283	58	35	132	59	44
Ушно-носно-гърлени операции	5856	745	1640	448	969	594	326
Тонзилектомия	655	225	230	23	67	61	1
Офталмологични операции	15406	2029	2730	2215	1105	451	131
Катаракта	7706	1059	1610	1273	550	178	37
Неврохирургични операции	4538	504	310	42	2	58	1
Операции на сърцето и сърдечните съдове	4958	359	1	2	-	1	-
Съдови операции	5987	28	603	840	-	16	358
Лицево-челюстни операции	3501	651	62	-	-	6	-
Пластични, реконструктивни и естетически операции	2295	464	43	1	18	-	8
Други операции	11231	2935	2840	697	2454	920	771



ЛЕГЛА ПО ВИД В СЪОТВЕТСТВИЕ С ИЗПОЛЗВАНАТА  
ОТ ЕВРОСТАТ СТАТИСТИЧЕСКА ГРУПИРОВКА  
ЗА 2011 Г. ПО ОБЛАСТИ

- **Легла за активно и интензивно лечение** – включват се леглата за реанимация и интензивно лечение и леглата за активно лечение, с изключение на психиатричните легла
- **Психиатрични легла** – всички психиатрични легла в клиники, отделения и сектори
- **Легла за дългосрочна грижа** – включват се леглата за долекуване и продължително лечение, с изключение на психиатричните легла и леглата за физикална и рехабилитационна медицина
- **Други легла** – включват се леглата за физикална и рехабилитационна медицина и леглата за дневен стационар



**Легла<sup>1)</sup> в лечебните заведения за болнична помощ и други лечебни заведения  
на 31.12.2011 г. по видове<sup>2)</sup> и области**

Брой

Области	Общо	В това число:				В това число: Физиотерапия и рехабилитация
		За активно и интензивно лечение	За дългосрочна грижа	Психиатрични	Други	
<b>България</b>	<b>44164</b>	<b>33420</b>	<b>1017</b>	<b>4614</b>	<b>5113</b>	<b>5023</b>
Благоевград	1450	1016	20	110	304	304
Бургас	2011	1164	40	268	539	514
Варна	2273	1923	2	152	196	190
В. Търново	1624	1143	34	225	222	222
Видин	366	336	-	30	-	-
Враца	1312	1009	152	75	76	76
Габрово	851	636	68	118	29	29
Добрич	867	607	-	170	90	90
Кърджали	918	539	59	320	-	-
Кюстендил	1001	615	-	30	356	356
Ловеч	1130	633	-	475	22	22
Монтана	897	679	10	43	165	165
Пазарджик	1896	1521	100	100	175	175
Перник	529	384	75	25	45	45
Плевен	1678	1475	35	107	61	61
Пловдив	5081	3964	64	340	713	713
Разград	516	446	-	45	25	25
Русе	1514	934	-	465	115	115
Силистра	436	411	-	15	10	10
Сливен	1024	920	5	20	79	79
Смолян	747	553	3	40	151	151
София-столица	8916	7134	158	447	1177	1144
София	1641	1249	75	60	257	257
Ст. Загора	2599	1677	70	568	284	258
Търговище	643	557	10	76	-	-
Хасково	978	868	15	80	15	15
Шумен	834	625	22	180	7	7
Ямбол	432	402	-	30	-	-

<sup>1)</sup> Без леглата от заведенията към други ведомства

<sup>2)</sup> В съответствие с използваната от Евростат статистическа групировка

**Легла<sup>1)</sup> в лечебните заведения за болнична помощ и други лечебни заведения  
на 31.12.2011 г. по видове<sup>2)</sup> и области**

на 100 000 население

Области	Общо	В това число:				В това число: Физиотерапия и рехабилитация
		За активно и интензивно лечение	За дългосрочна грижа	Психиатрични	Други	
<b>България</b>	<b>602.7</b>	<b>456.1</b>	<b>13.8</b>	<b>63.0</b>	<b>69.8</b>	<b>68.6</b>
Благоевград	450.3	315.5	6.2	34.2	94.4	94.4
Бургас	484.6	280.5	9.6	64.6	129.9	123.9
Варна	479.2	405.4	0.4	32.1	41.3	40.1
В. Търново	633.7	446.0	13.3	87.8	86.6	86.6
Видин	367.9	337.8	-	30.1	-	-
Враца	710.5	546.4	82.3	40.6	41.2	41.2
Габрово	701.1	523.9	56.1	97.2	23.9	23.9
Добрич	461.0	322.8	-	90.4	47.8	47.8
Кърджали	603.9	354.6	38.8	210.5	-	-
Кюстендил	741.5	455.6	-	22.2	263.7	263.7
Ловеч	809.4	453.4	-	340.2	15.8	15.8
Монтана	614.5	465.1	6.9	29.5	113.0	113.0
Пазарджик	692.5	555.6	36.5	36.5	63.9	63.9
Перник	400.8	290.9	56.8	19.0	34.1	34.1
Плевен	628.8	552.7	13.1	40.1	22.9	22.9
Пловдив	746.2	582.2	9.4	49.9	104.7	104.7
Разград	417.5	360.9	-	36.4	20.2	20.2
Русе	647.7	399.6	-	198.9	49.2	49.2
Силистра	368.1	347.0	-	12.7	8.4	8.4
Сливен	520.6	467.7	2.5	10.2	40.2	40.2
Смолян	620.1	459.0	2.5	33.2	125.4	125.4
София-столица	687.6	550.2	12.2	34.5	90.7	88.2
София	668.1	508.5	30.5	24.5	104.6	104.6
Ст. Загора	784.9	506.4	21.1	171.6	85.8	77.9
Търговище	536.4	464.7	8.3	63.4	-	-
Хасково	400.9	355.8	6.2	32.8	6.1	6.1
Шумен	464.2	347.9	12.2	100.2	3.9	3.9
Ямбол	332.2	309.1	-	23.1	-	-

<sup>1)</sup> Без леглата от заведенията към други ведомства

<sup>2)</sup> В съответствие с използваната от Евростат статистическа групировка





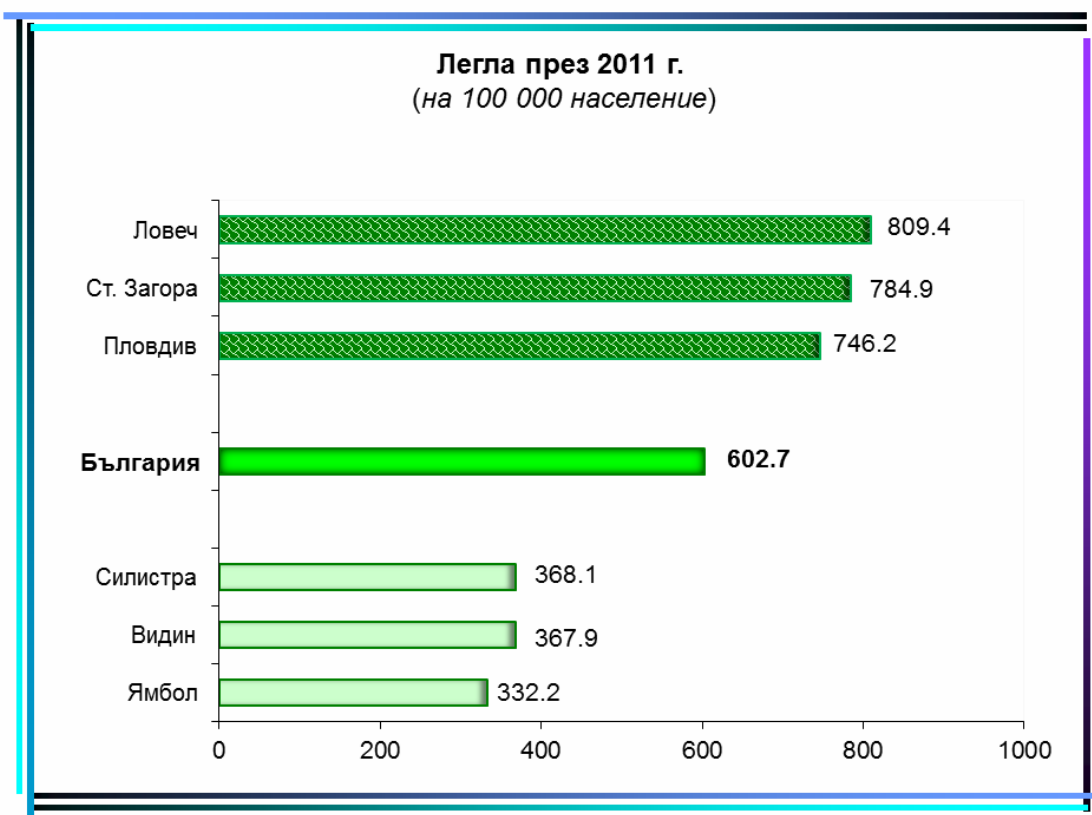
**Структура на леглата<sup>1)</sup> в лечебните заведения за болнична помощ и други лечебни заведения на 31.12.2011 г. по видове<sup>2)</sup> и области**

процент

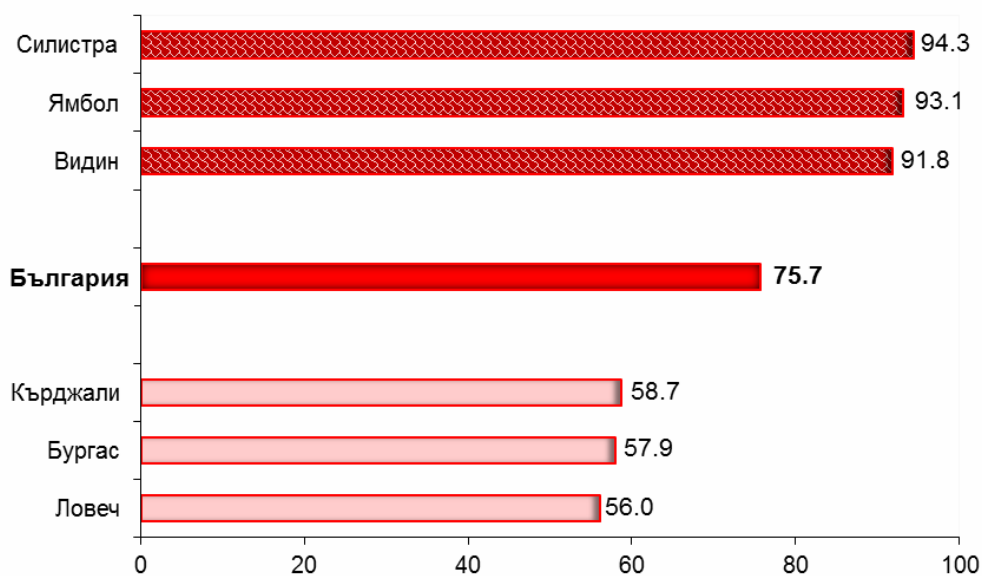
Области	Общо	В това число:			
		За активно и интензивно лечение	За дългосрочна грижа	Психиатрични	Други
<b>България</b>	<b>100.0</b>	<b>75.7</b>	<b>2.3</b>	<b>10.4</b>	<b>11.6</b>
Благоевград	100.0	70.1	1.3	7.6	21.0
Бургас	100.0	57.9	2.0	13.3	26.8
Варна	100.0	84.6	0.1	6.7	8.6
В. Търново	100.0	70.3	2.1	13.9	13.7
Видин	100.0	91.8	-	8.2	-
Враца	100.0	76.9	11.6	5.7	5.8
Габрово	100.0	74.7	8.0	13.9	3.4
Добрич	100.0	70.0	-	19.6	10.4
Кърджали	100.0	58.7	6.4	34.9	-
Кюстендил	100.0	61.4	-	3.0	35.6
Ловеч	100.0	56.0	-	42.1	1.9
Монтана	100.0	75.7	1.1	4.8	18.4
Пазарджик	100.0	80.2	5.3	5.3	9.2
Перник	100.0	72.6	14.2	4.7	8.5
Плевен	100.0	87.9	2.1	6.4	3.6
Пловдив	100.0	78.0	1.3	6.7	14.0
Разград	100.0	86.4	-	8.7	4.9
Русе	100.0	61.7	-	30.7	7.6
Силистра	100.0	94.3	-	3.4	2.3
Сливен	100.0	89.8	0.5	2.0	7.7
Смолян	100.0	74.0	0.4	5.4	20.2
София-столица	100.0	80.0	1.8	5.0	13.2
София	100.0	76.1	4.6	3.6	15.7
Ст. Загора	100.0	64.5	2.7	21.9	10.9
Търговище	100.0	86.6	1.6	11.8	-
Хасково	100.0	88.8	1.5	8.2	1.5
Шумен	100.0	75.0	2.6	21.6	0.8
Ямбол	100.0	93.1	-	6.9	-

<sup>1)</sup> Без леглата от заведенията към други ведомства

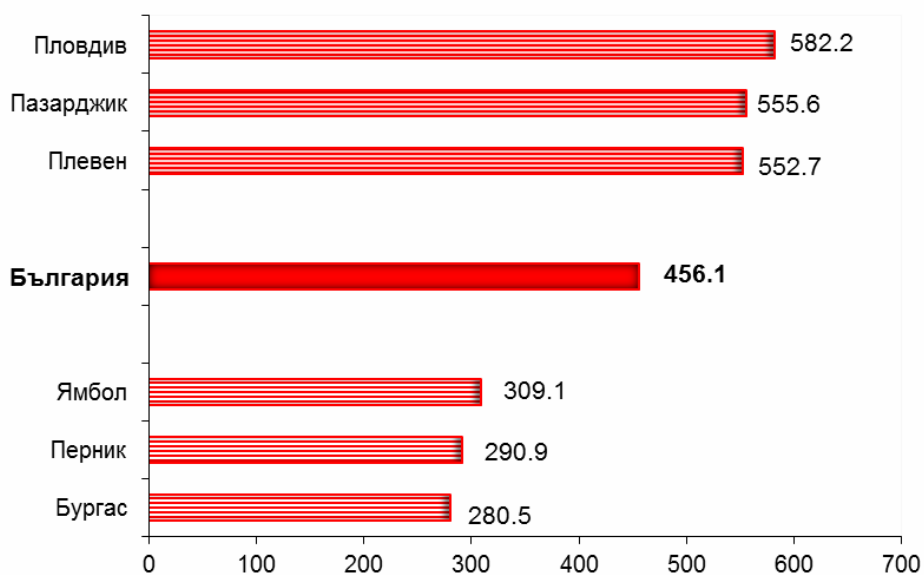
<sup>2)</sup> В съответствие с използваната от Евростат статистическа групировка

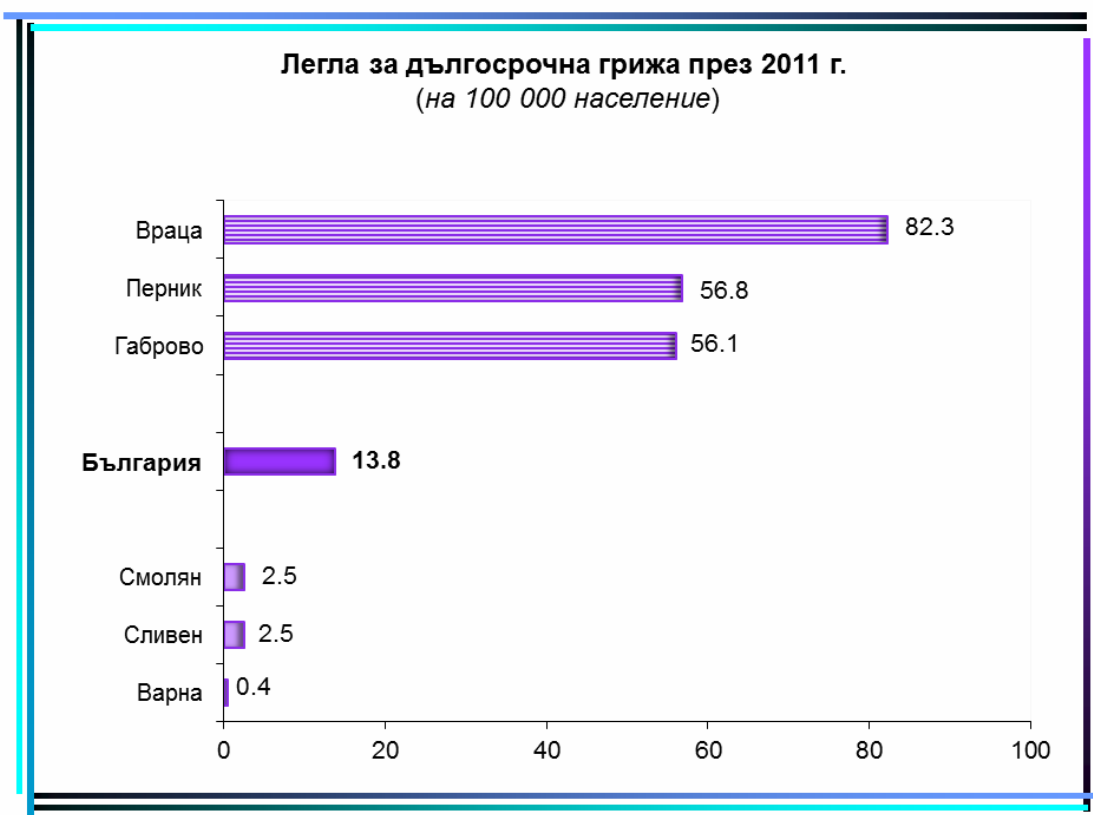
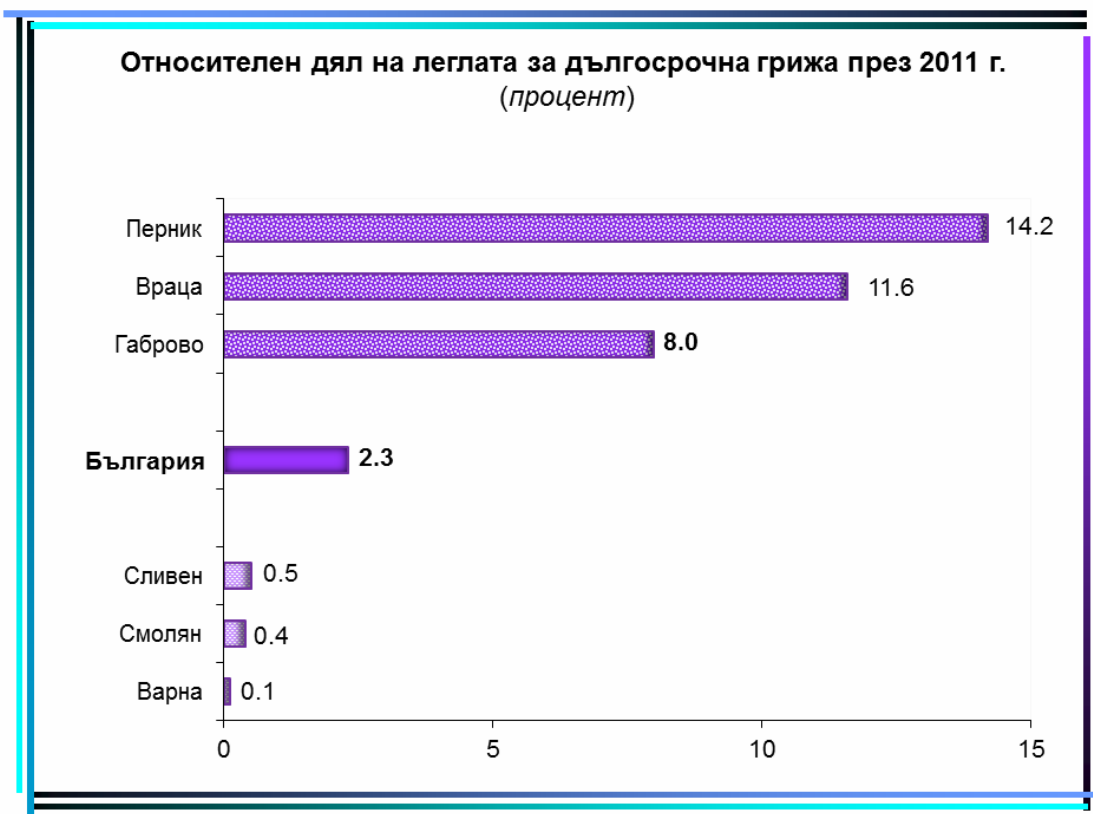


**Относителен дял на леглата за активно и интензивно лечение през 2011 г. (процент)**

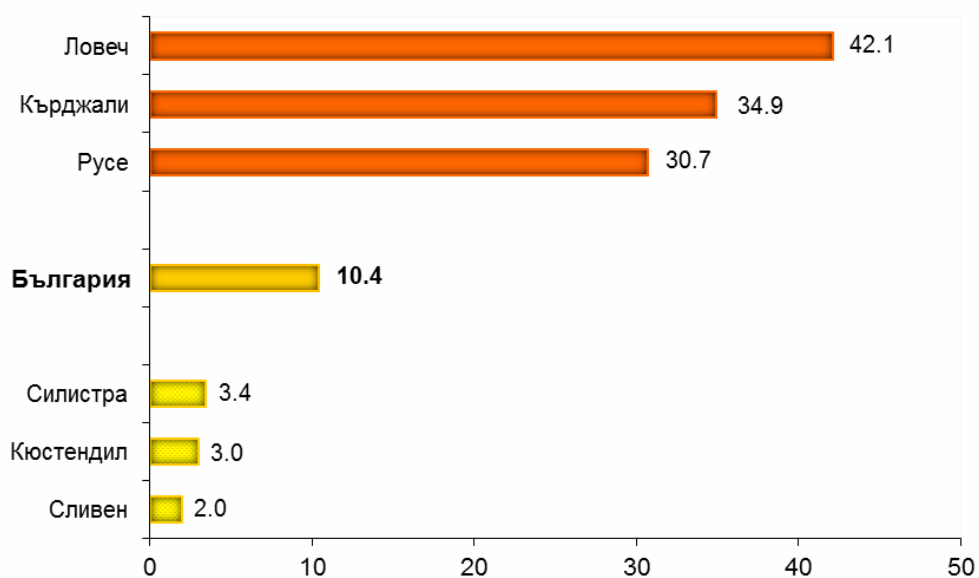


**Легла за активно и интензивно лечение през 2011 г. (на 100 000 население)**

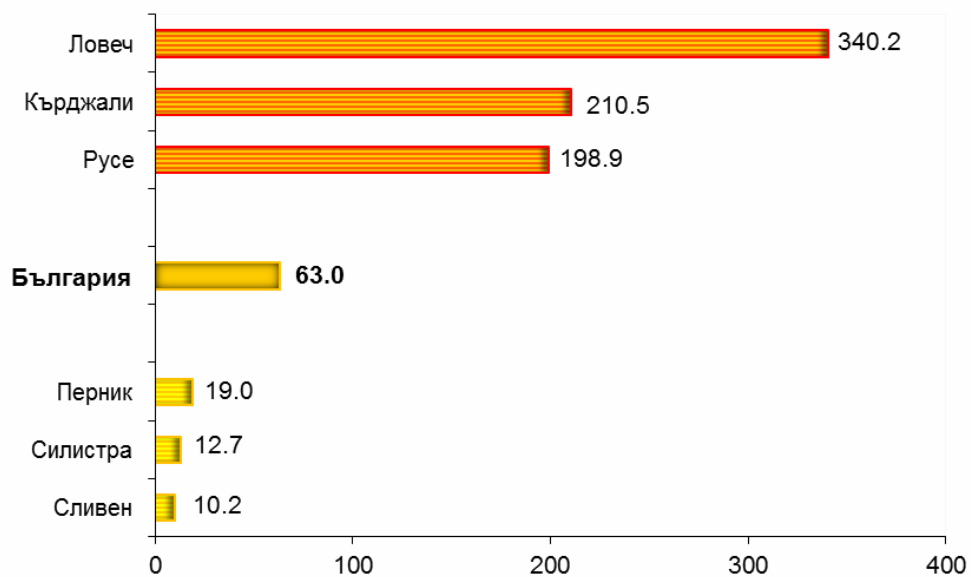


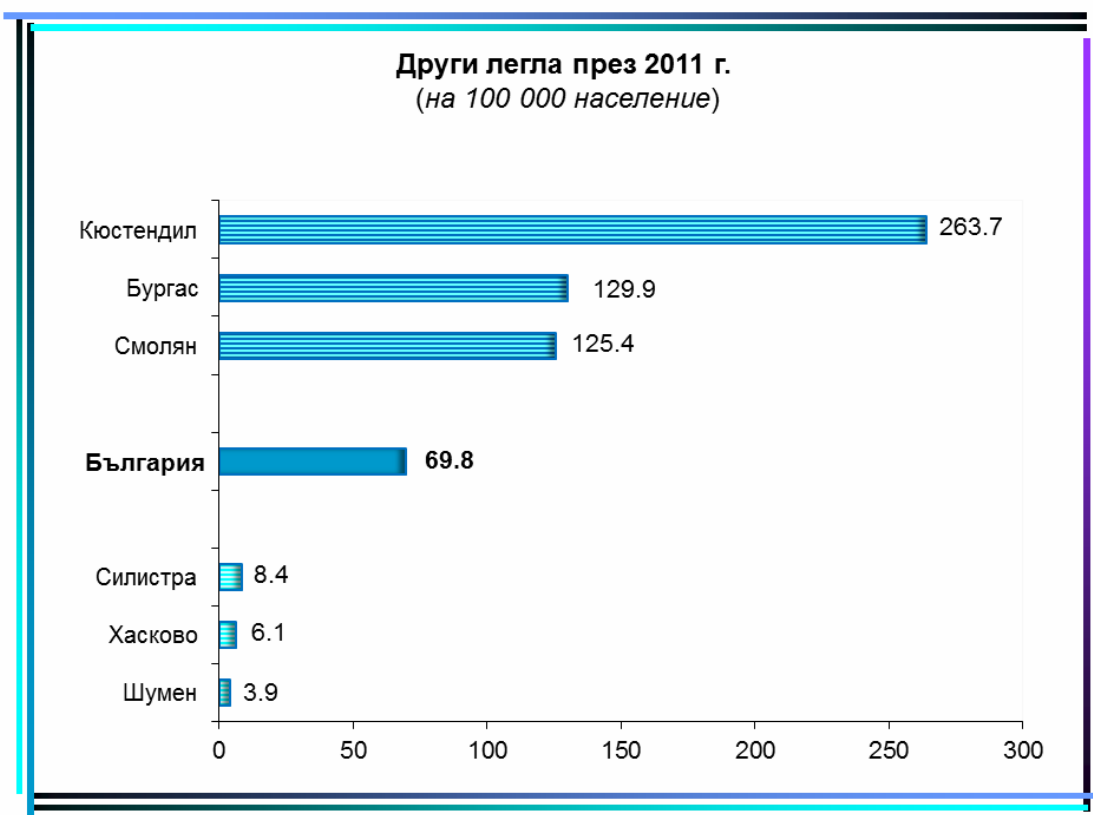
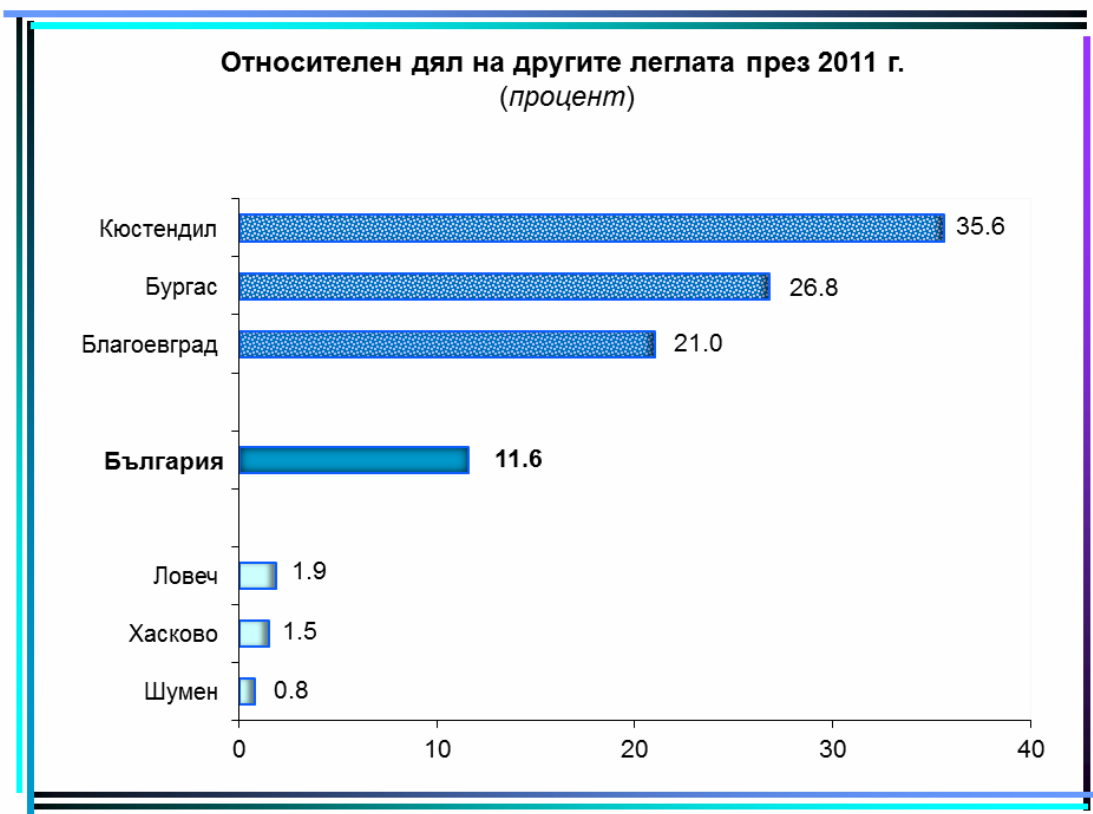


Относителен дял на психиатричните легла през 2011 г.  
(процент)



Психиатрични легла през 2011 г.  
(на 100 000 население)







**Преминали болни<sup>1)</sup> в лечебните заведения за болнична помощ  
и други лечебни заведения през 2011 г. по видове легла<sup>2)</sup> и области**

брой

Области	Общо	В това число:				В това число: Физиотерапия и рехабилитация
		За активно и интензивно лечение	За дългосрочна грижа	Психиатрични	Други	
<b>България</b>	<b>1903460</b>	<b>1869667</b>	<b>21844</b>	<b>54243</b>	<b>159992</b>	<b>145800</b>
Благоевград	64050	58341	-	1376	8026	8026
Бургас	83543	69943	214	2301	17673	15287
Варна	112618	123069	62	4477	5351	4575
В. Търново	52643	50026	-	2444	4449	4449
Видин	15199	16052	-	718	-	-
Враца	54490	48763	4999	1616	1998	1998
Габрово	32598	30477	2070	648	829	829
Добрич	27994	27142	-	1664	1688	1688
Кърджали	27169	25685	-	2227	-	-
Кюстендил	38723	34206	-	809	7371	7371
Ловеч	33895	32881	-	2107	964	964
Монтана	45553	39290	-	1166	7683	7683
Пазарджик	82964	72158	4684	980	7598	7598
Перник	18582	17226	1301	413	834	834
Плевен	78621	80653	-	2235	2039	2039
Пловдив	266573	256354	2438	4369	23274	23274
Разград	25502	25629	-	1173	647	647
Русе	56294	54053	-	4779	4109	4109
Силистра	19829	22432	-	451	317	317
Сливен	49029	47944	-	483	2565	2565
Смолян	28092	24886	60	658	5054	5054
София-столица	397789	426526	3392	7117	39543	31969
София	73351	75001	385	1286	6195	6195
Ст. Загора	84059	76175	1704	2734	11093	7637
Търговище	32547	29870	-	2647	-	-
Хасково	46587	46319	-	1367	481	481
Шумен	30175	31972	538	1305	215	215
Ямбол	24991	26601	-	699	-	-

<sup>1)</sup> Без леглата от заведенията към други ведомства

<sup>2)</sup> В съответствие с използваната от Евростат статистическа групировка

**Проведени леглодни<sup>1)</sup> в лечебните заведения за болнична помощ и други лечебни заведения през 2011 г. по видове легла<sup>2)</sup> и области**

брой

Области	Общо	В това число:				В това число: Физиотерапия и рехабилитация
		За активно и интензивно лечение	За дългосрочна грижа	Психиатрични	Други	
<b>България</b>	<b>11272195</b>	<b>8512443</b>	<b>198469</b>	<b>1380804</b>	<b>1180479</b>	<b>1105873</b>
Благоевград	349785	253349	-	33889	62547	62547
Бургас	482508	286225	3117	53765	139401	119190
Варна	618529	505773	114	52598	60044	34529
В. Търново	374144	263020	-	76944	34180	34180
Видин	85738	78088	-	7650	-	-
Враца	318818	244506	37550	22011	14751	14751
Габрово	237957	174110	21729	36196	5922	5922
Добрич	202762	140507	-	49476	12779	12779
Кърджали	253950	137409	-	116541	-	-
Кюстендил	221452	155677	-	9783	55992	55992
Ловеч	324398	175275	-	141851	7272	7272
Монтана	279193	202097	-	15200	61896	61896
Пазарджик	465866	337480	45546	28580	54260	54260
Перник	127063	101027	11382	7989	6665	6665
Плевен	405300	353718	-	35544	16038	16038
Пловдив	1402764	1099709	10680	116462	175913	175913
Разград	142714	122343	-	15418	4953	4953
Русе	409829	256114	-	123254	30461	30461
Силистра	111907	104806	-	4894	2207	2207
Сливен	260605	234739	-	6468	19398	19398
Смолян	172886	122444	742	11053	38647	38647
София-столица	2222057	1792132	43677	136403	249845	240684
София	389012	322390	2083	18395	46144	46144
Ст. Загора	631333	395491	17837	142291	75714	55995
Търговище	181237	149353	-	31884	-	-
Хасково	255148	229478	-	21727	3943	3943
Шумен	224572	164808	4012	54245	1507	1507
Ямбол	120668	110375	-	10293	-	-

<sup>1)</sup> Без леглата от заведенията към други ведомства

<sup>2)</sup> В съответствие с използваната от Евростат статистическа групировка





**Използваемост на леглата<sup>1)</sup> в лечебните заведения за болнична помощ  
и други лечебни заведения през 2011 г. по видове<sup>2)</sup> и области**

дни

Области	Общо	В това число:				В това число: Физиотерапия и рехабилитация
		За активно и интензивно лечение	За дългосрочна грижа	Психиатрични	Други	
<b>България</b>	<b>257</b>	<b>256</b>	<b>204</b>	<b>295</b>	<b>234</b>	<b>223</b>
Благоевград	239	248	-	249	206	206
Бургас	240	246	82	201	257	231
Варна	275	265	38	339	330	196
В. Търново	231	229	-	342	154	154
Видин	229	226	-	255	-	-
Враца	252	247	287	314	202	202
Габрово	274	275	247	307	197	197
Добрич	224	228	-	249	144	144
Кърджали	277	255	-	364	-	-
Кюстендил	221	252	-	326	157	157
Ловеч	287	277	-	299	331	331
Монтана	311	295	-	338	375	375
Пазарджик	239	222	330	267	292	292
Перник	241	264	152	320	148	148
Плевен	242	241	-	332	247	247
Пловдив	276	277	167	343	251	251
Разград	274	271	-	343	198	198
Русе	271	273	-	265	270	270
Силистра	266	263	-	350	276	276
Сливен	251	250	-	323	255	255
Смолян	242	236	247	276	256	256
София-столица	256	259	278	304	220	218
София	242	253	104	307	182	182
Ст. Загора	247	244	226	251	268	219
Търговище	281	268	-	420	-	-
Хасково	260	263	-	272	263	263
Шумен	265	259	182	301	188	188
Ямбол	267	262	-	332	-	-

<sup>1)</sup> Без леглата от заведенията към други ведомства

<sup>2)</sup> В съответствие с използваната от Евростат статистическа групировка

**Оборот на леглата<sup>1)</sup> в лечебните заведения за болнична помощ и други лечебни заведения през 2011 г. по видове<sup>2)</sup> и области**

Области	Общо	В това число:				В това число: Физиотерапия и рехабилитация
		За активно и интензивно лечение	За дългосрочна грижа	Психиатрични	Други	
<b>България</b>	<b>43</b>	<b>56</b>	<b>22</b>	<b>12</b>	<b>32</b>	<b>29</b>
Благоевград	44	57	-	10	26	26
Бургас	42	60	6	9	33	30
Варна	50	64	21	29	29	26
В. Търново	32	44	-	11	20	20
Видин	41	47	-	24	-	-
Враца	43	49	38	23	27	27
Габрово	38	48	24	5	28	28
Добрич	31	44	-	8	19	19
Кърджали	30	48	-	7	-	-
Кюстендил	39	55	-	27	21	21
Ловеч	30	52	-	4	44	44
Монтана	51	57	-	26	47	47
Пазарджик	42	47	34	9	41	41
Перник	35	45	17	17	19	19
Плевен	47	55	-	21	31	31
Пловдив	53	65	38	13	33	33
Разград	49	57	-	26	26	26
Русе	37	58	-	10	36	36
Силистра	47	56	-	32	40	40
Сливен	47	51	-	24	34	34
Смолян	39	48	20	16	33	33
София-столица	46	62	22	16	35	29
София	46	59	19	21	24	24
Ст. Загора	33	47	22	5	39	30
Търговище	51	54	-	35	-	-
Хасково	47	53	-	17	32	32
Шумен	36	50	24	7	27	27
Ямбол	55	63	-	23	-	-

<sup>1)</sup> Без леглата от заведенията към други ведомства

<sup>2)</sup> В съответствие с използваната от Евростат статистическа групировка



**Среден престой на 1 болен<sup>1)</sup> в лечебните заведения за болнична помощ  
и други лечебни заведения през 2011 г. по видове легла<sup>2)</sup> и области**

дни

Области	Общо	В това число:				В това число: Физиотерапия и рехабилитация
		За активно и интензивно лечение	За дългосрочна грижа	Психиатрични	Други	
<b>България</b>	<b>5.9</b>	<b>4.6</b>	<b>9.1</b>	<b>25.5</b>	<b>7.4</b>	<b>7.6</b>
Благоевград	5.5	4.3	-	24.6	7.8	7.8
Бургас	5.8	4.1	14.6	23.4	7.9	7.8
Варна	5.5	4.1	1.8	11.7	11.2	7.5
В. Търново	7.1	5.3	-	31.5	7.7	7.7
Видин	5.6	4.9	-	10.7	-	-
Враца	5.9	5.0	7.5	13.6	7.4	7.4
Габрово	7.3	5.7	10.5	55.9	7.1	7.1
Добрич	7.2	5.2	-	29.7	7.6	7.6
Кърджали	9.3	5.3	-	52.3	-	-
Кюстендил	5.7	4.6	-	12.1	7.6	7.6
Ловеч	9.6	5.3	-	67.3	7.5	7.5
Монтана	6.1	5.1	-	13.0	8.1	8.1
Пазарджик	5.6	4.7	9.7	29.2	7.1	7.1
Перник	6.8	5.9	8.8	19.3	8.0	8.0
Плевен	5.2	4.4	-	15.9	7.9	7.9
Пловдив	5.3	4.3	4.4	26.7	7.6	7.6
Разград	5.6	4.8	-	13.1	7.7	7.7
Русе	7.3	4.7	-	25.8	7.4	7.4
Силистра	5.6	4.7	-	10.9	7.0	7.0
Сливен	5.3	4.9	-	13.4	7.6	7.6
Смолян	6.2	4.9	12.5	16.8	7.6	7.6
София-столица	5.6	4.2	12.9	19.2	6.3	7.5
София	5.3	4.3	5.4	14.3	7.4	7.4
Ст. Загора	7.5	5.2	10.5	52.1	6.8	7.3
Търговище	5.6	5.0	-	12.0	-	-
Хасково	5.5	5.0	-	15.9	8.2	8.2
Шумен	7.4	5.2	7.5	41.6	7.0	7.0
Ямбол	4.8	4.1	-	14.7	-	-

<sup>1)</sup> Без леглата от заведенията към други ведомства

<sup>2)</sup> В съответствие с използваната от Евростат статистическа групировка