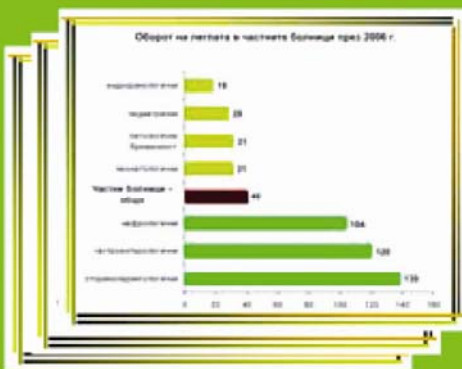
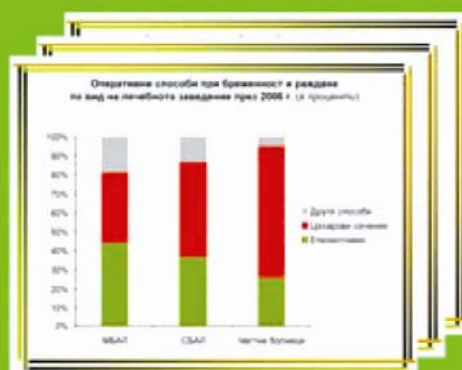




МИНИСТЕРСТВО НА ЗДРАВЕОПАЗВАНЕТО НАЦИОНАЛЕН ЦЕНТЪР ПО ОБЩЕСТВЕНО ЗДРАВЕ И АНАЛИЗИ

БЮЛЕТЕН 11

Леглови фонд и дейност на стационарите на лечебните заведения





МИНИСТЕРСТВО НА ЗДРАВЕОПАЗВАНЕТО

НАЦИОНАЛЕН ЦЕНТЪР
ПО ОБЩЕСТВЕНО ЗДРАВЕ И АНАЛИЗИ

БЮЛЕТЕН №

Леглови фонд и дейност
на стационарите на лечебните
заведения

София, 2011

Изданието е подготвено от експерти в отдел „Информационни ресурси и анализи” в Националния център по общественото здраве и анализи.

Леглови фонд и дейност на стационарите на лечебните заведения

ISSN 1314-4456

София, 2011 г.

Редактори: *доц. Християн Грива и н.с. I ст. Красимира Дикова*

Издава: *Национален център по общественото здраве и анализи*

Печат: *Национален център по общественото здраве и анализи*

Тираж: 100

СЪДЪРЖАНИЕ

ОБЩ ПРЕГЛЕД

Лечебни заведения и леглови фонд към 31.12. в България.....	8
Легла по вид към 31.12.	16
Преминали болни в лечебните заведения.....	26
Проведени леглодни в лечебните заведения.....	34
Използваемост на леглата	42
Оборот на леглата	50
Среден престой на 1 болен.....	58
Оперирани болни	66
Родилна помощ	78
Извършени аборти	88

РЕГИОНАЛЕН ПРЕГЛЕД

Лечебни заведения и леглови фонд към 31.12.2010 г. в България	92
Легла по вид към 31.12.2010 г. по области	98
Преминали болни в лечебните заведения по области	110
Проведени леглодни в лечебните заведения по области	116
Използваемост на леглата по области.....	122
Оборот на леглата по области	130
Среден престой на 1 болен по области	138
Оперирани болни по области.....	146
Легла по вид в съответствие с използваната от Евростат статистическата групировка по области.....	152

Използвани съкращения и знаци

МБАЛ	Многопрофилна болница за активно лечение
СБАЛ	Специализирана болница за активно лечение
СБДПЛ	Специализирана болница за долекуване и продължително лечение
СБДПЛР	Специализирана болница за долекуване, продължително лечение и рехабилитация
СБР	Специализирана болница за рехабилитация
ЧЛЗ	Частно лечебно заведение
ДПБ	Държавни психиатрични болници
МКБ	Международна класификация на болестите
ЗЛЗ	Закон за лечебните заведения
X	Поради естеството на данните не може да има случай
–	Няма случай
.	Липсват данни

Предговор

Настоящото издание съдържа данни за легловия фонд и дейността на стационарите на лечебните заведения – за болнична помощ и други лечебни заведения – центрове за психично здраве, центрове за кожно-венерически заболявания и комплексни онкологични центрове през 2010 г. и в динамика.

В съответствие с измененията на Закона за лечебните заведения (Д.В. бр.59 от 31.07.2010 г.) диспансерите в страната през 2010 г. са преобразувани в центрове или специализирани болници: онкологичните диспансери – в комплексни онкологични центрове и СБАЛ по онкология, психиатричните диспансери – в центрове за психично здраве, кожно-венерологичните диспансери – в центрове за кожно-венерически заболявания, пневмофтизиатричните диспансери – в СБАЛ за пневмофтизиатрични заболявания, като три от тях към 31.12.2010 г. са непреобразувани.

Информацията е систематизирана на национално и регионално ниво, по видове лечебни заведения и съгласно използваната от Евростат статистическа групировка.

Представените данни, които съдържа изданието са относно:

- легла по вид;
- преминали болни през стационарите на лечебните заведения и проведени леглодни;
- използваемост и оборот на леглата в стационарите и среден престой на лекуван болен;
- оперирани по вид на лечебното заведение и вид на операциите;
- дейност на акушеро-гинекологичните отделения на лечебните заведения;

Показателите за дейност на стационара на онкологичните и психиатричните лечебни заведения и структури са повлияни от естеството на лечебните дейности, извършвани в тях.

Химио илъчелечението на болните се извършва основно на легла, отнесени към онкологичните и хематологичните, а също и на легла за дневен стационар.

Информацията е представена в табличен и графичен вид.

Източник на информацията в изданието са годишните отчети на лечебните заведения, които се получават и обработват ежегодно в Националния център по общественото здраве и анализи.

ОБЩ ПРЕГЛЕД

ЛЕЧЕБНИ ЗАВЕДЕНИЯ И ЛЕГЛОВИ ФОНД
КЪМ 31.12. В БЪЛГАРИЯ

Лечебни заведения и леглови фонд към 31.12.

брой

Видове заведения	2000 г.		2002 г.		2003 г.		2004 г.	
	брой	легла	брой	легла	брой	легла	брой	легла
Лечебни заведения за болнична помощ – всичко	249	56204	251	46929	249	45070	257	43597
Многопрофилни болници	127	37474	127	30907	126	29968	127	29665
Многопрофилна болница за активно лечение	125	37349	124	30632	124	29793	126	29545
Многопрофилна болница за долекуване и продължително лечение	1	100	-	-	-	-	-	-
Многопрофилна болница за долекуване, продължително лечение и рехабилитация	1	25	3	275	2	175	1	120
Специализирани болници	73	12186	73	9487	71	9185	70	8723
Специализирана болница за активно лечение	28	4492	29	3954	28	3818	28	3743
Специализирана болница за долекуване и продължително лечение	12	1035	10	670	10	670	9	585
Специализирана болница за долекуване, продължително лечение и рехабилитация	8	1186	9	731	9	731	9	591
Специализирана болница за рехабилитация	25	5473	25	4132	24	3966	24	3804
Психиатрични болници	11	3075	11	2780	11	2750	11	2750
Други болнични заведения	4	348	2	110	2	110	2	110
Болници към други ведомства	16	2815	14	3170	7	2475	7	1530
Частни заведения за болнична помощ	18	306	24	475	32	582	40	819
Лечебни заведения за извънболнична помощ								
Медицински центрове	292	105	418	212	456	370	454	440
Дентални центрове	82	-	70	-	60	2	56	4
Медико-дентални центрове	33	16	46	25	43	18	44	21
Диагностично-консултативни центрове	101	36	106	142	103	133	107	204
Самостоятелни медико-диагностични и медико-технически лаборатории	467	-	783	-	793	-	828	-
Други лечебни и здравни заведения								
Диспансери	50	4348	49	4101	49	4101	49	4112
За пневмо-фтизиатрични заболявания	14	827	13	792	13	787	13	787
За кожно-венерически заболявания	12	316	12	223	12	218	12	208
За онкологични заболявания	12	1601	12	1512	12	1572	12	1593
За психични болести	12	1604	12	1574	12	1524	12	1524
Центрове за спешна медицинска помощ	28	-	28	-	28	-	28	-
Самостоятелни центрове за трансфузионна хематология	4	-	4	-	4	-	4	-
Дом за медико-социални грижи за деца	32	-	32	4037	32	4072	32	4045
Хосписи	23	-	45	187	38	178	37	287
Национални центрове без легла	5	-	6	-	6	-	5	-
Регионални центрове по здравеопазване	28	-	28	-	28	-	28	-
РИОКОЗ	29	-	29	-	28	-	28	-

Лечебни заведения и леглови фонд към 31.12.

брой

Видове заведения	2005 г.		2009 г.		2010 г.	
	брой	легла	брой	легла	брой	легла
Лечебни заведения за болнична помощ – всичко	262	45537	306	45906	312	45832
Многопрофилни болници	125	29270	122	27779	121	26407
Многопрофилна болница за активно лечение	125	29270	122	27779	120	26347
Специализирани болници	70	8327	69	8105	77	8397
Специализирана болница за активно лечение	29	3742	29	3616	39	4116
Специализирана болница за долекуване и продължително лечение	9	570	6	356	5	247
Специализирана болница за долекуване, продължително лечение и рехабилитация	10	711	12	840	14	1025
Специализирана болница за рехабилитация	22	3304	22	3293	19	3009
Психиатрични болници	12	2790	12	2685	12	2558
Други болнични заведения	1	60	-	-	-	-
Болници към други ведомства	9	3525	10	2046	14	3050
Частни заведения за болнична помощ	45	1565	93	5291	88	5420
Лечебни заведения за извънболнична помощ						
Медицински центрове	495	518	590	541	520	624
Дентални центрове	53	4	49	8	49	4
Медико-дентални центрове	47	29	33	24	29	23
Диагностично-консултативни центрове	105	268	115	283	113	287
Самостоятелни медико-диагностични и медико-технически лаборатории	854	-	928	-	902	-
Други лечебни и здравни заведения						
Диспансери	48	4089	48	4135	3¹⁾	155
За пневмо-фтизиатрични заболявания	13	787	13	762	3 ¹⁾	155
За кожно-венерически заболявания	11	203	11	218	x	x
За онкологични заболявания	12	1575	12	1625	x	x
За психични болести	12	1524	12	1530	x	x
Центрове за кожно-венерически заболявания	x	x	x	x	10	163
Комплексни онкологични центрове	x	x	x	x	9	1334
Центрове за психично здраве	x	x	x	x	12	1450
Центрове за спешна медицинска помощ	28	-	28	-	28	-
Самостоятелни центрове за трансфузионна хематология	4	-	4	-	4	-
Дом за медико-социални грижи за деца	32	4066	32	3859	32	3854
Хосписи	37	279	59	659	54	716
Национални центрове без легла	5	-	6	-	6	-
Регионални центрове по здравеопазване	28	-	28	-	28	-
РИОКОЗ	28	-	28	-	28	-

¹⁾ Непреобразувани към 31.12.2010 г. съгласно ЗЛЗ









ЛЕГЛА ПО ВИД КЪМ 31.12.

Легла по вид в лечебните заведения за болнична помощ към 31.12.

брой

Видове легла	2000 г.	2001 г.	2002 г.	2003 г.
Общо¹⁾	56204	52712	46929	45070
Общо²⁾	53389	50677	43759	42595
Вътрешни болести	6036	5509	4370	3963
Ендокринологични	701	695	599	568
Ревматологични	192	172	145	128
Кардиологични	1299	1400	1366	1398
Нефрологични	532	499	461	499
Хематологични	277	275	280	279
Гастроентерологични	780	778	748	746
Пневмофтизиатрични	2994	2651	2066	1367
Хирургични	5489	5476	4816	4587
Ортопедотравматологични	1894	1903	1678	1541
Неврохирургични	560	465	439	426
Урологични	1021	1032	905	875
Гинекологични	2212	2077	1558	1424
Родилни	1869	1813	1688	1662
Патологична бременност	1000	930	767	789
Неонатологични	1162	1165	1011	1078
Педиатрични	2964	2834	2327	2238
Детски кърмачески	545	533	489	510
За хипотрофични, увредени и недоносени деца	162	126	140	120
Онкологични	522	498	522	515
Инфекциозни	1694	1644	1351	1190
Офтальмологични	996	931	729	670
Оториноларингологични	875	831	697	669
Дерматовенерологични	505	448	321	296
Неврологични	3191	3103	2715	2520
Психиатрични	3991	3975	3575	3498
За долекуване и продължително лечение ³⁾	1063	-	288	1674
Физиотерапевтични и рехабилитационни	5947	5968	4943	4690
Анестезия, реанимация и интензивно лечение	2017	2060	2028	2064
Други специализирани	201	238	208	186
Домашен стационар	30	55	29	29
Дневен стационар	668	593	500	396

¹⁾ Вкл. леглата от заведенията към други ведомства, неразпределени по видове

²⁾ Без леглата от заведенията към други ведомства

³⁾ През 2001 г. са разпределени по специалност

Легла по вид в лечебните заведения за болнична помощ към 31.12.

брой

Видове легла	2005 г.	2006 г.	2007 г.	2008 г.	2009 г.	2010 г.
Общо¹⁾	45537	43645	44650	45353	45906	45832
Общо²⁾	42012	40685	41698	42506	43860	42782
За реанимация и интензивно лечение	2228	2180	2190	2238	2371	2303
За активно лечение	32846	31521	32280	32879	34041	33321
в т.ч.: вътрешни болести	3706	3338	3241	3179	3087	2722
гастроентерологични	727	793	865	926	1042	1078
ендокринологични	605	630	685	646	672	652
кардиологични	1417	1511	1694	1722	1939	1876
ревматологични	141	211	208	247	254	271
пневмология и фтизиатрия	1605	1565	1575	1603	1688	2136
нефрологични	522	532	504	509	555	572
хематологични	326	327	333	365	394	467
педиатрични	2335	2280	2441	2391	2468	2326
детски кърмачески	496	489	461	450	462	470
неонатологични	1105	1104	1241	1306	1379	1328
хирургични	4450	4188	4322	4527	4563	4391
ортопедотравматологични	1546	1467	1507	1561	1704	1709
урологични	849	799	833	862	923	894
неврохирургични	398	367	403	412	410	408
гинекологични	1315	1229	1229	1218	1217	1154
родилни	1498	1428	1455	1489	1491	1451
патологична бременност	837	782	786	737	763	724
инфекциозни	1126	991	896	895	980	859
офтальмологични	640	660	712	779	830	803
оториноларингологични	685	663	684	744	780	714
психиатрични	2985	2531	2414	2445	2467	2301
неврологични	2625	2607	2743	2777	2870	2729
дерматовенерологични	309	299	301	309	308	292
токсикологични ³⁾	48	65	63	63	61	58
онкологични	550	665	684	717	734	936
За долекуване и продължително лечение	6601	6707	6941	7123	7130	6871
Дневен стационар	328	268	278	257	309	278
Домашен стационар	9	9	9	9	9	9

¹⁾ Вкл. леглата от заведенията към други ведомства, неразпределени по видове

²⁾ Без леглата от заведенията към други ведомства

³⁾ До 2004 г. не са отчитани самостоятелно

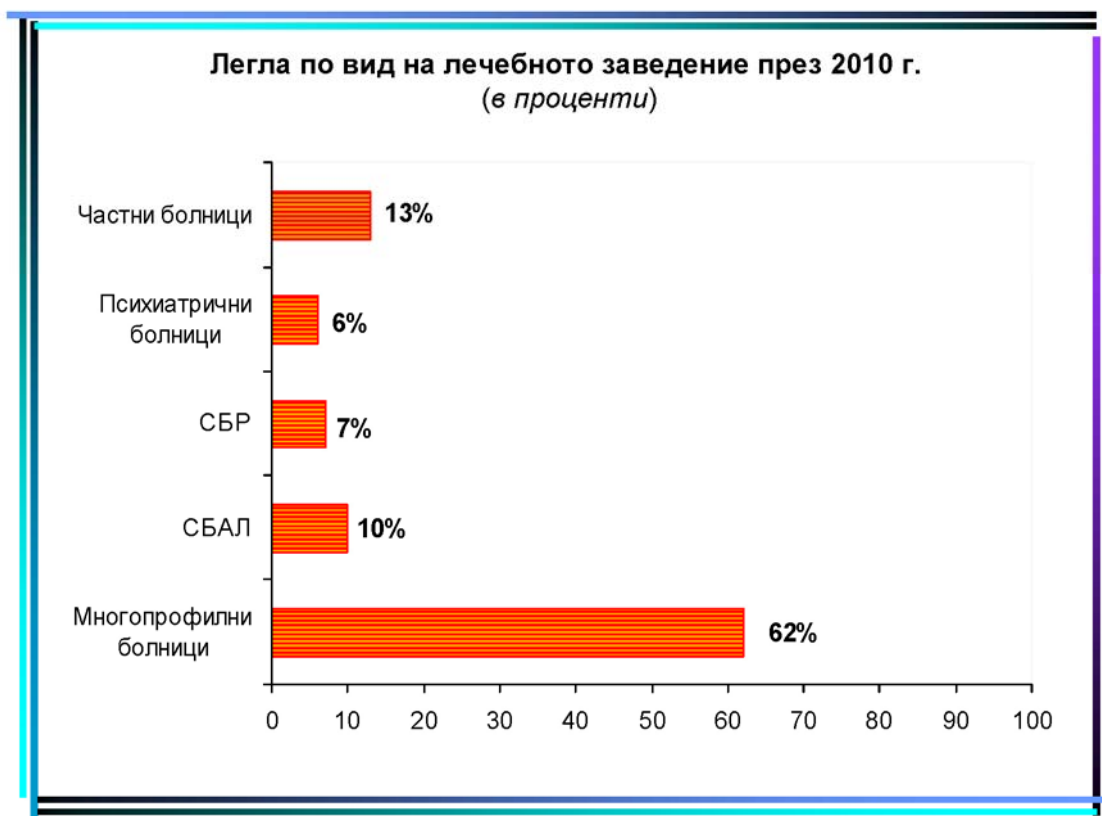




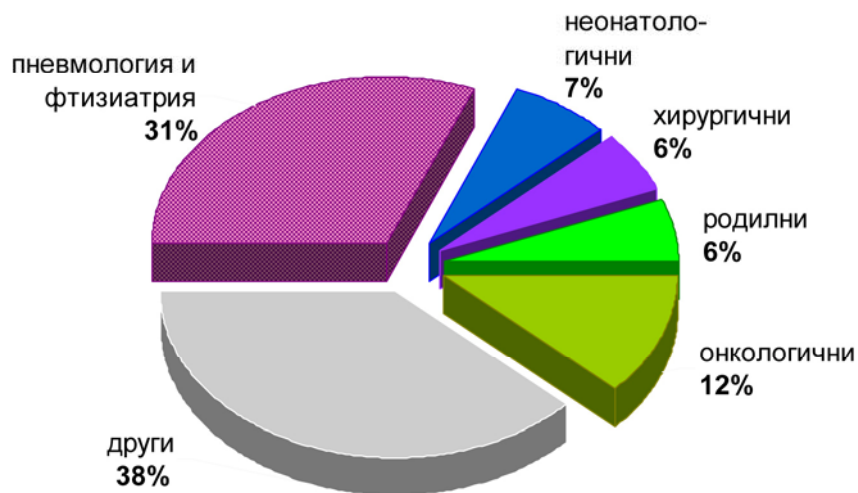
Легла по вид към 31.12.2010 г. по видове лечебни заведения

брой

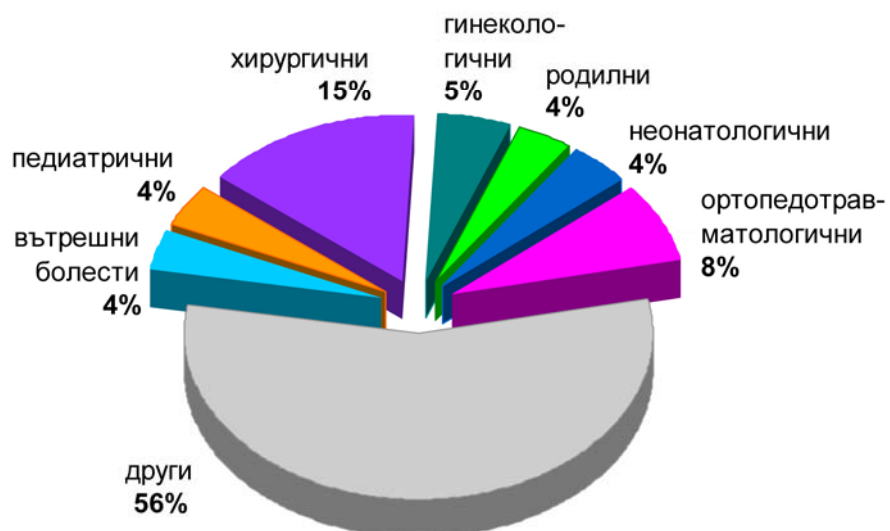
Видове легла	Лечебни заведения за болнична помощ						
	Много-профилни болници	СБАЛ	СБДПЛ	СБДПЛР	СБР	Психиатрични болници	Частни болници
Общо	26407	4116	247	1025	3009	2558	5420
За реанимация и интензивно лечение	1721	257	-	-	-	-	325
За активно лечение	23721	3764	-	10	-	1580	4246
в т.ч.: вътрешни болести	2435	55	-	10	-	-	222
гастроентерологични	786	-	-	-	-	-	292
ендокринологични	505	79	-	-	-	-	68
кардиологични	1351	129	-	-	-	-	396
ревматологични	212	-	-	-	-	-	59
пневмология и фтизиатрия	818	1281	-	-	-	-	37
нефрологични	528	2	-	-	-	-	42
хематологични	301	118	-	-	-	-	48
педиатрични	1990	102	-	-	-	-	234
детски кърмачески	454	16	-	-	-	-	-
неонатологични	817	285	-	-	-	-	226
хирургични	3363	234	-	-	-	-	794
ортопедотравматологични	1130	145	-	-	-	-	434
урологични	710	-	-	-	-	-	184
неврохирургични	377	-	-	-	-	-	31
гинекологични	716	191	-	-	-	-	247
родилни	942	267	-	-	-	-	242
патологична бременност	480	188	-	-	-	-	56
инфекциозни	719	130	-	-	-	-	10
офтальмологични	522	40	-	-	-	-	241
оториноларингологични	601	-	-	-	-	-	113
психиатрични	721	-	-	-	-	1580	-
неврологични	2459	25	-	-	-	-	245
дерматовенерологични	282	-	-	-	-	-	10
токсикологични	58	-	-	-	-	-	-
онкологични	444	477	-	-	-	-	15
За долекуване и продължително лечение	799	80	247	1015	3009	879	842
Дневен стационар	157	15	-	-	-	99	7
Домашен стационар	9	-	-	-	-	-	-



Легла по вид в специализираните болници за активно лечение през 2010 г. (в проценти)



Легла по вид в частните болници през 2010 г. (в проценти)



Легла по вид в други лечебни заведения към 31.12.2010 г.

брой

Видове легла	Центрове за кожно-венерически заболявания	Комплексни онкологични центрове	Центрове за психично здраве	Диспансери за пневмофтизиатрични заболявания ¹⁾
Общо	163	1334	1450	155
За реанимация и интензивно лечение	-	41	-	6
За активно лечение	153	1218	995	134
в т.ч.: вътрешни болести	-	-	-	-
гастроентерологични	-	-	-	-
ендокринологични	-	-	-	-
кардиологични	-	-	-	-
ревматологични	-	-	-	-
пневмология и фтизиатрия	-	-	-	134
нефрологични	-	-	-	-
хематологични	-	-	-	-
педиатрични	-	-	-	-
детски кърмачески	-	-	-	-
неонатологични	-	-	-	-
хирургични	-	-	-	-
ортопедотравматологични	-	-	-	-
урологични	-	-	-	-
неврохирургични	-	-	-	-
гинекологични	-	-	-	-
родилни	-	-	-	-
патологична бременност	-	-	-	-
инфекциозни	-	-	-	-
офтальмологични	-	-	-	-
оториноларингологични	-	-	-	-
психиатрични	-	-	995	-
неврологични	-	-	-	-
дерматовенерологични	153	-	-	-
токсикологични	-	-	-	-
онкологични	-	1218	-	-
За долекуване и продължително лечение	-	-	-	15
Дневен стационар	10	75	430	-
Домашен стационар	-	-	25	-

¹⁾ Непреобразувани към 31.12.2010 съгласно ЗЛЗ

ПРЕМИНАЛИ БОЛНИ В ЛЕЧЕБНИТЕ ЗАВЕДЕНИЯ

Преминали болни в лечебните заведения за болнична помощ¹⁾

брой

Видове легла	2000 г.	2001 г.	2002 г.	2003 г.
Общо	1176031	1140866	1223268	1290981
Вътрешни болести	142365	134536	136630	137977
Ендокринологични	17357	18590	18295	19596
Ревматологични	3760	2906	3829	3480
Кардиологични	34191	39913	48354	58658
Нефрологични	13162	13061	14516	16034
Хематологични	8187	6599	11304	11684
Гастроентерологични	17916	20204	25240	26328
Пневмология и фтизиатрия	30666	28349	35721	30445
Хирургични	168950	164732	176653	187994
Ортопедотравматологични	46771	47452	50175	49676
Неврохирургични	13685	14270	14263	15231
Урологични	29289	28771	31618	33576
Гинекологични	92207	83724	79485	78913
Родилни	92073	83770	85260	89654
Патологична бременност	42025	35971	41677	42567
Неонатологични	46990	45443	45221	50810
Педиатрични	76588	81348	92192	89251
Детски кърмачески	14235	14954	17130	18212
За хипотрофични, увредени и недоносени деца	1021	1176	1122	1228
Онкологични	14708	13877	18861	22129
Инфекциозни	28761	29597	30027	28235
Офталмологични	35006	32489	32486	34241
Оториноларингологични	29514	28726	30363	34865
Дерматовенерологични	9157	7514	7509	7636
Неврологични	59450	62691	75357	79502
Психиатрични	21946	21624	22173	22855
За долекуване и продължително лечение ²⁾	14804		3998	25085
Физиотерапевтични и рехабилитационни	81318	87426	79965	83531
Анестезиология, реанимация и интензивно лечение	90426	93737	107199	113423
Други специализирани	8706	7696	7261	2174
Домашен стационар	296	3482	259	247
Дневен стационар	14572	12855	15478	16942

1) Без лечебните заведения към други ведомства

2) През 2001 г. са разпределени по специалности

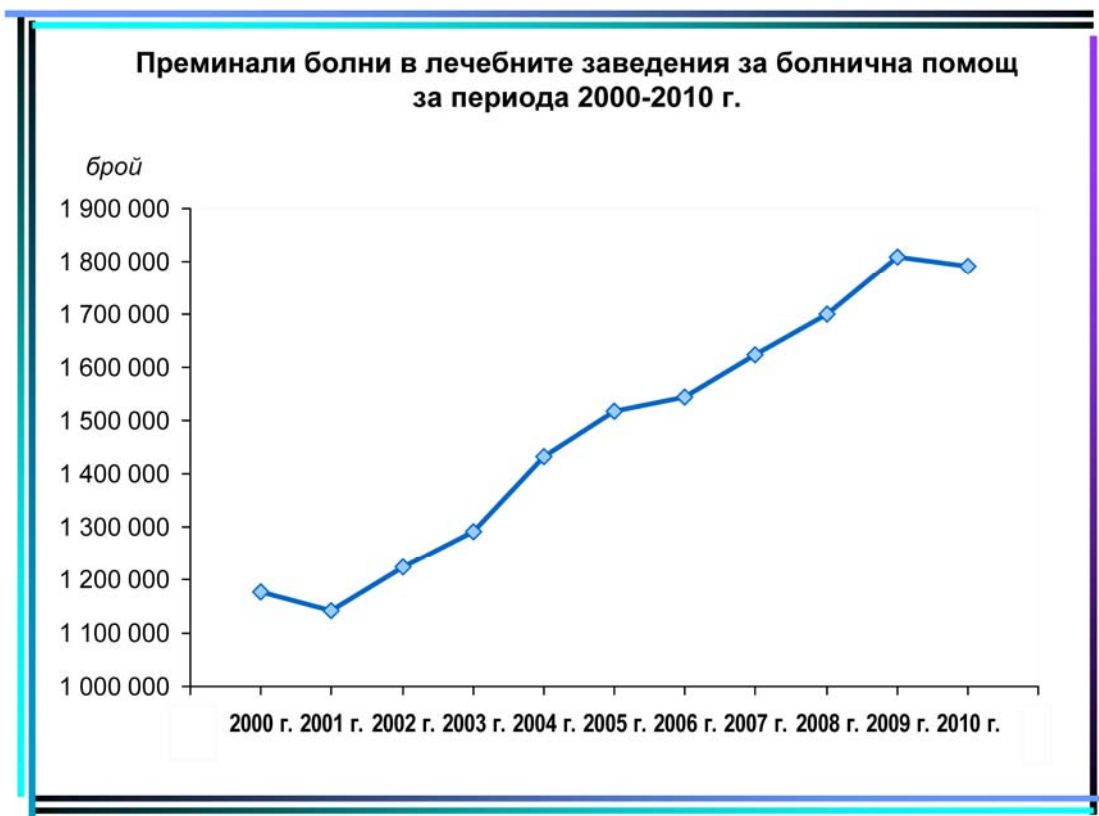
Преминали болни в лечебните заведения за болнична помощ¹⁾

брой

Видове легла	2005 г.	2006 г.	2007 г.	2008 г.	2009 г.	2010 г.
Общо	1518379	1542721	1623138	1699475	1809071	1789980
За реанимация и интензивно лечение	126855	133025	133839	141363	157104	163097
За активно лечение	1392890	1418559	1492982	1569779	1671814	1653868
в т.ч.: вътрешни болести	151202	134390	135731	127094	130604	108909
гастроентерологични	28541	34326	41438	44405	48702	51732
ендокринологични	22542	23498	26553	27531	29677	30167
кардиологични	71257	82868	96125	107055	128228	130246
ревматологични	4986	7634	9177	10624	12539	14525
пневмология и фтизиатрия	45319	48360	49585	50522	52329	64258
нефрологични	19061	21753	22083	22794	22886	25970
хематологични	17332	15951	17216	20047	22915	28884
педиатрични	108917	99065	102848	103984	112196	111722
детски кърмачески	20740	21504	19712	20228	20733	22478
неонатологични	58492	61104	67452	76314	79541	75141
хирургични	210297	211569	215790	228994	240741	233782
ортопедотравматологични	68932	68232	71443	77789	82775	79072
урологични	35556	37748	45546	48496	50646	51056
неврохирургични	15244	17156	17192	18751	18848	18856
гинекологични	83184	82020	85007	91297	91792	85677
родилни	93723	92044	94093	93937	96432	89919
патологична бременност	48905	47253	47755	46004	50534	45316
инфекциозни	35353	39708	38970	37891	40426	52234
офтальмологични	42736	44566	50302	58944	65331	62930
оториноларингологични	38628	38983	40450	42991	44834	40500
психиатрични	24468	24959	23839	26866	28095	27788
неврологични	104342	116044	123943	134035	143627	133706
дерматовенерологични	10470	10012	10435	10420	11047	9955
токсикологични ²⁾	2712	3595	3536	3514	3649	3415
онкологични	29959	34223	36767	39257	42694	55636
За долекуване и продължително лечение	136284	140382	153112	156907	159005	162078
Дневен стационар	13169	4795	5011	4863	5910	6084
Домашен стационар	80	84	131	133	89	147

¹⁾ Без лечебните заведения към други ведомства

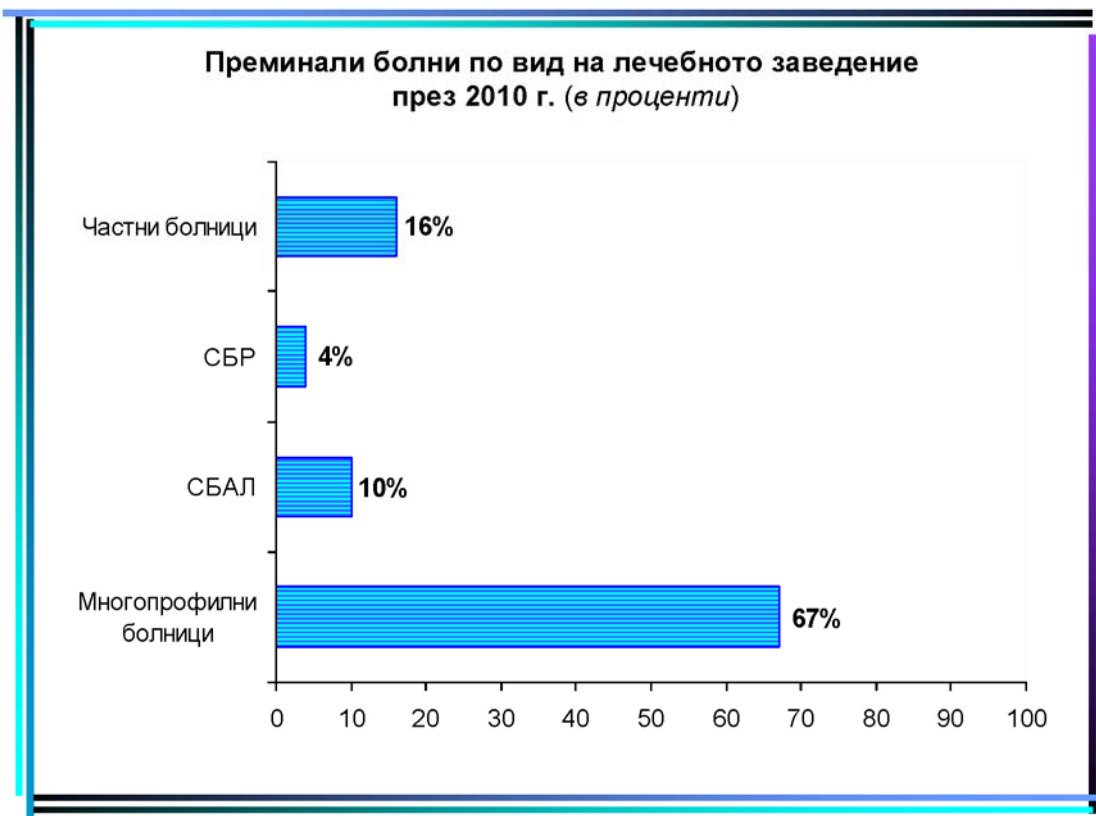
²⁾ До 2004 г. не са отчитани самостоятелно



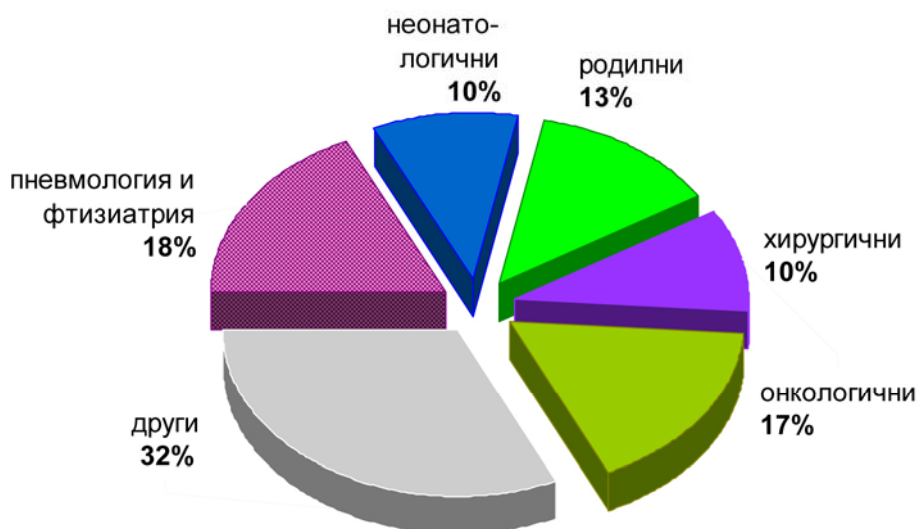
Преминали болни в лечебните заведения за болнична помощ през 2010 г.

брой

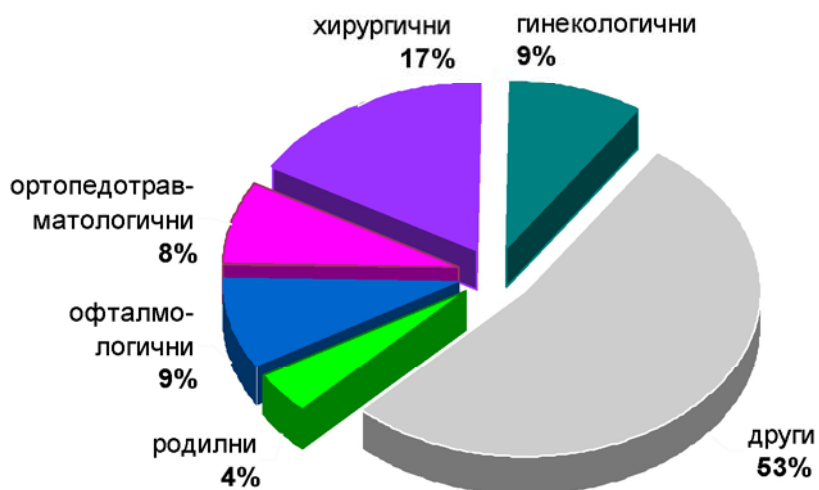
Видове легла	Лечебни заведения за болнична помощ						
	Много-профилни болници	СБАЛ	СБДПЛ	СБДПЛР	СБР	Психиатрични болници	Частни болници
Общо	1198488	170364	9060	25681	78664	12391	295332
За реанимация и интензивно лечение	120512	24056	-	-	-	-	18529
За активно лечение	1168932	191732	-	-	-	9673	283532
в т.ч.: вътрешни болести	97687	888	-	-	-	-	10334
гастроентерологични	34273	-	-	-	-	-	17459
ендокринологични	22680	3733	-	-	-	-	3754
кардиологични	78843	10531	-	-	-	-	40872
ревматологични	11023	-	-	-	-	-	3502
пневмология и фтизиатрия	31772	30525	-	-	-	-	1962
нефрологични	23842	46	-	-	-	-	2083
хематологични	13819	11672	-	-	-	-	3393
педиатрични	94253	6145	-	-	-	-	11324
детски кърмачески	21484	994	-	-	-	-	-
неонатологични	46039	17807	-	-	-	-	11296
хирургични	167658	17122	-	-	-	-	49003
ортопедотравматологични	49605	5789	-	-	-	-	23678
урологични	39477	-	-	-	-	-	11580
неврохирургични	17766	-	-	-	-	-	1090
гинекологични	48532	11542	-	-	-	-	25604
родилни	54193	22504	-	-	-	-	13223
патологична бременност	28500	12981	-	-	-	-	3836
инфекциозни	46488	5458	-	-	-	-	288
офтальмологични	33806	3231	-	-	-	-	25894
оториноларингологични	31713	-	-	-	-	-	8787
психиатрични	18115	-	-	-	-	9673	-
неврологични	118170	1769	-	-	-	-	13767
дерматовенерологични	9617	-	-	-	-	-	338
токсикологични	3415	-	-	-	-	-	-
онкологични	26168	28998	-	-	-	-	470
За долекуване и продължително лечение	23327	3280	9027	25586	78646	2949	19265
Дневен стационар	3540	1288	-	-	-	640	616
Домашен стационар	147	-	-	-	-	-	-



Преминали болни по видове легла в специализираните болници за активно лечение през 2010 г. (в проценти)



Преминали болни по видове легла в частните болници през 2010 г. (в проценти)



Преминали болни в други лечебни заведения през 2010 г.

брой

Видове легла	Центрове за кожно-венерически заболявания	Комплексни онкологични центрове	Центрове за психично здраве	Диспансери за пневмо-фтизиатрични заболявания ¹⁾
Общо	5601	83217	19458	3712
За реанимация и интензивно лечение	-	2380	-	147
За активно лечение	5568	71396	14937	3432
в т.ч.: вътрешни болести	-	-	-	-
гастроентерологични	-	-	-	-
ендокринологични	-	-	-	-
кардиологични	-	-	-	-
ревматологични	-	-	-	-
пневмология и фтизиатрия	-	-	-	3432
нефрологични	-	-	-	-
хематологични	-	-	-	-
педиатрични	-	-	-	-
детски кърмачески	-	-	-	-
неонатологични	-	-	-	-
хирургични	-	-	-	-
ортопедотравматологични	-	-	-	-
урологични	-	-	-	-
неврохирургични	-	-	-	-
гинекологични	-	-	-	-
родилни	-	-	-	-
патологична бременност	-	-	-	-
инфекциозни	-	-	-	-
офтальмологични	-	-	-	-
оториноларингологични	-	-	-	-
психиатрични	-	-	14937	-
неврологични	-	-	-	-
дерматовенерологични	5568	-	-	-
токсикологични	-	-	-	-
онкологични	-	71396	-	-
За долекуване и продължително лечение	-	-	-	144
Дневен стационар	14	14023	4489	-
Домашен стационар	-	-	190	-

¹⁾ Непреобразувани към 31.12.2-10 г. съгласно ЗЛЗ

ПРОВЕДЕНИ ЛЕГЛОДНИ В ЛЕЧЕБНИТЕ ЗАВЕДЕНИЯ

Проведени леглодни в лечебните заведения за болнична помощ¹⁾

брой

Видове легла	2000 г.	2001 г.	2002 г.	2003 г.
Общо	13071743	11803313	11313359	11363125
Вътрешни болести	1568413	1334267	1179884	1143536
Ендокринологични	184320	170890	163047	164110
Ревматологични	50654	42689	45892	40211
Кардиологични	349284	365437	386962	422989
Нефрологични	157735	137926	139320	150898
Хематологични	84181	71880	91371	97020
Гастроентерологични	206695	202763	221848	229014
Пневмология и фтизиатрия	791205	685193	653535	460902
Хирургични	1406927	1235434	1149555	1138965
Ортопедотравматологични	517801	463811	450251	404118
Неврохирургични	131967	129193	123854	126374
Урологични	286777	261890	235807	233436
Гинекологични	443715	382605	319479	297850
Родилни	444204	384617	361077	375408
Патологична бременност	285755	237750	251598	244895
Неонатологични	277534	254935	253240	271587
Педиатрични	639366	631789	689555	652121
Детски кърмачески	119389	111718	137766	147978
За хипотрофични, увредени и недоносени деца	44822	41468	36680	35190
Онкологични	166982	152845	167402	166146
Инфекциозни	293235	263033	240020	225258
Офталмологични	223309	172608	147848	145216
Оториноларингологични	215067	180264	167173	173852
Дерматовенерологични	126268	96044	80536	79738
Неврологични	829871	771019	751685	738014
Психиатрични	1153116	1098313	1080036	1094493
За долекуване и продължително лечение ²⁾	251709		72431	405449
Физиотерапевтични и рехабилитационни	1118269	1233462	1014516	990604
Анестезиология, реанимация и интензивно лечение	457391	437635	459641	468065
Други специализирани	46032	38948	38314	29792
Домашен стационар	2479	7065	4153	3942
Дневен стационар	197271	205822	198883	205954

¹⁾ Без лечебните заведения към други ведомства

²⁾ През 2001 г. са разпределени по специалности

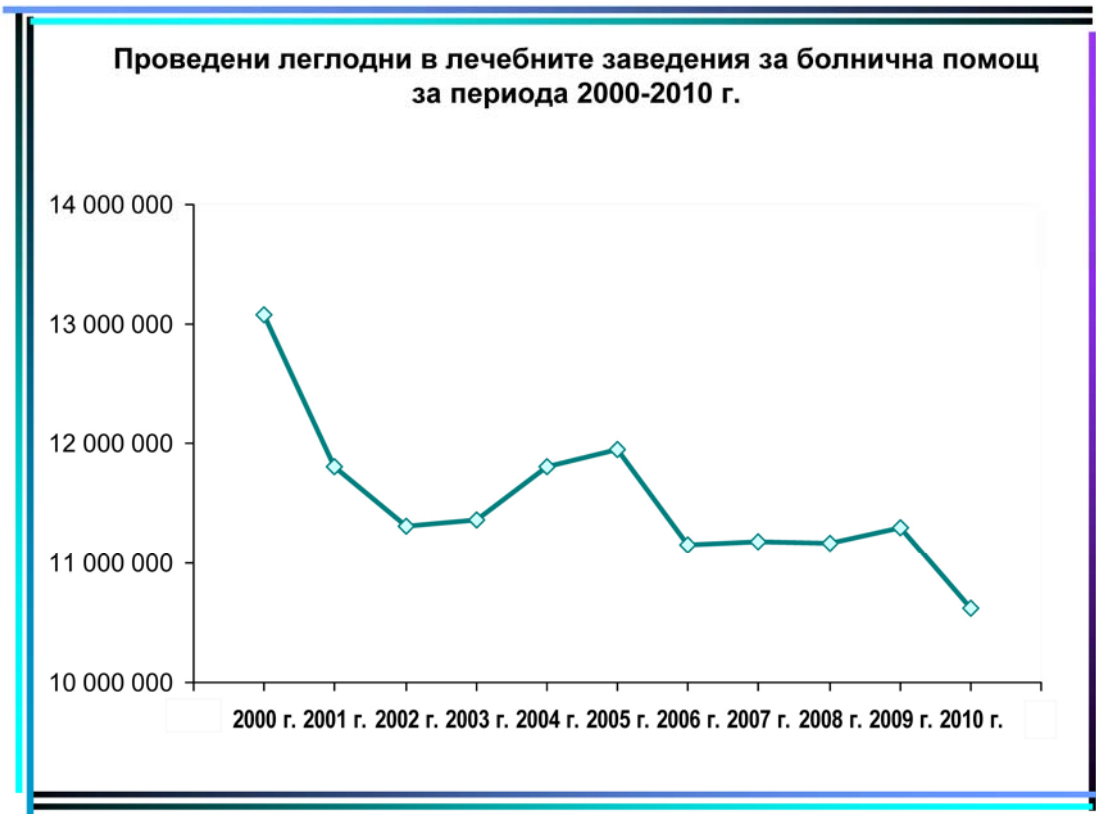
Проведени леглодни в лечебните заведения за болнична помощ¹⁾

брой

Видове легла	2005 г.	2006 г.	2007 г.	2008 г.	2009 г.	2010 г.
Общо	11950211	11153002	11173653	11169339	11287817	10608154
За реанимация и интензивно лечение	518492	503108	483272	492860	512921	516032
За активно лечение	9616628	8848512	8850891	8836476	8915868	8561856
в т.ч.: вътрешни болести	1140353	921540	858195	798792	774944	609138
гастроентерологични	222716	237301	260074	265205	272516	269637
ендокринологични	171135	169406	183681	174640	171805	167319
кардиологични	450137	449944	463950	468279	494977	487884
ревматологични	46989	51326	56750	61606	66413	70913
пневмология и фтизиатрия	534368	504972	504857	504876	492989	608689
нефрологични	160341	156386	154023	144584	142497	146718
хематологични	124341	108247	131419	129282	126183	154231
педиатрични	762090	654830	651199	638689	669764	644008
детски кърмачески	149624	145397	126992	126435	130385	140419
неонатологични	297343	322238	337496	371240	379166	345696
хирургични	1193968	1138370	1123850	1140669	1146858	1053977
ортопедотравматологични	422488	395338	399828	420814	419701	403495
урологични	228364	192203	215597	220353	222169	209438
неврохирургични	127392	113693	123183	121347	119554	113745
гинекологични	312709	295588	286663	278054	265393	225409
родилни	371936	371905	374896	362202	359990	330345
патологична бременност	266820	229881	216507	200961	207459	174381
инфекциозни	251831	250984	239692	209045	217406	252903
офтальмологични	144658	139275	143897	147307	149429	140070
оториноларингологични	190579	180566	184269	188931	189715	165228
психиатрични	882076	770811	711453	738274	726714	711951
неврологични	855984	717176	743560	769525	789496	709260
дерматовенерологични	97164	84385	81399	80663	82511	73480
токсикологични ²⁾	11308	12082	12089	11156	16637	9781
онкологични	199914	234668	265372	263547	281197	343741
За долекуване и продължително лечение	1658196	1727442	1760826	1772995	1781056	1455547
Дневен стационар	155270	72816	77119	65203	76961	73371
Домашен стационар	1625	1124	1545	1805	1011	1348

¹⁾ Без лечебните заведения към други ведомства

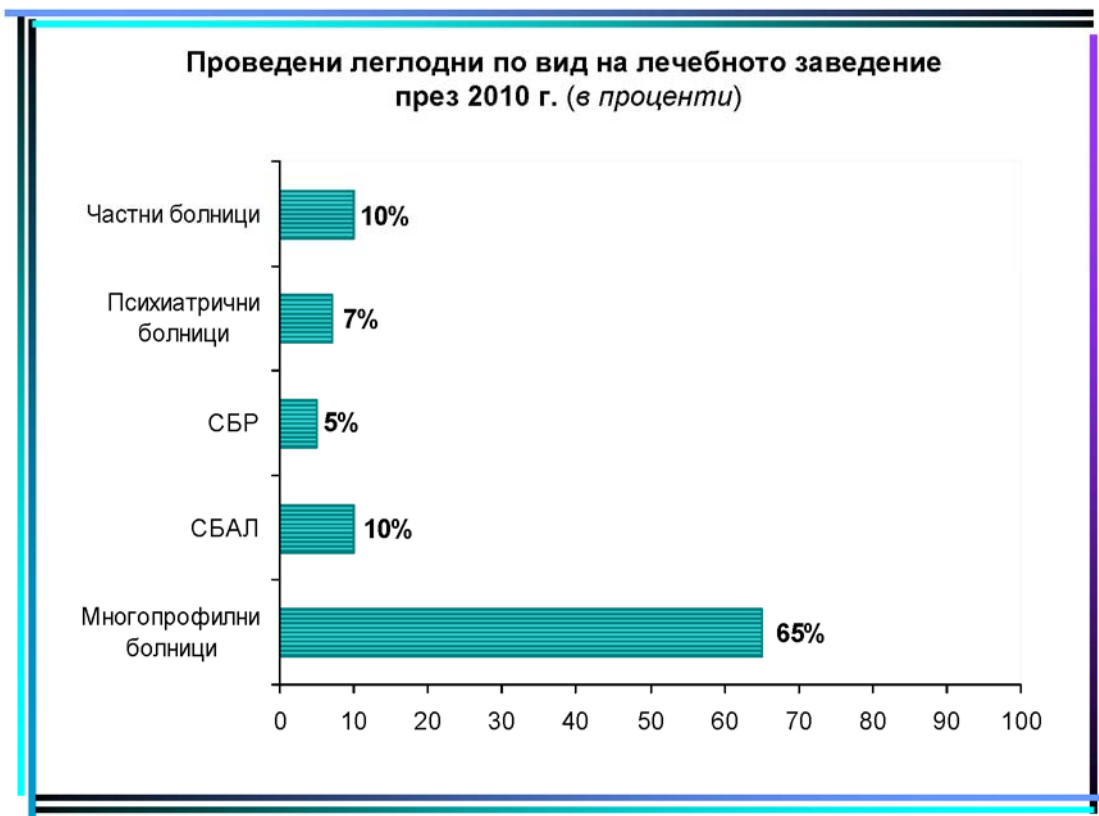
²⁾ До 2004 г. не са отчетани самостоятелно



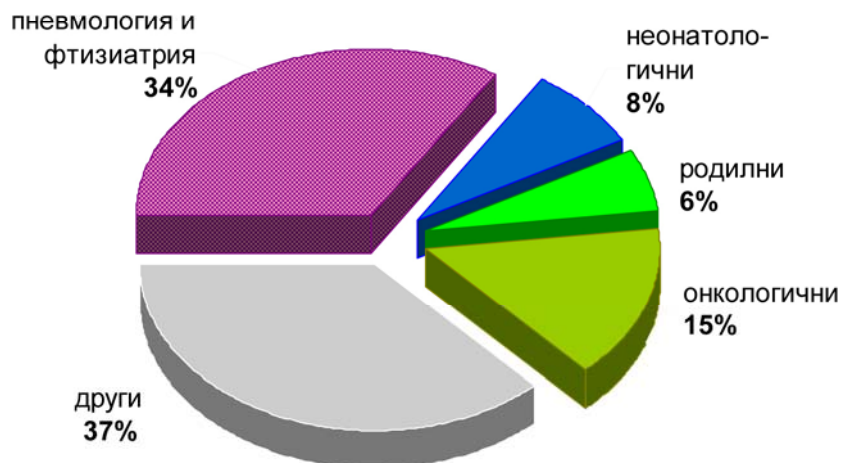
Проведени леглодни в лечебните заведения за болнична помощ през 2010 г.

брой

Видове легла	Лечебни заведения за болнична помощ						
	Много-профилни болници	СБАЛ	СБДПЛ	СБДПЛР	СБР	Психиатрични болници	Частни болници
Общо	6875825	1066403	70845	251334	574953	737231	1031563
За реанимация и интензивно лечение	417604	59359	-	-	-	-	39069
За активно лечение	6238474	985237	-	-	-	480588	857557
в т.ч.: вътрешни болести	557531	5558	-	-	-	-	46049
гастроентерологични	207384	-	-	-	-	-	62253
ендокринологични	131163	21187	-	-	-	-	14969
кардиологични	361854	30751	-	-	-	-	95279
ревматологични	58585	-	-	-	-	-	12328
пневмология и фтизиатрия	240176	359565	-	-	-	-	8948
нефрологични	137702	110	-	-	-	-	8906
хематологични	102980	38465	-	-	-	-	12786
педиатрични	553752	27210	-	-	-	-	63046
детски кърмачески	135132	5287	-	-	-	-	-
неонатологични	217787	84239	-	-	-	-	43670
хирургични	878953	49223	-	-	-	-	125801
ортопедотравматологични	287589	28817	-	-	-	-	87089
урологични	180582	-	-	-	-	-	28856
неврохирургични	106077	-	-	-	-	-	7668
гинекологични	150505	26985	-	-	-	-	47919
родилни	221885	62415	-	-	-	-	46045
патологична бременност	117213	46500	-	-	-	-	10668
инфекциозни	225448	26325	-	-	-	-	1130
офтальмологични	99873	6267	-	-	-	-	33930
оториноларингологични	142069	-	-	-	-	-	23159
психиатрични	231363	-	-	-	-	480588	-
неврологични	637798	7248	-	-	-	-	64214
дерматовенерологични	71623	-	-	-	-	-	1857
токсикологични	9781	-	-	-	-	-	-
онкологични	173669	159085	-	-	-	-	10987
За долекуване и продължително лечение	176273	19087	70845	251334	574953	228734	134321
Дневен стационар	42126	2720	-	-	-	27909	616
Домашен стационар	1348	-	-	-	-	-	-



Проведени леглодни по видове легла в специализираните болници за активно лечение през 2010 г. (в проценти)



Проведени леглодни по видове легла в частните болници през 2010 г. (в проценти)



Проведени леглодни в други лечебни заведения през 2010 г.

брой

Видове легла	Центрове за кожно-венерически заболявания	Комплексни онкологични центрове	Центрове за психично здраве	Диспансери за пневмо-фтизиатрични заболявания ¹⁾
Общо	47455	407059	419074	34200
За реанимация и интензивно лечение	-	7617	-	1084
За активно лечение	47386	333117	299901	30852
в т.ч.: вътрешни болести	-	-	-	-
гастроентерологични	-	-	-	-
ендокриноложични	-	-	-	-
кардиологични	-	-	-	-
ревматологични	-	-	-	-
пневмология и фтизиатрия	-	-	-	30852
нефроложични	-	-	-	-
хематологични	-	-	-	-
педиатрични	-	-	-	-
детски кърмачески	-	-	-	-
неонатологични	-	-	-	-
хирургични	-	-	-	-
ортопедотравматологични	-	-	-	-
урологични	-	-	-	-
неврохирургични	-	-	-	-
гинекологични	-	-	-	-
родилни	-	-	-	-
патологична бременност	-	-	-	-
инфекциозни	-	-	-	-
офтальмологични	-	-	-	-
оториноларингологични	-	-	-	-
психиатрични	-	-	299901	-
неврологични	-	-	-	-
дерматовенерологични	47386	-	-	-
токсикологични	-	-	-	-
онкологични	-	333117	-	-
За долекуване и продължително лечение	-	-	-	2264
Дневен стационар	69	66325	116321	-
Домашен стационар	-	-	2852	-

¹⁾ Непреобразувани към 31.12.2010 г. съгласно ЗЛЗ

ИЗПОЛЗВАЕМОСТ НА ЛЕГЛАТА

Използваемост на леглата в лечебните заведения за болнична помощ¹⁾

дни

Видове легла	2000 г.	2001 г.	2002 г.	2003 г.
Общо	242	235	259	270
Вътрешни болести	256	245	270	290
Ендокринологични	254	243	271	289
Ревматологични	252	248	316	305
Кардиологични	271	273	288	309
Нефрологични	270	271	302	316
Хематологични	302	262	347	355
Гастроентерологични	259	263	301	313
Пневмология и фтизиатрия	261	246	299	338
Хирургични	250	229	243	252
Ортопедотравматологични	265	243	266	263
Неврохирургични	291	290	295	307
Урологични	259	262	265	283
Гинекологични	203	184	203	218
Родилни	239	211	220	224
Патологична бременност	276	264	311	318
Неонатологични	252	231	259	262
Педиатрични	212	225	297	295
Детски кърмачески	209	225	294	292
За хипотрофични, увредени и недоносени деца	268	314	328	293
Онкологични	309	302	317	336
Инфекциозни	170	161	178	192
Офталмологични	225	182	201	216
Оториноларингологични	232	213	241	264
Дерматовенерологични	237	206	253	293
Неврологични	257	246	276	296
Психиатрични	286	275	301	313
За долекуване и продължително лечение ²⁾	216	-	244	252
Физиотерапевтични и рехабилитационни	195	213	206	213
Анестезиология, реанимация и интензивно лечение	226	218	228	229
Други специализирани	206	178	197	184
Домашен стационар	83	136	154	141
Дневен стационар	286	329	403	449

1) Без лечебните заведения към други ведомства

2) През 2001 г. са разпределени по специалности

Използваемост на леглата в лечебните заведения за болнична помощ¹⁾

дни

Видове легла	2005 г.	2006 г.	2007 г.	2008 г.	2009 г.	2010 г.
Общо	286	276	272	269	267	248
За реанимация и интензивно лечение	234	232	224	224	221	223
За активно лечение	295	283	279	275	271	257
в т.ч.: вътрешни болести	308	272	267	254	253	223
гастроентерологични	309	304	295	295	273	256
ендокринологични	289	270	272	271	271	253
кардиологични	330	310	285	276	272	258
ревматологични	329	280	273	285	293	262
пневмология и фтизиатрия	335	320	319	311	298	277
нефрологични	313	294	301	286	274	253
хематологични	373	319	399	359	321	332
педиатрични	329	287	272	265	278	273
детски кърмачески	295	297	277	279	285	299
неонатологични	270	296	272	289	278	261
хирургични	270	278	268	264	255	242
ортопедотравматологични	279	268	264	274	255	240
урологични	276	256	282	282	264	245
неврохирургични	322	305	313	306	294	281
гинекологични	239	246	236	229	225	204
родилни	247	263	261	247	251	228
патологична бременност	315	292	278	269	270	238
инфекциозни	232	247	247	237	248	258
офтальмологични	234	222	220	215	208	188
оториноларингологични	279	274	277	268	257	237
психиатрични	297	305	301	305	304	305
неврологични	329	276	278	286	285	259
дерматовенерологични	337	294	286	286	290	250
токсикологични ²⁾	231	189	189	177	273	163
онкологични	370	348	394	382	393	370
За долекуване и продължително лечение	250	255	257	253	259	213
Дневен стационар	504	311	312	286	293	272
Домашен стационар	203	161	258	258	144	150

¹⁾ Без лечебните заведения към други ведомства

²⁾ До 2004 г. не са отчитани самостоятелно

Използваемост на леглата в лечебните заведения за болнична помощ през 2010 г.

дни

Видове легла	Лечебни заведения за болнична помощ						
	Много-профилни болници	СБАЛ	СБДПЛ	СБДПЛР	СБР	Психиатрични болници	Частни болници
Общо	259	258	269	247	198	283	195
За реанимация и интензивно лечение	237	243	-	-	-	-	129
За активно лечение	262	259	-	-	-	296	207
в т.ч.: вътрешни болести	228	90	-	-	-	-	211
гастроентерологични	270	-	-	-	-	-	218
ендокринологични	256	268	-	-	-	-	214
кардиологични	263	244	-	-	-	-	245
ревматологични	276	-	-	-	-	-	209
пневмология и фтизиатрия	279	278	-	-	-	-	229
нефрологични	257	55	-	-	-	-	212
хематологични	343	326	-	-	-	-	278
педиатрични	275	237	-	-	-	-	269
детски кърмачески	298	330	-	-	-	-	-
неонатологични	270	295	-	-	-	-	188
хирургични	259	212	-	-	-	-	170
ортопедотравматологични	257	199	-	-	-	-	209
урологични	267	-	-	-	-	-	162
неврохирургични	284	-	-	-	-	-	247
гинекологични	213	173	-	-	-	-	197
родилни	234	238	-	-	-	-	193
патологична бременност	238	254	-	-	-	-	184
инфекциозни	273	179	-	-	-	-	113
офтальмологични	212	157	-	-	-	-	145
оториноларингологични	242	-	-	-	-	-	207
психиатрични	323	-	-	-	-	296	-
неврологични	259	181	-	-	-	-	271
дерматовенерологични	252	-	-	-	-	-	186
токсикологични	163	-	-	-	-	-	-
онкологични	413	322	-	-	-	-	732
За долекуване и продължително лечение	205	269	269	249	198	259	161
Дневен стационар	285	181	-	-	-	279	88
Домашен стационар	150	-	-	-	-	-	-





Използваемост на леглата в други лечебни заведения през 2010 г.

дни

Видове легла	Центрове за кожно-венерически заболявания	Комплексни онкологични центрове	Центрове за психично здраве	Диспансери за пневмо-фтизиатрични заболявания ¹⁾
Общо	227	308	279	221
За реанимация и интензивно лечение	-	206	-	181
За активно лечение	230	276	289	230
в т.ч.: вътрешни болести	-	-	-	-
гастроентерологични	-	-	-	-
ендокринологични	-	-	-	-
кардиологични	-	-	-	-
ревматологични	-	-	-	-
пневмология и фтизиатрия	-	-	-	230
нефрологични	-	-	-	-
хематологични	-	-	-	-
педиатрични	-	-	-	-
детски кърмачески	-	-	-	-
неонатологични	-	-	-	-
хирургични	-	-	-	-
ортопедотравматологични	-	-	-	-
урологични	-	-	-	-
неврохирургични	-	-	-	-
гинекологични	-	-	-	-
родилни	-	-	-	-
патологична бременност	-	-	-	-
инфекциозни	-	-	-	-
офталмологични	-	-	-	-
оториноларингологични	-	-	-	-
психиатрични	-	-	289	-
неврологични	-	-	-	-
дерматовенерологични	230	-	-	-
токсикологични	-	-	-	-
онкологични	-	276	-	-
За долекуване и продължително лечение	-	-	-	151
Дневен стационар	23	896	265	-
Домашен стационар	-	-	114	-

¹⁾ Непреобразувани към 31.12.2010 г. съгласно ЗЛЗ

ОБОРОТ НА ЛЕГЛАТА

Оборот на леглата в лечебните заведения за болнична помощ¹⁾

Видове легла	2000 г.	2001 г.	2002 г.	2003 г.
Общо	21	23	28	31
Вътрешни болести	23	25	31	35
Ендокринологични	24	26	30	34
Ревматологични	19	17	26	26
Кардиологични	27	30	36	43
Нефрологични	23	26	31	34
Хематологични	29	24	43	43
Гастроентерологични	22	26	34	36
Пневмология и фтизиатрия	10	10	16	22
Хирургични	30	31	37	42
Ортопедотравматологични	24	25	30	32
Неврохирургични	30	32	34	37
Урологични	26	29	36	41
Гинекологични	42	40	50	58
Родилни	50	46	52	53
Патологична бременност	41	40	52	55
Неонатологични	43	41	46	49
Педиатрични	25	29	40	40
Детски кърмачески	25	30	37	36
За хипотрофични, увредени и недоносени деца	6	9	10	10
Онкологични	27	27	36	45
Инфекциозни	17	18	22	24
Офталмологични	35	34	44	51
Оториноларингологични	32	34	44	53
Дерматовенерологични	17	16	24	28
Неврологични	18	20	28	32
Психиатрични	5	5	6	7
За долекуване и продължително лечение ²⁾	13	-	13	16
Физиотерапевтични и рехабилитационни	14	15	16	18
Анестезиология, реанимация и интензивно лечение	45	47	53	56
Други специализирани	39	35	37	10
Домашен стационар	10	67	10	9
Дневен стационар	21	21	31	37

1) Без лечебните заведения към други ведомства

2) През 2001 г. са разпределени по специалности

Оборот на леглата в лечебните заведения за болнична помощ¹⁾

Видове легла	2005 г.	2006 г.	2007 г.	2008 г.	2009 г.	2010 г.
Общо	36	38	40	41	43	42
За реанимация и интензивно лечение	57	61	62	64	68	71
За активно лечение	43	45	47	49	51	50
в т.ч.: вътрешни болести	41	40	42	40	43	40
гастроентерологични	40	44	47	49	49	49
ендокринологични	38	37	39	43	47	46
кардиологични	52	57	59	63	70	69
ревматологични	35	42	44	49	55	54
пневмология и фтизиатрия	28	31	31	31	32	29
нефрологични	37	41	43	45	44	45
хематологични	52	47	52	56	58	62
педиатрични	47	43	43	43	47	47
детски кърмачески	41	44	43	45	45	48
неонатологични	53	56	54	59	58	57
хирургични	48	52	52	53	54	54
ортопедотравматологични	45	46	47	51	50	47
урологични	43	50	60	62	60	60
неврохирургични	38	46	44	47	46	47
гинекологични	63	68	70	75	78	78
родилни	62	65	65	64	67	62
патологична бременност	58	60	61	62	66	62
инфекциозни	33	39	40	43	46	53
офталмологични	69	71	77	86	91	85
оториноларингологични	57	59	61	61	61	58
психиатрични	8	10	10	11	12	12
неврологични	40	45	46	50	52	49
дерматовенерологични	36	35	37	37	39	34
токсикологични ²⁾	55	56	55	56	60	57
онкологични	55	51	55	57	60	60
За долекуване и продължително лечение	21	21	22	22	23	24
Дневен стационар	43	20	20	21	22	23
Домашен стационар	10	12	22	19	13	16

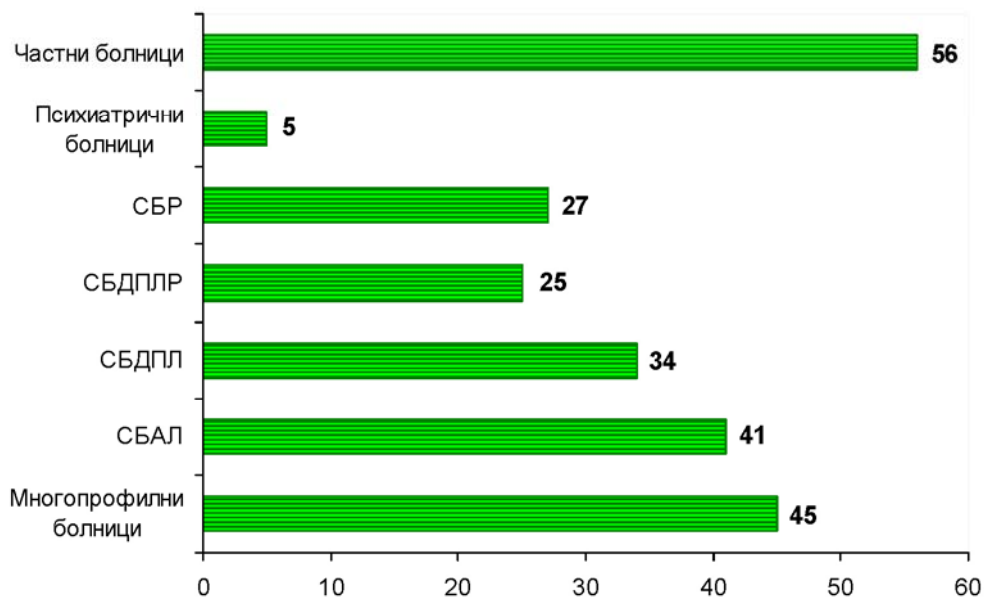
¹⁾ Без лечебните заведения към други ведомства

²⁾ До 2004 г. не са отчитани самостоятелно

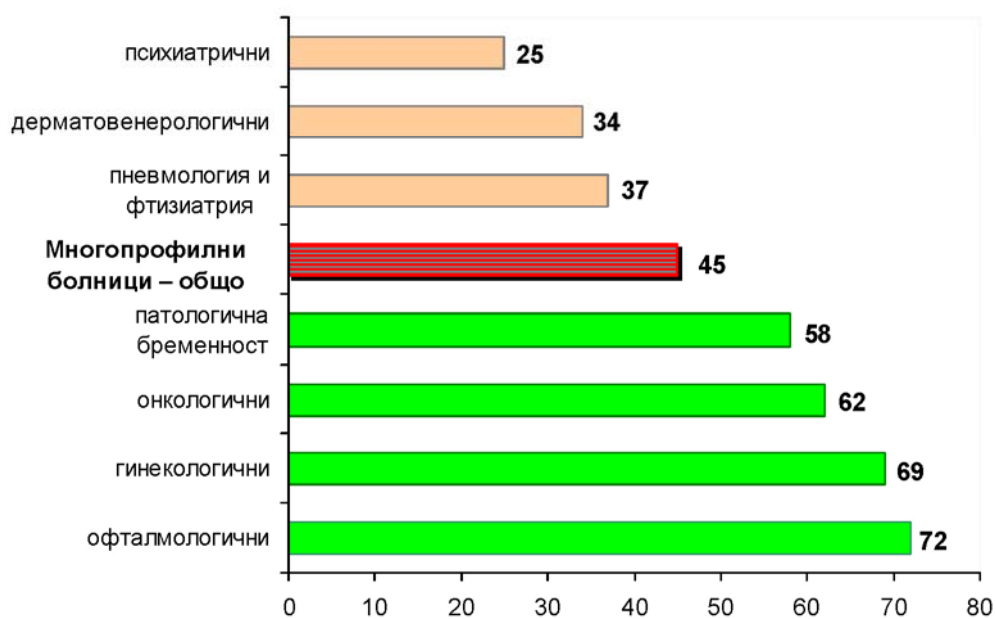
Оборот на леглата в лечебните заведения за болнична помощ през 2010 г.

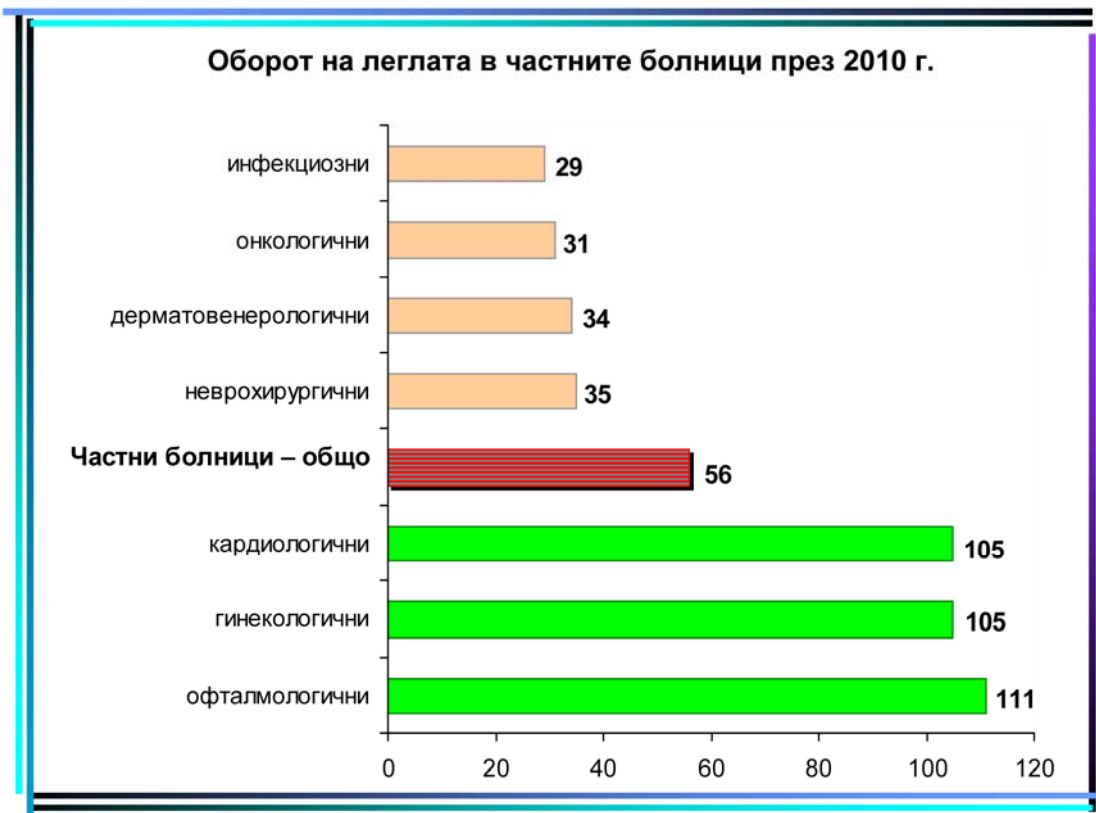
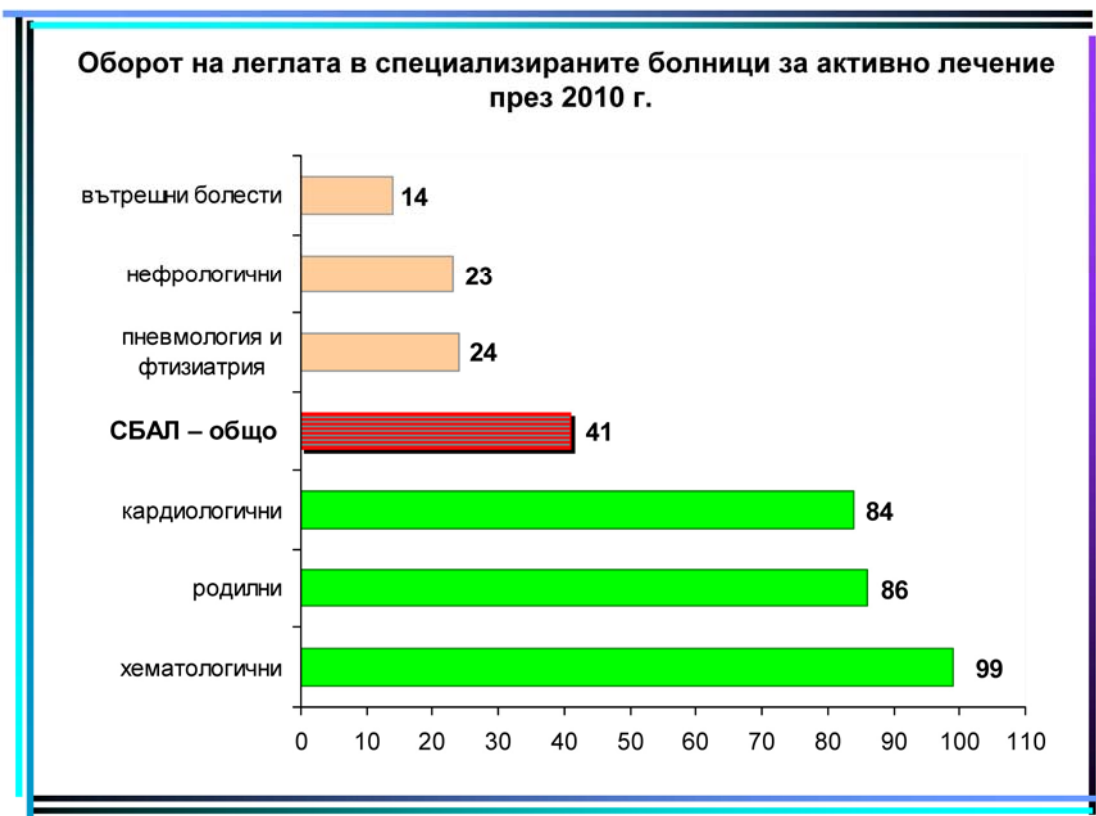
Видове легла	Лечебни заведения за болнична помощ						
	Много-профилни болници	СБАЛ	СБДПЛ	СБДПЛР	СБР	Психиатрични болници	Частни болници
Общо	45	41	34	25	27	5	56
За реанимация и интензивно лечение	68	99	-	-	-	-	61
За активно лечение	49	50	-	-	-	6	69
в т.ч.: вътрешни болести	40	14	-	-	-	-	47
гастроентерологични	45	-	-	-	-	-	61
ендокринологични	44	47	-	-	-	-	54
кардиологични	57	84	-	-	-	-	105
ревматологични	52	-	-	-	-	-	59
пневмология и фтизиатрия	37	24	-	-	-	-	50
нефрологични	45	23	-	-	-	-	50
хематологични	46	99	-	-	-	-	74
педиатрични	47	53	-	-	-	-	48
детски кърмачески	47	62	-	-	-	-	-
неонатологични	57	62	-	-	-	-	49
хирургични	49	74	-	-	-	-	66
ортопедотравматологични	44	40	-	-	-	-	57
урологични	58	-	-	-	-	-	65
неврохирургични	48	-	-	-	-	-	35
гинекологични	69	74	-	-	-	-	105
родилни	57	86	-	-	-	-	56
патологична бременност	58	71	-	-	-	-	66
инфекциозни	56	37	-	-	-	-	29
офтальмологични	72	81	-	-	-	-	111
оториноларингологични	54	-	-	-	-	-	78
психиатрични	25	-	-	-	-	6	-
неврологични	48	44	-	-	-	-	58
дерматовенерологични	34	-	-	-	-	-	34
токсикологични	57	-	-	-	-	-	-
онкологични	62	59	-	-	-	-	31
За долекуване и продължително лечение	27	46	34	25	27	3	23
Дневен стационар	24	86	-	-	-	6	88
Домашен стационар	16	-	-	-	-	-	-

Оборот на леглата по вид на лечебното заведение през 2010 г.



Оборот на леглата в многопрофилните болници през 2010 г.





Оборот на леглата в други лечебни заведения през 2010 г.

Видове легла	Центрове за кожно-венерически заболявания	Комплексни онкологични центрове	Центрове за психично здраве	Диспансери за пневмо-фтизиатрични заболявания ¹⁾
Общо	27	63	13	24
За реанимация и интензивно лечение	-	64	-	25
За активно лечение	27	59	14	26
в т.ч.: вътрешни болести	-	-	-	-
гастроентерологични	-	-	-	-
ендокриноложични	-	-	-	-
кардиологични	-	-	-	-
ревматологични	-	-	-	-
пневмология и фтизиатрия	-	-	-	26
нефроложични	-	-	-	-
хематологични	-	-	-	-
педиатрични	-	-	-	-
детски кърмачески	-	-	-	-
неонатологични	-	-	-	-
хирургични	-	-	-	-
ортопедотравматологични	-	-	-	-
урологични	-	-	-	-
неврохирургични	-	-	-	-
гинеколожични	-	-	-	-
родилни	-	-	-	-
патологична бременност	-	-	-	-
инфекциозни	-	-	-	-
офтальмоложични	-	-	-	-
оториноларинголожични	-	-	-	-
психиатрични	-	-	14	-
невроложични	-	-	-	-
дерматовенерологични	27	-	-	-
токсикологични	-	-	-	-
онколожични	-	59	-	-
За долекуване и продължително лечение	-	-	-	10
Дневен стационар	5	189	10	-
Домашен стационар	-	-	8	-

¹⁾ Непреобразувани към 31.12.2010 г. съгласно ЗЛЗ

СРЕДЕН ПРЕСТОЙ НА 1 БОЛЕН

Среден престой на 1 болен в лечебните заведения за болнична помощ¹⁾

дни

Видове легла	2000 г.	2001 г.	2002 г.	2003 г.
Общо	11.5	10.3	9.2	8.8
Вътрешни болести	11.0	9.9	8.6	8.3
Ендокринологични	10.6	9.2	8.9	8.4
Ревматологични	13.5	14.7	12.0	11.6
Кардиологични	10.2	9.2	8.0	7.2
Нефрологични	12.0	10.6	9.6	9.4
Хематологични	10.3	10.9	8.1	8.3
Гастроентерологични	11.5	10.0	8.8	8.7
Пневмология и фтизиатрия	25.8	24.2	18.3	15.1
Хирургични	8.3	7.5	6.5	6.1
Ортопедотравматологични	11.1	9.8	9.0	8.2
Неврохирургични	9.6	9.1	8.7	8.3
Урологични	9.8	9.1	7.5	7.0
Гинекологични	4.8	4.6	4.0	3.8
Родилни	4.8	4.6	4.2	4.2
Патологична бременност	6.8	6.6	6.0	5.8
Неонатологични	5.9	5.6	5.6	5.6
Педиатрични	8.3	7.8	7.5	7.3
Детски кърмачески	8.4	7.5	8.0	8.1
За хипотрофични, увредени и недоносени деца	43.9	35.3	32.7	28.7
Онкологични	11.4	11.0	8.9	7.5
Инфекциозни	10.2	8.9	8.0	8.0
Офталмологични	6.4	5.3	4.6	4.2
Оториноларингологични	7.3	6.3	5.5	5.0
Дерматовенерологични	13.8	12.8	10.7	10.4
Неврологични	14.0	12.3	10.0	9.3
Психиатрични	52.5	50.8	48.7	47.4
За долекуване и продължително лечение ²⁾	17.0	-	18.1	16.2
Физиотерапевтични и рехабилитационни	13.8	14.1	12.7	11.9
Анестезиология, реанимация и интензивно лечение	5.1	4.7	4.3	4.1
Други специализирани	5.3	5.1	5.3	18.9
Домашен стационар	8.4	2.0	16.0	16.0
Дневен стационар	13.5	16.0	12.8	12.2

1) Без лечебните заведения към други ведомства

2) През 2001 г. са разпределени по специалности

Среден престой на 1 болен в лечебните заведения за болнична помощ¹⁾

дни

Видове легла	2005 г.	2006 г.	2007 г.	2008 г.	2009 г.	2010 г.
Общо	7.9	7.2	6.9	6.6	6.2	5.9
За реанимация и интензивно лечение	4.1	3.8	3.6	3.5	3.3	3.2
За активно лечение	6.9	6.2	5.9	5.6	5.3	5.2
в т.ч.: вътрешни болести	7.5	6.9	6.3	6.3	5.9	5.6
гастроентерологични	7.8	6.9	6.3	6.0	5.6	5.2
ендокриноложични	7.6	7.2	6.9	6.3	5.8	5.6
кардиологични	6.3	5.4	4.8	4.4	3.9	3.8
ревматологични	9.4	6.7	6.2	5.8	5.3	4.9
пневмология и фтизиатрия	11.8	10.4	10.2	10.0	9.4	9.5
нефроложични	8.4	7.2	7.0	6.3	6.2	5.7
хематологични	7.2	6.8	7.6	6.5	5.5	5.3
педиатрични	7.0	6.6	6.3	6.1	6.0	5.8
детски кърмачески	7.2	6.8	6.4	6.3	6.3	6.3
неонатологични	5.1	5.3	5.0	4.9	4.8	4.6
хирургични	5.7	5.4	5.2	5.0	4.8	4.5
ортопедотравматологични	6.1	5.8	5.6	5.4	5.1	5.1
урологични	6.4	5.1	4.7	4.5	4.4	4.1
неврохирургични	8.4	6.6	7.2	6.5	6.3	6.0
гинекологични	3.8	3.6	3.4	3.1	2.9	2.6
родилни	4.0	4.0	4.0	3.9	3.7	3.7
патологична бременност	5.5	4.9	4.5	4.4	4.1	3.9
инфекциозни	7.1	6.3	6.2	5.5	5.4	4.8
офтальмологични	3.4	3.1	2.9	2.5	2.3	2.2
оториноларингологични	4.9	4.6	4.6	4.4	4.2	4.1
психиатрични	36.1	30.9	29.8	27.5	25.9	25.6
неврологични	8.2	6.2	6.0	5.7	5.5	5.3
дерматовенерологични	9.3	8.4	7.8	7.7	7.5	7.4
токсикологични ²⁾	4.2	3.4	3.4	3.2	4.6	2.9
онкологични	6.7	6.9	7.2	6.7	6.6	6.2
За долекуване и продължително лечение	12.2	12.3	11.5	11.3	11.2	9.0
Дневен стационар	11.8	15.2	15.4	13.4	13.0	12.1
Домашен стационар	20.4	13.4	11.8	13.6	11.4	9.2

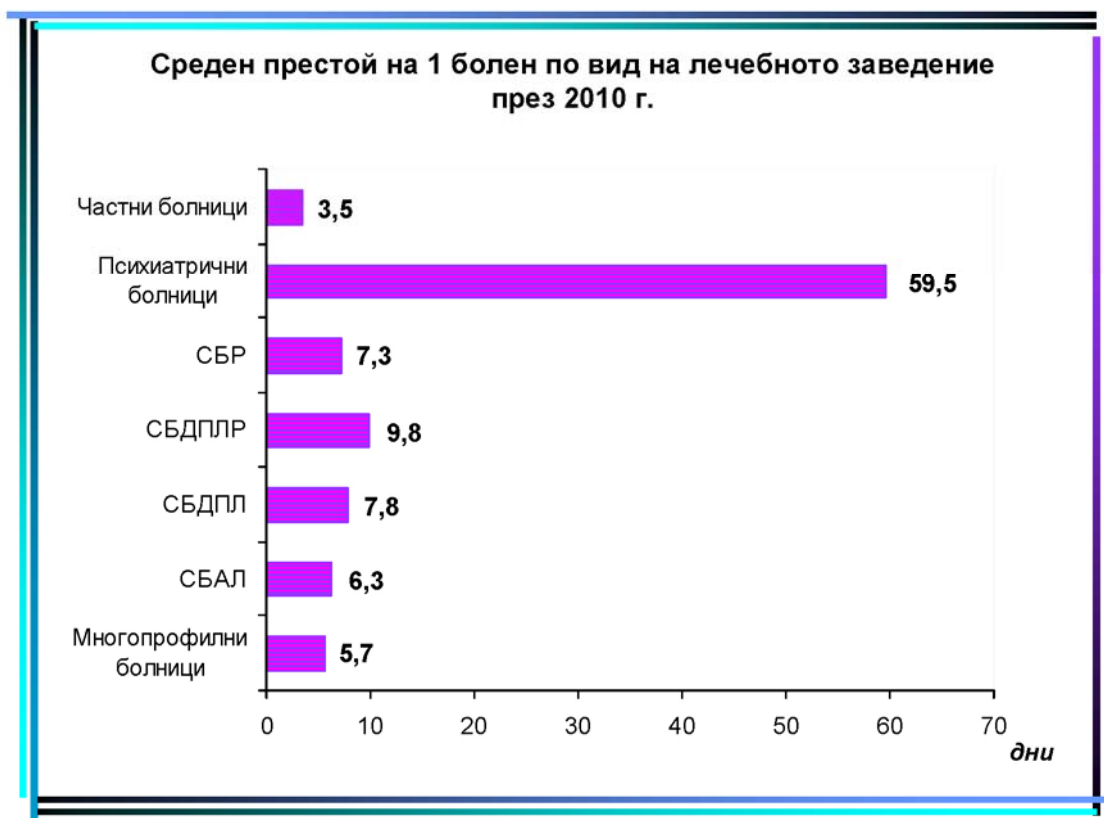
1) Без лечебните заведения към други ведомства

2) До 2004 г. не са отчитани самостоятелно

Среден престой на 1 болен в лечебните заведения за болнична помощ през 2010 г.

дни

Видове легла	Лечебни заведения за болнична помощ						
	Много-профилни болници	СБАЛ	СБДПЛ	СБДПЛР	СБР	Психиатрични болници	Частни болници
Общо	5.7	6.3	7.8	9.8	7.3	59.5	3.5
За реанимация и интензивно лечение	3.5	2.5	-	-	-	-	2.1
За активно лечение	5.3	5.1	-	-	-	49.7	3.0
в т.ч.: вътрешни болести	5.7	6.3	-	-	-	-	4.5
гастроентерологични	6.1	-	-	-	-	-	3.6
ендокринологични	5.8	5.7	-	-	-	-	4.0
кардиологични	4.6	2.9	-	-	-	-	2.3
ревматологични	5.3	-	-	-	-	-	3.5
пневмология и фтизиатрия	7.6	11.8	-	-	-	-	4.6
нефрологични	5.8	2.4	-	-	-	-	4.3
хематологични	7.5	3.3	-	-	-	-	3.8
педиатрични	5.9	4.4	-	-	-	-	5.6
детски кърмачески	6.3	5.3	-	-	-	-	-
неонатологични	4.7	4.7	-	-	-	-	3.9
хирургични	5.2	2.9	-	-	-	-	2.6
ортопедотравматологични	5.8	5.0	-	-	-	-	3.7
урологични	4.6	-	-	-	-	-	2.5
неврохирургични	6.0	-	-	-	-	-	7.0
гинекологични	3.1	2.3	-	-	-	-	1.9
родилни	4.1	2.8	-	-	-	-	3.5
патологична бременност	4.1	3.6	-	-	-	-	2.8
инфекциозни	4.9	4.8	-	-	-	-	3.9
офтальмологични	3.0	1.9	-	-	-	-	1.3
оториноларингологични	4.5	-	-	-	-	-	2.6
психиатрични	12.8	-	-	-	-	49.7	-
неврологични	5.4	4.1	-	-	-	-	4.7
дерматовенерологични	7.5	-	-	-	-	-	5.5
токсикологични	2.9	-	-	-	-	-	-
онкологични	6.6	5.5	-	-	-	-	23.4
За долекуване и продължително лечение	7.6	5.8	7.9	9.8	7.3	77.6	7.0
Дневен стационар	11.9	2.1	-	-	-	43.6	1.0
Домашен стационар	9.2	-	-	-	-	-	-





Среден престой на 1 болен в други лечебни заведения през 2010 г.

дни

Видове легла	Центрове за кожно-венерически заболявания	Комплексни онкологични центрове	Центрове за психично здраве	Диспансери за пневмо-фтизиатрични заболявания ¹⁾
Общо	8.5	4.9	21.5	9.2
За реанимация и интензивно лечение	-	3.2	-	7.4
За активно лечение	8.5	4.7	20.1	9.0
в т.ч.: вътрешни болести	-	-	-	-
гастроентерологични	-	-	-	-
ендокринологични	-	-	-	-
кардиологични	-	-	-	-
ревматологични	-	-	-	-
пневмология и фтизиатрия	-	-	-	9.0
нефрологични	-	-	-	-
хематологични	-	-	-	-
педиатрични	-	-	-	-
детски кърмачески	-	-	-	-
неонатологични	-	-	-	-
хирургични	-	-	-	-
ортопедотравматологични	-	-	-	-
урологични	-	-	-	-
неврохирургични	-	-	-	-
гинекологични	-	-	-	-
родилни	-	-	-	-
патологична бременност	-	-	-	-
инфекциозни	-	-	-	-
офтальмологични	-	-	-	-
оториноларингологични	-	-	-	-
психиатрични	-	-	20.1	-
неврологични	-	-	-	-
дерматовенерологични	8.5	-	-	-
токсикологични	-	-	-	-
онкологични	-	4.7	-	-
За долекуване и продължително лечение	-	-	-	15.8
Дневен стационар	4.9	4.7	25.9	-
Домашен стационар	-	-	15.0	-

¹⁾ Непреобразувани към 31.12.2010 г. съгласно ЗЛЗ



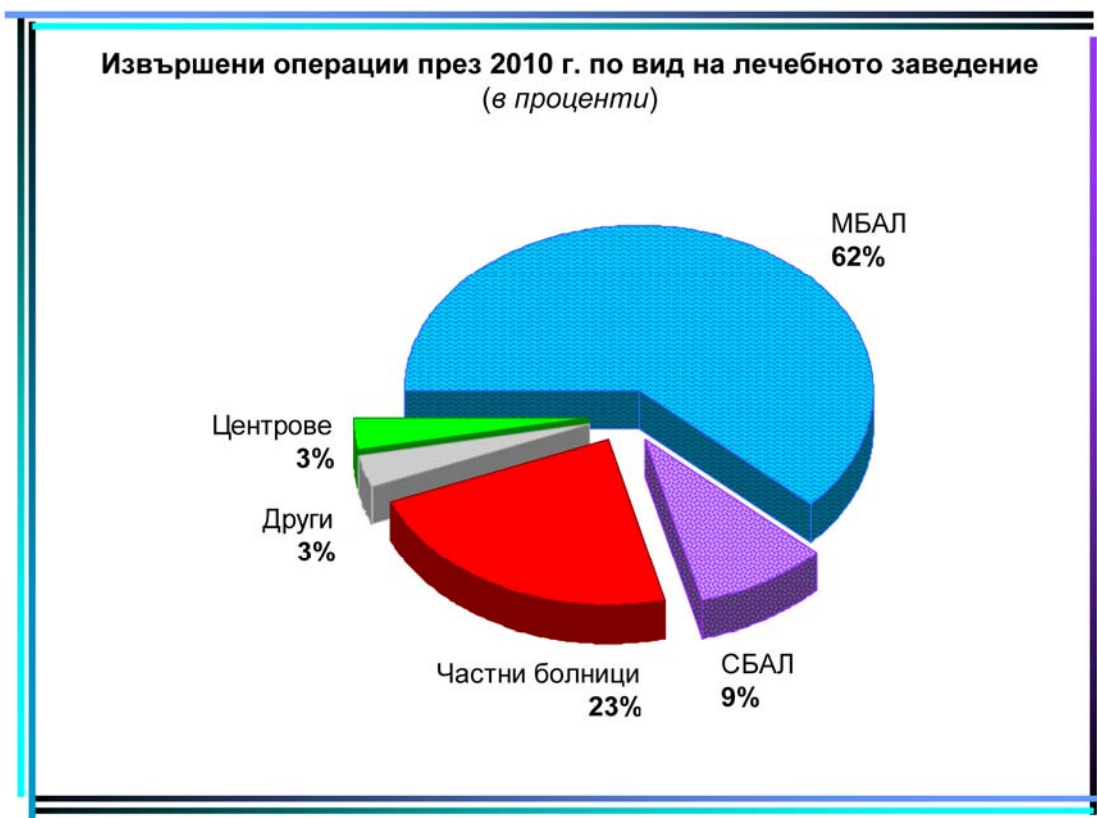
ОПЕРИРАНИ БОЛНИ

Извършени операции през 2010 г. по вид на лечебното заведение

брой

Видове операции	Общо	Вид на лечебното заведение				
		МБАЛ	СБАЛ	Частни болници	Други	Центрове ¹⁾
Извършени операции – всичко	611700	382246	55302	139147	18630	16375
от тях: амбулаторни операции	42365	26740	559	1560	12028	1478

¹⁾ Комплексни онкологични центрове и центрове за кожно-венерически заболявания



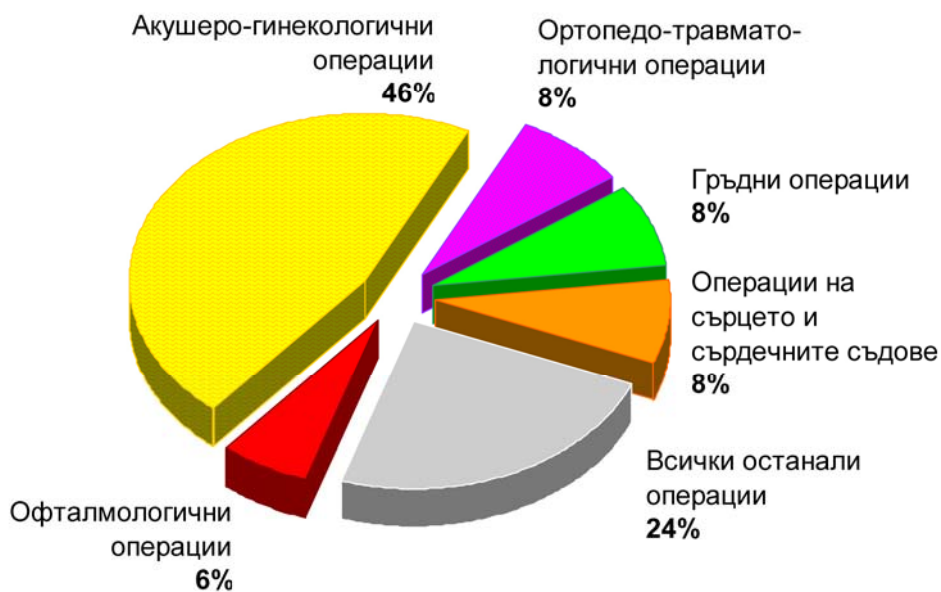
**Оперирани болни, напуснали стационарите на лечебните заведения
през 2010 г. по вид на операциите**

брой

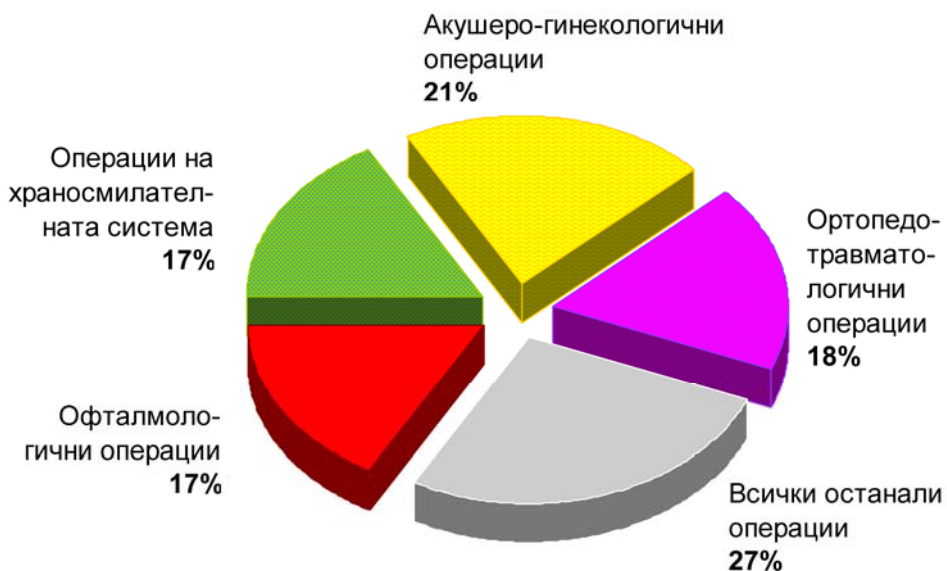
Видове операции	Общо	Вид на лечебното заведение				
		МБАЛ	СБАЛ	Частни болници	Други	Комплексни онкологични центрове
Общо	509080	310140	46321	132287	6482	13850
Операции на храносмилателната система	76299	48840	1648	22956	1247	1608
Апендектомия поради остър апендицит	9181	7933	5	1199	39	5
Херниотомия поради: Заклещена херния	3162	2533	4	594	10	21
Незаклещена херния	20229	12559	260	6842	543	25
Операция на стомаха поради тумор	822	506	35	93	16	172
Операция на стомаха и дуоденума поради язва	1376	1229	26	99	19	3
Холецистектомия поради холелитиаза и/или холецистит	8634	6071	103	2232	194	34
Операция на дебелото черво поради рак	4311	2503	307	503	122	876
Акушеро-гинекологични операции	125894	72429	21345	27554	627	3939
Радикална екстирпация на матката	6326	2747	1022	1443	76	1038
Ендокринни операции	2942	1339	834	574	84	111
Струмектомия поради базедова болест и/или гуша	2303	972	810	504	-	17
Ортопедо-травматологични операции	73327	44816	3608	23766	1137	-
Гръдни операции	15335	7215	3811	1013	113	3183
Екстирпация на млечната жлеза поради тумори	4588	1340	1533	349	59	1307
Урологични операции	40541	27905	598	10052	756	1230
Операция на простатата	4573	3194	61	995	102	221
Ушно-носно-гърлени операции	34512	24801	526	8156	772	257
Тонзилектомия	7465	4156	13	3098	198	-
Офталмологични операции	47119	21846	2873	22064	336	-
Катаракта	26366	11275	1270	13621	200	-
Неврохирургични операции	8279	7184	297	798	-	-
Операции на сърцето и сърдечните съдове	7169	2164	3635	1214	156	-
Съдови операции	11015	6018	2871	1717	267	142
Лицево-челюстни операции	6461	4192	1572	687	10	-
Пластични, реконструктивни и естетически операции	4724	3281	55	1349	20	19
Други операции	55463	38110	2648	10387	957	3361



Оперирани болни по вид на операциите в СБАЛ през 2010 г.
(в проценти)



Оперирани болни по вид на операциите в частните болници през 2010 г.
(в проценти)



Предоперативен среден престой на оперираните болни, напуснали стационарите на лечебните заведения през 2010 г. по вид на операциите

брой

Видове операции	Общо	Вид на лечебното заведение				
		МБАЛ	СБАЛ	Частни болници	Други	Комплексни онкологични центрове
Общо	1.0	1.2	1.2	0.3	1.2	1.6
Операции на храносмилателната система	1.2	1.5	1.9	0.3	1.7	2.9
Апендектомия поради остър апендицит	0.3	0.4	0.4	0.1	0.1	3.0
Херниотомия поради: Заклещена херния	0.7	0.8	1.0	0.1	0.2	0.9
Незаклещена херния	0.8	1.1	1.3	0.2	1.1	1.9
Операция на стомаха поради тумор	3.9	4.5	2.1	1.5	3.2	3.9
Операция на стомаха и дуоденума поради язва	1.2	1.2	0.3	1.0	2.3	8.3
Холецистектомия поради холелитиаза и/или холецистит	2.0	2.6	1.3	0.6	1.4	1.9
Операция на дебелото черво поради рак	3.4	3.7	3.5	1.3	3.8	3.5
Акушеро-гинекологични операции	0.6	0.6	1.2	0.2	0.9	1.5
Радикална екстирпация на матката	1.9	2.1	2.0	0.7	2.0	2.6
Ендокринни операции	1.4	1.8	1.4	0.7	1.0	2.1
Струмектомия поради базедова болест и/или гуша	1.5	1.8	1.4	0.8	-	4.3
Ортопедо-травматологични операции	1.1	1.4	1.8	0.3	1.1	-
Гръдни операции	1.4	1.4	1.5	0.6	1.2	1.7
Екстирпация на млечната жлеза поради тумори	1.5	1.1	1.5	0.2	1.1	2.2
Урологични операции	1.3	1.6	1.3	0.2	1.9	1.4
Операция на простатата	1.8	2.1	1.4	0.5	2.5	1.6
Ушно-носно-гърлени операции	0.7	0.8	1.1	0.2	0.5	3.2
Тонзилектомия	0.7	1.0	-	0.3	0.2	-
Офталмологични операции	0.4	0.6	0.6	0.1	0.6	-
Катаракта	0.4	0.7	0.8	0.1	0.8	-
Неврохирургични операции	3.5	3.8	1.1	1.6	-	-
Операции на сърцето и сърдечните съдове	1.7	2.3	1.5	1.3	3.2	-
Съдови операции	1.1	1.5	0.6	0.7	0.7	1.8
Лицево-челюстни операции	0.8	0.9	0.7	0.2	0.1	-
Пластични, реконструктивни и естетически операции	1.0	1.4	1.2	0.0	0.5	1.4
Други операции	0.9	1.0	0.9	0.4	0.8	1.1

**Среден престой на оперираните болни, напуснали стационарите
на лечебните заведения през 2010 г. по вид на операциите**

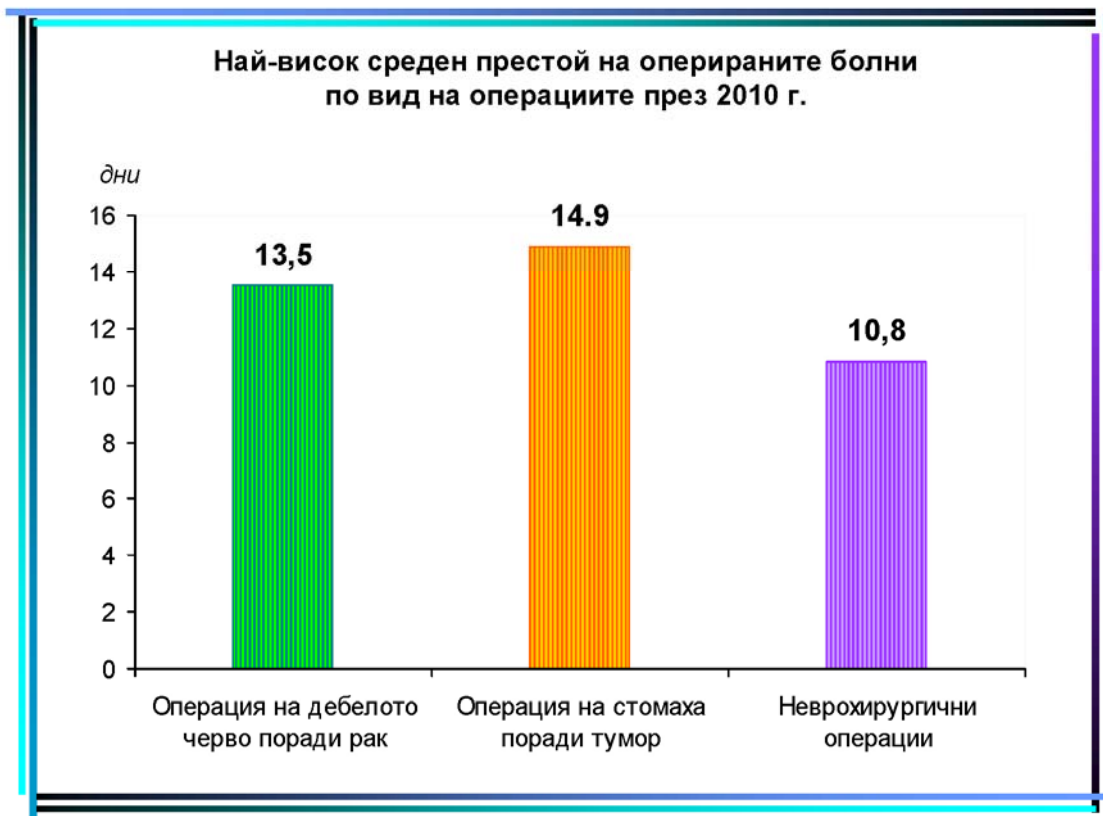
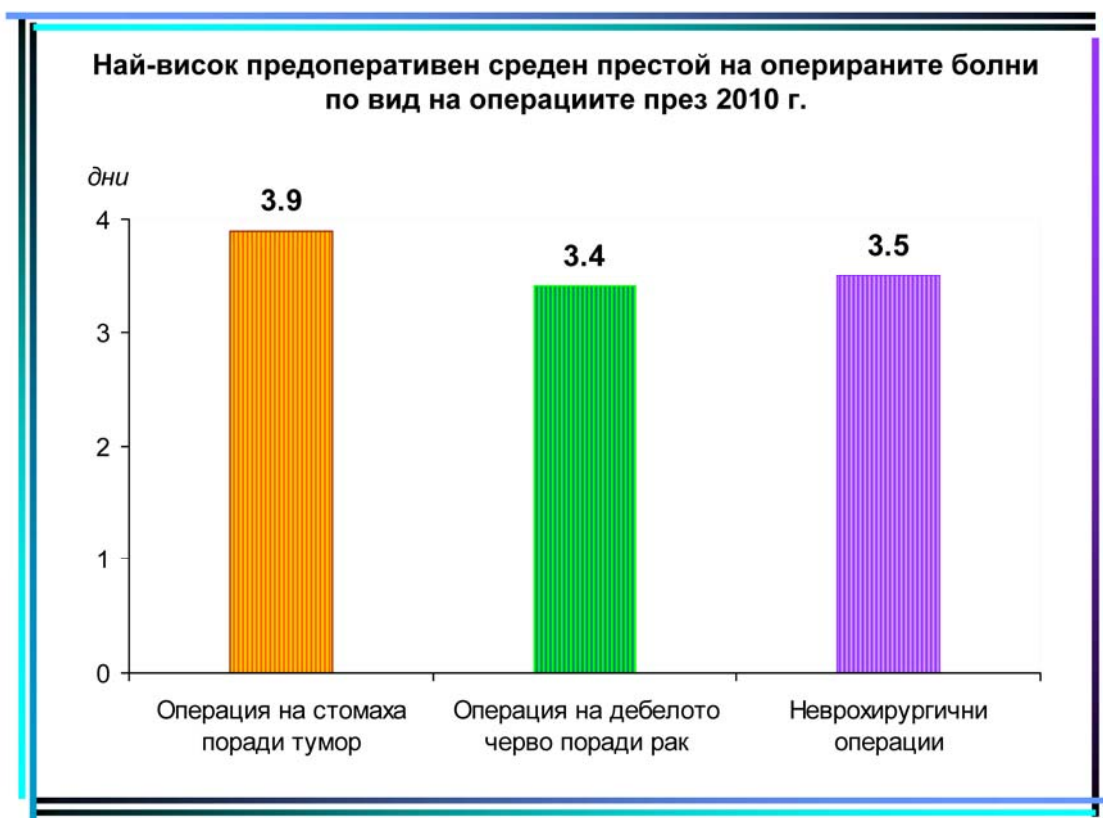
дни

Видове операции	Общо	Вид на лечебното заведение				
		МБАЛ	СБАЛ	Частни болници	Други	Комплексни онкологични центрове
Общо	4.6	5.2	5.1	2.8	5.3	7.0
Операции на храносмилателната система	5.6	6.6	7.6	2.9	7.7	11.6
Апендектомия поради остър апендицит	4.4	4.7	5.8	2.7	4.3	9.0
Херниотомия поради: Заклещена херния	4.4	4.8	7.5	2.6	6.1	4.2
Незаклещена херния	3.5	4.2	6.0	1.9	5.0	5.6
Операция на стомаха поради тумор	14.9	16.1	14.4	9.1	15.6	14.3
Операция на стомаха и дуоденума поради язва	10.0	10.1	13.6	7.2	9.4	26.7
Холецистектомия поради холелитиаза и/или холецистит	7.2	8.5	5.8	3.6	7.0	6.9
Операция на дебелото черво поради рак	13.5	14.7	13.6	8.0	14.2	13.0
Акушеро-гинекологични операции	3.8	3.8	4.8	2.5	4.7	6.6
Радикална екстирпация на матката	8.1	8.7	7.9	5.2	8.6	10.3
Ендокринни операции	4.4	4.9	4.3	3.2	3.3	6.5
Струмектомия поради базедова болест и/или гуша	4.3	4.9	4.2	3.2	-	9.6
Ортопедо-травматологични операции	5.5	6.3	6.7	3.8	4.6	-
Гръдни операции	6.4	6.3	6.3	3.6	4.8	7.5
Екстирпация на млечната жлеза поради тумори	6.7	5.6	5.2	3.0	4.4	10.6
Урологични операции	4.5	5.0	5.0	2.9	6.4	4.8
Операция на простатата	8.4	9.7	5.1	5.0	10.6	4.5
Ушно-носно-гърлени операции	4.1	4.4	5.0	2.8	3.2	15.3
Тонзилектомия	2.4	2.5	1.2	2.1	2.1	-
Офталмологични операции	1.7	2.2	1.8	1.3	2.2	-
Катаракта	1.6	2.2	2.0	1.1	2.3	-
Неврохирургични операции	10.8	11.4	3.6	8.1	-	-
Операции на сърцето и сърдечните съдове	7.6	7.5	7.9	6.9	7.3	-
Съдови операции	5.3	6.1	3.7	4.9	3.5	10.8
Лицево-челюстни операции	3.5	3.5	4.1	2.6	4.7	-
Пластични, реконструктивни и естетически операции	5.4	6.9	4.3	1.8	7.3	4.8
Други операции	4.6	5.2	4.1	2.5	5.5	4.9

Постоперативен леталитет на оперираните болни, напуснали стационарите на лечебните заведения през 2010 г. по вид на операциите

процент

Видове операции	Общо	Вид на лечебното заведение				
		МБАЛ	СБАЛ	Частни болници	Други	Комплексни онкологични центрове
Общо	0.7	1.0	0.5	0.1	0.3	0.9
Операции на храносмилателната система	1.8	2.5	1.2	0.3	0.7	5.0
Апендектомия поради остър апендицит	0.2	0.2	-	-	-	-
Херниотомия поради: Заклещена херния	1.4	1.7	-	0.3	-	-
Незаклещена херния	0.1	0.1	-	0.0	-	-
Операция на стомаха поради тумор	8.2	8.9	17.1	-	6.3	8.7
Операция на стомаха и дуоденума поради язва	10.8	11.4	11.5	3.0	10.5	-
Холецистектомия поради холелитиаза и/или холецистит	1.1	1.5	-	0.1	-	5.9
Операция на дебелото черво поради рак	4.7	6.4	0.7	1.0	-	4.0
Акушеро-гинекологични операции	0.0	0.0	0.0	0.0	-	0.1
Радикална екстирпация на матката	0.2	0.2	0.1	-	-	0.3
Ендокринни операции	0.1	0.1	0.1	-	-	0.9
Струмектомия поради базедова болест и/или гуша	0.0	-	0.1	-	-	-
Ортопедо-травматологични операции	0.4	0.6	0.3	0.1	0.1	-
Гръдни операции	1.1	1.6	0.7	1.2	-	0.6
Екстирпация на млечната жлеза поради тумори	0.1	0.2	0.1	0.3	-	0.1
Урологични операции	0.3	0.4	-	0.0	0.3	0.4
Операция на простатата	0.3	0.3	-	-	1.0	-
Ушно-носно-гърлени операции	0.1	0.1	-	0.0	-	-
Тонзилектомия	-	-	-	-	-	-
Офталмологични операции	-	-	-	-	-	-
Катаракта	-	-	-	-	-	-
Неврохирургични операции	5.4	6.1	-	1.8	-	-
Операции на сърцето и сърдечните съдове	4.4	5.8	4.5	1.9	3.8	-
Съдови операции	1.5	2.3	0.7	0.7	0.4	-
Лицево-челюстни операции	0.0	0.1	-	-	-	-
Пластични, реконструктивни и естетически операции	0.6	0.8	-	-	-	-
Други операции	1.0	1.4	0.1	0.1	0.1	0.3

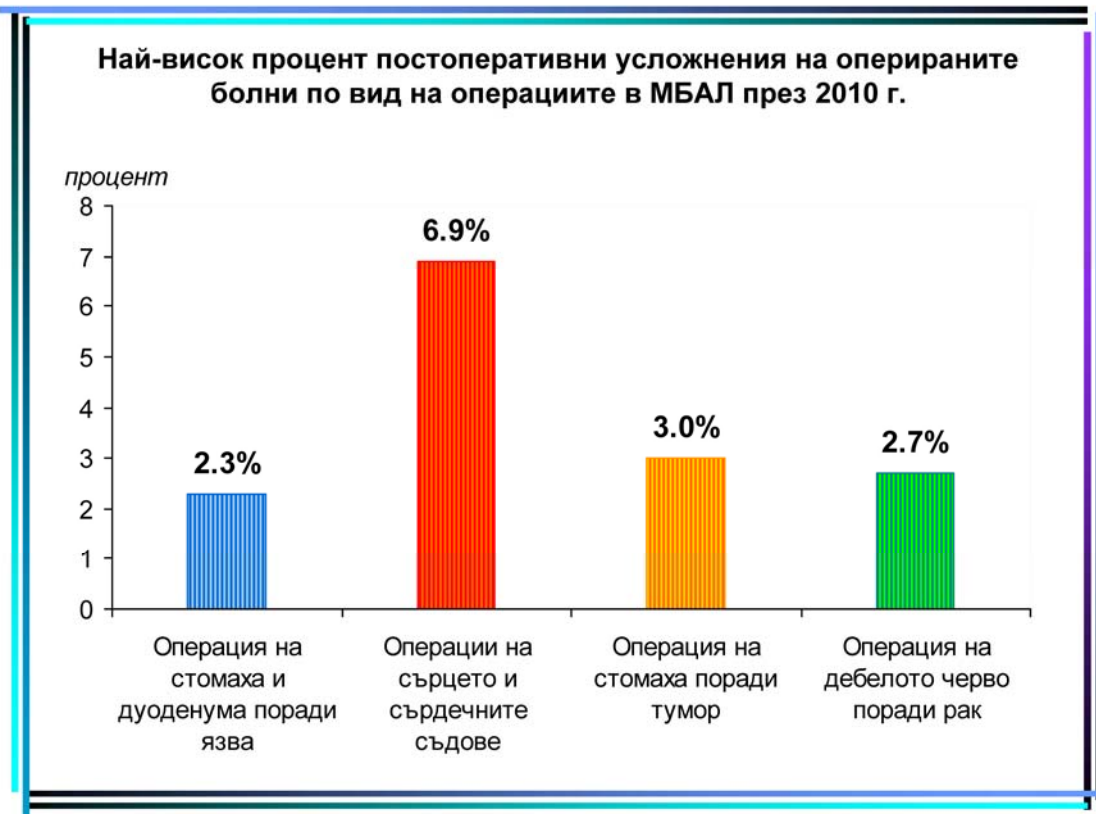




**Постоперативни усложнения на оперираните болни, напуснали стационарите
на лечебните заведения през 2010 г. по вид на операциите**

процент

Видове операции	Общо	Вид на лечебното заведение				
		МБАЛ	СБАЛ	Частни болници	Други	Комплексни онкологични центрове
Общо	0.5	0.5	1.2	0.1	1.2	1.0
Операции на храносмилателната система	0.7	0.7	3.0	0.3	0.2	3.9
Апендектомия поради остър апендицит	0.4	0.4	-	0.3		
Херниотомия поради: Заклещена херния	0.6	0.7	-	-	-	-
Незаклещена херния	0.2	0.3	-	0.2	-	-
Операция на стомаха поради тумор	4.7	3.0	14.3	-	-	11.0
Операция на стомаха и дуоденума поради язва	2.6	2.3	30.8	-	-	-
Холецистектомия поради холелитиаза и/или холецистит	0.8	0.8	-	0.7	-	-
Операция на дебелото черво поради рак	2.9	2.7	5.2	0.6	-	4.2
Акушеро-гинекологични операции	0.3	0.3	0.2	0.1	-	0.7
Радикална екстирпация на матката	0.4	0.4	0.9	-	-	0.9
Ендокринни операции	0.2	0.3	-	-	-	2.7
Струмектомия поради базедова болест и/или гуша	0.1	0.2	-	-	-	-
Ортопедо-травматологични операции	0.5	0.6	0.6	0.1	3.3	-
Гръдни операции	0.9	0.9	1.0	0.6	-	0.8
Екстирпация на млечната жлеза поради тумори	0.4	0.2	0.7	0.3	-	0.5
Урологични операции	0.3	0.3	-	0.2	2.8	0.2
Операция на простатата	0.5	0.6	-	0.2	2.9	
Ушно-носно-гърлени операции	0.1	0.1	1.0	0.0	-	-
Тонзилектомия	-	-	-	-	-	-
Офталмологични операции	0.0	0.0	-	0.0	-	-
Катаракта	0.0	0.0	-	-	-	-
Неврохирургични операции	0.6	0.7	0.7	-	-	-
Операции на сърцето и сърдечните съдове	7.3	6.9	10.0	-	5.8	-
Съдови операции	0.8	0.4	2.1	0.2	0.7	-
Лицево-челюстни операции	0.0	0.0	-	-	-	-
Пластични, реконструктивни и естетически операции	0.1	0.2	-	-	-	-
Други операции	0.4	0.5	-	0.2	0.8	0.4



РОДИЛНА ПОМОЩ

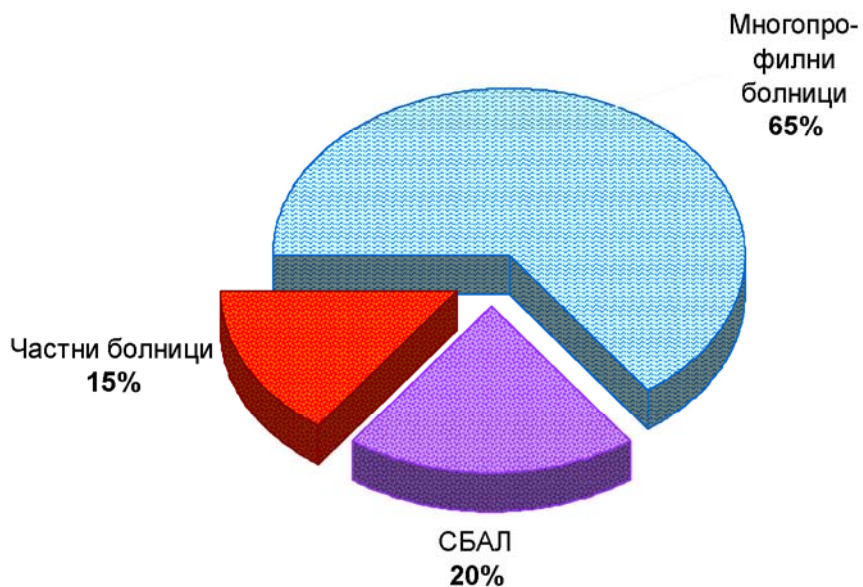
Родилна помощ в лечебните заведения през 2010 г.

	Общо	Вид на лечебното заведение			
		Многопрофилни болници	СБАЛ	Частни болници	Други
Жени, родили в лечебните заведения	68854	44914	13575	10114	251
в т.ч. със случаи на:					
Напречни и коси положения на плода	404	159	178	67	-
от тях: запуснати напречни положения	13	12	-	1	-
Тесен таз	1383	441	518	424	-
Тазови предлежания	2028	1029	708	285	6
Усложнения с:					
кръвотечение	1185	840	280	59	6
екстрагенитални заболявания	555	320	182	51	2
от тях: сърдечно-съдови	94	38	46	8	2
диабет	193	35	136	22	-
Постъпили жени, родили извън лечебните заведения	337	323	14	-	-
Всичко обслужени родилки	69191	45237	13589	10114	251
от тях: многоплодни	1088	500	396	191	1
Разпределение по възраст:					
до 19 години	8155	7079	609	467	-
от 20 до 35 години	54363	35006	10505	8657	195
над 35 години	6673	3152	2475	990	56

Усложнения при раждане и послеродов период през 2010 г.

Видове усложнения	Общо		Вид на лечебното заведение							
			Многопрофилни болници		СБАЛ		Частни болници		Други	
	брой	на 1000 родилки	брой	на 1000 родилки	брой	на 1000 родилки	брой	на 1000 родилки	брой	на 1000 родилки
Всичко	6619	95.7	4657	102.9	1378	101.4	559	55.3	25	99.6
от тях:										
Прееклампсия	1696	24.5	1135	25.1	415	30.5	142	14.0	4	15.9
Еклампсия	52	0.8	34	0.8	7	0.5	5	0.5	6	23.9
Руптура на перинеума	4301	62.2	3032	67.0	880	64.8	374	37.0	15	59.8
комплета	118	1.7	105	2.3	6	0.4	7	0.7	-	-
Руптура на матката	5	0.1	4	0.1	1	0.1	-	-	-	-
Послеродови фистули	3	0.0	3	0.1	-	-	-	-	-	-
Послеродови инфекции с локален характер	319	4.6	246	5.4	65	4.8	8	0.8	-	-
Послеродови инфекции с общ характер	15	0.2	5	0.1	10	0.7	-	-	-	-
Гнойни мастити	-	-	-	-	-	-	-	-	-	-
Други	228	3.3	198	4.4	-	-	30	3.0	-	-
Умрели бременни, раждащи и родилки	6	0.1	5	0.1	-	-	1	0.1	-	-

Обслужени родилки по вид на лечебното заведение през 2010 г.
(в проценти)

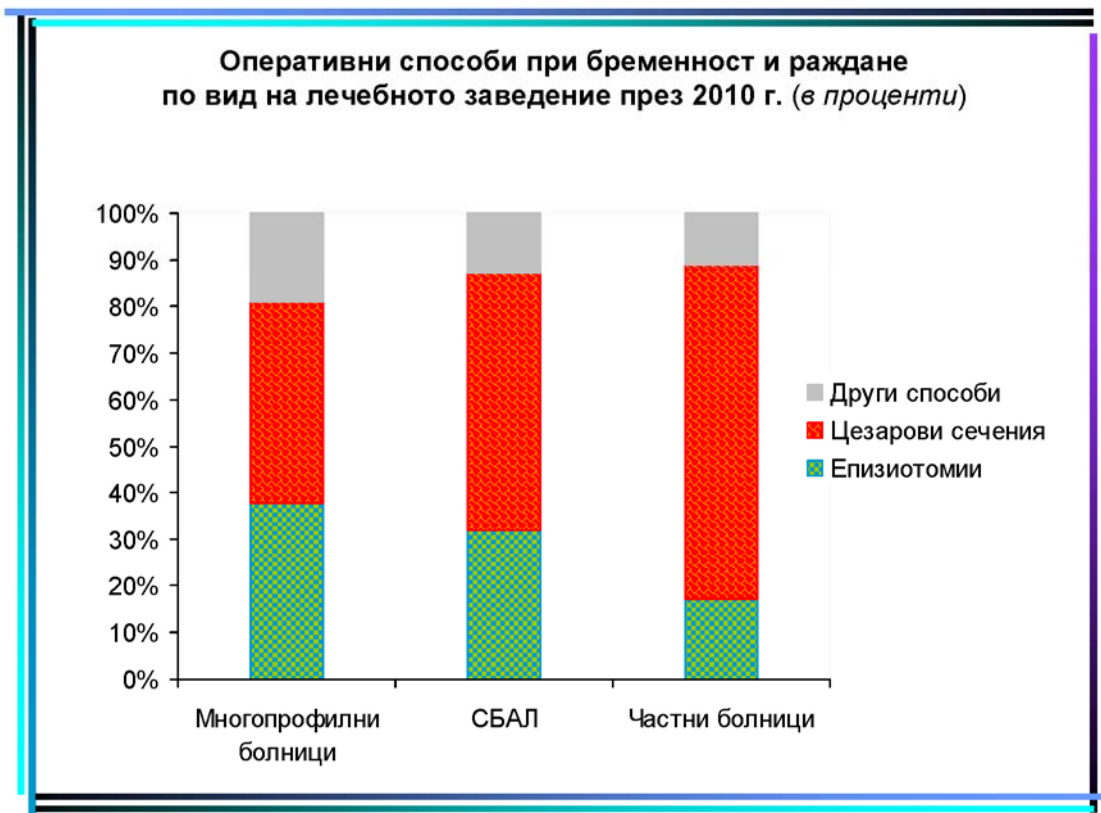


Усложнения при раждане и послеродов период в лечебните заведения за болнична помощ през 2010 г. (в проценти)



Оперативни способности при бременност и раждане в лечебните заведения през 2010 г.

Оперативни способности	Общо		Вид на лечебното заведение							
			Многопрофилни болници		СБАЛ		Частни болници		Други	
	брой	отн. дял	брой	отн. дял	брой	отн. дял	брой	отн. дял	брой	отн. дял
Всичко	45962	100.0	27394	100.0	10530	100.0	7819	100.0	219	100.0
от тях: Цезарови сечения	23435	51.0	11839	43.2	5769	54.8	5651	72.3	176	80.4
в т.ч.: спешни	11066	47.2	6494	54.9	2799	48.5	1682	29.8	91	51.7
Извършени вътрешни акуш. верзии на плода	10	0.0	-	-	-	-	10	0.1	-	-
Случаи с наложен форцепс	673	1.5	520	1.9	123	1.2	30	0.4	-	-
Случаи с наложен вакуум екстрактор	410	0.9	205	0.7	164	1.6	41	0.5	-	-
Случаи с ръчно отделяне на плацентата	731	1.6	341	1.2	151	1.4	238	3.0	1	0.5
Ревизия на матката след раждане:										
ръчни	1062	2.3	705	2.6	139	1.3	217	2.8	1	0.5
инструментални	1867	4.1	1266	4.6	479	4.5	121	1.5	1	0.5
Плодораздробяващи операции:										
всичко	2	0.0	2	0.0	-	-	-	-	-	-
в т.ч. на жив плод	-	-	-	-	-	-	-	-	-	-
Епизиотомии	15025	32.7	10318	37.7	3359	31.9	1323	16.9	25	11.4
Перинеотомии	2747	6.0	2198	8.0	346	3.3	188	2.4	15	6.8



**Недоносени, мъртвородени и умрели живородени до изписването
от стационарите на лечебните заведения през 2010 г.**

	Общо	Вид на лечебното заведение			
		Многопро- филни болници	СБАЛ	Частни болници	Други
Недоносени живородени на 100 живородени	9.1	9.0	12.8	4.8	2.0
Мъртвородени на 100 родени	0.9	1.0	0.7	0.5	0.4
Недоносени мъртвородени на 100 мъртвородени	64.6	63.0	74.5	62.0	-
Умрели живородени на 100 живородени	0.4	0.5	0.5	0.1	-
Умрели недоносени живородени на 100 недоносени живородени	3.7	4.2	3.1	2.0	-
Умрели недоносени живородени на 100 умрели живородени	81.0	80.8	82.4	76.9	-

	1990 г.	1995 г.	2000 г.	2005 г.	2008 г.	2009 г.	2010 г.
Недоносени живородени на 100 живородени	6.6	8.0	8.9	8.9	8.3	8.5	9.1
Мъртвородени на 100 родени	0.6	0.7	0.8	0.8	0.8	0.8	0.9
Недоносени мъртвородени на 100 мъртвородени	47.1	57.5	58.0	61.9	59.1	64.7	64.6
Умрели живородени на 100 живородени	0.5	0.6	0.6	0.5	0.4	0.4	0.4
Умрели недоносени живородени на 100 недоносени живородени	4.6	5.1	4.4	3.8	3.3	3.9	3.7
Умрели недоносени живородени на 100 умрели живородени	61.9	69.7	64.2	69.8	70.9	81.0	81.0

Заболявания и умирения на живородените доносени деца до изписването им от стационарите на лечебните заведения през 2010 г. по причини

Причини по МКБ-10	Общо		Вид на лечебното заведение							
			Многопрофилни болници		СБАЛ		Частни болници		Други	
	заболели	умрели	заболели	умрели	заболели	умрели	заболели	умрели	заболели	умрели
Всичко	11766	56	7692	41	2805	12	1244	3	25	-
Някои състояния, възникващи през перинаталния период (P00-P96)	11073	40	7124	28	2774	9	1152	3	23	-
Разстройства, свързани със скъсяване на срока на бременността и ниско тегло при раждането, неклаифицирани другаде (P07)	169	-	46	-	69	-	54	-	-	-
Родови травми (P10-P15)	406	-	321	-	37	-	46	-	2	-
в т.ч.: субдурален и мозъчен кръвоизлив (P10.0, P10.1, P10.4)	16	-	16	-	-	-	-	-	-	-
Дихателни нарушения, характерни за перинаталния период (P20-P28)	4887	31	3200	23	952	5	732	3	3	-
в т.ч.: респираторен дистрес у новороденото и ателектаза (P22 без P22.8, P28.0, P28.1)	785	10	576	6	103	3	103	1	3	-
вродени и аспирационни пневмонии (P23-P24)	419	4	344	4	15	-	60	-	-	-
Инфекциозни болест, характерни за перинаталния период (P35-P39)	2947	5	1814	3	961	2	159	-	13	-
в т.ч.: неонатален бактериален сепсис (P36)	19	1	14	1	2	-	1	-	2	-
вродена рубеола (P35.0)	-	-	-	-	-	-	-	-	-	-
Вътречерепен нетравматичен кръвоизлив у плода и новороденото (P52)	44	2	26	1	18	1	-	-	-	-
Хемолитична болест на плода и новороденото (P55, P56, P57)	549	-	449	-	83	-	12	-	5	-
Вродени аномалии (Q00-Q99)	296	14	187	11	30	3	77	-	2	-
в т.ч.: аненцефалия (Q00)	-	-	-	-	-	-	-	-	-	-
спина бифида (Q05)	15	2	12	1	2	1	1	-	-	-
синдром на Даун (Q90)	23	1	15	-	5	1	2	-	1	-
Други заболявания	397	2	381	2	1	-	15	-	-	-
в т.ч.: неонатален тетанус (A33)	-	-	-	-	-	-	-	-	-	-
вроден сифилис (A50)	36	-	36	-	-	-	-	-	-	-
пневмонии (J12-J16, J18)	4	-	4	-	-	-	-	-	-	-

ИЗВЪРШЕНИ АБОРТИ

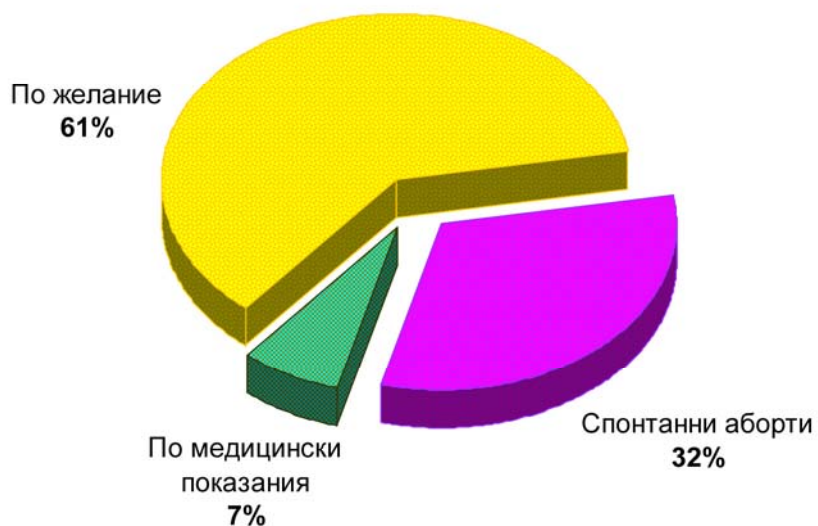
**Регистрирани аборти в лечебните заведения през 2010 г.
по възрастови групи и видове аборти**

Възраст в навършени години	Общо		Видове аборти								
			По медицински показания		Спонтанни		Криминални		По желание		
	брой	отн. дял	брой	отн. дял	брой	отн. дял	брой	отн. дял	брой	отн. дял	
Общо	31548		2284	7.2	9999	31.7		1	0.0	19264	61.1
Под 15	119		25	21.0	70	58.8		-	-	24	20.2
15-19	2939		155	5.3	992	33.8		-	-	1792	61.0
20-24	6506		238	3.7	1878	28.9		-	-	4390	67.5
25-29	8076		372	4.6	2637	32.7		1	0.0	5066	62.7
30-34	7451		350	4.7	2554	34.3		-	-	4547	61.0
35-39	4948		851	17.2	1431	28.9		-	-	2666	53.9
40-44	1389		278	20.0	406	29.2		-	-	705	50.8
45-49	112		15	13.4	31	27.7		-	-	66	58.9
50 и повече	8		-	-	-	-		-	-	8	100.0

Извършени аборти в лечебните заведения през 2010 г. по видове аборти

Видове аборти	Общо		Вид на лечебното заведение									
			Многопро- филни бол- ници		СБАЛ		Частни бол- ници		Извънбол- нични		Други	
	брой	отн. дял	брой	отн. дял	брой	отн. дял	брой	отн. дял	брой	отн. дял	брой	отн. дял
Общо	31548	100.0	14396	100.0	4316	100.0	6693	100.0	6075	100.0	68	100.0
В т.ч.: по медицин- ски показания	2284	7.2	1319	9.2	357	8.3	484	7.2	98	1.6	26	38.2
спонтанни	9999	31.7	5668	39.4	2243	52.0	1904	28.4	184	3.0	-	-
криминални	1	0.0	1	0.0	-	-	-	-	-	-	-	-
по желание	19264	61.1	7408	51.5	1716	39.8	4305	64.3	5793	95.4	42	61.8

Извършени аборти в лечебните заведения по вид на аборта през 2010 г. (в проценти)



Извършени аборти по вид на лечебното заведение през 2010 г. (в проценти)



РЕГИОНАЛЕН ПРЕГЛЕД

**ЛЕЧЕБНИ ЗАВЕДЕНИЯ И ЛЕГЛОВИ ФОНД
КЪМ 31.12.2010 г. В БЪЛГАРИЯ ПО ОБЛАСТИ**

Лечебни заведения и леглови фонд към 31.12.2010 г. по области

брой

Видове заведения	България		Благоевград		Бургас		Варна		В. Търново		Видин	
	брой	легла	брой	легла	брой	легла	брой	легла	брой	легла	брой	легла
Лечебни заведения за болнична помощ – всичко¹⁾	312	45832	10	1522	16	1766	16	1964	10	1437	3	458
Многопрофилни болници	121	26407	5	908	5	866	4	1363	6	1033	2	417
Специализирани болници	77	8397	4	500	6	580	4	340	2	210	-	-
Специализирана болница за активно лечение	39	4116	2	126	2	110	3	220	1	50	-	-
Специализирана болница за долекуване и продължително лечение	5	247	-	-	1	20	-	-	-	-	-	-
Специализирана болница за долекуване, продължително лечение и рехабилитация	14	1025	-	-	-	-	-	-	-	-	-	-
Специализирана болница за рехабилитация	19	3009	2	374	3	450	1	120	1	160	-	-
Психиатрични болници	12	2558	-	-	-	-	-	-	1	140	-	-
Частни заведения за болнична помощ	88	5420	1	114	5	320	8	261	1	54	1	41
Лечебни заведения за извънболнична помощ												
Медицински центрове ²⁾	520	624	22	8	24	51	62	93	24	22	7	2
Дентални центрове	49	4	1	-	1	2	10	2	1	-	1	-
Медико-дентални центрове	29	23	5	8	1	-	2	-	-	-	2	-
Диагностично-консултативни центрове	113	287	-	-	5	27	9	16	2	11	2	6
Самостоятелни медико-диагностични и медико-технически лаборатории	902	-	31	-	45	-	82	-	36	-	15	-
Други лечебни и здравни заведения												
Диспансери за пневмофтизиатрични заболявания ³⁾	3	155	-	-	-	-	-	-	-	-	-	-
Центрове за кожно-венерически заболявания ⁴⁾	10	163	1	15	1	10	-	-	1	10	-	-
Комплексни онкологични центрове	9	1334	-	-	1	121	1	115	1	206	-	-
Центрове за психично здраве	12	1450	1	136	1	268	-	-	1	85	-	-
Хосписи	54	716	1	-	-	-	4	96	5	56	1	-

¹⁾ Вкл. лечебните заведения към други ведомства неразпределени по видове и области

²⁾ Вкл. медицинските центрове към други ведомства неразпределени по области

³⁾ Непреобразувани към 31.12.2010 г. съгласно ЗЛЗ

⁴⁾ С легла

Лечебни заведения и леглови фонд към 31.12.2010 г. по области

брой

Видове заведения	Враца		Габрово		Добрич		Кърджали		Кюстендил		Ловеч	
	брой	легла	брой	легла	брой	легла	брой	легла	брой	легла	брой	легла
Лечебни заведения за болнична помощ – всичко¹⁾	10	974	8	890	8	905	6	861	7	1199	7	1180
Многопрофилни болници	5	711	4	570	5	675	4	481	3	657	4	615
Специализирани болници	3	240	2	152	1	90	-	-	2	356	1	90
Специализирана болница за активно лечение	1	80	1	100	-	-	-	-	-	-	1	90
Специализирана болница за долекуване и продължително лечение	1	80	1	52	-	-	-	-	-	-	-	-
Специализирана болница за долекуване, продължително лечение и рехабилитация	1	80	-	-	-	-	-	-	-	-	-	-
Специализирана болница за рехабилитация	-	-	-	-	1	90	-	-	2	356	-	-
Психиатрични болници	-	-	1	118	1	130	1	320	-	-	2	475
Частни заведения за болнична помощ	2	23	1	50	1	10	1	60	2	186	-	-
Лечебни заведения за извънболнична помощ												
Медицински центрове ²⁾	17	6	10	4	9	6	6	10	12	3	6	2
Дентални центрове	-	-	-	-	-	-	-	-	-	-	-	-
Медико-дентални центрове	1	-	-	-	-	-	-	-	-	-	-	-
Диагностично-консултативни центрове	1	5	3	30	2	20	1	2	-	-	-	-
Самостоятелни медико-диагностични и медико-технически лаборатории	20	-	21	-	22	-	13	-	14	-	15	-
Други лечебни и здравни заведения												
Диспансери за пневмофтизиатрични заболявания ³⁾	-	-	-	-	-	-	1	60	-	-	-	-
Центрове за кожно-венерически заболявания ⁴⁾	1	25	-	-	-	-	-	-	-	-	-	-
Комплексни онкологични центрове	1	160	-	-	-	-	-	-	-	-	-	-
Центрове за психично здраве	1	60	-	-	1	95	-	-	-	-	-	-
Хосписи	-	-	2	21	-	-	2	40	1	20	-	-

¹⁾ Вкл. лечебните заведения към други ведомства неразпределени по видове и области

²⁾ Вкл. медицинските центрове към други ведомства неразпределени по области

³⁾ Непреобразувани към 31.12.2010 г. съгласно ЗЛЗ

⁴⁾ С легла

Лечебни заведения и леглови фонд към 31.12.2010 г. по области

брой

Видове заведения	Монтана		Пазарджик		Перник		Плевен		Пловдив		Разград	
	брой	легла	брой	легла	брой	легла	брой	легла	брой	легла	брой	легла
Лечебни заведения за болнична помощ – всичко¹⁾	5	910	13	1927	5	544	12	1674	27	4577	3	554
Многопрофилни болници	3	730	4	943	1	294	7	1371	8	2986	3	554
Специализирани болници	1	120	3	280	3	235	1	25	7	818	-	-
Специализирана болница за активно лечение	-	-	1	40	2	115	-	-	1	135	-	-
Специализирана болница за долекуване и продължително лечение	-	-	-	-	-	-	-	-	2	95	-	-
Специализирана болница за долекуване, продължително лечение и рехабилитация	-	-	1	100	1	120	1	25	1	50	-	-
Специализирана болница за рехабилитация	1	120	1	140	-	-	-	-	3	538	-	-
Психиатрични болници	-	-	1	130	-	-	-	-	-	-	-	-
Частни заведения за болнична помощ	1	60	5	574	1	15	4	278	12	773	-	-
Лечебни заведения за извънболнична помощ												
Медицински центрове ²⁾	9	2	9	15	9	7	19	12	54	44	7	2
Дентални центрове	1	-	-	-	1	-	1	-	6	-	-	-
Медико-дентални центрове	-	-	-	-	1	-	1	-	4	11	-	-
Диагностично-консултативни центрове	1	5	6	21	1	-	8	16	12	23	1	-
Самостоятелни медико-диагностични и медико-технически лаборатории	17	-	42	-	21	-	20	-	103	-	22	-
Други лечебни и здравни заведения												
Диспансери за пневмофтизиатрични заболявания ³⁾	-	-	-	-	-	-	-	-	-	-	-	-
Центрове за кожно-венерически заболявания ⁴⁾	-	-	-	-	-	-	-	-	1	30	-	-
Комплексни онкологични центрове	-	-	-	-	-	-	-	-	1	261	-	-
Центрове за психично здраве	-	-	-	-	-	-	-	-	1	315	-	-
Хосписи	2	-	-	-	2	20	4	102	2	32	8	-

¹⁾ Вкл. лечебните заведения към други ведомства неразпределени по видове и области

²⁾ Вкл. медицинските центрове към други ведомства неразпределени по области

³⁾ Непреобразувани към 31.12.2010 г. съгласно ЗЛЗ

⁴⁾ С легла

Лечебни заведения и леглови фонд към 31.12.2010 г. по области

брой

Видове заведения	Русе		Силистра		Сливен		Смолян		София-столица	
	брой	легла	брой	легла	брой	легла	брой	легла	брой	легла
Лечебни заведения за болнична помощ – всичко¹⁾	10	1240	3	475	9	1145	6	727	52	8917
Многопрофилни болници	2	697	3	475	3	689	5	576	9	3927
Специализирани болници	1	95	-	-	2	130	1	151	21	3042
Специализирана болница за активно лечение	1	95	-	-	1	75	-	-	15	2491
Специализирана болница за долекуване и продължително лечение	-	-	-	-	-	-	-	-	-	-
Специализирана болница за долекуване, продължително лечение и рехабилитация	-	-	-	-	1	55	-	-	5	455
Специализирана болница за рехабилитация	-	-	-	-	-	-	1	151	1	96
Психиатрични болници	1	290	-	-	-	-	-	-	2	265
Частни заведения за болнична помощ	6	158	-	-	4	326	-	-	20	1683
Лечебни заведения за извънболнична помощ										
Медицински центрове ²⁾	8	-	2	4	10	2	4	4	73	88
Дентални центрове	2	-	-	-	1	-	-	-	19	-
Медико-дентални центрове	-	-	-	-	-	-	1	-	9	4
Диагностично-консултативни центрове	3	7	1	5	4	4	1	-	40	62
Самостоятелни медико-диагностични и медико-технически лаборатории	48	-	23	-	36	-	23	-	65	-
Други лечебни и здравни заведения										
Диспансери за пневмофтизиатрични заболявания ³⁾	-	-	-	-	-	-	1	35	-	-
Центрове за кожно-венерически заболявания ⁴⁾	1	10	-	-	1	18	-	-	-	-
Комплексни онкологични центрове	1	137	-	-	-	-	-	-	1	38
Центрове за психично здраве	1	175	-	-	-	-	1	50	1	40
Хосписи	1	20	-	-	-	-	2	32	11	187

¹⁾ Вкл. лечебните заведенията към други ведомства неразпределени по видове и области

²⁾ Вкл. медицинските центрове към други ведомства неразпределени по области

³⁾ Непреобразувани към 31.12.2010 г. съгласно ЗЛЗ

⁴⁾ С легла

Лечебни заведения и леглови фонд към 31.12.2010 г. по области

брой

Видове заведения	София		Ст. Загора		Търговище		Хасково		Шумен		Ямбол	
	брой	легла	брой	легла	брой	легла	брой	легла	брой	легла	брой	легла
Лечебни заведения за болнична помощ – всичко¹⁾	15	1636	15	2576	5	707	9	871	4	660	4	486
Многопрофилни болници	8	1219	6	1465	3	656	4	631	3	480	2	418
Специализирани болници	5	357	3	396	-	-	4	190	-	-	-	-
Специализирана болница за активно лечение	3	137	1	82	-	-	3	170	-	-	-	-
Специализирана болница за долекуване и продължително лечение	-	-	-	-	-	-	-	-	-	-	-	-
Специализирана болница за долекуване, продължително лечение и рехабилитация	1	30	1	90	-	-	1	20	-	-	-	-
Специализирана болница за рехабилитация	1	190	1	224	-	-	-	-	-	-	-	-
Психиатрични болници	-	-	1	510	-	-	-	-	1	180	-	-
Частни заведения за болнична помощ	2	60	5	205	2	51	1	50	-	-	2	68
Лечебни заведения за извънболнична помощ												
Медицински центрове ²⁾	14	16	41	36	11	16	18	24	14	18	5	7
Дентални центрове	-	-	2	-	-	-	-	-	1	-	1	-
Медико-дентални центрове	1	-	-	-	-	-	1	-	-	-	-	-
Диагностично-консултативни центрове	1	-	4	5	1	2	2	15	1	-	1	5
Самостоятелни медико-диагностични и медико-технически лаборатории	35	-	32	-	16	-	36	-	29	-	20	-
Други лечебни и здравни заведения												
Диспансери за пневмофтизиатрични заболявания ³⁾	-	-	-	-	-	-	-	-	1	60	-	-
Центрове за кожно-венерически заболявания ⁴⁾	-	-	1	10	-	-	1	25	1	10	-	-
Комплексни онкологични центрове	-	-	1	169	-	-	-	-	1	127	-	-
Центрове за психично здраве	1	60	1	65	-	-	1	101	-	-	-	-
Хосписи	1	22	2	30	-	-	1	12	2	26	-	-

¹⁾ Вкл. лечебните заведения към други ведомства неразпределени по видове и области

²⁾ Вкл. медицинските центрове към други ведомства неразпределени по области

³⁾ Непреобразувани към 31.12.2010 г. съгласно ЗЛЗ

⁴⁾ С легла

ЛЕГЛА ПО ВИД КЪМ 31.12.2010 г. ПО ОБЛАСТИ

**Легла в лечебните заведения за болнична помощ към 31.12.2010 г.
по видове и области**

брой

Видове легла	България	Благоевград	Бургас	Варна	В. Търново	Видин	Враца
Общо¹⁾	42782	1522	1766	1964	1437	458	974
За реанимация и интензивно лечение	2303	88	81	112	100	24	29
За активно лечение	33321	1045	1069	1682	1055	434	760
в т.ч.:							
вътрешни болести	2722	100	116	131	65	2	141
гастроентерологични	1078	36	25	34	53	30	15
ендокринологични	652	3	25	24	33	14	-
кардиологични	1876	64	57	64	116	44	30
ревматологични	271	-	11	26	5	4	-
пневмология и фтизиатрия	2136	53	83	97	97	36	80
нефрологични	572	20	23	20	38	10	19
хематологични	467	-	25	40	10	3	-
педиатрични	2326	103	83	124	81	23	79
детски кърмачески	470	24	16	-	24	21	-
неонатологични	1328	54	43	95	24	15	25
хирургични	4391	113	154	277	103	47	108
ортопедотравматологични	1709	60	63	72	27	26	28
урологични	894	10	15	57	15	11	10
неврохирургични	408	-	15	40	24	-	-
гинекологични	1154	44	28	55	31	12	18
родилни	1451	54	76	103	55	22	21
патологична бременност	724	27	24	17	16	8	21
инфекциозни	859	42	40	45	25	2	30
офтальмологични	803	20	23	55	20	15	15
оториноларингологични	714	27	10	30	20	11	10
психиатрични	2301	-	-	110	84	30	15
неврологични	2729	115	114	95	84	38	95
дерматовенерологични	292	-	-	15	-	10	-
токсикологични	58	-	-	-	-	-	-
онкологични	936	76	-	56	5	-	-
За долекуване и продължително лечение	6871	384	616	158	274	-	185
Дневен стационар	278	5	-	12	8	-	-
Домашен стационар	9	-	-	-	-	-	-

¹⁾ Без леглата от заведенията към други ведомства

**Легла в лечебните заведения за болнична помощ към 31.12.2010 г.
по видове и области**

брой

Видове легла	Габрово	Добрич	Кърджали	Кюстендил	Ловеч	Монтана	Пазарджик	Перник
Общо¹⁾	890	905	861	1199	1180	910	1927	544
За реанимация и интензивно лечение	24	8	14	53	20	15	47	12
За активно лечение	745	775	827	770	1080	740	1603	412
в т.ч.:								
вътрешни болести	54	180	53	115	62	119	365	84
гастроентерологични	28	-	12	20	20	-	4	-
ендокринологични	24	6	12	5	19	-	3	-
кардиологични	45	10	62	73	42	35	24	-
ревматологични	-	-	-	-	-	-	-	-
пневмология и фтизиатрия	94	-	5	50	129	65	43	95
нефрологични	15	-	2	17	-	12	22	-
хематологични	-	-	-	5	-	-	3	-
педиатрични	65	64	61	69	69	55	230	15
детски кърмачески	-	3	-	18	-	-	30	-
неонатологични	16	31	31	17	21	12	73	15
хирургични	53	76	93	76	85	100	171	54
ортопедотравматологични	52	22	18	33	28	28	87	14
урологични	16	10	5	17	14	10	25	10
неврохирургични	-	10	-	5	-	-	-	-
гинекологични	24	22	21	19	17	27	75	7
родилни	30	35	37	27	18	23	63	15
патологична бременност	-	24	8	32	23	8	23	8
инфекциозни	20	25	20	35	11	37	55	15
офтальмологични	15	10	17	14	11	10	20	10
оториноларингологични	11	10	5	14	9	20	33	10
психиатрични	79	130	300	30	417	43	130	25
неврологични	82	97	55	69	76	123	109	25
дерматовенерологични	10	10	10	10	9	13	15	10
токсикологични	-	-	-	-	-	-	-	-
онкологични	12	-	-	-	-	-	-	-
За долекуване и продължително лечение	108	122	-	376	62	155	277	120
Дневен стационар	13	-	20	-	18	-	-	-
Домашен стационар	-	-	-	-	-	-	-	-

¹⁾ Без леглата от заведенията към други ведомства

**Легла в лечебните заведения за болнична помощ към 31.12.2010 г.
по видове и области**

брой

Видове легла	Плевен	Пловдив	Разград	Русе	Силистра	Сливен	Смолян
Общо¹⁾	1674	4577	554	1240	475	1145	727
За реанимация и интензивно лечение	80	283	54	40	52	106	32
За активно лечение	1507	3464	453	795	393	967	541
в т.ч.:							
вътрешни болести	187	90	43	24	11	5	67
гастроентерологични	32	203	16	15	10	67	15
ендокринологични	27	123	-	27	4	18	26
кардиологични	85	228	30	110	13	66	51
ревматологични	5	126	-	-	4	7	20
пневмология и фтизиатрия	52	212	44	95	31	144	15
нефрологични	25	107	-	25	7	20	-
хематологични	43	68	-	15	4	2	-
педиатрични	134	141	38	28	52	65	59
детски кърмачески	-	121	8	27	-	46	10
неонатологични	58	104	13	28	22	84	10
хирургични	188	563	57	137	42	119	55
ортопедотравматологични	96	209	10	55	18	34	20
урологични	30	151	10	22	14	14	14
неврохирургични	10	40	-	15	-	10	3
гинекологични	50	135	9	32	19	41	18
родилни	60	118	15	26	22	76	18
патологична бременност	31	61	15	18	15	2	24
инфекциозни	15	82	10	17	15	43	15
офтальмологични	20	79	10	17	10	15	15
оториноларингологични	26	124	10	12	10	23	20
психиатрични	85	30	23	-	14	20	-
неврологични	156	220	80	50	46	46	66
дерматовенерологични	10	15	12	-	10	-	-
токсикологични	10	6	-	-	-	-	-
онкологични	72	108	-	-	-	-	-
За долекуване и продължително лечение	67	817	20	405	22	67	154
Дневен стационар	20	13	27	-	8	5	-
Домашен стационар	-	-	-	-	-	-	-

1) Без леглата от заведенията към други ведомства

**Легла в лечебните заведения за болнична помощ към 31.12.2010 г.
по видове и области**

брой

Видове легла	София-столица	София	Ст. Загора	Търговище	Хасково	Шумен	Ямбол
Общо¹⁾	8917	1636	2576	707	871	660	486
За реанимация и интензивно лечение	601	114	150	13	80	49	22
За активно лечение	6931	1222	1578	684	756	569	464
в т.ч.:							
вътрешни болести	379	37	48	114	63	48	19
гастроентерологични	280	52	58	7	25	-	21
ендокринологични	154	19	43	7	20	-	16
кардиологични	316	118	55	9	32	30	67
ревматологични	59	-	4	-	-	-	-
пневмология и фтизиатрия	264	121	100	10	74	7	40
нефрологични	109	34	33	7	-	-	7
хематологични	191	18	38	-	-	-	2
педиатрични	216	97	137	63	74	51	50
детски кърмачески	58	31	24	9	-	-	-
неонатологични	343	24	101	17	17	25	10
хирургични	964	180	257	95	90	69	65
ортопедотравматологични	481	49	106	19	18	20	16
урологични	291	34	32	13	20	14	10
неврохирургични	192	20	23	1	-	-	-
гинекологични	293	34	59	18	25	10	11
родилни	292	45	100	26	42	20	12
патологична бременност	192	33	26	32	15	15	6
инфекциозни	130	26	43	16	15	20	10
офтальмологични	229	30	43	35	28	7	10
оториноларингологични	147	27	44	8	20	13	10
психиатрични	395	-	53	90	-	165	33
неврологични	373	126	141	76	78	55	39
дерматовенерологични	101	-	10	12	-	-	10
токсикологични	42	-	-	-	-	-	-
онкологични	440	67	-	-	100	-	-
За долекуване и продължително лечение	1272	300	848	-	35	27	-
Дневен стационар	104	-	-	10	-	15	-
Домашен стационар	9	-	-	-	-	-	-

3) Без леглата от заведенията към други ведомства

**Легла в лечебните заведения за болнична помощ към 31.12.2010 г.
по видове и области**

на 100 000 население

Видове легла	България	Благоевград	Бургас	Варна	В. Търново	Видин	Враца
Общо¹⁾	570.1	467.1	419.2	422.3	529.5	432.7	503.2
За реанимация и интензивно лечение	30.7	27.0	19.2	24.1	36.8	22.7	15.0
За активно лечение	444.0	320.7	253.8	361.6	388.7	410.1	392.7
в т.ч.:							
вътрешни болести	36.3	30.7	27.5	28.2	23.9	1.9	72.8
гастроентерологични	14.4	11.0	5.9	7.3	19.5	28.3	7.7
ендокринологични	8.7	0.9	5.9	5.2	12.2	13.2	-
кардиологични	25.0	19.6	13.5	13.8	42.7	41.6	15.5
ревматологични	3.6	-	2.6	5.6	1.8	3.8	-
пневмология и фтизиатрия	28.5	16.3	19.7	20.9	35.7	34.0	41.3
нефрологични	7.6	6.1	5.5	4.3	14.0	9.4	9.8
хематологични	6.2	-	5.9	8.6	3.7	2.8	-
педиатрични	31.0	31.6	19.7	26.7	29.8	21.7	40.8
детски кърмачески	6.3	7.4	3.8	-	8.8	19.8	-
неонатологични	17.7	16.6	10.2	20.4	8.8	14.2	12.9
хирургични	58.5	34.7	36.6	59.6	38.0	44.4	55.8
ортопедотравматологични	22.8	18.4	15.0	15.5	9.9	24.6	14.5
урологични	11.9	3.1	3.6	12.3	5.5	10.4	5.2
неврохирургични	5.4	-	3.6	8.6	8.8	-	-
гинекологични	15.4	13.5	6.6	11.8	11.4	11.3	9.3
родилни	19.3	16.6	18.0	22.1	20.3	20.8	10.8
патологична бременност	9.6	8.3	5.7	3.7	5.9	7.6	10.8
инфекциозни	11.4	12.9	9.5	9.7	9.2	1.9	15.5
офтальмологични	10.7	6.1	5.5	11.8	7.4	14.2	7.7
оториноларингологични	9.5	8.3	2.4	6.5	7.4	10.4	5.2
психиатрични	30.7	-	-	23.7	31.0	28.3	7.7
неврологични	36.4	35.3	27.1	20.4	31.0	35.9	49.1
дерматовенерологични	3.9	-	-	3.2	-	9.4	-
токсикологични	0.8	-	-	-	-	-	-
онкологични	12.5	23.3	-	12.0	1.8	-	-
За долекуване и продължително лечение	91.6	117.8	146.2	34.0	101.0	-	95.6
Дневен стационар	3.7	1.5	-	2.6	2.9	-	-
Домашен стационар	0.1	-	-	-	-	-	-

11) Без леглата от заведенията към други ведомства

**Легла в лечебните заведения за болнична помощ към 31.12.2010 г.
по видове и области**

на 100 000 население

Видове легла	Габрово	Добрич	Кърджали	Кюстендил	Ловеч	Монтана	Пазарджик	Перник
Общо¹⁾	696.7	458.4	560.7	838.0	797.5	594.5	669.3	403.9
За реанимация и интензивно лечение	18.8	4.1	9.1	37.0	13.5	9.8	16.3	8.9
За активно лечение	583.2	392.6	538.5	538.2	729.9	483.5	556.8	305.9
в т.ч.:								
вътрешни болести	42.3	91.2	34.5	80.4	41.9	77.7	126.8	62.4
гастроентерологични	21.9	-	7.8	14.0	13.5	-	1.4	-
ендокринологични	18.8	3.0	7.8	3.5	12.8	-	1.0	-
кардиологични	35.2	5.1	40.4	51.0	28.4	22.9	8.3	-
ревматологични	-	-	-	-	-	-	-	-
пневмология и фтизиатрия	73.6	-	3.3	34.9	87.2	42.5	14.9	70.5
нефрологични	11.7	-	1.3	11.9	-	7.8	7.6	-
хематологични	-	-	-	3.5	-	-	1.0	-
педиатрични	50.9	32.4	39.7	48.2	46.6	35.9	79.9	11.1
детски кърмачески	-	1.5	-	12.6	-	-	10.4	-
неонатологични	12.5	15.7	20.2	11.9	14.2	7.8	25.4	11.1
хирургични	41.5	38.5	60.6	53.1	57.4	65.3	59.4	40.1
ортопедотравматологични	40.7	11.1	11.7	23.1	18.9	18.3	30.2	10.4
урологични	12.5	5.1	3.3	11.9	9.5	6.5	8.7	7.4
неврохирургични	-	5.1	-	3.5	-	-	-	-
гинекологични	18.8	11.1	13.7	13.3	11.5	17.6	26.0	5.2
родилни	23.5	17.7	24.1	18.9	12.2	15.0	21.9	11.1
патологична бременност	-	12.2	5.2	22.4	15.5	5.2	8.0	5.9
инфекциозни	15.7	12.7	13.0	24.5	7.4	24.2	19.1	11.1
офтальмологични	11.7	5.1	11.1	9.8	7.4	6.5	6.9	7.4
оториноларингологични	8.6	5.1	3.3	9.8	6.1	13.1	11.5	7.4
психиатрични	61.8	65.8	195.3	21.0	281.8	28.1	45.2	18.6
неврологични	64.2	49.1	35.8	48.2	51.4	80.4	37.9	18.6
дерматовенерологични	7.8	5.1	6.5	7.0	6.1	8.5	5.2	7.4
токсикологични	-	-	-	-	-	-	-	-
онкологични	9.4	-	-	-	-	-	-	-
За долекуване и продължително лечение	84.5	61.8	-	262.8	41.9	101.3	96.2	89.1
Дневен стационар	10.2	-	13.0	-	12.2	-	-	-
Домашен стационар	-	-	-	-	-	-	-	-

¹⁾ Без леглата от заведенията към други ведомства

**Легла в лечебните заведения за болнична помощ към 31.12.2010 г.
по видове и области**

на 100 000 население

Видове легла	Плевен	Пловдив	Разград	Русе	Силистра	Сливен	Смолян
Общо¹⁾	584.3	657.3	425.4	502.7	377.5	566.9	593.0
За реанимация и интензивно лечение	27.9	40.6	41.5	16.2	41.3	52.5	26.1
За активно лечение	526.0	497.5	347.8	322.3	312.3	478.8	441.3
в т.ч.:							
вътрешни болести	65.3	12.9	33.0	9.7	8.7	2.5	54.6
гастроентерологични	11.2	29.2	12.3	6.1	7.9	33.2	12.2
ендокринологични	9.4	17.7	-	10.9	3.2	8.9	21.2
кардиологични	29.7	32.7	23.0	44.6	10.3	32.7	41.6
ревматологични	1.7	18.1	-	-	3.2	3.5	16.3
пневмология и фтизиатрия	18.2	30.4	33.8	38.5	24.6	71.3	12.2
нефрологични	8.7	15.4	-	10.1	5.6	9.9	-
хематологични	15.0	9.8	-	6.1	3.2	1.0	-
педиатрични	46.8	20.2	29.2	11.4	41.3	32.2	48.1
детски кърмачески	-	17.4	6.1	10.9	-	22.8	8.2
неонатологични	20.2	14.9	10.0	11.4	17.5	41.6	8.2
хирургични	65.6	80.9	43.8	55.5	33.4	58.9	44.9
ортопедотравматологични	33.5	30.0	7.7	22.3	14.3	16.8	16.3
урологични	10.5	21.7	7.7	8.9	11.1	6.9	11.4
неврохирургични	3.5	5.7	-	6.1	-	5.0	2.4
гинекологични	17.5	19.4	6.9	13.0	15.1	20.3	14.7
родилни	20.9	16.9	11.5	10.5	17.5	37.6	14.7
патологична бременност	10.8	8.8	11.5	7.3	11.9	1.0	19.6
инфекциозни	5.2	11.8	7.7	6.9	11.9	21.3	12.2
офтальмологични	7.0	11.3	7.7	6.9	7.9	7.4	12.2
оториноларингологични	9.1	17.8	7.7	4.9	7.9	11.4	16.3
психиатрични	29.7	4.3	17.7	-	11.1	9.9	-
неврологични	54.5	31.6	61.4	20.3	36.6	22.8	53.8
дерматовенерологични	3.5	2.2	9.2	-	7.9	-	-
токсикологични	3.5	0.9	-	-	-	-	-
онкологични	25.1	15.5	-	-	-	-	-
За долекуване и продължително лечение	23.4	117.3	15.4	164.2	17.5	33.2	125.6
Дневен стационар	7.0	1.9	20.7	-	6.4	2.5	-
Домашен стационар	-	-	-	-	-	-	-

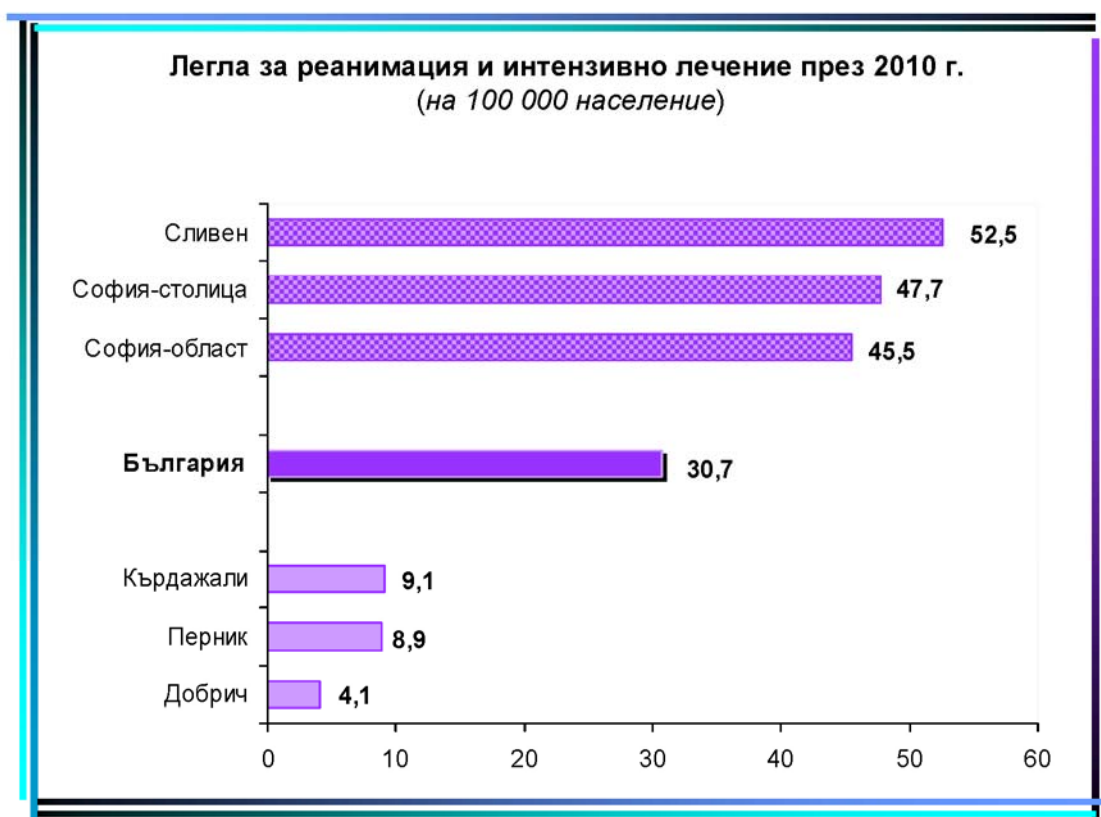
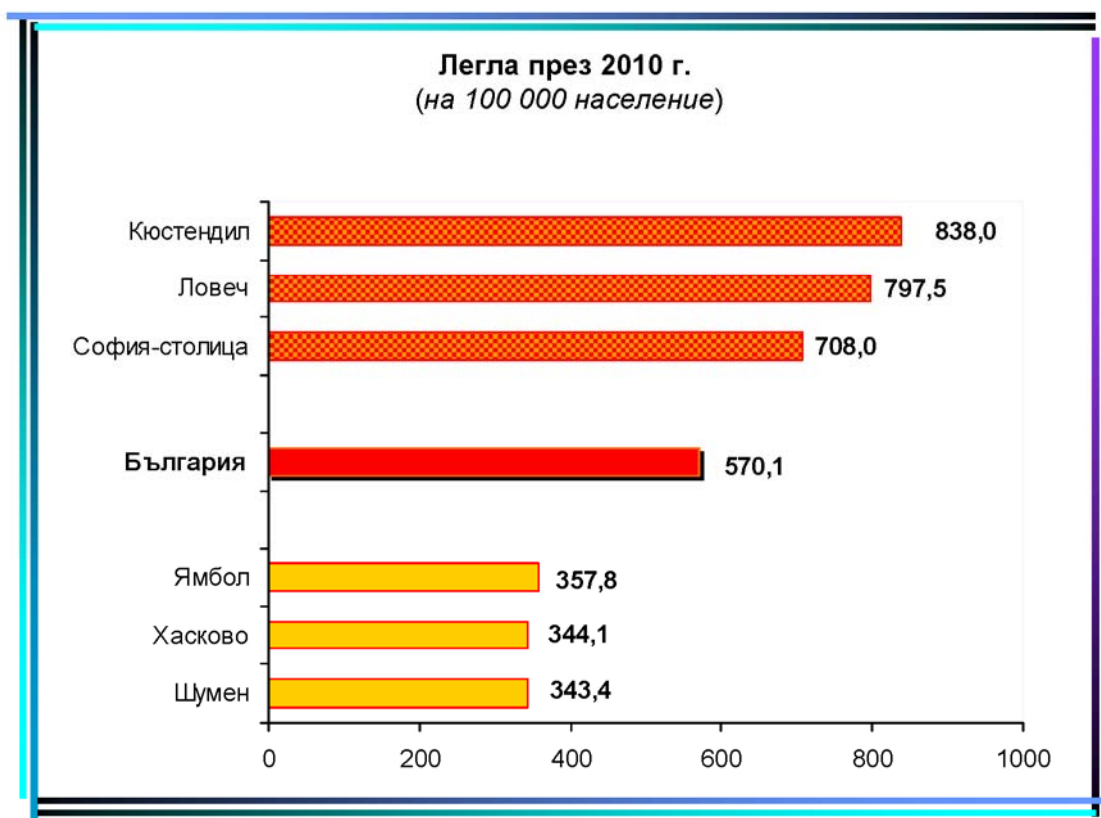
¹⁾ Без леглата от заведенията към други ведомства

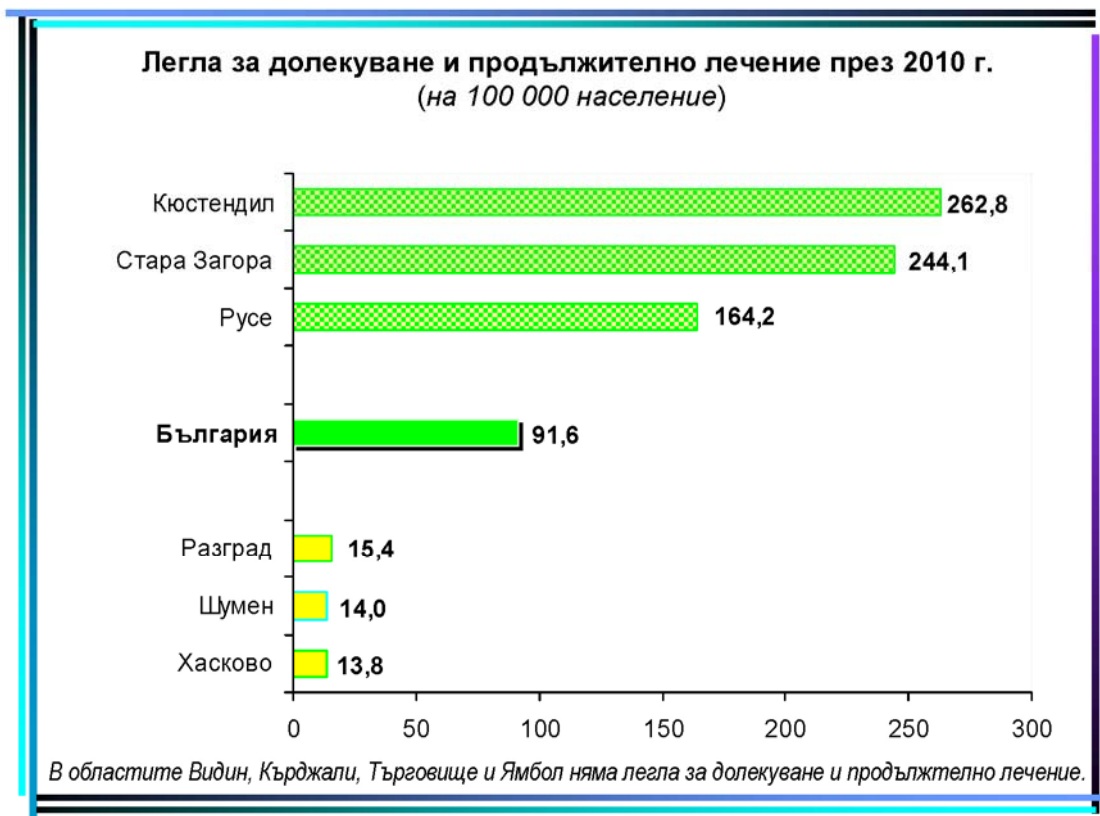
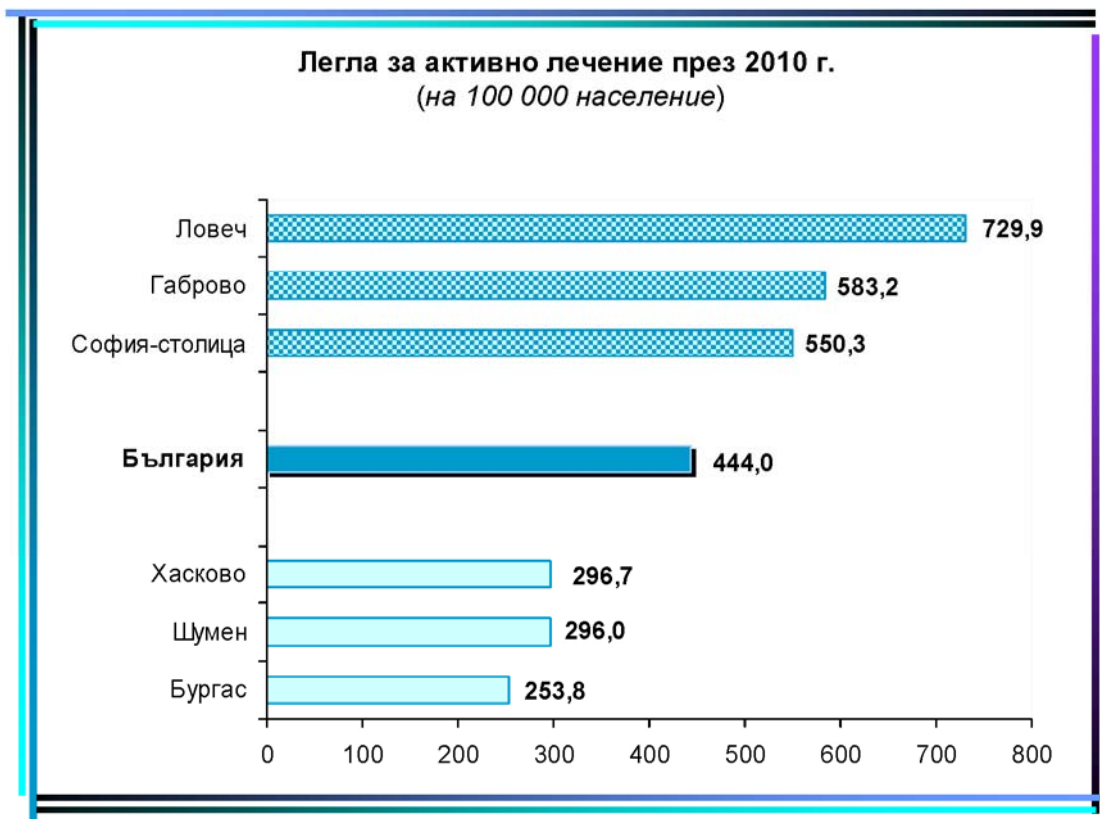
**Легла в лечебните заведения за болнична помощ към 31.12.2010 г.
по видове и области**

на 100 000 население

Видове легла	София-столица	София	Ст. Загора	Търговище	Хасково	Шумен	Ямбол
Общо¹⁾	708.0	653.2	741.5	553.1	344.1	343.4	357.8
За реанимация и интензивно лечение	47.7	45.5	43.2	10.2	31.6	25.5	16.2
За активно лечение	550.3	487.9	454.2	535.1	298.7	296.0	341.6
в т.ч.:							
вътрешни болести	30.1	14.8	13.8	89.2	24.9	25.0	14.0
гастроентерологични	22.2	20.8	16.7	5.5	9.9	-	15.5
ендокринологични	12.2	7.6	12.4	5.5	7.9	-	11.8
кардиологични	25.1	47.1	15.8	7.0	12.6	15.6	49.3
ревматологични	4.7	-	1.2	-	-	-	-
пневмология и фтизиатрия	21.0	48.3	28.8	7.8	29.2	3.6	29.5
нефрологични	8.7	13.6	9.5	5.5	-	-	5.2
хематологични	15.2	7.2	10.9	-	-	-	1.5
педиатрични	17.2	38.7	39.4	49.3	29.2	26.5	36.8
детски кърмачески	4.6	12.4	6.9	7.0	-	-	-
неонатологични	27.2	9.6	29.1	13.3	6.7	13.0	7.4
хирургични	76.5	71.9	74.0	74.3	35.6	35.9	47.9
ортопедотравматологични	38.2	19.6	30.5	14.9	7.1	10.4	11.8
урологични	23.1	13.6	9.2	10.2	7.9	7.3	7.4
неврохирургични	15.2	8.0	6.6	0.8	-	-	-
гинекологични	23.2	13.6	17.0	14.1	9.9	5.2	8.1
родилни	23.2	18.0	28.8	20.3	16.6	10.4	8.8
патологична бременност	15.2	13.2	7.5	25.0	5.9	7.8	4.4
инфекциозни	10.3	10.4	12.4	12.5	5.9	10.4	7.4
офтальмологични	18.2	12.0	12.4	27.4	11.1	3.6	7.4
оториноларингологични	11.7	10.8	12.7	6.3	7.9	6.8	7.4
психиатрични	31.4	-	15.3	70.4	-	85.8	24.3
неврологични	29.6	50.3	40.6	59.5	30.8	28.6	28.7
дерматовенерологични	8.0	-	2.9	9.4	-	-	7.4
токсикологични	3.3	-	-	-	-	-	-
онкологични	34.9	26.8	-	-	39.5	-	-
За долекуване и продължително лечение	101.0	119.8	244.1	-	13.8	14.0	-
Дневен стационар	8.3	-	-	7.8	-	7.8	-
Домашен стационар	0.7	-	-	-	-	-	-

¹⁾ Без леглата от заведенията към други ведомства





ПРЕМИНАЛИ БОЛНИ В ЛЕЧЕБНИТЕ ЗАВЕДЕНИЯ
ПО ОБЛАСТИ

**Преминали болни в лечебните заведения за болнична помощ през 2010 г.
по видове легла и области**

брой

Видове легла	България	Благоевград	Бургас	Варна	В. Търново	Видин	Враца
Общо¹⁾	1789980	60884	72299	108555	47284	15568	43551
За реанимация и интензивно лечение	163097	5338	5174	17248	5003	1065	1375
За активно лечение	1653868	50775	54522	107930	39270	16009	36990
в т.ч.:							
вътрешни болести	108909	3463	3199	4911	1440	164	4458
гастроентерологични	51732	1948	1205	1587	1601	1627	1260
ендокринологични	30167	41	1273	1863	1026	147	-
кардиологични	130246	3827	3843	9984	7221	1511	2163
ревматологични	14525	-	873	2295	210	165	-
пневмология и фтизиатрия	64258	1509	2178	4014	3036	1121	2082
нефрологични	25970	504	1708	1282	1304	346	1200
хематологични	28884	-	1107	2911	220	39	-
педиатрични	111722	5069	4520	7831	2837	1377	3499
детски кърмачески	22478	957	1819	-	1122	572	-
неонатологични	75141	2175	3175	7672	1577	705	1341
хирургични	233782	5562	7742	14087	4802	1868	6042
ортопедотравматологични	79072	3625	2726	4727	861	439	1842
урологични	51056	594	779	3699	464	445	399
неврохирургични	18856	-	936	1312	698	-	-
гинекологични	85677	2014	2825	4378	1230	560	1444
родилни	89919	2757	3514	7602	2015	854	1245
патологична бременност	45316	1241	1576	931	662	709	1686
инфекциозни	52234	2593	2249	3563	1238	37	1506
офтальмологични	62930	1846	2362	4171	1003	352	1426
оториноларингологични	40500	983	715	2219	684	405	740
психиатрични	27788	-	-	4340	512	836	259
неврологични	133706	5380	4203	6035	3450	1461	4400
дерматовенерологични	9955	-	-	649	-	273	-
токсикологични	3415	-	-	-	-	-	-
онкологични	55636	4692	-	5872	62	-	-
За долекуване и продължително лечение	162078	7038	17825	3616	4459	-	6807
Дневен стационар	6084	93	-	515	80	-	-
Домашен стационар	147	-	-	-	-	-	-

¹⁾ Без леглата от заведенията към други ведомства

**Преминали болни в лечебните заведения за болнична помощ през 2010 г.
по видове легла и области**

брой

Видове легла	Габрово	Добрич	Кърджали	Кюстендил	Ловеч	Монтана	Пазарджик	Перник
Общо¹⁾	33140	27006	26758	38309	34801	44167	79729	19549
За реанимация и интензивно лечение	1175	567	687	3721	1440	1631	797	790
За активно лечение	30891	27516	26684	31548	35089	38724	68726	17471
в т.ч.:								
вътрешни болести	2162	7232	1036	4433	3183	5074	14402	3422
гастроентерологични	1538	-	667	853	832	-	339	-
ендокринологични	1261	209	542	77	840	-	160	-
кардиологични	2282	189	3066	3571	2787	1638	1514	-
ревматологични	-	-	-	-	-	-	-	-
пневмология и фтизиатрия	2112	-	24	1386	4377	2060	941	2287
нефрологични	675	-	-	620	-	516	938	-
хематологични	-	-	-	71	-	-	177	-
педиатрични	2875	3180	2238	2246	3416	3014	9005	829
детски кърмачески	-	100	-	773	-	-	1631	-
неонатологични	869	1792	1417	974	1148	1261	2751	717
хирургични	3290	2878	4025	4025	5135	5461	10529	2651
ортопедотравматологични	1821	1137	837	1464	1052	2343	3494	831
урологични	901	423	516	631	667	939	1524	834
неврохирургични	-	510	-	110	-	-	-	-
гинекологични	870	1436	1511	1544	1723	1777	5776	871
родилни	1965	1729	1802	974	1099	1259	2712	750
патологична бременност	-	692	405	1118	1203	602	1402	333
инфекциозни	899	982	1684	1272	530	3253	2747	666
офтальмологични	878	423	1262	544	780	793	1233	654
оториноларингологични	589	339	521	430	512	1117	1575	528
психиатрични	483	382	2100	888	1888	1025	980	419
неврологични	3616	3517	2559	3314	3739	6139	4351	1382
дерматовенерологични	429	371	476	234	182	457	551	301
токсикологични	-	-	-	-	-	-	-	-
онкологични	1380	-	-	-	-	-	-	-
За долекуване и продължително лечение	2828	1503	-	6876	929	6608	11134	2271
Дневен стационар	37	-	84	-	33	-	-	-
Домашен стационар	-	-	-	-	-	-	-	-

¹⁾ Без леглата от заведенията към други ведомства

**Преминали болни в лечебните заведения за болнична помощ през 2010 г.
по видове легла и области**

брой

Видове легла	Плевен	Пловдив	Разград	Русе	Силистра	Сливен	Смолян
Общо¹⁾	77482	237279	26047	46131	18736	50232	28151
За реанимация и интензивно лечение	5127	20826	2799	3646	3561	4376	2251
За активно лечение	75742	210917	23371	43245	18190	48574	24812
в т.ч.:							
вътрешни болести	6154	3209	2543	1935	440	581	1860
гастроентерологични	1098	9888	742	831	684	4013	843
ендокриноложични	1478	6743	-	1171	89	790	1061
кардиологични	8945	18320	1576	5686	1040	4185	3148
ревматологични	154	6894	-	-	-	104	720
пневмология и фтизиатрия	1564	6928	1293	2867	1202	4011	452
нефроложични	902	6298	-	984	106	760	30
хематологични	1581	3687	-	712	-	57	-
педиатрични	7175	8127	2397	1618	2054	2509	1729
детски кърмачески	-	5930	181	1532	-	1487	462
неонатологични	2991	7360	736	2088	1301	3655	880
хирургични	8938	33442	3510	5949	2316	6519	3186
ортопедотравматологични	5302	8086	500	2014	544	1472	1135
урологични	1429	8520	627	1380	563	891	660
неврохирургични	670	1284	-	1064	-	372	180
гинеколожични	3702	14233	544	3480	1219	3236	976
родилни	3400	9124	742	2672	1388	4707	1180
патологична бременност	2041	6619	936	820	1489	-	1207
инфекциозни	974	5947	362	1146	596	2352	751
офтальмоложични	892	10565	685	1609	267	1319	558
оториноларинголожични	1629	9370	572	775	221	2461	951
психиатрични	1921	490	620	-	341	477	-
невроложични	6154	12780	4336	2919	2106	2620	2849
дерматовенерологични	265	756	472	-	229	-	-
токсикологични	258	545	-	-	-	-	-
онколожични	6131	5776	-	-	-	-	-
За долекуване и продължително лечение	1353	23945	637	4995	379	2698	4125
Дневен стационар	367	381	618	-	138	70	-
Домашен стационар	-	-	-	-	-	-	-

¹⁾ Без леглата от заведенията към други ведомства

**Преминали болни в лечебните заведения за болнична помощ през 2010 г.
по видове легла и области**

брой

Видове легла	София-столица	София	Ст. Загора	Търговище	Хасково	Шумен	Ямбол
Общо¹⁾	377347	71151	75869	32046	45104	23882	28923
За реанимация и интензивно лечение	48611	6351	7930	-	4809	4539	2266
За активно лечение	373292	65925	62452	31550	40981	22946	29731
В т.ч.:							
вътрешни болести	21362	1323	1849	4436	2651	1440	553
гастроентерологични	12784	2274	2532	182	908	369	1131
ендокринологични	6825	794	1610	209	1095	-	866
кардиологични	22359	7138	1826	416	1536	1700	8783
ревматологични	2897	-	214	-	-	-	-
пневмология и фтизиатрия	7914	4242	1748	498	2724	134	1559
нефрологични	4060	1842	1332	149	-	-	419
хематологични	16021	959	1225	-	-	-	121
педиатрични	11316	5258	5078	3132	4404	2625	2371
детски кърмачески	2752	1417	1346	400	-	-	-
неонатологични	18313	1692	3280	1287	1805	1396	792
хирургични	54928	8848	10360	4392	5963	3815	3526
ортопедотравматологични	22655	2740	3774	1056	838	1018	743
урологични	17332	2604	1216	828	714	781	701
неврохирургични	9601	1147	974	-	-	-	-
гинекологични	20841	2305	3033	1178	1368	559	1050
родилни	22330	2558	4935	1260	2815	1646	893
патологична бременност	13185	1535	1217	1513	878	715	606
инфекциозни	7152	1689	2732	992	1782	1060	1485
офтальмологични	17929	2475	3214	3222	1564	566	343
оториноларингологични	7061	1183	2046	618	993	753	518
психиатрични	5412	-	576	2066	-	1139	640
неврологични	20209	6770	6073	3175	4631	3233	2310
дерматовенерологични	3173	-	269	547	-	-	324
токсикологични	2613	-	-	-	-	-	-
онкологични	22273	5137	-	-	4315	-	-
За долекуване и продължително лечение	33095	6937	10834	-	861	331	-
Дневен стационар	2972	-	-	577	-	123	-
Домашен стационар	147	-	-	-	-	-	-

¹⁾ Без леглата от заведенията към други ведомства

ПРОВЕДЕНИ ЛЕГЛОДНИ В ЛЕЧЕБНИТЕ ЗАВЕДЕНИЯ
ПО ОБЛАСТИ

**Проведени леглодни в лечебните заведения за болнична помощ през 2010 г.
по видове легла и области**

брой

Видове легла	България	Благоевград	Бургас	Варна	В. Търново	Видин	Враца
Общо¹⁾	10608154	307907	384287	580031	318884	88186	251508
За реанимация и интензивно лечение	516032	22907	17318	22385	24260	2501	3978
За активно лечение	8561856	228893	236433	526388	245856	85685	196824
в т.ч.:							
вътрешни болести	609138	18062	17573	28313	9463	1082	24977
гастроентерологични	269637	9232	6235	11389	12233	7652	6376
ендокриноложични	167319	198	5647	7764	6762	850	-
кардиологични	487884	14457	12364	24858	29199	7372	12170
ревматологични	70913	-	3030	10571	1113	1215	-
пневмология и фтизиатрия	608689	15258	23124	29784	28934	9532	23006
нефроложични	146718	2487	6352	7185	8287	1516	6158
хематологични	154231	-	4524	26615	2179	169	-
педиатрични	644008	26738	22061	40380	18097	8170	20245
детски кърмачески	140419	5754	6473	-	6799	3665	-
неонатологични	345696	8836	11844	29426	6342	3078	7081
хирургични	1053977	21395	31699	71516	25566	9684	28782
ортопедотравматологични	403495	12418	13561	24682	5047	2489	7538
урологични	209438	2578	2793	11734	4514	1834	2683
неврохирургични	113745	-	4446	12768	6213	-	-
гинеколожични	225409	6849	6072	10027	3596	1472	4726
родилни	330345	12445	14398	26595	8944	3459	5278
патологична бременност	174381	6038	5908	3240	3837	2316	6796
инфекциозни	252903	11137	9644	19751	5609	138	7301
офтальмоложични	140070	3978	3523	7207	3187	929	2165
оториноларинголожични	165228	3404	2404	9139	3261	1779	2987
психиатрични	711951	-	-	50455	26548	8427	2309
невроложични	709260	27425	22758	28823	19701	6825	26246
дерматовенерологични	73480	-	-	5165	-	2032	-
токсикологични	9781	-	-	-	-	-	-
онколожични	343741	20204	-	29001	425	-	-
За долекуване и продължително лечение	1455547	54565	130536	26095	46162	-	50706
Дневен стационар	73371	1542	-	5163	2606	-	-
Домашен стационар	1348	-	-	-	-	-	-

¹⁾ Без леглата от заведенията към други ведомства

**Проведени леглодни в лечебните заведения за болнична помощ през 2010 г.
по видове легла и области**

брой

Видове легла	Габрово	Добрич	Кърджали	Кюстендил	Ловеч	Монтана	Пазарджик	Перник
Общо¹⁾	248621	187729	251939	228369	326833	277888	453977	140115
За реанимация и интензивно лечение	3773	2450	2179	12686	4152	3713	4526	3040
За активно лечение	206610	173959	244750	162459	300767	220895	357353	117263
В т.ч.:								
вътрешни болести	11905	41918	4654	26454	18256	30668	79251	21247
гастроентерологични	8488	-	3885	4811	4724	-	1681	-
ендокриноложични	6748	1590	3577	478	4475	-	779	-
кардиологични	14328	948	17498	15100	11469	11071	5828	-
ревматологични	-	-	-	-	-	-	-	-
пневмология и фтизиатрия	40549	-	173	14093	38642	21326	12156	28721
нефроложични	4195	-	-	3926	-	3511	5687	-
хематологични	-	-	-	486	-	-	865	-
педиатрични	17017	15947	13777	13870	22420	18040	62966	5457
детски кърмачески	-	693	-	4830	-	-	11787	-
неонатологични	4055	8623	7794	4256	6737	6355	17572	4615
хирургични	14880	15981	19505	16975	22498	28458	32214	14965
ортопедотравматологични	9193	6687	6664	4609	5658	9380	11714	3438
урологични	4192	2638	3054	1888	3971	3071	3802	3719
неврохирургични	-	2489	-	393	-	-	-	-
гинеколожични	2235	2880	6880	3888	3813	5676	13854	2148
родилни	7083	7069	8928	4422	4544	4453	11698	3697
патологична бременност	-	3297	1829	5060	4656	2829	5469	1490
инфекциозни	4459	4834	7051	5742	2642	14843	13394	3832
офтальмоложични	2601	1350	3637	1291	2710	2451	2926	2506
оториноларинголожични	3196	1263	2518	1580	2067	4860	5388	2637
психиатрични	24193	29679	113858	10546	118451	14579	31633	8294
невроложични	21025	23080	15753	16040	21413	35871	22666	7732
дерматовенерологични	2948	2993	3715	1721	1621	3453	4023	2765
токсикологични	-	-	-	-	-	-	-	-
онколожични	3320	-	-	-	-	-	-	-
За долекуване и продължително лечение	33986	11320	-	53224	18275	53280	92098	19812
Дневен стационар	4252	-	5010	-	3639	-	-	-
Домашен стационар	-	-	-	-	-	-	-	-

¹⁾ Без леглата от заведенията към други ведомства

**Проведени леглодни в лечебните заведения за болнична помощ през 2010 г.
по видове легла и области**

брой

Видове легла	Плевен	Пловдив	Разград	Русе	Силистра	Сливен	Смолян
Общо¹⁾	417310	1222763	155935	321784	111288	281608	166324
За реанимация и интензивно лечение	18131	70214	14160	11451	13814	18370	6923
За активно лечение	381440	974704	128968	214124	92700	242492	129460
в т.ч.:							
вътрешни болести	34390	17803	14975	11128	2547	1821	12016
гастроентерологични	7367	43937	4384	5039	4779	17721	4558
ендокринологични	7065	33124	-	7460	668	4694	6422
кардиологични	24674	59809	8098	24409	5297	19679	15318
ревматологични	1319	30909	-	-	-	694	4816
пневмология и фтизиатрия	14395	68517	11077	25136	9243	32603	3317
нефрологични	5280	33592	-	6873	811	5955	246
хематологични	17322	23370	-	4560	-	332	-
педиатрични	39305	45971	13699	9171	11457	17711	11370
детски кърмачески	-	38568	2063	8876	-	12240	3132
неонатологични	14676	28597	3539	7944	4691	17650	3510
хирургични	42165	158225	15905	31875	11450	26261	14386
ортопедотравматологични	27855	53290	2609	14947	3028	9832	5288
урологични	8088	36720	1836	5525	3484	3314	3891
неврохирургични	2388	13212	-	3901	-	1470	661
гинекологични	10295	34229	2118	6864	3284	7481	2914
родилни	13195	31453	3811	7672	6379	17388	4401
патологична бременност	6263	19345	4073	5013	4476	-	6309
инфекциозни	4914	29975	1896	5550	3436	15606	3815
офталмологични	4780	19541	1987	4154	685	2871	2553
оториноларингологични	5871	35515	3161	3243	824	7666	4416
психиатрични	29647	10999	7586	-	3532	6199	-
неврологични	36873	63631	22676	14784	10820	13304	16121
дерматовенерологични	2296	4811	3475	-	1809	-	-
токсикологични	662	1612	-	-	-	-	-
онкологични	20355	37949	-	-	-	-	-
За долекуване и продължително лечение	11181	173682	4763	96209	2822	19861	29941
Дневен стационар	6558	4163	8044	-	1952	885	-
Домашен стационар	-	-	-	-	-	-	-

¹⁾ Без леглата от заведенията към други ведомства

**Проведени леглодни в лечебните заведения за болнична помощ през 2010 г.
по видове легла и области**

брой

Видове легла	София-столица	София	Ст. Загора	Търговище	Хасково	Шумен	Ямбол
Общо¹⁾	2145329	389751	600652	184494	242121	179414	143107
За реанимация и интензивно лечение	135841	21513	32931	-	22506	15938	4372
За активно лечение	1730776	317088	358047	179935	213060	156192	138735
В т.ч.:							
вътрешни болести	103159	7845	11488	29684	16809	8131	3519
гастроентерологични	63071	11912	13034	1909	6219	2264	6737
ендокринологични	39773	4525	10092	1927	7607	-	5094
кардиологични	73272	29045	10210	2899	6591	8946	22975
ревматологични	16046	-	1200	-	-	-	-
пневмология и фтизиатрия	66063	37221	17063	3642	22106	1209	11799
нефрологични	24367	9563	7155	1316	-	-	2256
хематологични	60279	4523	8436	-	-	-	571
педиатрични	52432	28423	38981	18336	23094	15616	13257
детски кърмачески	15448	8031	9381	2679	-	-	-
неонатологични	93815	6532	14717	6044	7298	5677	4392
хирургични	218719	39221	62534	20573	26199	18047	14299
ортопедотравматологични	106955	12410	23888	5953	4641	4975	4746
урологични	64471	10031	6646	3593	2675	3885	2808
неврохирургични	54156	5697	5951	-	-	-	-
гинекологични	52864	6869	10896	3382	5282	2101	2714
родилни	66933	10605	18724	5776	10830	5884	4281
патологична бременност	47298	6335	6906	6517	2864	3935	2282
инфекциозни	29516	7219	15465	5168	7447	5309	7210
офтальмологични	35657	6143	7271	5080	4937	1694	2256
оториноларингологични	32724	4755	7912	2395	4321	3321	2621
психиатрични	112077	-	13260	29151	-	49412	11116
неврологични	96736	33601	34482	19837	23778	15786	11473
дерматовенерологични	21895	-	2355	4074	-	-	2329
токсикологични	7507	-	-	-	-	-	-
онкологични	175543	26582	-	-	30362	-	-
За долекуване и продължително лечение	257255	51150	209674	-	6555	2395	-
Дневен стационар	20109	-	-	4559	-	4889	-
Домашен стационар	1348	-	-	-	-	-	-

¹⁾ Без леглата от заведенията към други ведомства

ИЗПОЛЗВАЕМОСТ НА ЛЕГЛАТА В ЛЕЧЕБНИТЕ ЗАВЕДЕНИЯ
ПО ОБЛАСТИ

**Използваемост на легла в лечебните заведения за болнична помощ
през 2010 г. по видове и области**

дни

Видове легла	България	Благоевград	Бургас	Варна	В. Търново	Видин	Враца
Общо¹⁾	248	203	232	282	210	188	240
За реанимация и интензивно лечение	223	244	214	191	238	104	114
За активно лечение	257	213	228	300	220	193	237
в т.ч.:							
вътрешни болести	223	172	151	223	135	541	219
гастроентерологични	256	256	249	325	227	255	245
ендокринологични	253	198	226	259	193	61	-
кардиологични	258	226	217	336	250	168	254
ревматологични	262	-	275	352	186	304	-
пневмология и фтизиатрия	277	263	279	286	254	238	247
нефрологични	253	118	276	342	218	152	293
хематологични	332	-	181	665	198	56	-
педиатрични	273	281	269	313	201	272	274
детски кърмачески	299	240	405	-	283	204	-
неонатологични	261	184	275	310	276	205	244
хирургични	242	174	244	247	237	206	228
ортопедотравматологични	240	194	215	338	180	96	228
урологични	245	258	186	199	282	167	224
неврохирургични	281	-	296	319	259	-	-
гинекологични	204	156	202	182	112	123	215
родилни	228	218	182	258	157	157	220
патологична бременност	238	224	246	191	240	290	261
инфекциозни	258	232	241	429	208	69	197
офтальмологични	188	189	168	131	159	62	127
оториноларингологични	237	113	240	315	136	162	299
психиатрични	305	-	-	397	298	281	144
неврологични	259	225	219	288	224	166	262
дерматовенерологични	250	-	-	258	-	203	-
токсикологични	163	-	-	-	-	-	-
онкологични	370	266	-	509	85	-	-
За долекуване и продължително лечение	213	158	241	153	159	-	279
Дневен стационар	272	308	-	430	326	-	-
Домашен стационар	150	-	-	-	-	-	-

¹⁾ Без леглата от заведенията към други ведомства

**Използваемост на легла в лечебните заведения за болнична помощ
през 2010 г. по видове и области**

дни

Видове легла	Габрово	Добрич	Кърджали	Кюстендил	Ловеч	Монтана	Пазарджик	Перник
Общо¹⁾	274	204	284	190	276	296	234	259
За реанимация и интензивно лечение	151	306	156	239	208	248	108	253
За активно лечение	277	220	287	211	277	288	226	287
в т.ч.:								
вътрешни болести	248	233	106	230	294	260	221	276
гастроентерологични	303	-	229	241	236	-	336	-
ендокринологични	281	265	224	96	236	-	156	-
кардиологични	318	95	257	207	273	284	291	-
ревматологични	-	-	-	-	-	-	-	-
пневмология и фтизиатрия	362	-	35	282	286	323	270	302
нефрологични	280	-	-	231	-	319	259	-
хематологични	-	-	-	97	-	-	173	-
педиатрични	288	249	230	201	325	296	265	364
детски кърмачески	-	173	-	268	-	-	310	-
неонатологични	253	278	251	250	321	530	234	308
хирургични	248	210	232	223	265	285	203	277
ортопедотравматологични	188	304	351	140	202	293	192	246
урологични	247	264	218	111	284	307	158	286
неврохирургични	-	249	-	79	-	-	-	-
гинекологични	140	131	275	205	224	218	204	307
родилни	228	202	241	164	252	194	189	246
патологична бременност	-	137	229	158	202	283	238	186
инфекциозни	212	193	336	164	240	285	174	255
офтальмологични	173	135	182	92	246	272	183	251
оториноларингологични	291	126	280	113	230	243	180	264
психиатрични	285	205	380	352	284	339	243	332
неврологични	296	238	254	232	282	289	214	309
дерматовенерологични	295	299	338	172	180	288	268	277
токсикологични	-	-	-	-	-	-	-	-
онкологични	277	-	-	-	-	-	-	-
За долекуване и продължително лечение	276	93	-	142	295	344	293	165
Дневен стационар	304	-	251	-	202	-	-	-
Домашен стационар	-	-	-	-	-	-	-	-

¹⁾ Без леглата от заведенията към други ведомства

**Използваемост на легла в лечебните заведения за болнична помощ
през 2010 г. по видове и области**

дни

Видове легла	Плевен	Пловдив	Разград	Русе	Силистра	Сливен	Смолян
Общо¹⁾	250	269	279	254	239	242	233
За реанимация и интензивно лечение	227	249	267	260	242	178	216
За активно лечение	254	284	282	267	241	248	248
в т.ч.:							
вътрешни болести	181	209	319	318	170	364	191
гастроентерологични	230	226	274	336	478	261	304
ендокринологични	262	269	-	276	167	261	292
кардиологични	290	263	289	247	265	270	279
ревматологични	330	241	-	-	-	99	301
пневмология и фтизиатрия	277	309	252	276	289	226	276
нефрологични	211	303	-	275	116	313	246
хематологични	403	344	-	304	-	166	-
педиатрични	293	321	311	287	239	281	186
детски кърмачески	-	314	258	329	-	314	348
неонатологични	253	272	236	265	235	210	351
хирургични	225	292	300	231	239	224	271
ортопедотравматологични	296	266	261	282	216	289	294
урологични	270	262	184	251	268	237	299
неврохирургични	239	322	-	260	-	147	220
гинекологични	214	259	235	245	173	182	162
родилни	220	274	238	247	277	229	232
патологична бременност	202	317	272	279	298	-	274
инфекциозни	328	341	190	326	245	279	293
офтальмологични	239	257	199	244	114	191	182
оториноларингологични	226	280	316	270	137	333	210
психиатрични	349	355	330	-	252	310	-
неврологични	236	292	291	274	221	289	260
дерматовенерологични	230	301	290	-	258	-	-
токсикологични	66	269	-	-	-	-	-
онкологични	295	355	-	-	-	-	-
За долекуване и продължително лечение	169	211	238	229	166	242	186
Дневен стационар	328	347	298	-	244	177	-
Домашен стационар	-	-	-	-	-	-	-

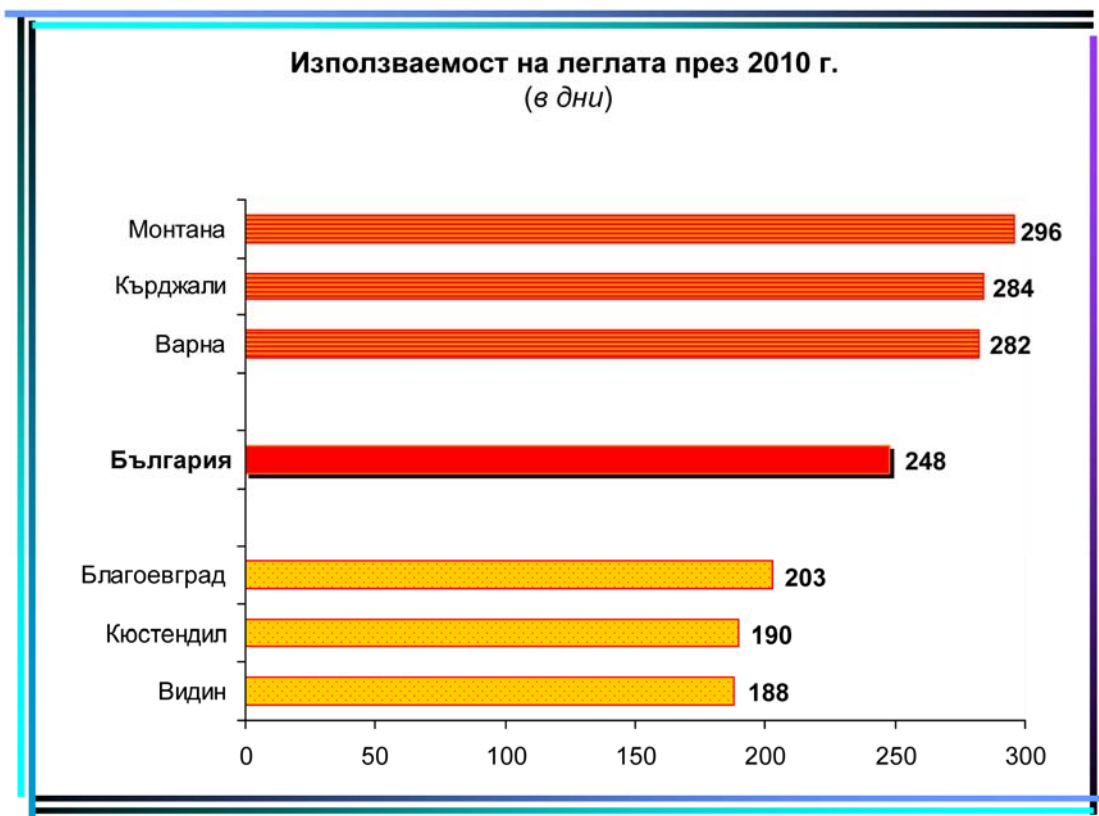
¹⁾ Без леглата от заведенията към други ведомства

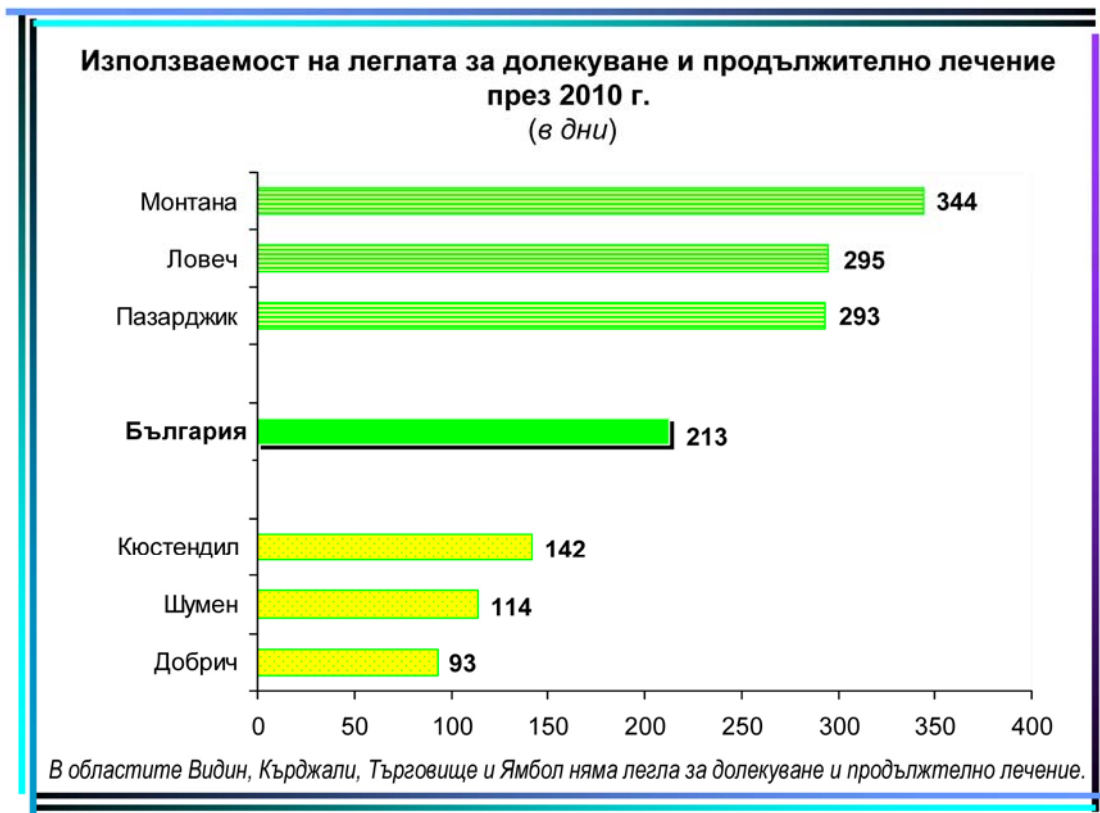
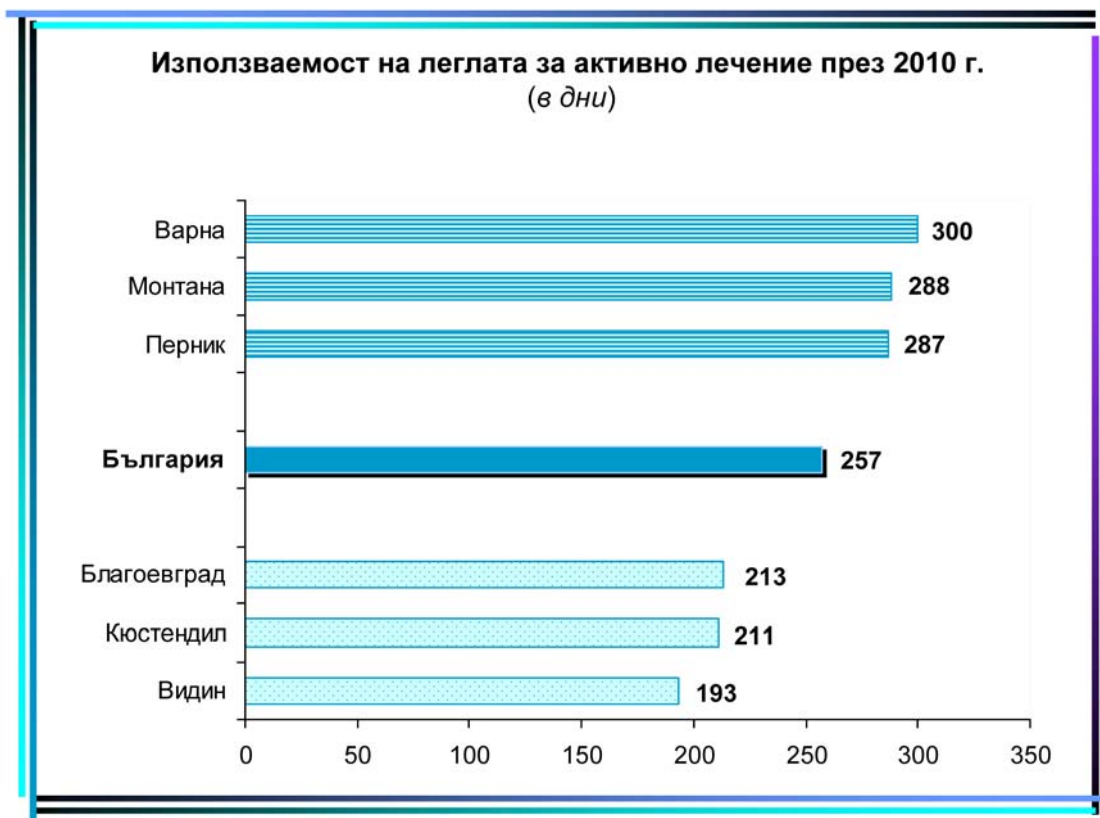
**Използваемост на легла в лечебните заведения за болнична помощ
през 2010 г. по видове и области**

дни

Видове легла	София-столица	София	Ст. Загора	Търговище	Хасково	Шумен	Ямбол
Общо¹⁾	251	236	241	257	235	265	278
За реанимация и интензивно лечение	238	192	221	-	268	241	175
За активно лечение	262	250	239	259	233	271	283
В т.ч.:							
вътрешни болести	243	191	250	245	233	232	176
гастроентерологични	262	265	237	273	230	283	293
ендокриноложични	255	226	306	275	293	-	300
кардиологични	248	255	222	322	178	263	328
ревматологични	263	-	300	-	-	-	-
пневмология и фтизиатрия	313	240	171	364	291	173	295
нефроложични	249	239	193	188	-	-	282
хематологични	322	251	211	-	-	-	286
педиатрични	260	261	278	278	254	325	295
детски кърмачески	281	251	375	298	-	-	-
неонатологични	273	311	167	356	261	237	399
хирургични	235	233	245	208	222	262	210
ортопедотравматологични	224	239	241	313	179	249	297
урологични	266	295	214	276	99	278	281
неврохирургични	290	285	248	-	-	-	-
гинеколожични	206	215	218	188	147	210	247
родилни	242	272	204	222	197	368	357
патологична бременност	253	186	276	181	143	262	380
инфекциозни	181	267	336	323	496	295	267
офтальмоложични	192	219	220	159	150	169	226
оториноларинголожични	258	198	188	240	216	255	262
психиатрични	304	-	241	324	-	275	337
невроложични	265	265	280	283	220	287	280
дерматовенерологични	221	-	236	313	-	-	233
токсикологични	171	-	-	-	-	-	-
онколожични	420	309	-	-	304	-	-
За долекуване и продължително лечение	204	187	248	-	219	114	-
Дневен стационар	209	-	-	456	-	326	-
Домашен стационар	150	-	-	-	-	-	-

¹⁾ Без леглата от заведенията към други ведомства





ОБОРОТ НА ЛЕГЛАТА В ЛЕЧЕБНИТЕ ЗАВЕДЕНИЯ
ПО ОБЛАСТИ

**Оборот на легла в лечебните заведения за болнична помощ през 2010 г.
по видове легла и области**

Видове легла	България	Благоевград	Бургас	Варна	В. Търново	Видин	Враца
Общо¹⁾	42	40	44	53	31	33	42
За реанимация и интензивно лечение	71	57	64	147	49	44	39
За активно лечение	50	47	53	61	35	36	45
в т.ч.:							
вътрешни болести	40	33	28	39	21	82	39
гастроентерологични	49	54	48	45	30	54	48
ендокринологични	46	41	51	62	29	10	-
кардиологични	69	60	67	135	62	34	45
ревматологични	54	-	79	76	35	41	-
пневмология и фтизиатрия	29	26	26	39	27	28	22
нефрологични	45	24	74	61	34	35	57
хематологични	62	-	44	73	20	13	-
педиатрични	47	53	55	61	32	46	47
детски кърмачески	48	40	114	-	47	32	-
неонатологични	57	45	74	81	69	47	46
хирургични	54	45	60	49	44	40	48
ортопедотравматологични	47	57	43	65	31	17	56
урологични	60	59	52	63	29	40	33
неврохирургични	47	-	62	33	29	-	-
гинекологични	78	46	94	80	38	47	66
родилни	62	48	44	74	35	39	52
патологична бременност	62	46	66	55	41	89	65
инфекциозни	53	54	56	77	46	19	41
офтальмологични	85	88	112	76	50	23	84
оториноларингологични	58	33	72	77	29	37	74
психиатрични	12	-	-	34	6	28	16
неврологични	49	44	40	60	39	36	44
дерматовенерологични	34	-	-	32	-	27	-
токсикологични	57	-	-	-	-	-	-
онкологични	60	62	-	103	12	-	-
За долекуване и продължително лечение	24	20	33	21	15	-	37
Дневен стационар	23	19	-	43	10	-	-
Домашен стационар	16	-	-	-	-	-	-

¹⁾ Без леглата от заведенията към други ведомства

**Оборот на легла в лечебните заведения за болнична помощ през 2010 г.
по видове легла и области**

Видове легла	Габрово	Добрич	Кърджали	Кюстендил	Ловеч	Монтана	Пазарджик	Перник
Общо¹⁾	37	29	30	32	29	47	41	36
За реанимация и интензивно лечение	47	71	49	70	72	109	19	66
За активно лечение	41	35	31	41	32	50	43	43
в т.ч.:								
вътрешни болести	45	40	24	39	51	43	40	44
гастроентерологични	55	-	39	43	42	-	68	-
ендокриноложични	53	35	34	15	44	-	32	-
кардиологични	51	19	45	49	66	42	76	-
ревматологични	-	-	-	-	-	-	-	-
пневмология и фтизиатрия	19	-	5	28	32	31	21	24
нефроложични	45	-	-	36	-	47	43	-
хематологични	-	-	-	14	-	-	35	-
педиатрични	49	50	37	33	50	49	38	55
детски кърмачески	-	25	-	43	-	-	43	-
неонатологични	54	58	46	57	55	105	37	48
хирургични	55	38	48	53	60	55	66	49
ортопедотравматологични	37	52	44	44	38	73	57	59
урологични	53	42	37	37	48	94	64	64
неврохирургични	-	51	-	22	-	-	-	-
гинекологични	54	65	60	81	101	68	85	124
родилни	63	49	49	36	61	55	44	50
патологична бременност	-	29	51	35	52	60	61	42
инфекциозни	43	39	80	36	48	63	36	44
офтальмологични	59	42	63	39	71	88	77	65
оториноларингологични	54	34	58	31	57	56	53	53
психиатрични	6	3	7	30	5	24	8	17
неврологични	51	36	41	48	49	50	41	55
дерматовенерологични	43	37	43	23	20	38	37	30
токсикологични	-	-	-	-	-	-	-	-
онкологични	115	-	-	-	-	-	-	-
За долекуване и продължително лечение	23	12	-	18	15	43	35	19
Дневен стационар	3	-	4	-	2	-	-	-
Домашен стационар	-	-	-	-	-	-	-	-

¹⁾ Без леглата от заведенията към други ведомства

**Оборот на легла в лечебните заведения за болнична помощ през 2010 г.
по видове легла и области**

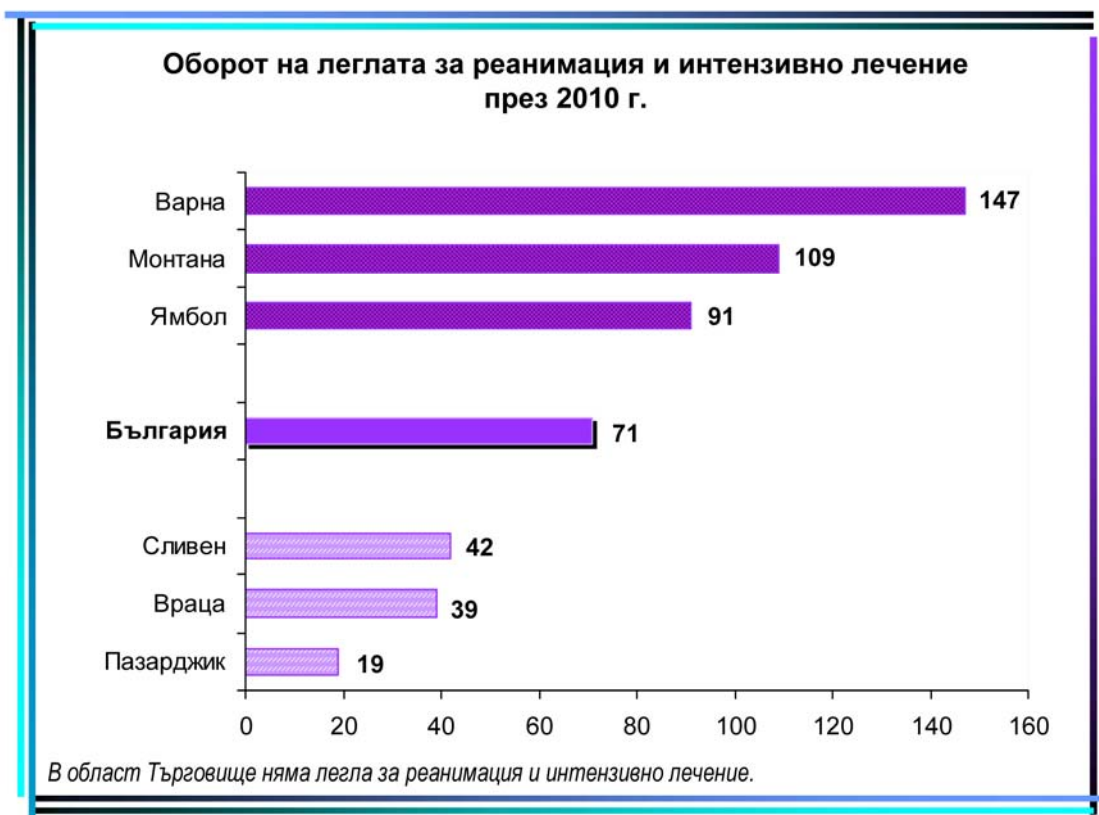
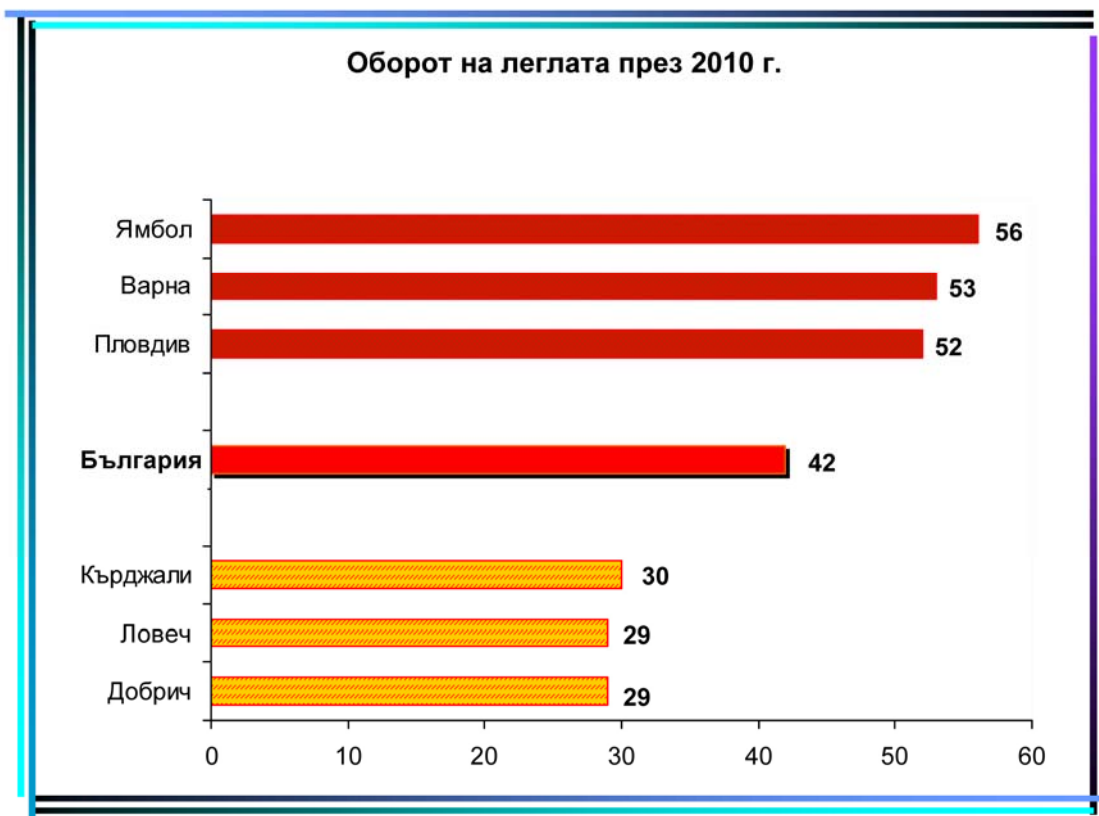
Видове легла	Плевен	Пловдив	Разград	Русе	Силистра	Сливен	Смолян
Общо¹⁾	46	52	47	36	40	43	39
За реанимация и интензивно лечение	64	74	53	83	62	42	70
За активно лечение	50	62	51	54	47	50	48
в т.ч.:							
вътрешни болести	32	38	54	55	29	116	30
гастроентерологични	34	51	46	55	68	59	56
ендокриноложични	55	55	-	43	22	44	48
кардиологични	105	81	56	57	52	57	57
ревматологични	39	54	-	-	-	15	45
пневмология и фтизиатрия	30	31	29	32	38	28	38
нефроложични	36	57	-	39	15	40	30
хематологични	37	54	-	47	-	29	-
педиатрични	54	57	54	51	43	40	28
детски кърмачески	-	48	23	57	-	38	51
неонатологични	52	70	49	70	65	44	88
хирургични	48	62	66	43	48	56	60
ортопедотравматологични	56	40	50	38	39	43	63
урологични	48	61	63	63	43	64	51
неврохирургични	67	31	-	71	-	37	60
гинекологични	77	108	60	124	64	79	54
родилни	57	79	46	86	60	62	62
патологична бременност	66	109	62	46	99	-	52
инфекциозни	65	68	36	67	43	42	58
офтальмологични	45	139	69	95	45	88	40
оториноларингологични	63	74	57	65	37	107	45
психиатрични	23	16	27	-	24	24	-
неврологични	39	59	56	54	43	57	46
дерматовенерологични	27	47	39	-	33	-	-
токсикологични	26	91	-	-	-	-	-
онкологични	89	54	-	-	-	-	-
За долекуване и продължително лечение	21	29	32	12	22	33	26
Дневен стационар	18	32	23	-	17	14	-
Домашен стационар	-	-	-	-	-	-	-

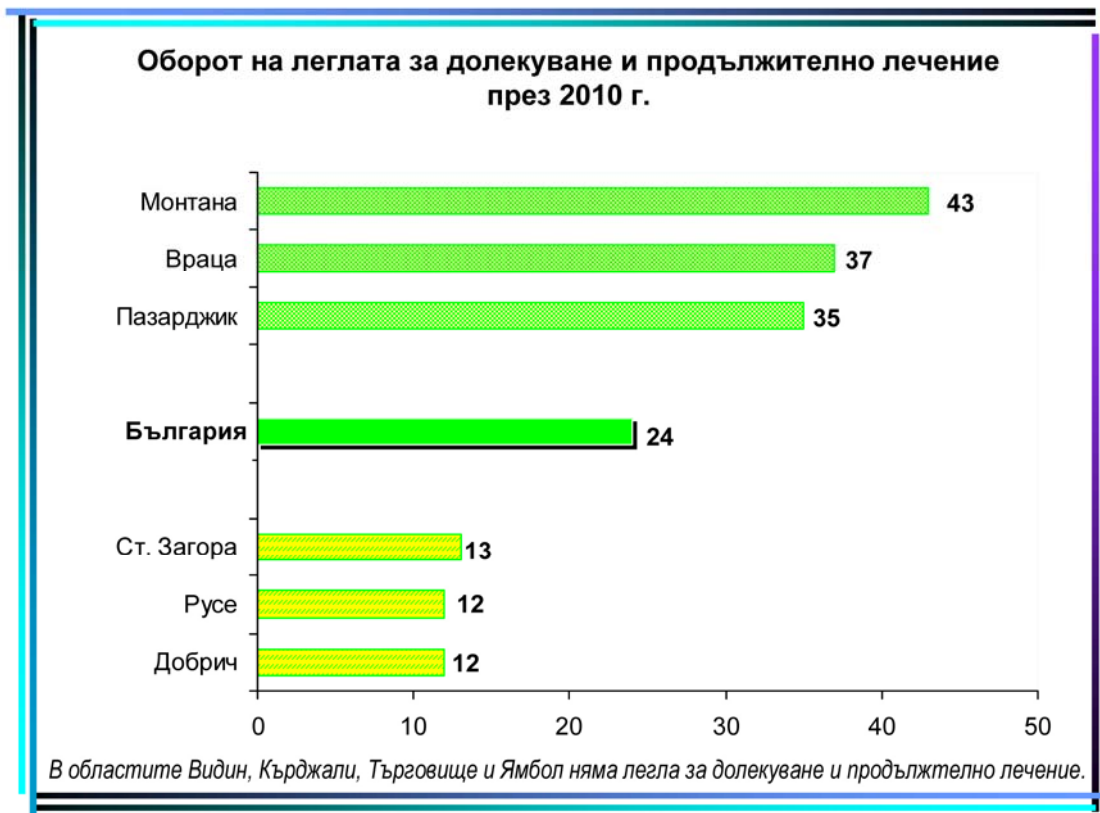
¹⁾ Без леглата от заведенията към други ведомства

**Оборот на легла в лечебните заведения за болнична помощ през 2010 г.
по видове легла и области**

Видове легла	София-столица	София	Ст. Загора	Търговище	Хасково	Шумен	Ямбол
Общо¹⁾	44	43	30	45	44	35	56
За реанимация и интензивно лечение	85	57	53	-	57	69	91
За активно лечение	57	52	42	45	45	40	61
в т.ч.:							
вътрешни болести	50	32	40	37	37	41	28
гастроентерологични	53	51	46	26	34	46	49
ендокринологични	44	40	49	30	42	-	51
кардиологични	76	63	40	46	42	50	125
ревматологични	47	-	54	-	-	-	-
пневмология и фтизиатрия	38	27	17	50	36	19	39
нефрологични	41	46	36	21	-	-	52
хематологични	86	53	31	-	-	-	60
педиатрични	56	48	36	47	48	55	53
детски кърмачески	50	44	54	44	-	-	-
неонатологични	53	81	37	76	64	58	72
хирургични	59	53	41	44	51	55	52
ортопедотравматологични	47	53	38	56	32	51	46
урологични	72	77	39	64	26	56	70
неврохирургични	51	57	41	-	-	-	-
гинекологични	81	72	61	65	38	56	95
родилни	81	66	54	48	51	103	74
патологична бременност	71	45	49	42	44	48	101
инфекциозни	44	63	59	62	119	59	55
офтальмологични	96	88	97	101	47	57	34
оториноларингологични	56	49	49	62	50	58	52
психиатрични	15	-	10	23	-	6	19
неврологични	55	53	49	45	43	59	56
дерматовенерологични	32	-	27	42	-	-	32
токсикологични	59	-	-	-	-	-	-
онкологични	53	60	-	-	43	-	-
За долекуване и продължително лечение	26	25	13	-	29	16	-
Дневен стационар	31	-	-	58	-	8	-
Домашен стационар	16	-	-	-	-	-	-

¹⁾ Без леглата от заведенията към други ведомства





СРЕДЕН ПРЕСТОЙ НА 1 БОЛЕН В ЛЕЧЕБНИТЕ ЗАВЕДЕНИЯ
ПО ОБЛАСТИ

**Среден престой на 1 болен в лечебните заведения за болнична помощ
през 2010 г. по видове легла и области**

дни

Видове легла	България	Благоевград	Бургас	Варна	В. Търново	Видин	Враца
Общо¹⁾	5.9	5.1	5.3	5.3	6.7	5.7	5.8
За реанимация и интензивно лечение	3.2	4.3	3.4	1.3	4.9	2.4	2.9
За активно лечение	5.2	4.5	4.3	4.9	6.3	5.4	5.3
в т.ч.:							
вътрешни болести	5.6	5.2	5.5	5.8	6.6	6.6	5.6
гастроентерологични	5.2	4.7	5.2	7.2	7.6	4.7	5.1
ендокриноложични	5.6	4.8	4.4	4.2	6.6	5.8	-
кардиологични	3.8	3.8	3.2	2.5	4.0	4.9	5.6
ревматологични	4.9	-	3.5	4.6	5.3	7.4	-
пневмология и фтизиатрия	9.5	10.1	10.6	7.4	9.5	8.5	11.1
нефроложични	5.7	4.9	3.7	5.6	6.4	4.4	5.1
хематологични	5.3	-	4.1	9.1	9.9	4.3	-
педиатрични	5.8	5.3	4.9	5.2	6.4	5.9	5.8
детски кърмачески	6.3	6.0	3.6	-	6.1	6.4	-
неонатологични	4.6	4.1	3.7	3.8	4.0	4.4	5.3
хирургични	4.5	3.9	4.1	5.1	5.3	5.2	4.8
ортопедотравматологични	5.1	3.4	5.0	5.2	5.9	5.7	4.1
урологични	4.1	4.3	3.6	3.2	9.7	4.1	6.7
неврохирургични	6.0	-	4.8	9.7	8.9	-	-
гинеколожични	2.6	3.4	2.2	2.3	2.9	2.6	3.3
родилни	3.7	4.5	4.1	3.5	4.4	4.1	4.2
патологична бременност	3.9	4.9	3.8	3.5	5.8	3.3	4.0
инфекциозни	4.8	4.3	4.3	5.5	4.5	3.7	4.9
офтальмоложични	2.2	2.2	1.5	1.7	3.2	2.6	1.5
оториноларинголожични	4.1	3.5	3.4	4.1	4.8	4.4	4.0
психиатрични	25.6	-	-	11.6	51.9	10.1	8.9
невроложични	5.3	5.1	5.4	4.8	5.7	4.7	6.0
дерматовенерологични	7.4	-	-	8.0	-	7.4	-
токсикологични	2.9	-	-	-	-	-	-
онколожични	6.2	4.3	-	4.9	6.9	-	-
За долекуване и продължително лечение	9.0	7.8	7.3	7.2	10.4	-	7.5
Дневен стационар	12.1	16.6	-	10.0	32.8	-	-
Домашен стационар	9.2	-	-	-	-	-	-

¹⁾ Без леглата от заведенията към други ведомства

**Среден престой на 1 болен в лечебните заведения за болнична помощ
през 2010 г. по видове легла и области**

дни

Видове легла	Габрово	Добрич	Кърджали	Кюстендил	Ловеч	Монтана	Пазарджик	Перник
Общо¹⁾	7.5	7.0	9.4	6.0	9.4	6.3	5.7	7.2
За реанимация и интензивно лечение	3.2	4.3	3.2	3.4	2.9	2.3	5.7	3.9
За активно лечение	6.7	6.3	9.2	5.2	8.6	5.7	5.2	6.7
в т.ч.:								
вътрешни болести	5.5	5.8	4.5	6.0	5.7	6.0	5.5	6.2
гастроентерологични	5.5	-	5.8	5.6	5.7	-	5.0	-
ендокринологични	5.4	7.6	6.6	6.2	5.3	-	4.9	-
кардиологични	6.3	5.0	5.7	4.2	4.1	6.8	3.9	-
ревматологични	-	-	-	-	-	-	-	-
пневмология и фтизиатрия	19.2	-	7.2	10.2	8.8	10.4	12.9	12.6
нефрологични	6.2	-	-	6.3	-	6.8	6.1	-
хематологични	-	-	-	6.9	-	-	4.9	-
педиатрични	5.9	5.0	6.2	6.2	6.6	6.0	7.0	6.6
детски кърмачески	-	6.9	-	6.3	-	-	7.2	-
неонатологични	4.7	4.8	5.5	4.4	5.9	5.0	6.4	6.4
хирургични	4.5	5.6	4.9	4.2	4.4	5.2	3.1	5.7
ортопедотравматологични	5.1	5.9	8.0	3.2	5.4	4.0	3.4	4.1
урологични	4.7	6.2	5.9	3.0	6.0	3.3	2.5	4.5
неврохирургични	-	4.9	-	3.6	-	-	-	-
гинекологични	2.6	2.0	4.6	2.5	2.2	3.2	2.4	2.5
родилни	3.6	4.1	5.0	4.5	4.1	3.5	4.3	4.9
патологична бременност	-	4.8	4.5	4.5	3.9	4.7	3.9	4.5
инфекциозни	5.0	4.9	4.2	4.5	5.0	4.6	4.9	5.8
офтальмологични	3.0	3.2	2.9	2.4	3.5	3.1	2.4	3.8
оториноларингологични	5.4	3.7	4.8	3.7	4.0	4.4	3.4	5.0
психиатрични	50.1	77.8	54.2	11.9	62.7	14.2	32.3	19.8
неврологични	5.8	6.6	6.2	4.8	5.7	5.8	5.2	5.6
дерматовенерологични	6.9	8.1	7.8	7.4	8.9	7.6	7.3	9.2
токсикологични	-	-	-	-	-	-	-	-
онкологични	2.4	-	-	-	-	-	-	-
За долекуване и продължително лечение	12.0	7.5	-	7.7	19.7	8.1	8.3	8.7
Дневен стационар	116.5	-	60.0	-	112.0	-	-	-
Домашен стационар	-	-	-	-	-	-	-	-

¹⁾ Без леглата от заведенията към други ведомства

**Среден престой на 1 болен в лечебните заведения за болнична помощ
през 2010 г. по видове легла и области**

дни

Видове легла	Плевен	Пловдив	Разград	Русе	Силистра	Сливен	Смолян
Общо¹⁾	5.4	5.2	6.0	7.0	5.9	5.6	5.9
За реанимация и интензивно лечение	3.5	3.4	5.1	3.1	3.9	4.2	3.1
За активно лечение	5.0	4.6	5.5	5.0	5.1	5.0	5.2
в т.ч.:							
вътрешни болести	5.6	5.6	5.9	5.8	5.8	3.1	6.5
гастроентерологични	6.7	4.4	5.9	6.1	7.0	4.4	5.4
ендокриноложични	4.8	4.9	-	6.4	7.6	5.9	6.1
кардиологични	2.8	3.3	5.1	4.3	5.1	4.7	4.9
ревматологични	8.6	4.5	-	-	-	6.7	6.7
пневмология и фтизиатрия	9.2	9.9	8.6	8.8	7.7	8.1	7.4
нефроложични	5.9	5.3	-	7.0	7.7	7.8	8.2
хематологични	11.0	6.3	-	6.4	-	5.8	-
педиатрични	5.5	5.7	5.7	5.7	5.6	7.1	6.6
детски кърмачески	-	6.5	11.4	5.8	-	8.2	6.8
неонатологични	4.9	3.9	4.8	3.8	3.6	4.8	4.0
хирургични	4.7	4.7	4.5	5.4	4.9	4.0	4.5
ортопедотравматологични	5.3	6.6	5.2	7.4	5.6	6.7	4.7
урологични	5.7	4.3	2.9	4.0	6.2	3.7	5.9
неврохирургични	3.6	10.3	-	3.7	-	4.0	3.7
гинекологични	2.8	2.4	3.9	2.0	2.7	2.3	3.0
родилни	3.9	3.5	5.1	2.9	4.6	3.7	3.7
патологична бременност	3.1	2.9	4.4	6.1	3.0	-	5.2
инфекциозни	5.1	5.0	5.2	4.9	5.8	6.6	5.1
офтальмологични	5.4	1.9	2.9	2.6	2.6	2.2	4.6
оториноларингологични	3.6	3.8	5.5	4.2	3.7	3.1	4.7
психиатрични	15.4	22.5	12.3	-	10.4	13.0	-
неврологични	6.0	5.0	5.2	5.1	5.1	5.1	5.7
дерматовенерологични	8.7	6.4	7.4	-	7.9	-	-
токсикологични	2.6	3.0	-	-	-	-	-
онкологични	3.3	6.6	-	-	-	-	-
За долекуване и продължително лечение	8.3	7.3	7.5	19.3	7.5	7.4	7.3
Дневен стационар	17.9	10.9	13.0	-	14.2	12.6	-
Домашен стационар	-	-	-	-	-	-	-

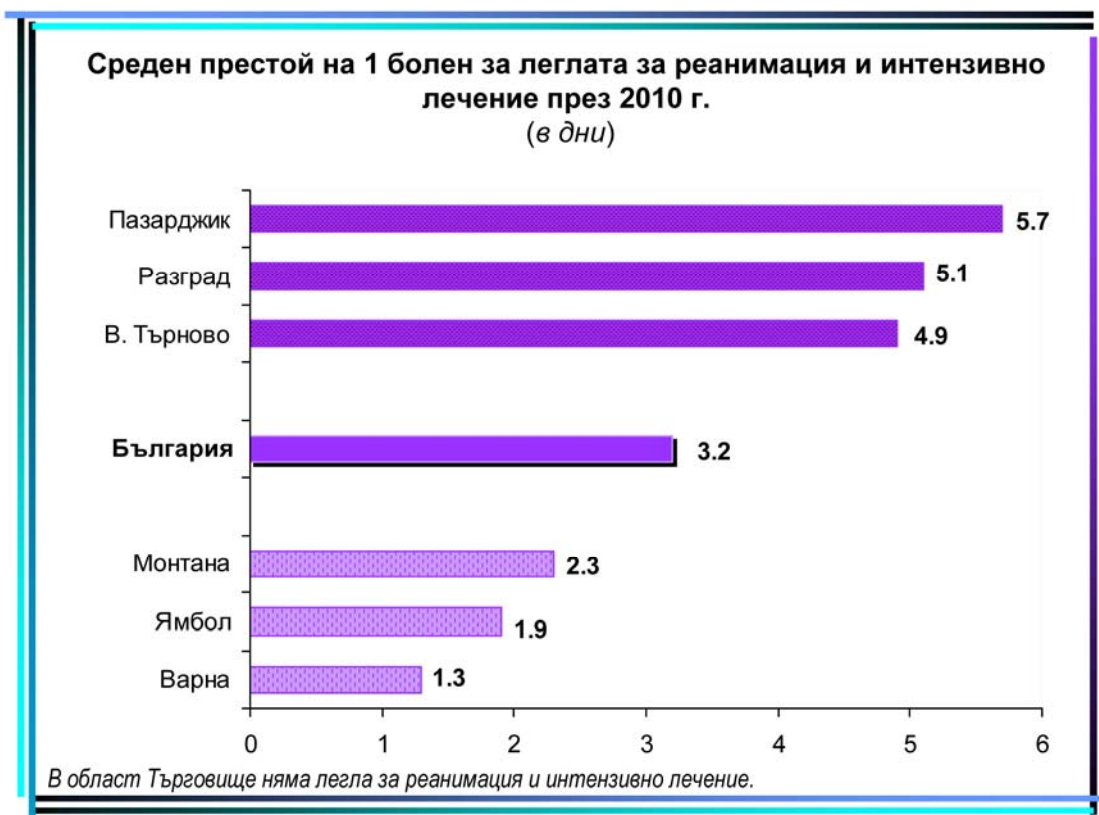
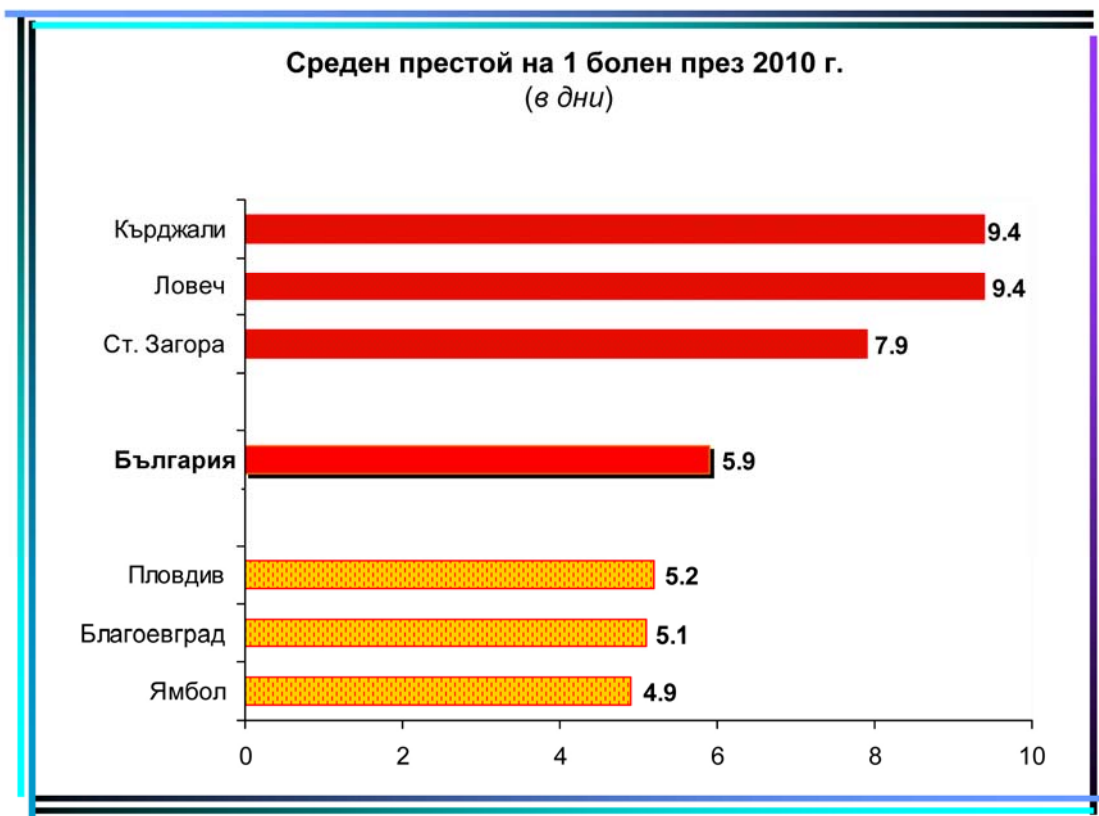
¹⁾ Без леглата от заведенията към други ведомства

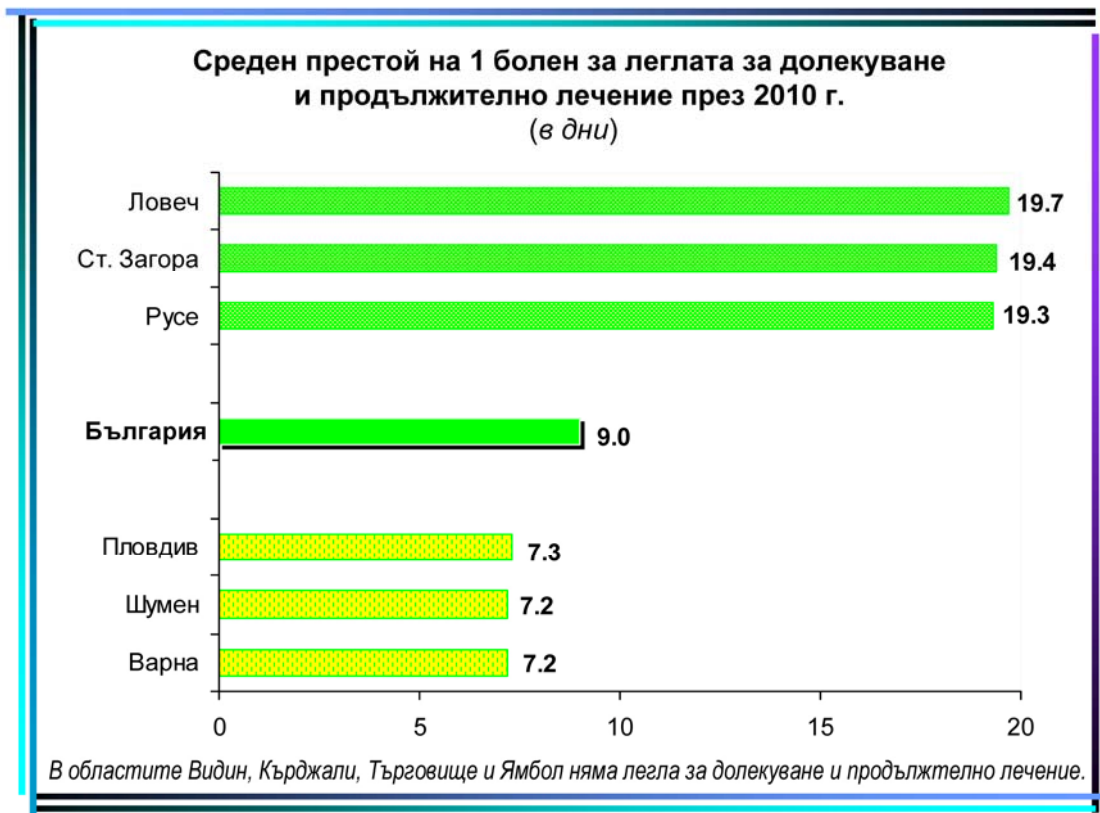
Среден престой на 1 болен в лечебните заведения за болнична помощ през 2010 г. по видове легла и области

дни

Видове легла	София-столица	София	Ст. Загора	Търговище	Хасково	Шумен	Ямбол
Общо¹⁾	5.7	5.5	7.9	5.8	5.4	7.5	4.9
За реанимация и интензивно лечение	2.8	3.4	4.2	-	4.7	3.5	1.9
За активно лечение	4.6	4.8	5.7	5.7	5.2	6.8	4.7
в т.ч.:							
вътрешни болести	4.8	5.9	6.2	6.7	6.3	5.7	6.4
гастроентерологични	4.9	5.2	5.2	10.5	6.9	6.1	6.0
ендокриноложични	5.8	5.7	6.3	9.2	7.0	-	5.9
кардиологични	3.3	4.1	5.6	7.0	4.3	5.3	2.6
ревматологични	5.5	-	5.6	-	-	-	-
пневмология и фтизиатрия	8.4	8.8	9.8	7.3	8.1	9.0	7.6
нефроложични	6.0	5.2	5.4	8.9	-	-	5.4
хематологични	3.8	4.7	6.9	-	-	-	4.7
педиатрични	4.6	5.4	7.7	5.9	5.2	6.0	5.6
детски кърмачески	5.6	5.7	7.0	6.7	-	-	-
неонатологични	5.1	3.9	4.5	4.7	4.0	4.1	5.6
хирургични	4.0	4.4	6.0	4.7	4.4	4.7	4.1
ортопедотравматологични	4.7	4.5	6.3	5.6	5.5	4.9	6.4
урологични	3.7	3.9	5.5	4.3	3.8	5.0	4.0
неврохирургични	5.6	5.0	6.1	-	-	-	-
гинеколожични	2.5	3.0	3.6	2.9	3.9	3.8	2.6
родилни	3.0	4.2	3.8	4.6	3.9	3.6	4.8
патологична бременност	3.6	4.1	5.7	4.3	3.3	5.5	3.8
инфекциозни	4.1	4.3	5.7	5.2	4.2	5.0	4.9
офтальмоложични	2.0	2.5	2.3	1.6	3.2	3.0	6.6
оториноларинголожични	4.6	4.0	3.9	3.9	4.4	4.4	5.1
психиатрични	20.7	-	23.0	14.1	-	43.4	17.4
невроложични	4.8	5.0	5.7	6.3	5.1	4.9	5.0
дерматовенерологични	6.9	-	8.8	7.5	-	-	7.2
токсикологични	2.9	-	-	-	-	-	-
онколожични	7.9	5.2	-	-	7.0	-	-
За долекуване и продължително лечение	7.8	7.4	19.4	-	7.6	7.2	-
Дневен стационар	6.8	-	-	7.9	-	39.8	-
Домашен стационар	9.2	-	-	-	-	-	-

¹⁾ Без леглата от заведенията към други ведомства





ОПЕРИРАНИ БОЛНИ В ЛЕЧЕБНИТЕ ЗАВЕДЕНИЯ
ПО ОБЛАСТИ

**Оперирани болни, напуснали стационарите на лечебните заведения през 2010 г.
по вид на операциите и области**

брой

Видове операции	България	Благоевград	Бургас	Варна	В. Търново	Видин	Враца
Общо	509080	14231	15745	33218	10318	3051	11845
Операции на храносмилателната система	76299	2169	3099	4215	1464	627	2114
Апендектомия поради остър апендицит	9181	504	401	431	297	199	373
Херниотомия поради: Заклещена херния	3162	80	136	122	56	28	52
Незаклещена херния	20229	695	1048	1172	426	187	395
Операция на стомаха поради тумор	822	26	48	69	19	1	14
Операция на стомаха и двуденума поради язва	1376	38	70	113	33	14	23
Холецистектомия поради холелитиаза и/или холецистит	8634	274	288	587	120	35	226
Операция на дебелото черво поради рак	4311	126	276	407	281	33	105
Акушеро-гинекологични операции	125894	4251	4173	7586	2855	1054	2467
Радикална екстирпация на матката	6326	165	231	578	192	27	133
Ендокринни операции	2942	6	69	319	34	-	13
Струмектомия поради базедова болест и/или гуша	2303	5	48	233	28	-	12
Ортопедо-травматологични операции	73327	3451	2404	4713	658	395	1766
Гръдни операции	15335	309	271	1519	565	35	543
Екстирпация на млечната жлеза поради тумори	4588	178	201	475	140	-	280
Урологични операции	40541	348	1346	3282	465	117	1165
Операция на простатата	4573	74	147	277	57	31	174
Ушно-носно-гърлени операции	34512	848	566	1602	669	377	631
Тонзилектомия	7465	43	141	516	7	73	100
Офталмологични операции	47119	1190	1644	3817	567	162	1201
Катаракта	26366	615	1029	1943	210	93	802
Неврохирургични операции	8279	93	246	609	406	2	97
Операции на сърцето и сърдечните съдове	7169	-	-	633	-	-	-
Съдови операции	11015	29	14	1316	505	11	132
Лицево-челюстни операции	6461	2	9	805	1	-	-
Пластични, реконструктивни и естетически операции	4724	88	67	84	-	-	45
Други операции	55463	1447	1837	2718	2129	271	1671

**Оперирани болни, напуснали стационарите на лечебните заведения през 2010 г.
по вид на операциите и области**

брой

Видове операции	Габрово	Добрич	Кърджали	Кюстендил	Ловеч	Монтана	Пазарджик	Перник
Общо	9301	7088	6609	6566	7654	9273	21106	4852
Операции на храносмилателната система	1510	1128	1161	1015	1396	1054	4672	741
Апендектомия поради остър апендицит	178	165	193	116	269	203	423	54
Херниотомия поради: Заклещена херния	50	52	68	31	83	67	146	30
Незаклещена херния	495	428	417	272	289	344	1077	278
Операция на стомаха поради тумор	43	8	2	4	9	4	5	1
Операция на стомаха и дуоденума поради язва	46	33	37	27	42	44	40	12
Холецистектомия поради холелитиаза и/или холецистит	303	189	204	87	158	109	386	80
Операция на дебелото черво поради рак	51	44	9	61	52	47	59	38
Акушеро-гинекологични операции	2255	2953	1431	2427	2517	1645	6177	1560
Радикална екстирпация на матката	60	116	40	100	116	34	265	10
Ендокринни операции	27	1	-	-	11	6	8	-
Струмектомия поради базедова болест и/или гуша	14	1	-	-	8	6	-	-
Ортопедо-травматологични операции	1455	1204	929	1213	1033	2514	4275	771
Гръдни операции	149	44	18	44	102	82	72	17
Екстирпация на млечната жлеза поради тумори	17	20	-	9	20	47	27	2
Урологични операции	596	273	253	365	606	839	1528	442
Операция на простатата	169	50	53	69	181	33	176	27
Ушно-носно-гърлени операции	683	238	435	284	451	699	1752	351
Тонзилектомия	154	111	41	20	3	90	673	19
Офталмологични операции	514	290	783	343	579	646	923	350
Катаракта	358	186	459	155	426	397	552	224
Неврохирургични операции	82	44	76	11	7	6	25	78
Операции на сърцето и сърдечните съдове	311	-	-	-	-	-	-	2
Съдови операции	49	19	8	4	356	21	315	-
Лицево-челюстни операции	2	18	-	-	-	-	399	4
Пластични, реконструктивни и естетически операции	21	40	17	68	27	1	69	7
Други операции	1647	836	1498	792	569	1760	891	529

**Оперирани болни, напуснали стационарите на лечебните заведения през 2010 г.
по вид на операциите и области**

брой

Видове операции	Плевен	Пловдив	Разград	Русе	Силистра	Сливен	Смолян
Общо	19524	77588	5848	15446	5142	13658	5703
Операции на храносмилателната система	2868	11533	1212	2405	745	1919	808
Апендектомия поради остър апендицит	320	814	234	222	70	354	219
Херниотомия поради: Заклещена херния	94	392	35	113	34	79	62
Незаклещена херния	878	2307	201	769	219	550	175
Операция на стомаха поради тумор	21	84	6	41	6	6	12
Операция на стомаха и дуоденума поради язва	45	152	14	53	23	27	17
Холецистектомия поради холелитиаза и/или холецистит	309	1062	125	343	132	171	53
Операция на дебелото черво поради рак	120	446	16	176	42	40	17
Акушеро-гинекологични операции	4444	17420	1595	4994	2484	4750	1684
Радикална екстирпация на матката	427	1083	22	222	88	19	55
Ендокринни операции	116	476	-	98	-	50	-
Струмектомия поради базедова болест и/или гуша	86	406	-	9	-	50	-
Ортопедо-травматологични операции	5416	7574	485	2008	579	1277	1126
Гръдни операции	446	3741	71	468	41	84	58
Екстирпация на млечната жлеза поради тумори	262	485	10	163	10	19	2
Урологични операции	1188	7505	425	1440	512	198	388
Операция на простатата	162	779	51	152	10	41	18
Ушно-носно-гърлени операции	1242	8392	513	711	166	1475	771
Тонзилектомия	256	2170	20	114	36	237	79
Офталмологични операции	441	7298	445	1131	185	747	283
Катаракта	167	4563	31	696	25	560	123
Неврохирургични операции	155	836	3	84	15	123	66
Операции на сърцето и сърдечните съдове	-	746	-	-	-	-	2
Съдови операции	314	2129	33	312	-	29	-
Лицево-челюстни операции	210	1398	-	26	-	137	1
Пластични, реконструктивни и естетически операции	414	1049	56	173	12	28	61
Други операции	2270	7491	1010	1596	403	2841	455

**Оперирани болни, напуснали стационарите на лечебните заведения през 2010 г.
по вид на операциите и области**

брой

Видове операции	София-столица	София	Ст. Загора	Търговище	Хасково	Шумен	Ямбол
Общо	131396	16610	22570	9833	10864	8582	5459
Операции на храносмилателната система	15358	2913	3810	1219	1992	1803	1349
Апендектомия поради остър апендицит	886	596	462	176	382	287	353
Херниотомия поради: Заклещена херния	684	113	134	56	248	66	51
Незаклещена херния	3698	789	1197	362	726	483	352
Операция на стомаха поради тумор	218	40	58	5	8	56	8
Операция на стомаха и дуоденума поради язва	184	61	81	19	62	39	27
Холецистектомия поради холелитиаза и/или холецистит	1682	574	508	116	230	190	93
Операция на дебелото черво поради рак	1217	180	269	21	57	98	23
Акушеро-гинекологични операции	27336	3433	5609	1841	2754	2753	1446
Радикална екстирпация на матката	1493	178	332	43	91	201	5
Ендокринни операции	1369	41	212	-	23	63	-
Струмектомия поради базедова болест и/или гуша	1170	36	189	-	1	1	-
Ортопедо-травматологични операции	18960	2162	3374	1069	828	885	803
Гръдни операции	5023	274	618	67	262	386	26
Екстирпация на млечната жлеза поради тумори	1678	123	173	18	75	148	6
Урологични операции	12469	1818	1031	557	678	392	315
Операция на простатата	1233	294	65	22	124	63	41
Ушно-носно-гърлени операции	6549	894	1809	507	1032	550	315
Тонзилектомия	1735	170	390	61	92	109	5
Офталмологични операции	14224	2070	2563	3000	1146	429	148
Катаракта	7833	891	1796	1401	638	147	46
Неврохирургични операции	4332	429	339	25	8	76	6
Операции на сърцето и сърдечните съдове	5137	335	2	-	-	1	-
Съдови операции	4598	19	637	2	-	30	133
Лицево-челюстни операции	2890	467	27	-	-	65	-
Пластични, реконструктивни и естетически операции	1944	341	50	33	-	23	6
Други операции	11207	1414	2489	1513	2141	1126	912

ЛЕГЛА ПО ВИД В СЪОТВЕТСТВИЕ С ИЗПОЛЗВАНАТА
ОТ ЕВРОСТАТ СТАТИСТИЧЕСКА ГРУПИРОВКА
ЗА 2010 г. ПО ОБЛАСТИ

- **Легла за активно и интензивно лечение** – включват се леглата за реанимация и интензивно лечение и леглата за активно лечение, с изключение на психиатричните легла
- **Психиатрични легла** – всички психиатрични легла в клиники, отделения и сектори
- **Легла за дългосрочна грижа** – включват се леглата за долекуване и продължително лечение, с изключение на психиатричните легла и леглата за физикална и рехабилитационна медицина
- **Други легла** – включват се леглата за физикална и рехабилитационна медицина и леглата за дневен стационар

Легла¹⁾ в лечебните заведения за болнична помощ и други лечебни заведения на 31.12.2010 г. по видове²⁾ и области

Брой

Области	Общо	В това число:				В това число: Физиотерапия и рехабилитация
		За активно и интензивно лечение	За дългосрочна грижа	Психиатрични	Други	
България	45884	34875	831	4888	5290	5176
Благоевград	1673	1148	-	136	389	384
Бургас	2165	1256	20	268	621	596
Варна	2079	1793	1	120	165	157
В. Търново	1738	1287	-	225	226	226
Видин	458	428	-	30	-	-
Враца	1219	959	130	75	55	55
Габрово	890	690	52	118	30	30
Добрич	1000	653	-	225	122	122
Кърджали	921	601	-	320	-	-
Кюстендил	1199	793	-	30	376	376
Ловеч	1180	683	-	475	22	22
Монтана	910	712	-	43	155	155
Пазарджик	1927	1520	100	130	177	177
Перник	544	399	75	25	45	45
Плевен	1674	1502	10	105	57	57
Пловдив	5183	3998	62	358	765	755
Разград	554	484	-	50	20	20
Русе	1562	982	-	465	115	115
Силистра	475	431	-	22	22	22
Сливен	1163	1071	-	25	67	67
Смолян	812	593	18	50	151	151
София-столица	8995	7157	203	526	1109	1069
София	1696	1336	54	60	246	246
Ст. Загора	2820	1828	89	593	310	284
Търговище	707	607	-	100	-	-
Хасково	997	861	-	101	35	35
Шумен	857	650	17	180	10	10
Ямбол	486	453	-	33	-	-

¹⁾ Без леглата от заведенията към други ведомства

²⁾ В съответствие с използваната от Евростат статистическа групировка

**Легла¹⁾ в лечебните заведения за болнична помощ и други лечебни заведения
на 31.12.2010 г. по видове²⁾ и области**

на 100 000 население

Области	Общо	В това число:				В това число: Физиотерапия и рехабилитация
		За активно и интензивно лечение	За дългосрочна грижа	Психиатрични	Други	
България	611,4	464,7	11,1	65,1	70,5	69,0
Благоевград	513,4	352,3	-	41,7	119,4	117,8
Бургас	513,9	298,2	4,7	63,6	147,4	141,5
Варна	447,0	385,5	0,2	25,8	35,5	33,8
В. Търново	640,4	474,2	-	82,9	83,3	83,3
Видин	432,7	404,4	-	28,3	-	-
Враца	629,8	495,5	67,2	38,7	28,4	28,4
Габрово	696,7	540,1	40,7	92,4	23,5	23,5
Добрич	506,5	330,8	-	113,9	61,8	61,8
Кърджали	599,7	391,3	-	208,4	-	-
Кюстендил	838,0	554,2	-	21,0	262,8	262,8
Ловеч	797,5	461,6	-	321,0	14,9	14,9
Монтана	594,5	465,1	-	28,1	101,3	101,3
Пазарджик	669,3	527,9	34,7	45,2	61,5	61,5
Перник	403,9	296,2	55,7	18,6	33,4	33,4
Плевен	584,3	524,3	3,5	36,6	19,9	19,9
Пловдив	744,4	574,2	8,9	51,4	109,9	108,4
Разград	425,4	371,6	-	38,4	15,4	15,4
Русе	633,2	398,1	-	188,5	46,6	46,6
Силистра	377,5	342,5	-	17,5	17,5	17,5
Сливен	575,8	530,3	-	12,4	33,1	33,1
Смолян	662,3	483,7	14,7	40,8	123,1	123,1
София-столица	714,2	568,3	16,1	41,8	88,0	84,9
София	677,1	533,4	21,5	24,0	98,2	98,2
Ст. Загора	811,7	526,2	25,6	170,7	89,2	81,7
Търговище	553,1	474,9	-	78,2	-	-
Хасково	393,9	340,2	-	39,9	13,8	13,8
Шумен	445,9	338,2	8,8	93,7	5,2	5,2
Ямбол	357,8	333,5	-	24,3	-	-

¹⁾ Без леглата от заведенията към други ведомства

²⁾ В съответствие с използваната от Евростат статистическа групировка

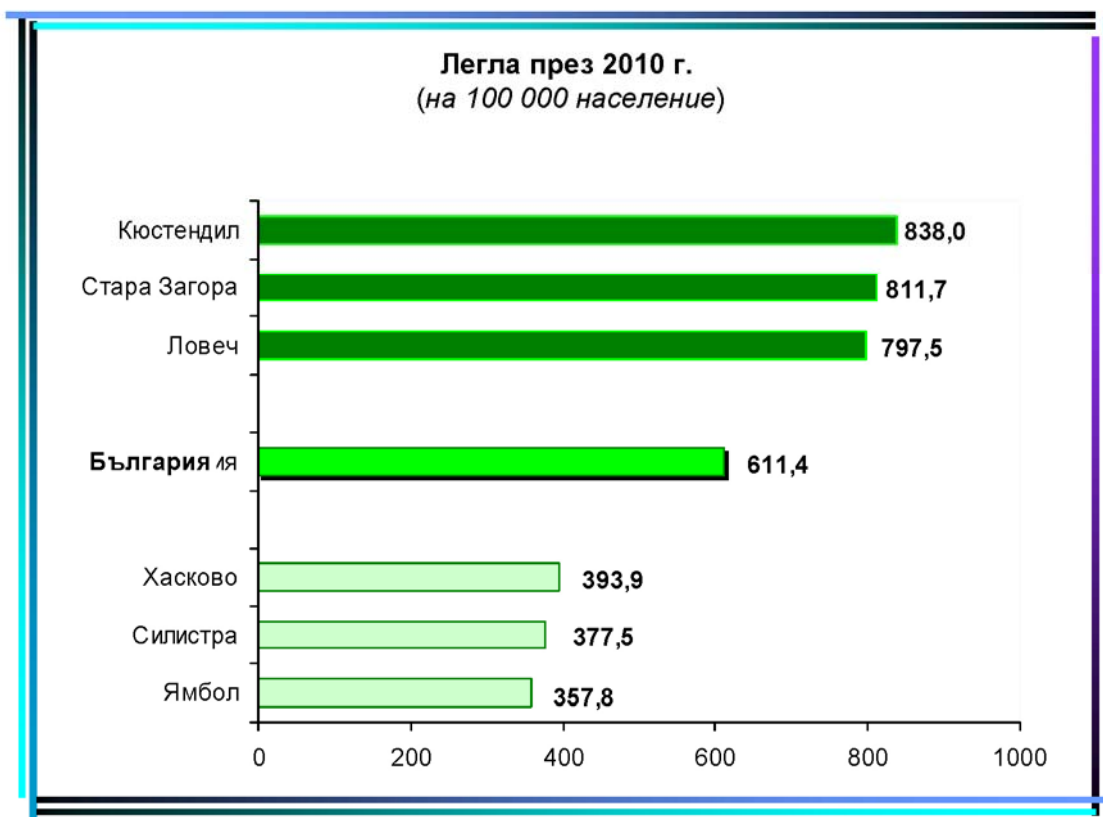
Структура на леглата¹⁾ в лечебните заведения за болнична помощ и други лечебни заведения на 31.12.2010 г. по видове²⁾ и области

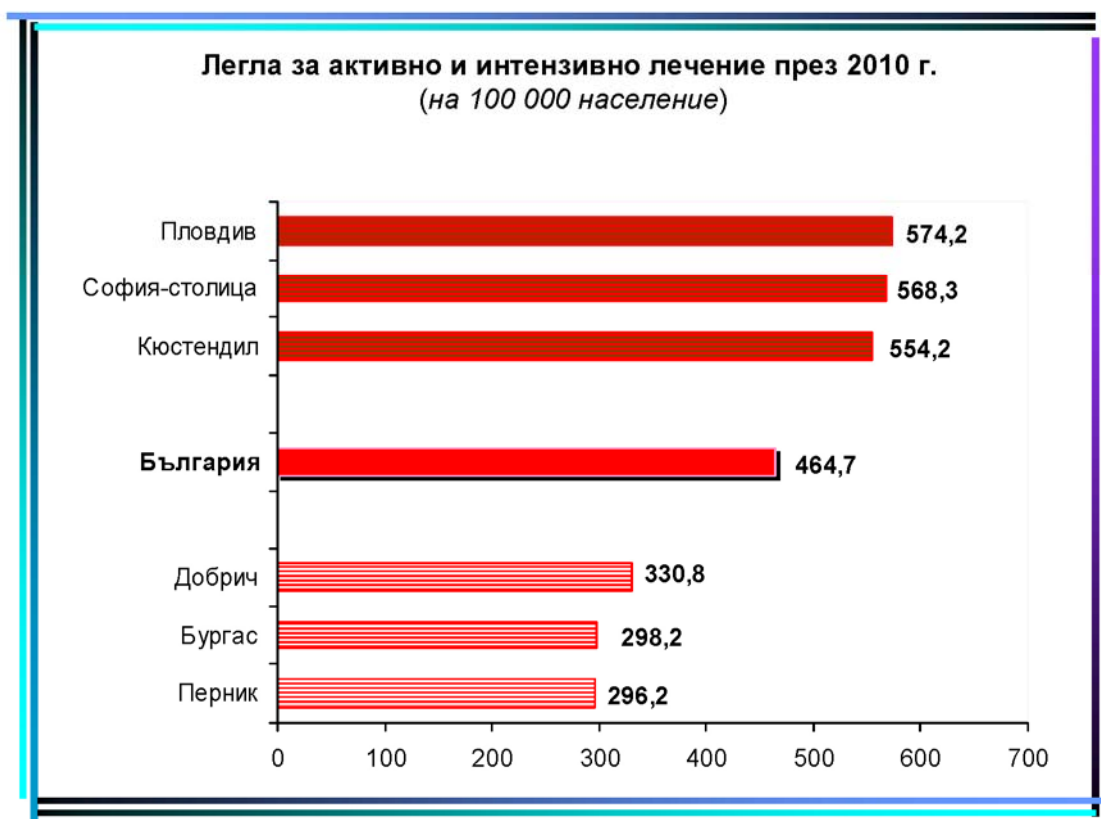
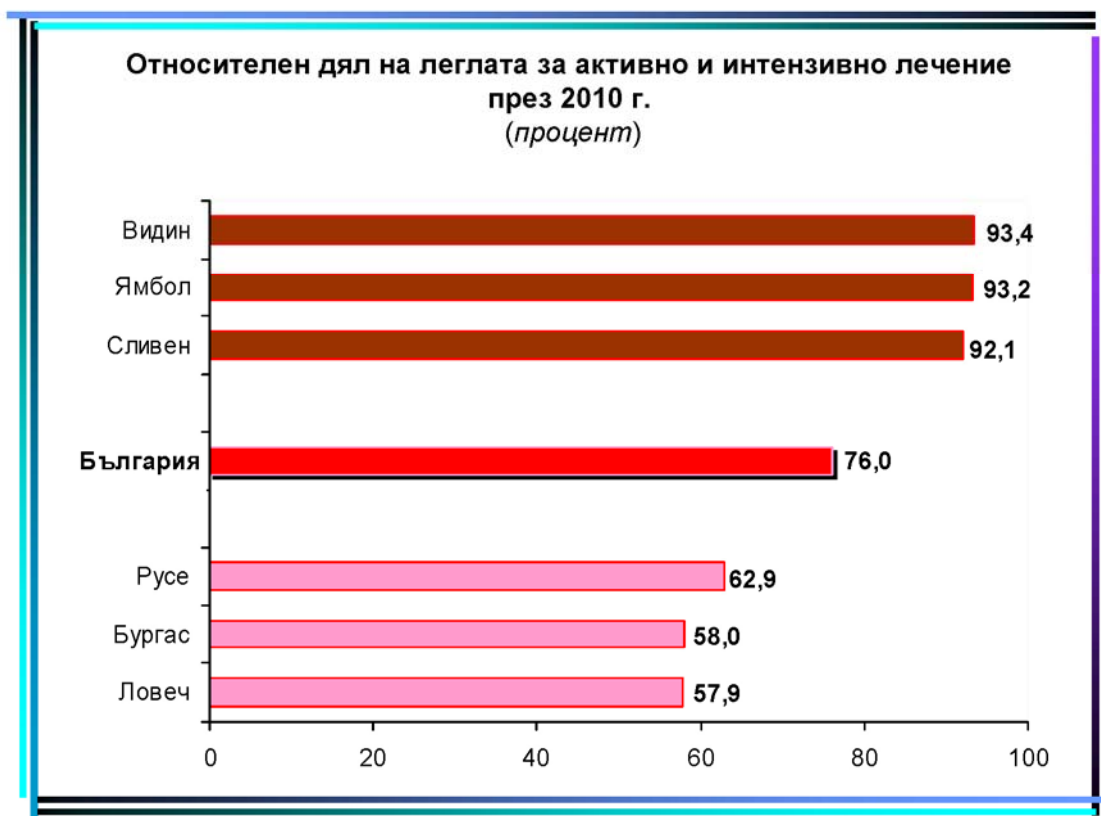
процент

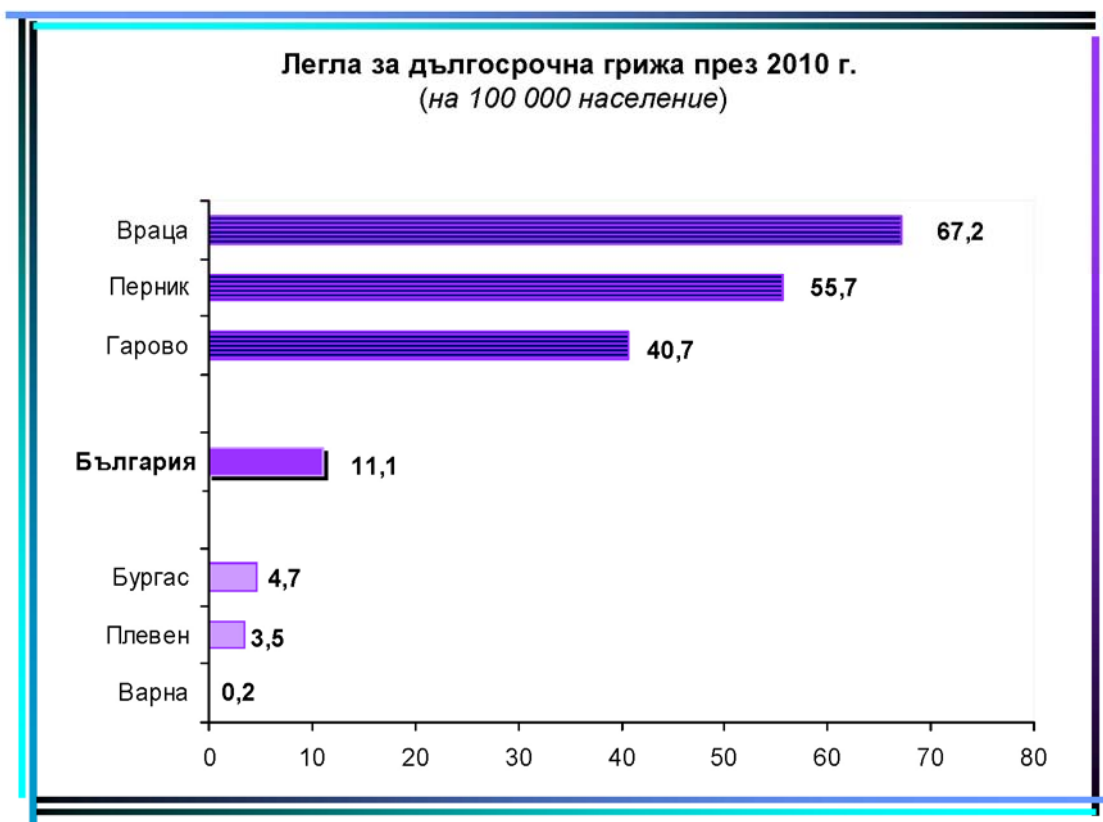
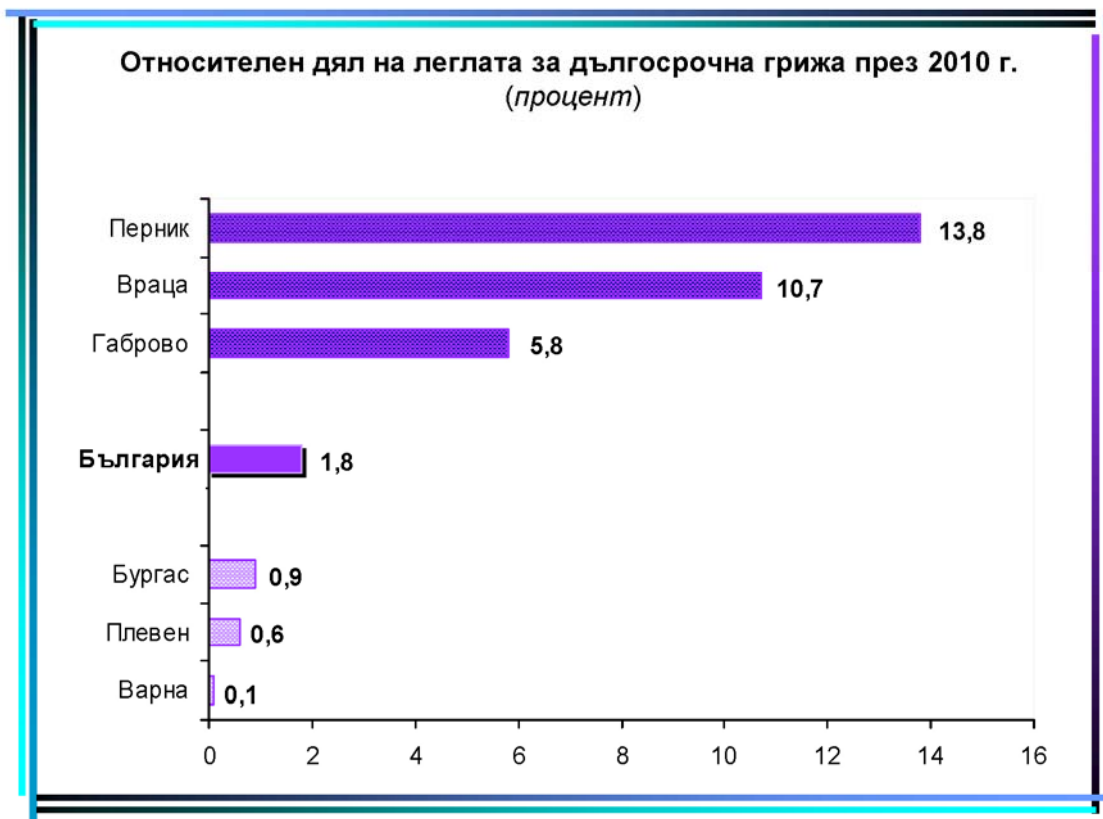
Области	Общо	В това число:			
		За активно и интензивно лечение	За дългосрочна грижа	Психиатрични	Други
България	100.0	76,0	1,8	10,7	11,5
Благоевград	100.0	68,6	-	8,1	23,3
Бургас	100.0	58,0	0,9	12,4	28,7
Варна	100.0	86,2	0,1	5,8	7,9
В. Търново	100.0	74,1	-	12,9	13,0
Видин	100.0	93,4	-	6,6	-
Враца	100.0	78,7	10,7	6,1	4,5
Габрово	100.0	77,5	5,8	13,3	3,4
Добрич	100.0	65,3	-	22,5	12,2
Кърджали	100.0	65,3	-	34,7	-
Кюстендил	100.0	66,1	-	2,5	31,4
Ловеч	100.0	57,9	-	40,2	1,9
Монтана	100.0	78,2	-	4,8	17,0
Пазарджик	100.0	78,9	5,2	6,7	9,2
Перник	100.0	73,3	13,8	4,6	8,3
Плевен	100.0	89,7	0,6	6,3	3,4
Пловдив	100.0	77,1	1,2	6,9	14,8
Разград	100.0	87,4	-	9,0	3,6
Русе	100.0	62,9	-	29,8	7,3
Силистра	100.0	90,8	-	4,6	4,6
Сливен	100.0	92,1	-	2,1	5,8
Смолян	100.0	73,0	2,2	6,2	18,6
София-столица	100.0	79,6	2,3	5,8	12,3
София	100.0	78,8	3,2	3,5	14,5
Ст. Загора	100.0	64,8	3,2	21,0	11,0
Търговище	100.0	85,9	-	14,1	-
Хасково	100.0	86,4	-	10,1	3,5
Шумен	100.0	75,8	2,0	21,0	1,2
Ямбол	100.0	93,2	-	6,8	-

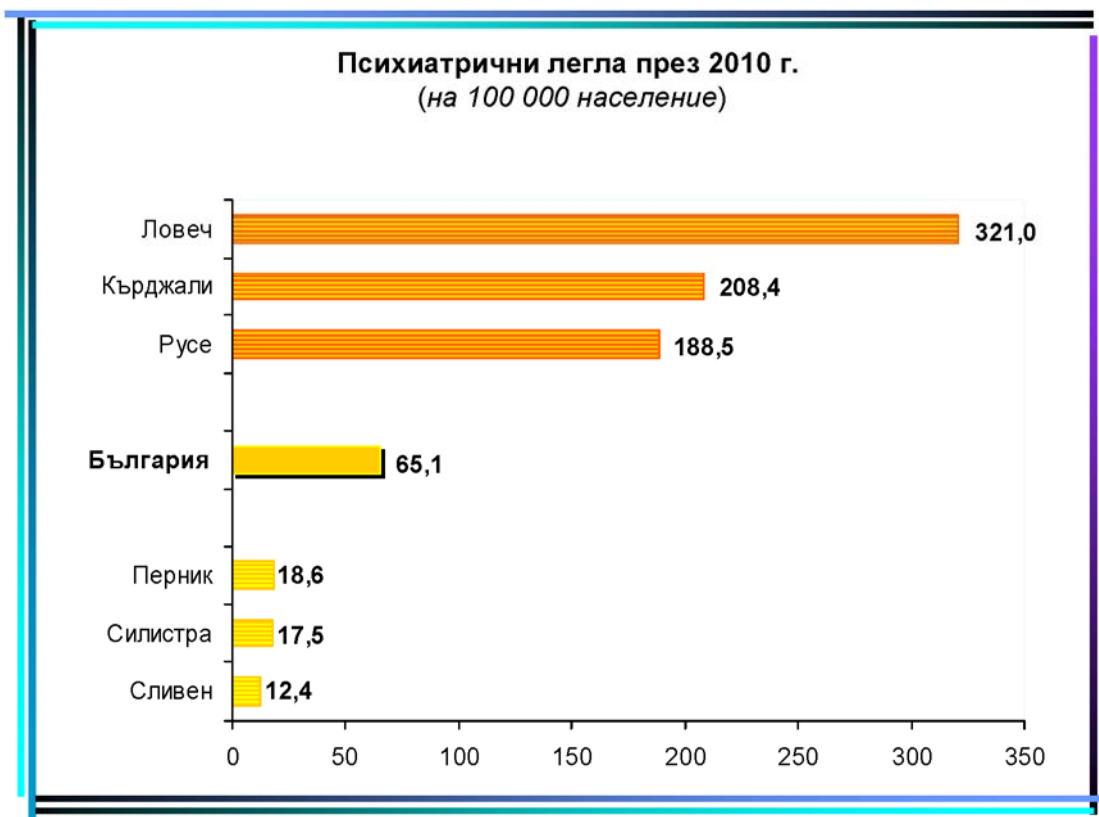
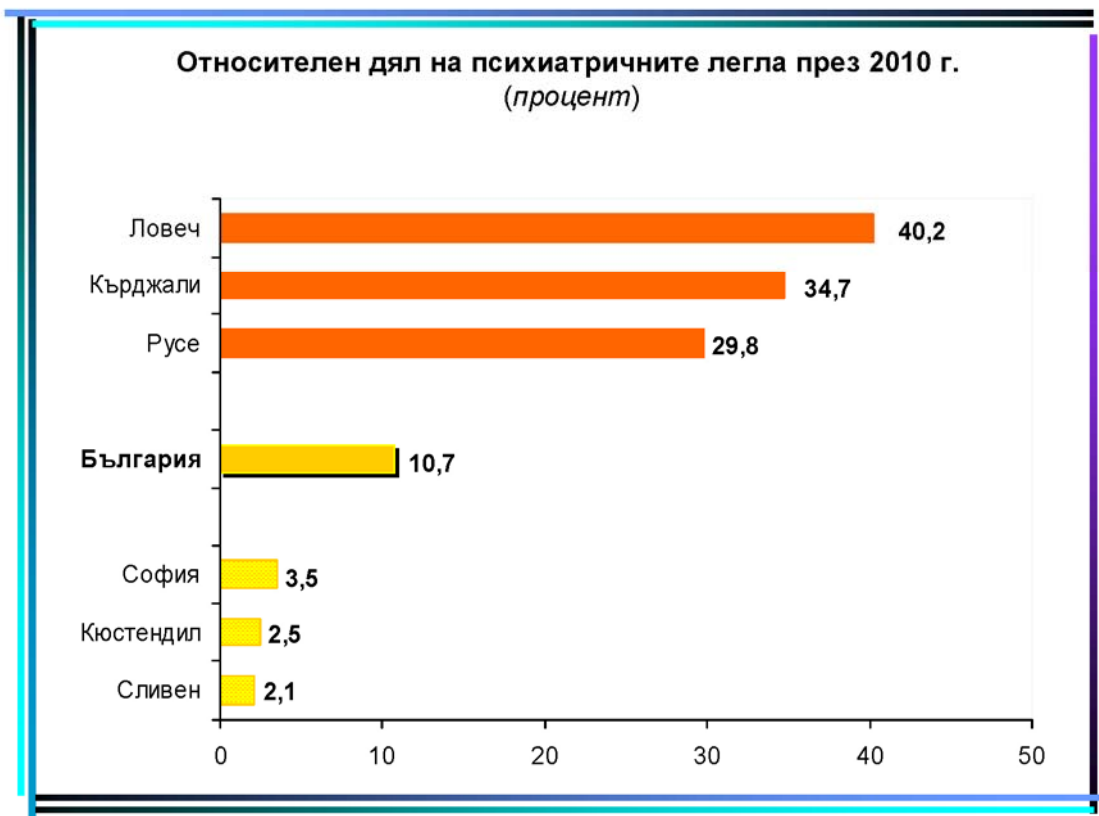
¹⁾ Без леглата от заведенията към други ведомства

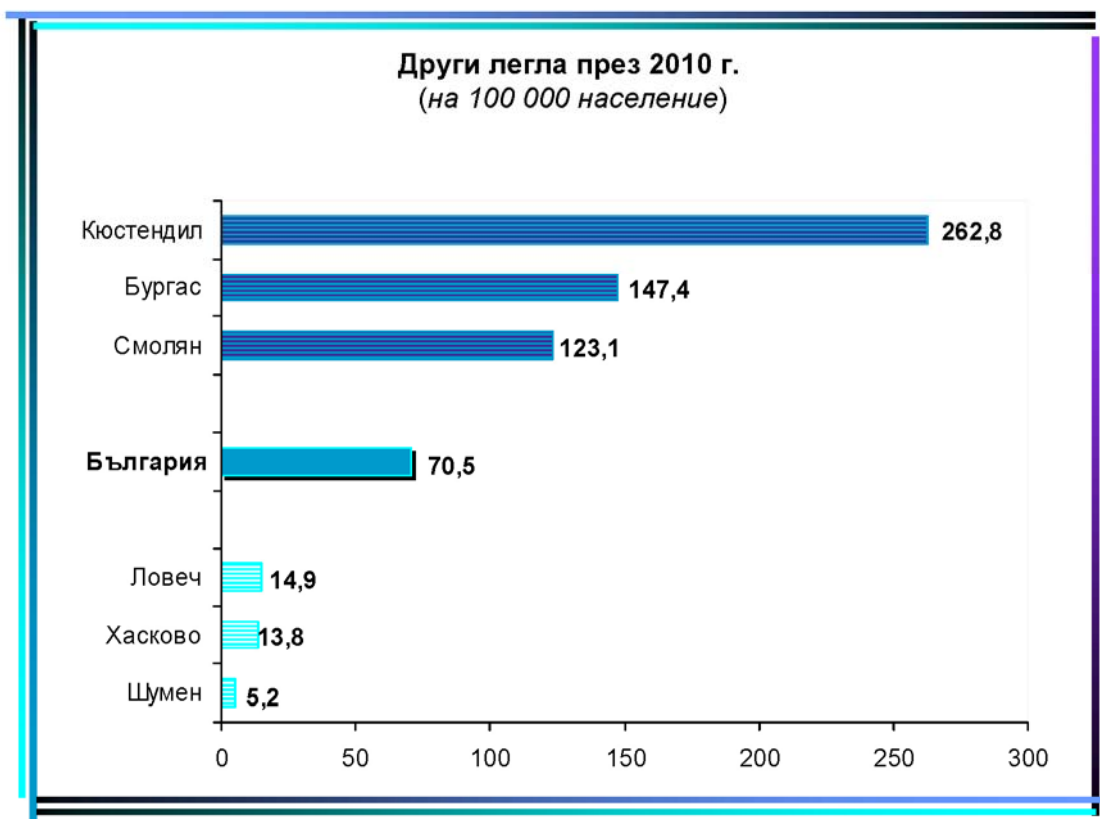
²⁾ В съответствие с използваната от Евростат статистическа групировка











Преминали болни¹⁾ в лечебните заведения за болнична помощ и други лечебни заведения през 2010 г. по видове легла²⁾ и области

брой

Области	Общо	В това число:				В това число: Физиотерапия и рехабилитация
		За активно и интензивно лечение	За дългосрочна грижа	Психиатрични	Други	
България	1901968	1872099	22577	54411	152904	136696
Благоевград	62680	56475	-	1629	7131	7038
Бургас	83062	65873	176	2330	21002	17649
Варна	117437	128876	4	4714	4580	3612
В. Търново	56026	53118	-	2056	4238	4238
Видин	15568	16238	-	836	-	-
Враца	54394	47527	4699	1684	2108	2108
Габрово	33140	31583	2047	659	641	641
Добрич	28078	27702	-	1483	1503	1503
Кърджали	28090	26603	-	2183	-	-
Кюстендил	38309	34381	-	888	6876	6876
Ловеч	34801	34641	-	1946	904	904
Монтана	44167	39329	-	1025	6608	6608
Пазарджик	79729	68543	4322	980	6812	6812
Перник	19549	17842	1414	419	858	858
Плевен	77482	78948	-	2288	1353	1353
Пловдив	262141	253066	2098	4222	21861	21847
Разград	26047	25550	-	1237	637	637
Русе	57196	54215	-	4821	3977	3977
Силистра	18736	21410	-	479	379	379
Сливен	50642	52880	-	547	2698	2698
Смолян	29323	27483	209	596	4060	4060
София-столица	387890	419343	5049	7293	36961	28046
София	72363	72276	658	1195	6279	6279
Ст. Загора	85601	76805	1882	2943	10273	7407
Търговище	32046	29485	-	2642	-	-
Хасково	47159	46417	-	1422	861	861
Шумен	31389	34140	22	1262	309	309
Ямбол	28923	31357	-	640	-	-

¹⁾ Без леглата от заведенията към други ведомства

²⁾ В съответствие с използваната от Евростат статистическа групировка

Проведени леглодни¹⁾ в лечебните заведения за болнична помощ и други лечебни заведения през 2010 г. по видове легла²⁾ и области

брой

Области	Общо	В това число:				В това число: Физиотерапия и рехабилитация
		За активно и интензивно лечение	За дългосрочна грижа	Психиатрични	Други	
България	11515942	8785993	218717	1430615	1080617	1010360
Благоевград	351387	254831	-	40449	56107	54565
Бургас	489622	285147	1325	54720	148430	129211
Варна	629566	529018	15	55477	45056	26080
В. Търново	395346	293247	-	70722	31377	31377
Видин	88186	79759	-	8427	-	-
Враца	330600	251142	34971	28752	15735	15735
Габрово	248621	186190	22127	35755	4549	4549
Добрич	207158	146730	-	49108	11320	11320
Кърджали	263905	145037	-	118868	-	-
Кюстендил	228369	164599	-	10546	53224	53224
Ловеч	326833	186468	-	133677	6688	6688
Монтана	277888	210029	-	14579	53280	53280
Пазарджик	453977	330246	43539	31633	48559	48559
Перник	140115	112009	13311	8294	6501	6501
Плевен	417310	369924	-	36205	11181	11181
Пловдив	1396215	1109009	14005	113455	159746	159677
Разград	155935	135542	-	15630	4763	4763
Русе	431214	267979	-	134560	28675	28675
Силистра	111288	102982	-	5484	2822	2822
Сливен	284727	257782	-	7084	19861	19861
Смолян	182431	139537	2799	10689	29406	29406
София-столица	2171263	1759065	59715	144211	208272	197540
София	408270	338601	3864	18519	47286	47286
Ст. Загора	681233	423579	22912	155779	78963	59244
Търговище	184494	150784	-	33710	-	-
Хасково	277964	242544	-	28865	6555	6555
Шумен	238918	182222	134	54301	2261	2261
Ямбол	143107	131991	-	11116	-	-

¹⁾ Без леглата от заведенията към други ведомства

²⁾ В съответствие с използваната от Евростат статистическа групировка

**Използваемост на леглата¹⁾ в лечебните заведения за болнична помощ
и други лечебни заведения през 2010 г. по видове²⁾ и области**

дни

Области	Общо	В това число:				В това число: Физиотерапия и рехабилитация
		За активно и интензивно лечение	За дългосрочна грижа	Психиатрични	Други	
България	250	251	259	288	207	198
Благоевград	210	215	-	297	160	158
Бургас	237	231	66	204	272	248
Варна	290	285	8	405	255	154
В. Търново	218	219	-	304	131	131
Видин	188	182	-	281	-	-
Враца	249	243	291	259	254	254
Габрово	274	272	325	282	168	168
Добрич	204	224	-	205	93	93
Кърджали	279	231	-	371	-	-
Кюстендил	190	208	-	352	142	142
Ловеч	276	271	-	281	304	304
Монтана	296	284	-	339	344	344
Пазарджик	234	221	325	243	270	270
Перник	259	284	177	332	144	144
Плевен	250	247	-	345	200	200
Пловдив	271	280	233	317	208	209
Разград	279	278	-	313	238	238
Русе	267	268	-	279	219	219
Силистра	239	241	-	249	166	166
Сливен	240	239	-	283	242	242
Смолян	228	244	140	214	189	189
София-столица	252	258	279	293	192	189
София	239	246	138	309	193	193
Ст. Загора	248	241	249	262	259	212
Търговище	257	244	-	337	-	-
Хасково	241	237	-	286	219	219
Шумен	270	272	45	278	126	126
Ямбол	278	274	-	337	-	-

¹⁾ Без леглата от заведенията към други ведомства

²⁾ В съответствие с използваната от Евростат статистическа групировка

Оборот на леглата¹⁾ в лечебните заведения за болнична помощ и други лечебни заведения през 2010 г. по видове²⁾ и области

Области	Общо	В това число:				В това число: Физиотерапия и рехабилитация
		За активно и интензивно лечение	За дългосрочна грижа	Психиатрични	Други	
България	41	54	27	11	29	27
Благоевград	38	48	-	12	20	20
Бургас	40	53	9	9	38	34
Варна	54	70	2	34	26	21
В. Търново	31	40	-	9	18	18
Видин	33	37	-	28	-	-
Враца	41	46	39	15	34	34
Габрово	37	46	30	5	24	24
Добрич	28	42	-	6	12	12
Кърджали	30	42	-	7	-	-
Кюстендил	32	43	-	30	18	18
Ловеч	29	50	-	4	41	41
Монтана	47	53	-	24	43	43
Пазарджик	41	46	32	8	38	38
Перник	36	45	19	17	19	19
Плевен	46	53	-	22	24	24
Пловдив	51	64	35	12	29	29
Разград	47	52	-	25	32	32
Русе	35	54	-	10	30	30
Силистра	40	50	-	22	22	22
Сливен	43	49	-	22	33	33
Смолян	37	48	10	12	26	26
София-столица	45	61	24	15	34	27
София	42	52	24	20	26	26
Ст. Загора	31	44	20	5	34	27
Търговище	45	48	-	26	-	-
Хасково	41	45	-	14	29	29
Шумен	35	51	7	6	17	17
Ямбол	56	65	-	19	-	-

¹⁾ Без леглата от заведенията към други ведомства

²⁾ В съответствие с използваната от Евростат статистическа групировка

**Среден престой на 1 болен¹⁾ в лечебните заведения за болнична помощ
и други лечебни заведения през 2010 г. по видове легла²⁾ и области**

дни

Области	Общо	В това число:				В това число: Физиотерапия и рехабилитация
		За активно и интензивно лечение	За дългосрочна грижа	Психиатрични	Други	
България	6,1	4,7	9,7	26,3	7,1	7,4
Благоевград	5,6	4,5	-	24,8	7,9	7,8
Бургас	5,9	4,3	7,5	23,5	7,1	7,3
Варна	5,4	4,1	3,8	11,8	9,8	7,2
В. Търново	7,1	5,5	-	34,4	7,4	7,4
Видин	5,7	4,9	-	10,1	-	-
Враца	6,1	5,3	7,4	17,1	7,5	7,5
Габрово	7,5	5,9	10,8	54,3	7,1	7,1
Добрич	7,4	5,3	-	33,1	7,5	7,5
Кърджали	9,4	5,5	-	54,5	-	-
Кюстендил	6,0	4,8	-	11,9	7,7	7,7
Ловеч	9,4	5,4	-	68,7	7,4	7,4
Монтана	6,3	5,3	-	14,2	8,1	8,1
Пазарджик	5,7	4,8	10,1	32,3	7,1	7,1
Перник	7,2	6,3	9,4	19,8	7,6	7,6
Плевен	5,4	4,7	-	15,8	8,3	8,3
Пловдив	5,3	4,4	6,7	26,9	7,3	7,3
Разград	6,0	5,3	-	12,6	7,5	7,5
Русе	7,5	4,9	-	27,9	7,2	7,2
Силистра	5,9	4,8	-	11,5	7,4	7,4
Сливен	5,6	4,9	-	13,0	7,4	7,4
Смолян	6,2	5,1	13,4	17,9	7,2	7,2
София-столица	5,6	4,2	11,8	19,8	5,6	7,0
София	5,6	4,7	5,9	15,5	7,5	7,5
Ст. Загора	8,0	5,5	12,2	52,9	7,7	8,0
Търговище	5,8	5,1	-	12,8	-	-
Хасково	5,9	5,2	-	20,3	7,6	7,6
Шумен	7,6	5,3	6,1	43,0	7,3	7,3
Ямбол	4,9	4,2	-	17,4	-	-

¹⁾ Без леглата от заведенията към други ведомства

²⁾ В съответствие с използваната от Евростат статистическа групировка