

Леглови фонд и дейност на стационарите на лечебните заведения за болнична помощ и диспансерите



Леглови фонд и дейност
на стационарите на лечебните
заведения за болнична помощ
и диспансерите

Изданието е подготвено от експерти в секция „Информационни ресурси и анализи” в Националния център по здравна информация.

**Леглови фонд и дейност на стационарите на лечебните заведения
за болнична помощ и диспансерите**

ISSN 1313-4868

София, 2010 г.

Редактори: *доц. Християн Грива и н.с. I ст. Красимира Дикова*

Издава: *Национален център по здравна информация*

Предпечатна подготовка: *сектор „Информационни издания” към НЦЗИ*

Печат: *Национален център по здравна информация*

Тираж: 100

СЪДЪРЖАНИЕ

ОБЩ ПРЕГЛЕД

| | |
|--|----|
| Лечебни заведения и леглови фонд към 31.12. в България | 5 |
| Легла по вид към 31.12. | 13 |
| Преминали болни в лечебните заведения | 23 |
| Проведени леглодни в лечебните заведения | 31 |
| Използваемост на леглата | 39 |
| Оборот на леглата | 47 |
| Среден престой на 1 болен | 55 |
| Оперирани болни | 62 |
| Родилна помощ | 75 |
| Извършени аборти | 84 |

РЕГИОНАЛЕН ПРЕГЛЕД

| | |
|---|-----|
| Лечебни заведения и леглови фонд към 31.12.2009 г. в България..... | 90 |
| Легла по вид към 31.12.2009 г. по области..... | 95 |
| Преминали болни в лечебните заведения по области | 107 |
| Проведени леглодни в лечебните заведения по области | 113 |
| Използваемост на леглата по области | 119 |
| Оборот на леглата по области | 127 |
| Среден престой на 1 болен по области..... | 135 |
| Оперирани болни по области | 143 |
| Легла по вид в съответствие с използваната от Евростат статистическата групировка по области | 149 |

Използвани съкращения

| | |
|--------|---|
| МБАЛ | Многопрофилна болница за активно лечение |
| СБАЛ | Специализирана болница за активно лечение |
| СБДПЛ | Специализирана болница за долекуване и продължително лечение |
| СБДПЛР | Специализирана болница за долекуване, продължително лечение и рехабилитация |
| СБР | Специализирана болница за рехабилитация |
| ЧЛЗ | Частно лечебно заведение |
| ДПБ | Държавни психиатрични болници |
| МКБ | Международна класификация на болестите |

Предговор

Настоящото издание съдържа данни за легловия фонд и дейността на стационарите на лечебните заведения за болнична помощ и диспансерите през 2009 година и в динамика.

Информацията е систематизирана на национално и регионално ниво, по видове лечебни заведения за болнична помощ, по видове диспансери и съгласно използваната от Евростат статистическа групировка.

Представените данни, които съдържа изданието, са относно:

- легла по вид;
- преминали болни през стационарите на лечебните заведения и проведени леглодни;
- използваемост и оборот на леглата в стационарите и среден престой на лекуван болен;
- хоспитализирани по вид на лечебното заведение и основни диагнози;
- оперирани по вид на лечебното заведение и по вид на операциите;
- дейност на акушеро-гинекологичните отделения на лечебните заведения.

Информацията е представена в табличен и в графичен вид.

Източник на информацията в изданието са годишните отчети на лечебните заведения за болнична помощ и на диспансерите, които се получават и обработват ежегодно в Националния център по здравна информация.

ОБЩ ПРЕГЛЕД

**ЛЕЧЕБНИ ЗАВЕДЕНИЯ И ЛЕГЛОВИ ФОНД
КЪМ 31.12. В БЪЛГАРИЯ**

Лечебни заведения и леглови фонд към 31.12.

брой

| Видове заведения | 2000 г. | | 2002 г. | | 2003 г. | | 2004 г. | |
|---|------------|--------------|------------|--------------|------------|--------------|------------|--------------|
| | брой | легла | брой | легла | брой | легла | брой | легла |
| Лечебни заведения за болнична помощ – всичко | 249 | 56204 | 251 | 46929 | 249 | 45070 | 257 | 43597 |
| Многопрофилни болници | 127 | 37474 | 127 | 30907 | 126 | 29968 | 127 | 29665 |
| Многопрофилна болница за активно лечение | 125 | 37349 | 124 | 30632 | 124 | 29793 | 126 | 29545 |
| Многопрофилна болница за долекуване и продължително лечение | 1 | 100 | - | - | - | - | - | - |
| Многопрофилна болница за долекуване, продължително лечение и рехабилитация | 1 | 25 | 3 | 275 | 2 | 175 | 1 | 120 |
| Специализирани болници | 73 | 12186 | 73 | 9487 | 71 | 9185 | 70 | 8723 |
| Специализирана болница за активно лечение | 28 | 4492 | 29 | 3954 | 28 | 3818 | 28 | 3743 |
| Специализирана болница за долекуване и продължително лечение | 12 | 1035 | 10 | 670 | 10 | 670 | 9 | 585 |
| Специализирана болница за долекуване, продължително лечение и рехабилитация | 8 | 1186 | 9 | 731 | 9 | 731 | 9 | 591 |
| Специализирана болница за рехабилитация | 25 | 5473 | 25 | 4132 | 24 | 3966 | 24 | 3804 |
| Психиатрични болници | 11 | 3075 | 11 | 2780 | 11 | 2750 | 11 | 2750 |
| Други болнични заведения | 4 | 348 | 2 | 110 | 2 | 110 | 2 | 110 |
| Болници към други ведомства | 16 | 2815 | 14 | 3170 | 7 | 2475 | 7 | 1530 |
| Частни заведения за болнична помощ | 18 | 306 | 24 | 475 | 32 | 582 | 40 | 819 |
| Лечебни заведения за извънболнична помощ | | | | | | | | |
| Медицински центрове | 292 | 105 | 418 | 212 | 456 | 370 | 454 | 440 |
| Дентални центрове | 82 | - | 70 | - | 60 | 2 | 56 | 4 |
| Медико-дентални центрове | 33 | 16 | 46 | 25 | 43 | 18 | 44 | 21 |
| Диагностично-консултативни центрове | 101 | 36 | 106 | 142 | 103 | 133 | 107 | 204 |
| Самостоятелни медико-диагностични и медико-технически лаборатории | 467 | - | 783 | - | 793 | - | 828 | - |
| Други лечебни и здравни заведения | | | | | | | | |
| Диспансери | 50 | 4348 | 49 | 4101 | 49 | 4101 | 49 | 4112 |
| За пневмо-фтизиатрични заболявания | 14 | 827 | 13 | 792 | 13 | 787 | 13 | 787 |
| За кожно-венерически заболявания | 12 | 316 | 12 | 223 | 12 | 218 | 12 | 208 |
| За онкологични заболявания | 12 | 1601 | 12 | 1512 | 12 | 1572 | 12 | 1593 |
| За психични болести | 12 | 1604 | 12 | 1574 | 12 | 1524 | 12 | 1524 |
| Центрове за спешна медицинска помощ | 28 | - | 28 | - | 28 | - | 28 | - |
| Самостоятелни центрове за трансфузионна хематология | 4 | - | 4 | - | 4 | - | 4 | - |
| Дом за медико-социални грижи за деца | 32 | - | 32 | 4037 | 32 | 4072 | 32 | 4045 |
| Хосписи | 23 | - | 45 | 187 | 38 | 178 | 37 | 287 |
| Национални центрове без легла | 5 | - | 6 | - | 6 | - | 5 | - |
| Регионални центрове по здравеопазване | 28 | - | 28 | - | 28 | - | 28 | - |
| РИОКОЗ | 29 | - | 29 | - | 28 | - | 28 | - |

Лечебни заведения и леглови фонд към 31.12.

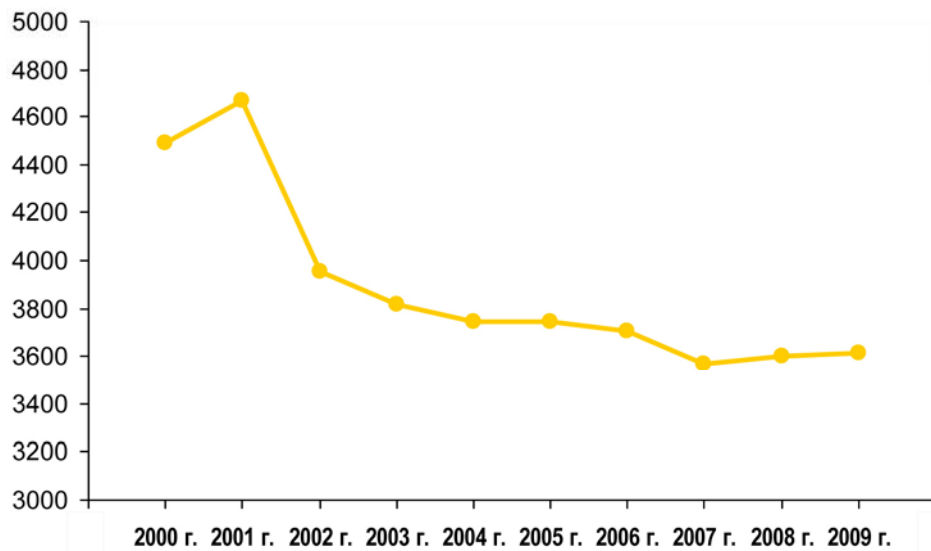
брой

| Видове заведения | 2005 г. | | 2007 г. | | 2008 г. | | 2009 г. | |
|---|------------|--------------|------------|--------------|------------|--------------|------------|--------------|
| | брой | легла | брой | легла | брой | легла | брой | легла |
| Лечебни заведения за болнична помощ – всичко | 262 | 45537 | 292 | 44650 | 305 | 45353 | 306 | 45906 |
| Многопрофилни болници | 125 | 29270 | 123 | 27737 | 123 | 27697 | 122 | 27779 |
| Многопрофилна болница за активно лечение | 125 | 29270 | 123 | 27737 | 123 | 27697 | 122 | 27779 |
| Специализирани болници | 70 | 8327 | 70 | 8001 | 70 | 8051 | 69 | 8105 |
| Специализирана болница за активно лечение | 29 | 3742 | 30 | 3570 | 30 | 3600 | 29 | 3616 |
| Специализирана болница за долекуване и продължително лечение | 9 | 570 | 7 | 435 | 7 | 435 | 6 | 356 |
| Специализирана болница за долекуване, продължително лечение и рехабилитация | 10 | 711 | 11 | 745 | 11 | 750 | 12 | 840 |
| Специализирана болница за рехабилитация | 22 | 3304 | 22 | 3251 | 22 | 3266 | 22 | 3293 |
| Психиатрични болници | 12 | 2790 | 12 | 2790 | 12 | 2705 | 12 | 2685 |
| Други болнични заведения | 1 | 60 | 1 | 60 | - | - | - | - |
| Болници към други ведомства | 9 | 3525 | 15 | 2952 | 15 | 2847 | 10 | 2046 |
| Частни заведения за болнична помощ | 45 | 1565 | 71 | 3110 | 85 | 4053 | 93 | 5291 |
| Лечебни заведения за извънболнична помощ | | | | | | | | |
| Медицински центрове | 495 | 518 | 636 | 562 | 588 | 643 | 590 | 541 |
| Дентални центрове | 53 | 4 | 66 | 4 | 51 | 6 | 49 | 8 |
| Медико-дентални центрове | 47 | 29 | 56 | 18 | 37 | 25 | 33 | 24 |
| Диагностично-консултативни центрове | 105 | 268 | 109 | 259 | 115 | 287 | 115 | 283 |
| Самостоятелни медико-диагностични и медико-технически лаборатории | 854 | - | 1072 | - | 888 | - | 928 | - |
| Други лечебни и здравни заведения | | | | | | | | |
| Диспансери | 48 | 4089 | 48 | 4099 | 48 | 4154 | 48 | 4135 |
| За пневмо-фтизиатрични заболявания | 13 | 787 | 13 | 792 | 13 | 785 | 13 | 762 |
| За кожно-венерически заболявания | 11 | 203 | 11 | 218 | 11 | 218 | 11 | 218 |
| За онкологични заболявания | 12 | 1575 | 12 | 1584 | 12 | 1626 | 12 | 1625 |
| За психични болести | 12 | 1524 | 12 | 1505 | 12 | 1525 | 12 | 1530 |
| Центрове за спешна медицинска помощ | 28 | - | 28 | - | 28 | - | 28 | - |
| Самостоятелни центрове за трансфузионна хематология | 4 | - | 4 | - | 4 | - | 4 | - |
| Дом за медико-социални грижи за деца | 32 | 4066 | 32 | 3882 | 32 | 3864 | 32 | 3859 |
| Хосписи | 37 | 279 | 39 | 398 | 49 | 418 | 59 | 659 |
| Национални центрове без легла | 5 | - | 5 | - | 6 | - | 6 | - |
| Регионални центрове по здравеопазване | 28 | - | 28 | - | 28 | - | 28 | - |
| РИОКОЗ | 28 | - | 28 | - | 28 | - | 28 | - |



**Легла в специализираните болници за активно лечение
за периода 2000-2009 г.**

брой легла



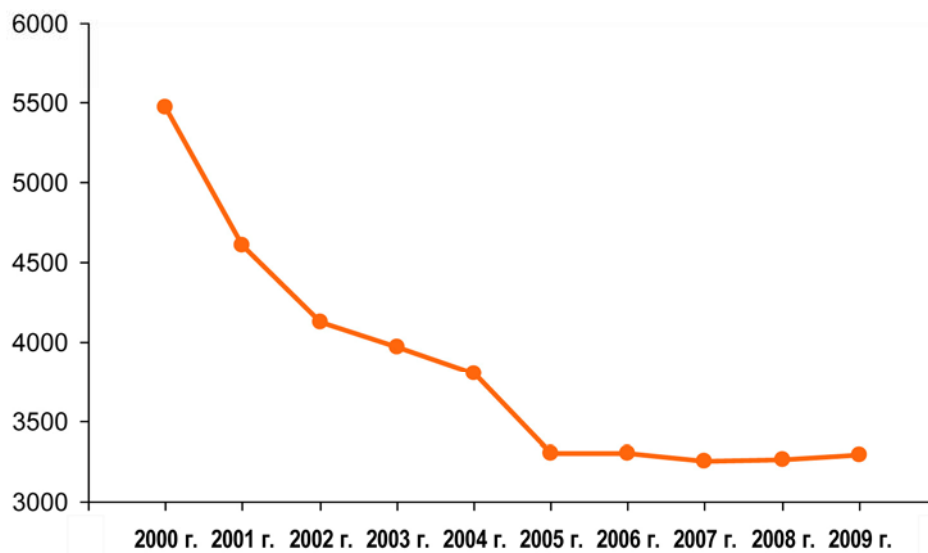
**Легла в специализираните болници за долекуване
и продължително лечение за периода 2000-2009 г.**

брой легла



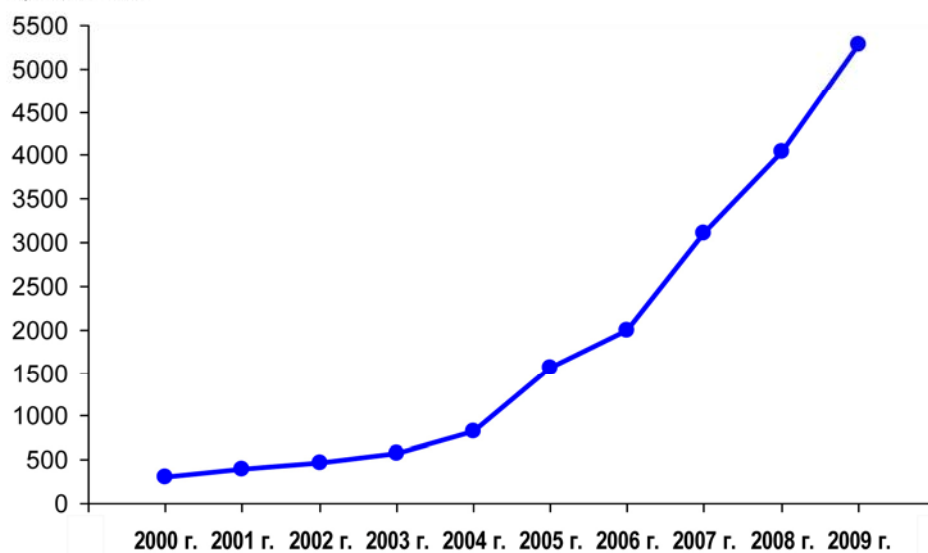
Легла в специализираните болници за рехабилитация за периода 2000-2009 г.

брой легла



Легла в частните заведения за болнична помощ за периода 2000-2009 г.

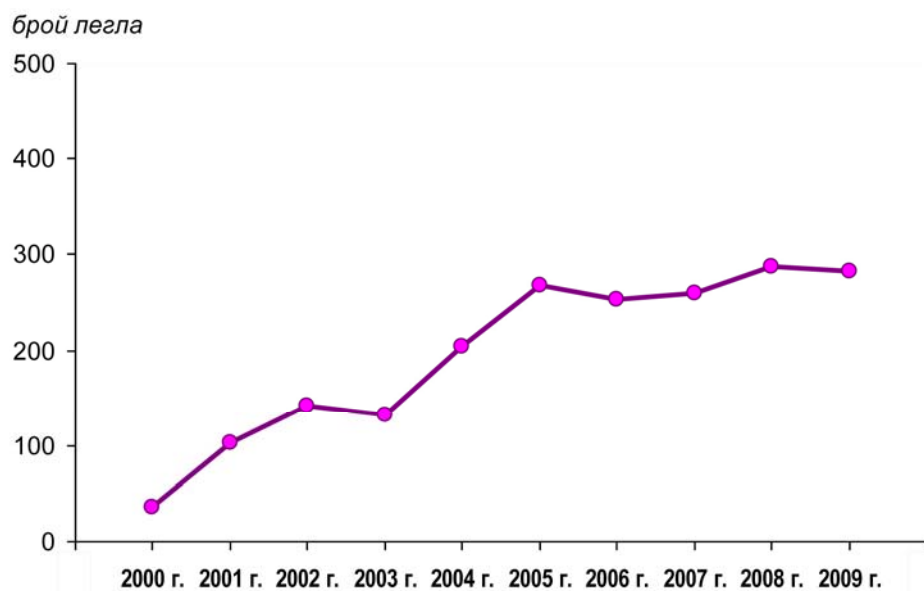
брой легла



Легла в медицинските центрове за периода 2000-2009 г.



Легла в диагностично-консултативните центрове за периода 2000-2009 г.



ЛЕГЛА ПО ВИД КЪМ 31.12.

Легла по вид в лечебните заведения за болнична помощ към 31.12.

брой

| Видове легла | 2000 г. | 2001 г. | 2002 г. | 2003 г. |
|---|--------------|--------------|--------------|--------------|
| Общо¹⁾ | 56204 | 52712 | 46929 | 45070 |
| Общо²⁾ | 53389 | 50677 | 43759 | 42595 |
| Вътрешни болести | 6036 | 5509 | 4370 | 3963 |
| Ендокринологични | 701 | 695 | 599 | 568 |
| Ревматологични | 192 | 172 | 145 | 128 |
| Кардиологични | 1299 | 1400 | 1366 | 1398 |
| Нефрологични | 532 | 499 | 461 | 499 |
| Хематологични | 277 | 275 | 280 | 279 |
| Гастроентерологични | 780 | 778 | 748 | 746 |
| Пневмофтизиатрични | 2994 | 2651 | 2066 | 1367 |
| Хирургични | 5489 | 5476 | 4816 | 4587 |
| Ортопедотравматологични | 1894 | 1903 | 1678 | 1541 |
| Неврохирургични | 560 | 465 | 439 | 426 |
| Урологични | 1021 | 1032 | 905 | 875 |
| Гинекологични | 2212 | 2077 | 1558 | 1424 |
| Родилни | 1869 | 1813 | 1688 | 1662 |
| Патологична бременност | 1000 | 930 | 767 | 789 |
| Неонатологични | 1162 | 1165 | 1011 | 1078 |
| Педиатрични | 2964 | 2834 | 2327 | 2238 |
| Детски кърмачески | 545 | 533 | 489 | 510 |
| За хипотрофични, увредени и недоносени деца | 162 | 126 | 140 | 120 |
| Онкологични | 522 | 498 | 522 | 515 |
| Инфекциозни | 1694 | 1644 | 1351 | 1190 |
| Офталмологични | 996 | 931 | 729 | 670 |
| Оториноларингологични | 875 | 831 | 697 | 669 |
| Дерматовенерологични | 505 | 448 | 321 | 296 |
| Неврологични | 3191 | 3103 | 2715 | 2520 |
| Психиатрични | 3991 | 3975 | 3575 | 3498 |
| За долекуване и продължително лечение ³⁾ | 1063 | - | 288 | 1674 |
| Физиотерапевтични и рехабилитационни | 5947 | 5968 | 4943 | 4690 |
| Анестезия, реанимация и интензивно лечение | 2017 | 2060 | 2028 | 2064 |
| Други специализирани | 201 | 238 | 208 | 186 |
| Домашен стационар | 30 | 55 | 29 | 29 |
| Дневен стационар | 668 | 593 | 500 | 396 |

¹⁾ Вкл. леглата от заведенията към други ведомства, неразпределени по видове

²⁾ Без леглата от заведенията към други ведомства

³⁾ През 2001 г. са разпределени по специалност

Легла по вид в лечебните заведения за болнична помощ към 31.12.

брой

| Видове легла | 2005 г. | 2006 г. | 2007 г. | 2008 г. | 2009 г. |
|---------------------------------------|--------------|--------------|--------------|--------------|--------------|
| Общо¹⁾ | 45537 | 43645 | 44650 | 45353 | 45906 |
| Общо²⁾ | 42012 | 40685 | 41698 | 42506 | 43860 |
| За реанимация и интензивно лечение | 2228 | 2180 | 2190 | 2238 | 2371 |
| За активно лечение | 32846 | 31521 | 32280 | 32879 | 34041 |
| в т.ч.: вътрешни болести | 3706 | 3338 | 3241 | 3179 | 3087 |
| гастроентерологични | 727 | 793 | 865 | 926 | 1042 |
| ендокринологични | 605 | 630 | 685 | 646 | 672 |
| кардиологични | 1417 | 1511 | 1694 | 1722 | 1939 |
| ревматологични | 141 | 211 | 208 | 247 | 254 |
| пневмология и фтизиатрия | 1605 | 1565 | 1575 | 1603 | 1688 |
| нефрологични | 522 | 532 | 504 | 509 | 555 |
| хематологични | 326 | 327 | 333 | 365 | 394 |
| педиатрични | 2335 | 2280 | 2441 | 2391 | 2468 |
| детски кърмачески | 496 | 489 | 461 | 450 | 462 |
| неонатологични | 1105 | 1104 | 1241 | 1306 | 1379 |
| хирургични | 4450 | 4188 | 4322 | 4527 | 4563 |
| ортопедотравматологични | 1546 | 1467 | 1507 | 1561 | 1704 |
| урологични | 849 | 799 | 833 | 862 | 923 |
| неврохирургични | 398 | 367 | 403 | 412 | 410 |
| гинекологични | 1315 | 1229 | 1229 | 1218 | 1217 |
| родилни | 1498 | 1428 | 1455 | 1489 | 1491 |
| патологична бременност | 837 | 782 | 786 | 737 | 763 |
| инфекциозни | 1126 | 991 | 896 | 895 | 980 |
| офтальмологични | 640 | 660 | 712 | 779 | 830 |
| оториноларингологични | 685 | 663 | 684 | 744 | 780 |
| психиатрични | 2985 | 2531 | 2414 | 2445 | 2467 |
| неврологични | 2625 | 2607 | 2743 | 2777 | 2870 |
| дерматовенерологични | 309 | 299 | 301 | 309 | 308 |
| токсикологични ³⁾ | 48 | 65 | 63 | 63 | 61 |
| онкологични | 550 | 665 | 684 | 717 | 734 |
| За долекуване и продължително лечение | 6601 | 6707 | 6941 | 7123 | 7130 |
| Дневен стационар | 328 | 268 | 278 | 257 | 309 |
| Домашен стационар | 9 | 9 | 9 | 9 | 9 |

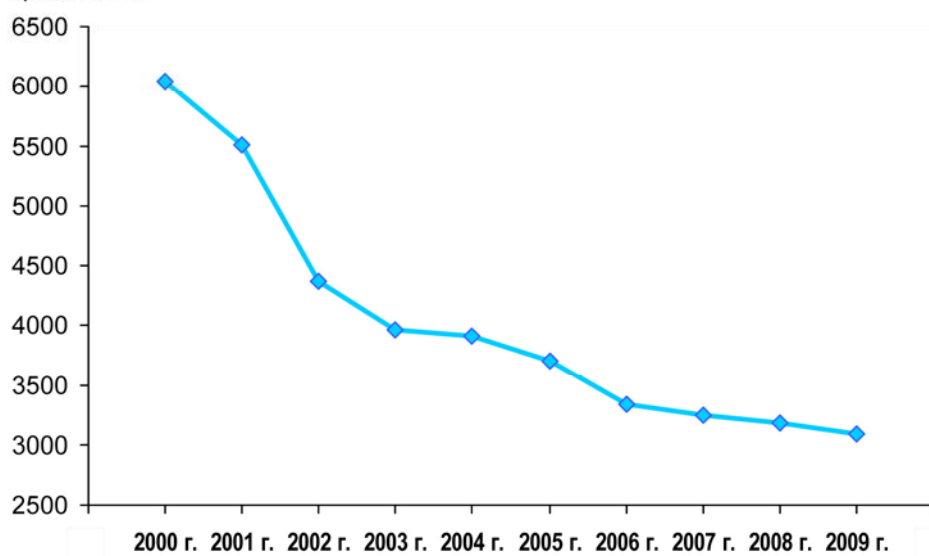
¹⁾ Вкл. леглата от заведенията към други ведомства, неразпределени по видове

²⁾ Без леглата от заведенията към други ведомства

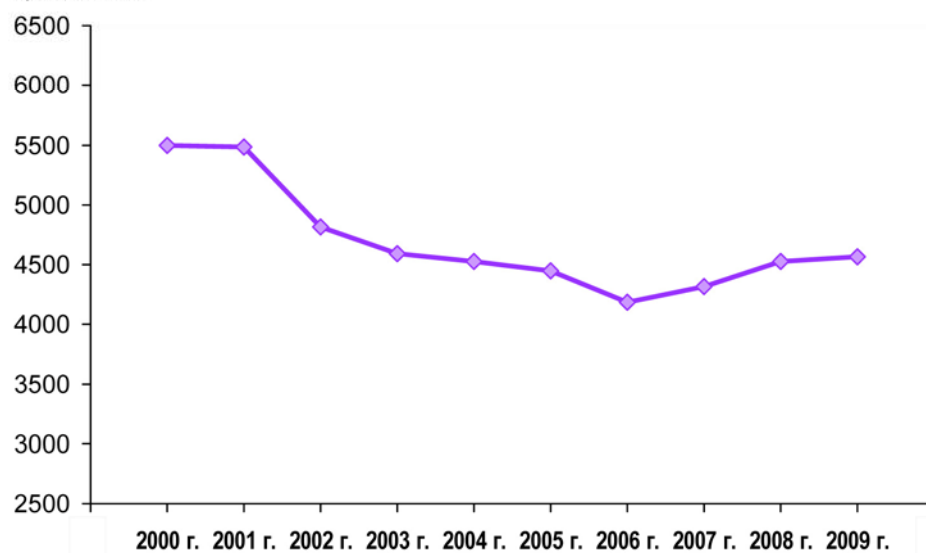
³⁾ До 2004 г. не са отчитани самостоятелно

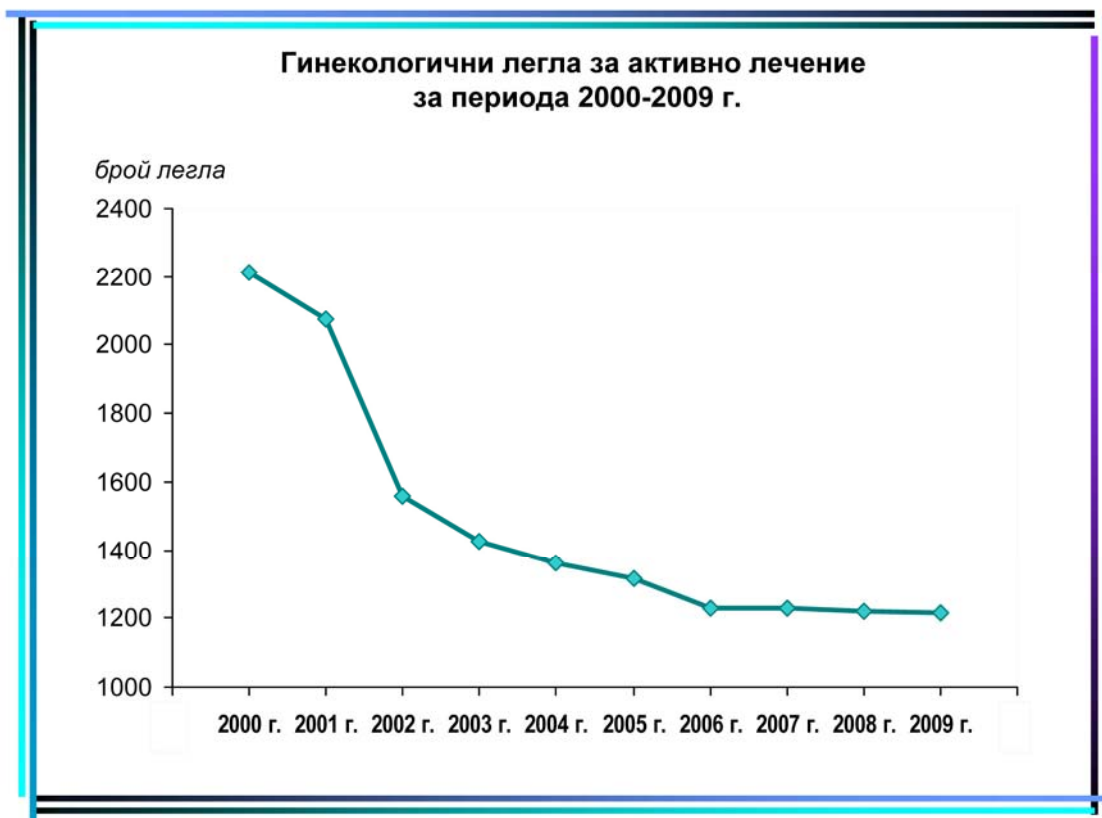
**Вътрешни болести – легла за активно лечение
за периода 2000-2009 г.**

брой легла

**Хирургични легла за активно лечение
за периода 2000-2009 г.**

брой легла



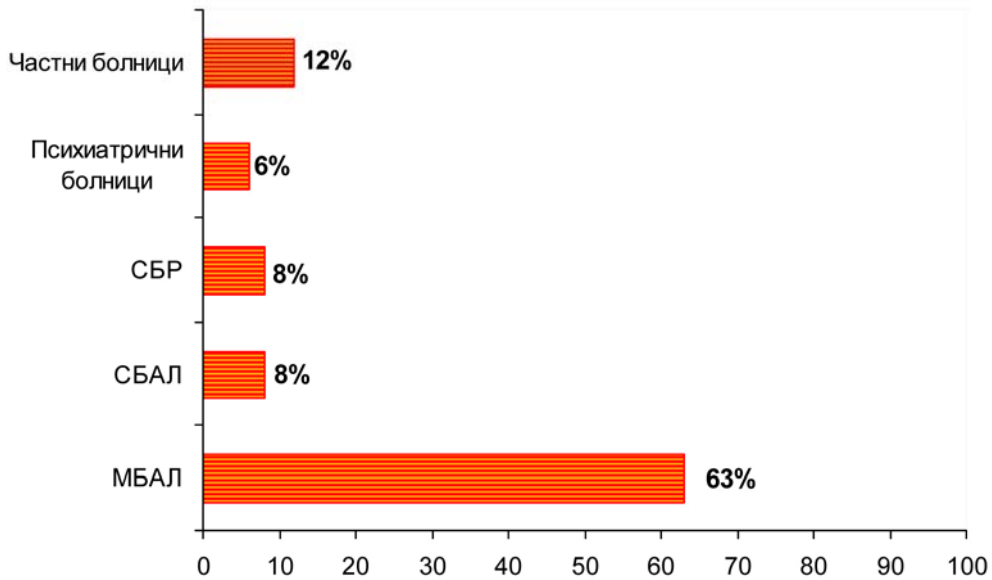


Легла по вид към 31.12.2009 г. по видове лечебни заведения

брой

| Видове легла | Лечебни заведения за болнична помощ | | | | | | |
|---------------------------------------|-------------------------------------|-------------|------------|------------|-------------|----------------------|----------------|
| | МБАЛ | СБАЛ | СБДПЛ | СБДПЛР | СБР | Психиатрични болници | Частни болници |
| Общо | 27779 | 3616 | 356 | 840 | 3293 | 2685 | 5291 |
| За реанимация и интензивно лечение | 1795 | 235 | - | 5 | - | - | 336 |
| За активно лечение | 24943 | 3316 | - | 15 | - | 1690 | 4077 |
| в т.ч.: вътрешни болести | 2780 | 93 | - | - | - | - | 214 |
| гастроентерологични | 778 | - | - | - | - | - | 264 |
| ендокринологични | 524 | 79 | - | - | - | - | 69 |
| кардиологични | 1435 | 129 | - | - | - | - | 375 |
| ревматологични | 214 | - | - | - | - | - | 40 |
| пневмология и фтизиатрия | 854 | 793 | - | - | - | - | 41 |
| нефрологични | 507 | 2 | - | - | - | - | 46 |
| хематологични | 235 | 118 | - | - | - | - | 41 |
| педиатрични | 2137 | 122 | - | - | - | - | 209 |
| детски кърмачески | 446 | 16 | - | - | - | - | - |
| неонатологични | 869 | 285 | - | - | - | - | 225 |
| хирургични | 3553 | 234 | - | - | - | - | 776 |
| ортопедотравматологични | 1158 | 130 | - | 15 | - | - | 401 |
| урологични | 741 | - | - | - | - | - | 182 |
| неврохирургични | 378 | - | - | - | - | - | 32 |
| гинекологични | 804 | 191 | - | - | - | - | 222 |
| родилни | 988 | 267 | - | - | - | - | 236 |
| патологична бременност | 514 | 188 | - | - | - | - | 61 |
| инфекциозни | 835 | 135 | - | - | - | - | 10 |
| офтальмологични | 548 | 40 | - | - | - | - | 242 |
| оториноларингологични | 666 | - | - | - | - | - | 114 |
| психиатрични | 687 | 90 | - | - | - | 1690 | - |
| неврологични | 2448 | 170 | - | - | - | - | 252 |
| дерматовенерологични | 298 | - | - | - | - | - | 10 |
| токсикологични | 61 | - | - | - | - | - | - |
| онкологични | 485 | 234 | - | - | - | - | 15 |
| За долекуване и продължително лечение | 858 | 55 | 356 | 808 | 3293 | 882 | 878 |
| Дневен стационар | 174 | 10 | - | 12 | - | 113 | - |
| Домашен стационар | 9 | - | - | - | - | - | - |

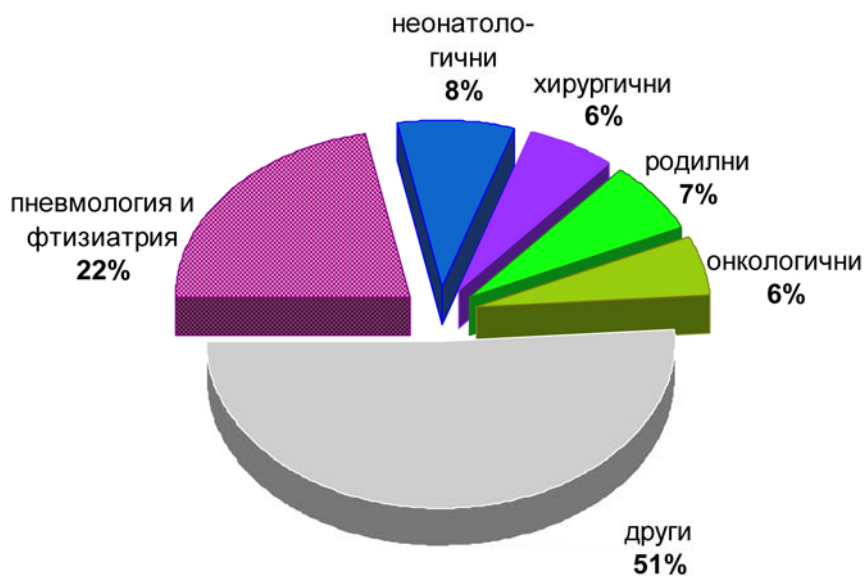
Легла по вид на лечебното заведение през 2009 г.
(в проценти)



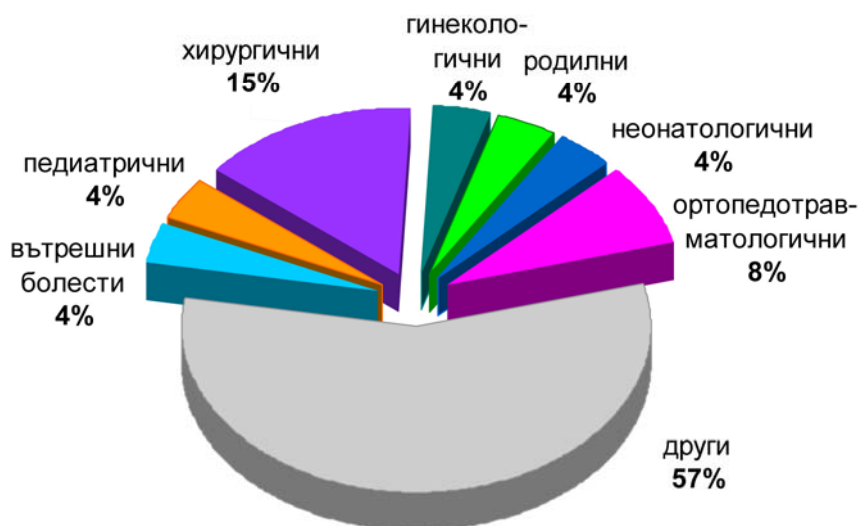
Легла по вид в многопрофилните болници за активно лечение през 2009 г. (в проценти)



Легла по вид в специализираните болници за активно лечение през 2009 г. (в проценти)



Легла по вид в частните болници през 2009 г. (в проценти)



Легла по вид в диспансерите към 31.12.2009 г.

брой

| Видове легла | Диспансери | | | |
|---------------------------------------|--|--------------------------------------|----------------------------|-------------------------|
| | Пневмофти- зиатрични заболявания | Кожно- венерически заболявания | Онкологични заболявания | Психични заболявания |
| Общо | 762 | 218 | 1625 | 1530 |
| За реанимация и интензивно лечение | 11 | - | 41 | - |
| За активно лечение | 736 | 218 | 1520 | 1065 |
| в т.ч.: вътрешни болести | - | - | - | - |
| гастроентерологични | - | - | - | - |
| ендокринологични | - | - | - | - |
| кардиологични | - | - | - | - |
| ревматологични | - | - | - | - |
| пневмология и фтизиатрия | 736 | - | - | - |
| нефрологични | - | - | - | - |
| хематологични | - | - | - | - |
| педиатрични | - | - | - | - |
| детски кърмачески | - | - | - | - |
| неонатологични | - | - | - | - |
| хирургични | - | - | - | - |
| ортопедотравматологични | - | - | - | - |
| урологични | - | - | - | - |
| неврохирургични | - | - | - | - |
| гинекологични | - | - | - | - |
| родилни | - | - | - | - |
| патологична бременност | - | - | - | - |
| инфекциозни | - | - | - | - |
| офтальмологични | - | - | - | - |
| оториноларингологични | - | - | - | - |
| психиатрични | - | - | - | 1065 |
| неврологични | - | - | - | - |
| дерматовенерологични | - | 218 | - | - |
| токсикологични | - | - | - | - |
| онкологични | - | - | 1520 | - |
| За долекуване и продължително лечение | 15 | - | - | - |
| Дневен стационар | - | - | 64 | 440 |
| Домашен стационар | - | - | - | 25 |

ПРЕМИНАЛИ БОЛНИ В ЛЕЧЕБНИТЕ ЗАВЕДЕНИЯ

Преминали болни в лечебните заведения за болнична помощ¹⁾

брой

| Видове легла | 2000 г. | 2001 г. | 2002 г. | 2003 г. |
|---|----------------|----------------|----------------|----------------|
| Общо | 1176031 | 1140866 | 1223268 | 1290981 |
| Вътрешни болести | 142365 | 134536 | 136630 | 137977 |
| Ендокринологични | 17357 | 18590 | 18295 | 19596 |
| Ревматологични | 3760 | 2906 | 3829 | 3480 |
| Кардиологични | 34191 | 39913 | 48354 | 58658 |
| Нефрологични | 13162 | 13061 | 14516 | 16034 |
| Хематологични | 8187 | 6599 | 11304 | 11684 |
| Гастроентерологични | 17916 | 20204 | 25240 | 26328 |
| Пневмология и фтизиатрия | 30666 | 28349 | 35721 | 30445 |
| Хирургични | 168950 | 164732 | 176653 | 187994 |
| Ортопедотравматологични | 46771 | 47452 | 50175 | 49676 |
| Неврохирургични | 13685 | 14270 | 14263 | 15231 |
| Урологични | 29289 | 28771 | 31618 | 33576 |
| Гинекологични | 92207 | 83724 | 79485 | 78913 |
| Родилни | 92073 | 83770 | 85260 | 89654 |
| Патологична бременност | 42025 | 35971 | 41677 | 42567 |
| Неонатологични | 46990 | 45443 | 45221 | 50810 |
| Педиатрични | 76588 | 81348 | 92192 | 89251 |
| Детски кърмачески | 14235 | 14954 | 17130 | 18212 |
| За хипотрофични, увредени и недоносени деца | 1021 | 1176 | 1122 | 1228 |
| Онкологични | 14708 | 13877 | 18861 | 22129 |
| Инфекциозни | 28761 | 29597 | 30027 | 28235 |
| Офталмологични | 35006 | 32489 | 32486 | 34241 |
| Оториноларингологични | 29514 | 28726 | 30363 | 34865 |
| Дерматовенерологични | 9157 | 7514 | 7509 | 7636 |
| Неврологични | 59450 | 62691 | 75357 | 79502 |
| Психиатрични | 21946 | 21624 | 22173 | 22855 |
| За долекуване и продължително лечение ²⁾ | 14804 | | 3998 | 25085 |
| Физиотерапевтични и рехабилитационни | 81318 | 87426 | 79965 | 83531 |
| Анестезиология, реанимация и интензивно лечение | 90426 | 93737 | 107199 | 113423 |
| Други специализирани | 8706 | 7696 | 7261 | 2174 |
| Домашен стационар | 296 | 3482 | 259 | 247 |
| Дневен стационар | 14572 | 12855 | 15478 | 16942 |

¹⁾ Без лечебните заведения към други ведомства

²⁾ През 2001 г. са разпределени по специалности

Преминали болни в лечебните заведения за болнична помощ¹⁾

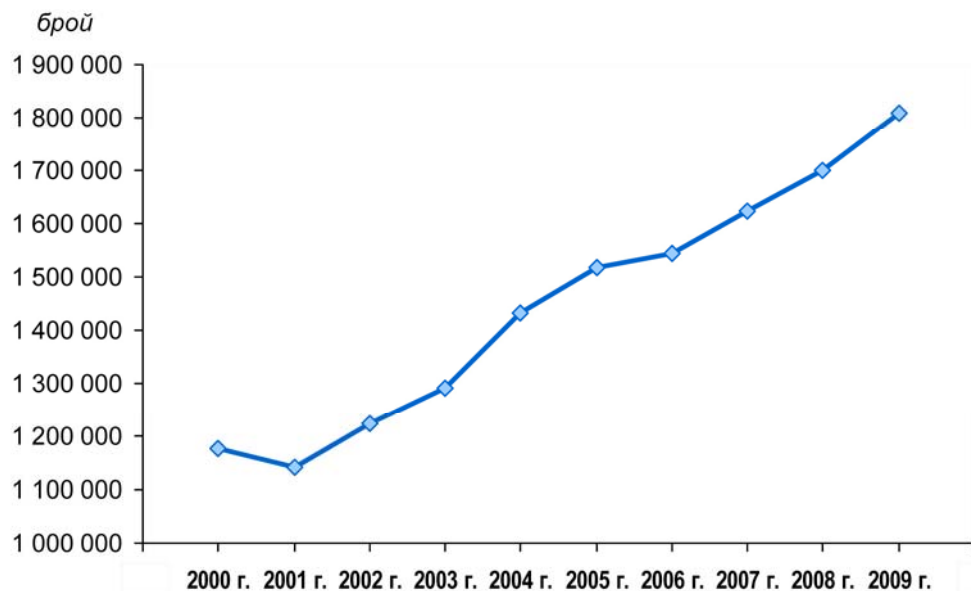
брой

| Видове легла | 2005 г. | 2006 г. | 2007 г. | 2008 г. | 2009 г. |
|---------------------------------------|----------------|----------------|----------------|----------------|----------------|
| Общо | 1518379 | 1542721 | 1623138 | 1699475 | 1809071 |
| За реанимация и интензивно лечение | 126855 | 133025 | 133839 | 141363 | 157104 |
| За активно лечение | 1392890 | 1418559 | 1492982 | 1569779 | 1671814 |
| в т.ч.: вътрешни болести | 151202 | 134390 | 135731 | 127094 | 130604 |
| гастроентерологични | 28541 | 34326 | 41438 | 44405 | 48702 |
| ендокринологични | 22542 | 23498 | 26553 | 27531 | 29677 |
| кардиологични | 71257 | 82868 | 96125 | 107055 | 128228 |
| ревматологични | 4986 | 7634 | 9177 | 10624 | 12539 |
| пневмология и фтизиатрия | 45319 | 48360 | 49585 | 50522 | 52329 |
| нефрологични | 19061 | 21753 | 22083 | 22794 | 22886 |
| хематологични | 17332 | 15951 | 17216 | 20047 | 22915 |
| педиатрични | 108917 | 99065 | 102848 | 103984 | 112196 |
| детски кърмачески | 20740 | 21504 | 19712 | 20228 | 20733 |
| неонатологични | 58492 | 61104 | 67452 | 76314 | 79541 |
| хирургични | 210297 | 211569 | 215790 | 228994 | 240741 |
| ортопедотравматологични | 68932 | 68232 | 71443 | 77789 | 82775 |
| урологични | 35556 | 37748 | 45546 | 48496 | 50646 |
| неврохирургични | 15244 | 17156 | 17192 | 18751 | 18848 |
| гинекологични | 83184 | 82020 | 85007 | 91297 | 91792 |
| родилни | 93723 | 92044 | 94093 | 93937 | 96432 |
| патологична бременност | 48905 | 47253 | 47755 | 46004 | 50534 |
| инфекциозни | 35353 | 39708 | 38970 | 37891 | 40426 |
| офталмологични | 42736 | 44566 | 50302 | 58944 | 65331 |
| оториноларингологични | 38628 | 38983 | 40450 | 42991 | 44834 |
| психиатрични | 24468 | 24959 | 23839 | 26866 | 28095 |
| неврологични | 104342 | 116044 | 123943 | 134035 | 143627 |
| дерматовенерологични | 10470 | 10012 | 10435 | 10420 | 11047 |
| токсикологични ²⁾ | 2712 | 3595 | 3536 | 3514 | 3649 |
| онкологични | 29959 | 34223 | 36767 | 39257 | 42694 |
| За долекуване и продължително лечение | 136284 | 140382 | 153112 | 156907 | 159005 |
| Дневен стационар | 13169 | 4795 | 5011 | 4863 | 5910 |
| Домашен стационар | 80 | 84 | 131 | 133 | 89 |

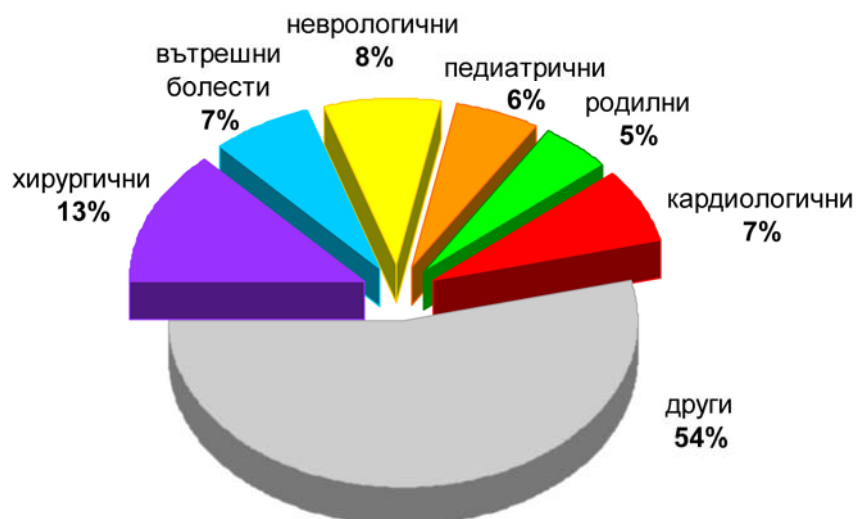
¹⁾ Без лечебните заведения към други ведомства

²⁾ До 2004 г. не са отчитани самостоятелно

Преминали болни в лечебните заведения за болнична помощ за периода 2000-2009 г.



Преминали болни по видове легла в лечебните заведения за болнична помощ през 2009 г. (в проценти)

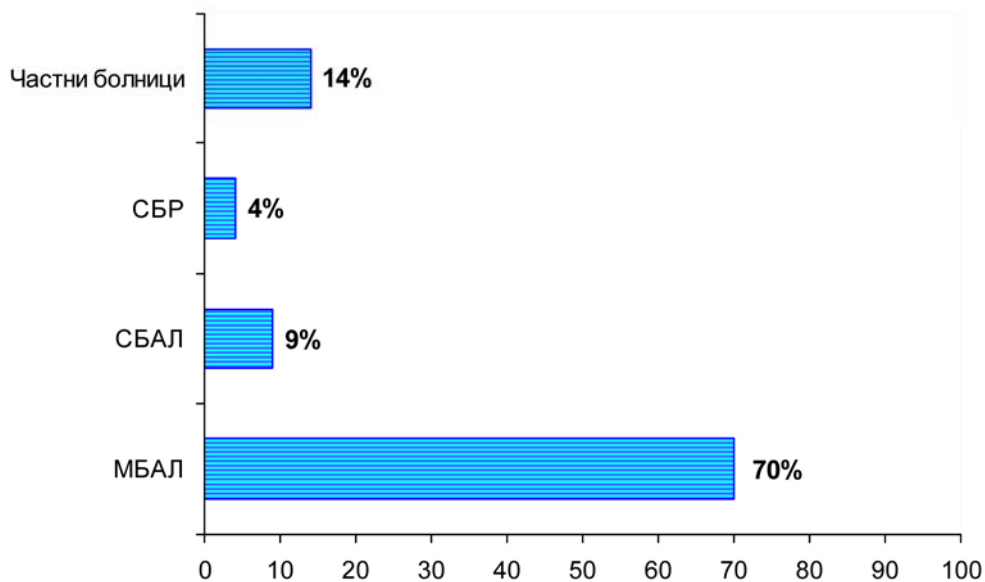


Преминали болни в лечебните заведения за болнична помощ през 2009 г.

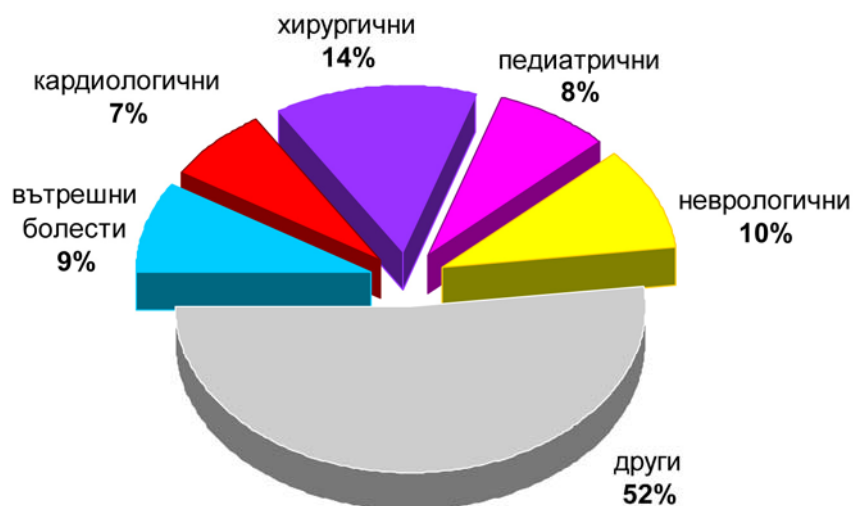
брой

| Видове легла | Лечебни заведения за болнична помощ | | | | | | |
|---------------------------------------|-------------------------------------|---------------|--------------|--------------|--------------|----------------------|----------------|
| | МБАЛ | СБАЛ | СБДПЛ | СБДПЛР | СБР | Психиатрични болници | Частни болници |
| Общо | 1267465 | 158723 | 13399 | 19946 | 79202 | 12670 | 257666 |
| За реанимация и интензивно лечение | 115632 | 22310 | - | 1029 | - | - | 18134 |
| За активно лечение | 1235396 | 180817 | - | 2056 | - | 9895 | 243651 |
| в т.ч.: вътрешни болести | 119139 | 1436 | - | - | - | - | 10029 |
| гастроентерологични | 36720 | - | - | - | - | - | 11982 |
| ендокринологични | 24012 | 3935 | - | - | - | - | 1730 |
| кардиологични | 83723 | 11977 | - | - | - | - | 32528 |
| ревматологични | 10955 | - | - | - | - | - | 1584 |
| пневмология и фтизиатрия | 31668 | 19263 | - | - | - | - | 1398 |
| нефрологични | 21774 | 161 | - | - | - | - | 952 |
| хематологични | 10398 | 9854 | - | - | - | - | 2664 |
| педиатрични | 96446 | 6671 | - | - | - | - | 9080 |
| детски кърмачески | 20008 | 725 | - | - | - | - | - |
| неонатологични | 51422 | 17919 | - | - | - | - | 10200 |
| хирургични | 178477 | 16544 | - | - | - | - | 45720 |
| ортопедотравматологични | 54165 | 5329 | - | 2056 | - | - | 21225 |
| урологични | 40902 | - | - | - | - | - | 9744 |
| неврохирургични | 18045 | - | - | - | - | - | 803 |
| гинекологични | 56245 | 12915 | - | - | - | - | 22633 |
| родилни | 58999 | 24857 | - | - | - | - | 12577 |
| патологична бременност | 31773 | 14471 | - | - | - | - | 4290 |
| инфекциозни | 36259 | 3856 | - | - | - | - | 312 |
| офтальмологични | 36160 | 3592 | - | - | - | - | 25580 |
| оториноларингологични | 37357 | - | - | - | - | - | 7477 |
| психиатрични | 15992 | 2208 | - | - | - | 9895 | - |
| неврологични | 123220 | 9660 | - | - | - | - | 10747 |
| дерматовенерологични | 10662 | - | - | - | - | - | 386 |
| токсикологични | 3649 | - | - | - | - | - | - |
| онкологични | 27231 | 15448 | - | - | - | - | 15 |
| За долекуване и продължително лечение | 22090 | 2967 | 13335 | 18269 | 79182 | 3077 | 20086 |
| Дневен стационар | 3334 | 1424 | - | 575 | - | 577 | - |
| Домашен стационар | 89 | - | - | - | - | - | - |

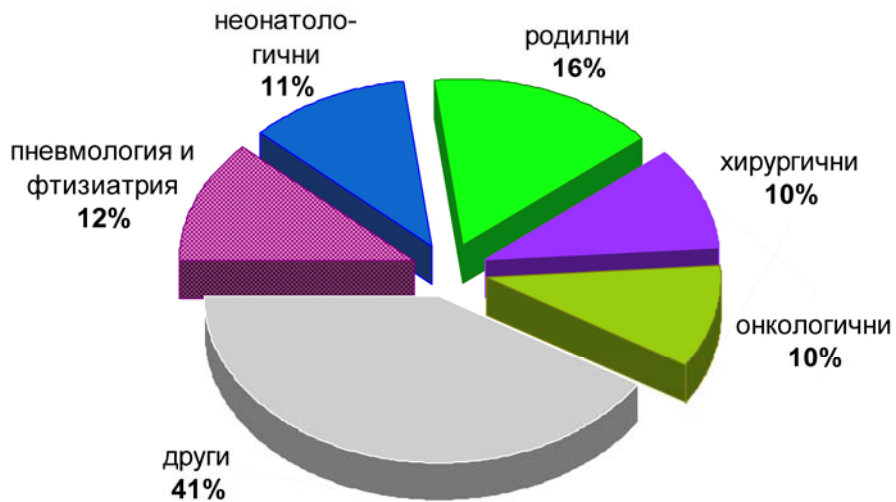
Преминали болни по вид на лечебното заведение
през 2009 г. (в проценти)



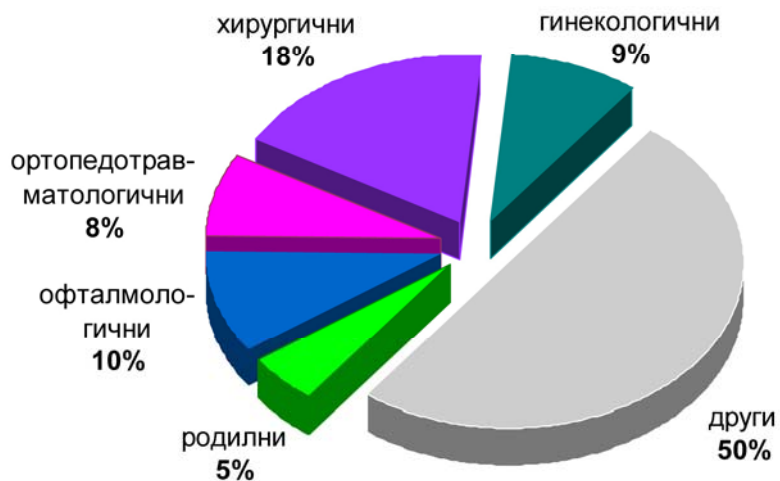
Преминали болни по видове легла в многопрофилните болници
за активно лечение през 2009 г. (в проценти)



Преминали болни по видове легла в специализираните болници за активно лечение през 2009 г. (в проценти)



Преминали болни по видове легла в частните болници през 2009 г. (в проценти)



Преминали болни в диспансерите през 2009 г.

брой

| Видове легла | Диспансери | | | |
|---------------------------------------|--|--------------------------------------|----------------------------|-------------------------|
| | Пневмофти- зиатрични заболявания | Кожно- венерически заболявания | Онкологични заболявания | Психични заболявания |
| Общо | 16408 | 6047 | 91538 | 19663 |
| За реанимация и интензивно лечение | 459 | - | 2342 | - |
| За активно лечение | 15877 | 6032 | 82310 | 14703 |
| в т.ч.: вътрешни болести | - | - | - | - |
| гастроентерологични | - | - | - | - |
| ендокринологични | - | - | - | - |
| кардиологични | - | - | - | - |
| ревматологични | - | - | - | - |
| пневмология и фтизиатрия | 15877 | - | - | - |
| нефрологични | - | - | - | - |
| хематологични | - | - | - | - |
| педиатрични | - | - | - | - |
| детски кърмачески | - | - | - | - |
| неонатологични | - | - | - | - |
| хирургични | - | - | - | - |
| ортопедотравматологични | - | - | - | - |
| урологични | - | - | - | - |
| неврохирургични | - | - | - | - |
| гинекологични | - | - | - | - |
| родилни | - | - | - | - |
| патологична бременност | - | - | - | - |
| инфекциозни | - | - | - | - |
| офтальмологични | - | - | - | - |
| оториноларингологични | - | - | - | - |
| психиатрични | - | - | - | 14703 |
| неврологични | - | - | - | - |
| дерматовенерологични | - | 6032 | - | - |
| токсикологични | - | - | - | - |
| онкологични | - | - | 82310 | - |
| За долекуване и продължително лечение | 132 | - | - | - |
| Дневен стационар | - | - | 11342 | 4905 |
| Домашен стационар | - | - | - | 282 |

ПРОВЕДЕНИ ЛЕГЛОДНИ В ЛЕЧЕБНИТЕ ЗАВЕДЕНИЯ

Проведени леглодни в лечебните заведения за болнична помощ¹⁾

брой

| Видове легла | 2000 г. | 2001 г. | 2002 г. | 2003 г. |
|---|-----------------|-----------------|-----------------|-----------------|
| Общо | 13071743 | 11803313 | 11313359 | 11363125 |
| Вътрешни болести | 1568413 | 1334267 | 1179884 | 1143536 |
| Ендокринологични | 184320 | 170890 | 163047 | 164110 |
| Ревматологични | 50654 | 42689 | 45892 | 40211 |
| Кардиологични | 349284 | 365437 | 386962 | 422989 |
| Нефрологични | 157735 | 137926 | 139320 | 150898 |
| Хематологични | 84181 | 71880 | 91371 | 97020 |
| Гастроентерологични | 206695 | 202763 | 221848 | 229014 |
| Пневмология и фтизиатрия | 791205 | 685193 | 653535 | 460902 |
| Хирургични | 1406927 | 1235434 | 1149555 | 1138965 |
| Ортопедотравматологични | 517801 | 463811 | 450251 | 404118 |
| Неврохирургични | 131967 | 129193 | 123854 | 126374 |
| Урологични | 286777 | 261890 | 235807 | 233436 |
| Гинекологични | 443715 | 382605 | 319479 | 297850 |
| Родилни | 444204 | 384617 | 361077 | 375408 |
| Патологична бременност | 285755 | 237750 | 251598 | 244895 |
| Неонатологични | 277534 | 254935 | 253240 | 271587 |
| Педиатрични | 639366 | 631789 | 689555 | 652121 |
| Детски кърмачески | 119389 | 111718 | 137766 | 147978 |
| За хипотрофични, увредени и недоносени деца | 44822 | 41468 | 36680 | 35190 |
| Онкологични | 166982 | 152845 | 167402 | 166146 |
| Инфекциозни | 293235 | 263033 | 240020 | 225258 |
| Офталмологични | 223309 | 172608 | 147848 | 145216 |
| Оториноларингологични | 215067 | 180264 | 167173 | 173852 |
| Дерматовенерологични | 126268 | 96044 | 80536 | 79738 |
| Неврологични | 829871 | 771019 | 751685 | 738014 |
| Психиатрични | 1153116 | 1098313 | 1080036 | 1094493 |
| За долекуване и продължително лечение ²⁾ | 251709 | | 72431 | 405449 |
| Физиотерапевтични и рехабилитационни | 1118269 | 1233462 | 1014516 | 990604 |
| Анестезиология, реанимация и интензивно лечение | 457391 | 437635 | 459641 | 468065 |
| Други специализирани | 46032 | 38948 | 38314 | 29792 |
| Домашен стационар | 2479 | 7065 | 4153 | 3942 |
| Дневен стационар | 197271 | 205822 | 198883 | 205954 |

¹⁾ Без лечебните заведения към други ведомства

²⁾ През 2001 г. са разпределени по специалности

Проведени леглодни в лечебните заведения за болнична помощ¹⁾

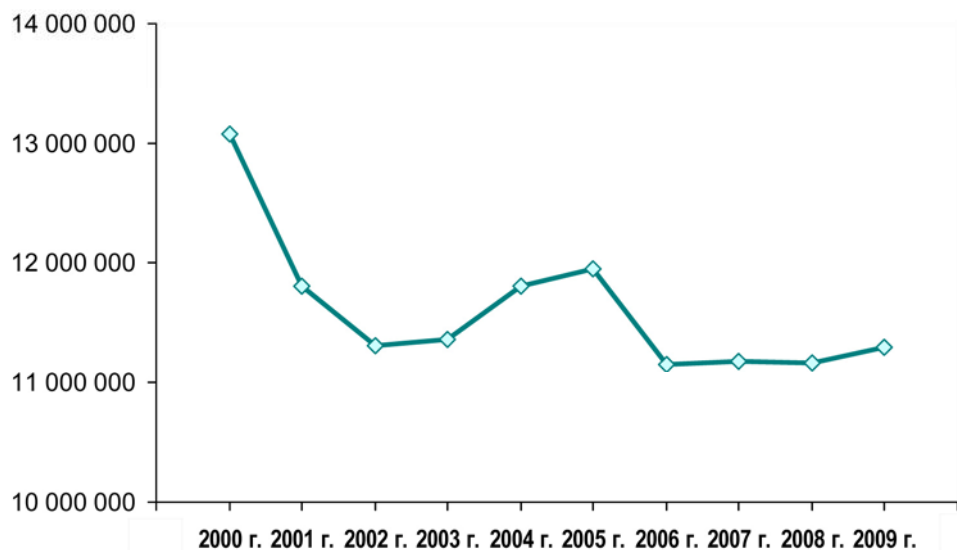
брой

| Видове легла | 2005 г. | 2006 г. | 2007 г. | 2008 г. | 2009 г. |
|---------------------------------------|-----------------|-----------------|-----------------|-----------------|-----------------|
| Общо | 11950211 | 11153002 | 11173653 | 11169339 | 11287817 |
| За реанимация и интензивно лечение | 518492 | 503108 | 483272 | 492860 | 512921 |
| За активно лечение | 9616628 | 8848512 | 8850891 | 8836476 | 8915868 |
| в т.ч.: вътрешни болести | 1140353 | 921540 | 858195 | 798792 | 774944 |
| гастроентерологични | 222716 | 237301 | 260074 | 265205 | 272516 |
| ендокринологични | 171135 | 169406 | 183681 | 174640 | 171805 |
| кардиологични | 450137 | 449944 | 463950 | 468279 | 494977 |
| ревматологични | 46989 | 51326 | 56750 | 61606 | 66413 |
| пневмология и фтизиатрия | 534368 | 504972 | 504857 | 504876 | 492989 |
| нефрологични | 160341 | 156386 | 154023 | 144584 | 142497 |
| хематологични | 124341 | 108247 | 131419 | 129282 | 126183 |
| педиатрични | 762090 | 654830 | 651199 | 638689 | 669764 |
| детски кърмачески | 149624 | 145397 | 126992 | 126435 | 130385 |
| неонатологични | 297343 | 322238 | 337496 | 371240 | 379166 |
| хирургични | 1193968 | 1138370 | 1123850 | 1140669 | 1146858 |
| ортопедотравматологични | 422488 | 395338 | 399828 | 420814 | 419701 |
| урологични | 228364 | 192203 | 215597 | 220353 | 222169 |
| неврохирургични | 127392 | 113693 | 123183 | 121347 | 119554 |
| гинекологични | 312709 | 295588 | 286663 | 278054 | 265393 |
| родилни | 371936 | 371905 | 374896 | 362202 | 359990 |
| патологична бременност | 266820 | 229881 | 216507 | 200961 | 207459 |
| инфекциозни | 251831 | 250984 | 239692 | 209045 | 217406 |
| офталмологични | 144658 | 139275 | 143897 | 147307 | 149429 |
| оториноларингологични | 190579 | 180566 | 184269 | 188931 | 189715 |
| психиатрични | 882076 | 770811 | 711453 | 738274 | 726714 |
| неврологични | 855984 | 717176 | 743560 | 769525 | 789496 |
| дерматовенерологични | 97164 | 84385 | 81399 | 80663 | 82511 |
| токсикологични ²⁾ | 11308 | 12082 | 12089 | 11156 | 16637 |
| онкологични | 199914 | 234668 | 265372 | 263547 | 281197 |
| За долекуване и продължително лечение | 1658196 | 1727442 | 1760826 | 1772995 | 1781056 |
| Дневен стационар | 155270 | 72816 | 77119 | 65203 | 76961 |
| Домашен стационар | 1625 | 1124 | 1545 | 1805 | 1011 |

¹⁾ Без лечебните заведения към други ведомства

²⁾ До 2004 г. не са отчитани самостоятелно

Проведени леглодни в лечебните заведения за болнична помощ за периода 2000-2009 г.



Проведени леглодни по видове легла в лечебните заведения за болнична помощ през 2009 г. (в проценти)

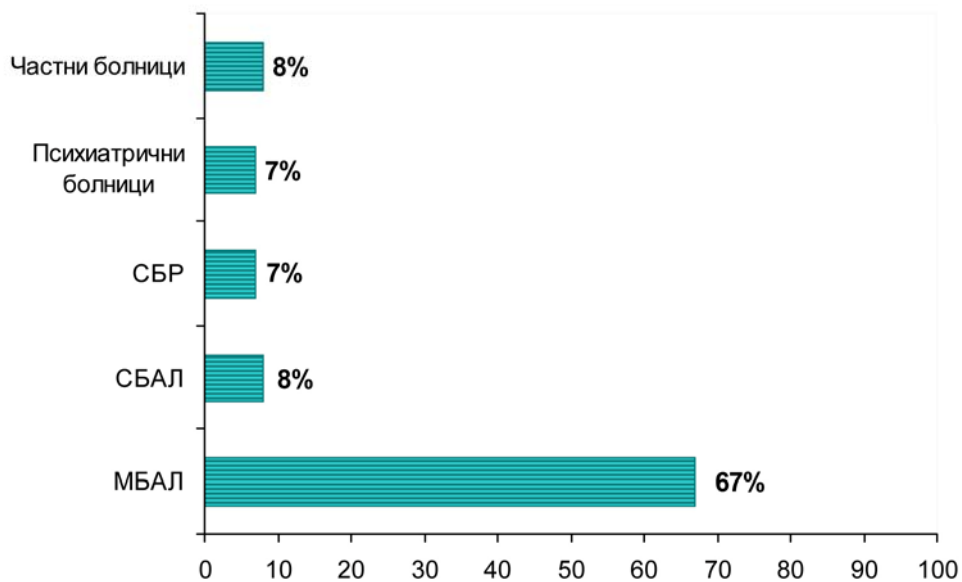


Проведени леглодни в лечебните заведения за болнична помощ през 2009 г.

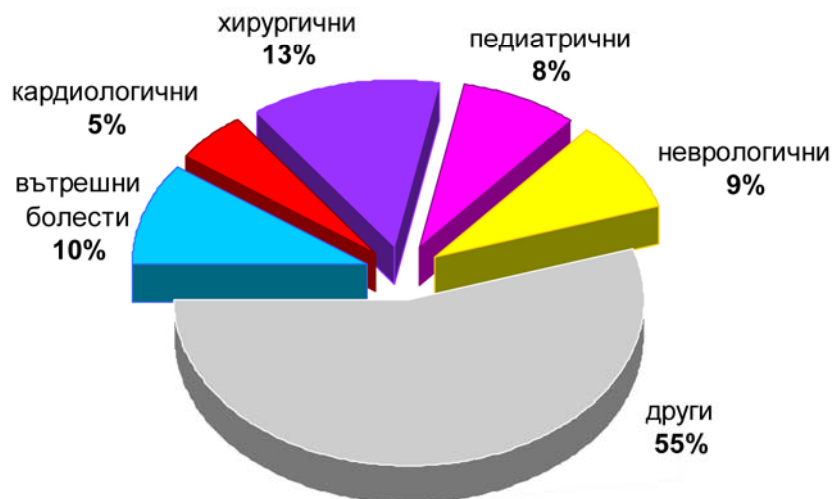
брой

| Видове легла | Лечебни заведения за болнична помощ | | | | | | |
|---------------------------------------|-------------------------------------|---------------|---------------|---------------|---------------|----------------------|----------------|
| | МБАЛ | СБАЛ | СБДПЛ | СБДПЛР | СБР | Психиатрични болници | Частни болници |
| Общо | 7508305 | 958571 | 127498 | 216035 | 778874 | 771326 | 927208 |
| За реанимация и интензивно лечение | 426975 | 52674 | - | 933 | - | - | 32339 |
| За активно лечение | 6820037 | 885897 | - | 4619 | - | 500405 | 704910 |
| в т.ч.: вътрешни болести | 718530 | 9297 | - | - | - | - | 47117 |
| гастроентерологични | 229845 | - | - | - | - | - | 42671 |
| ендокринологични | 142894 | 22400 | - | - | - | - | 6511 |
| кардиологични | 393921 | 33507 | - | - | - | - | 67549 |
| ревматологични | 61256 | - | - | - | - | - | 5157 |
| пневмология и фтизиатрия | 248242 | 238657 | - | - | - | - | 6090 |
| нефрологични | 137643 | 548 | - | - | - | - | 4306 |
| хематологични | 76489 | 38363 | - | - | - | - | 11331 |
| педиатрични | 585515 | 31178 | - | - | - | - | 53071 |
| детски кърмачески | 126598 | 3787 | - | - | - | - | - |
| неонатологични | 246080 | 89310 | - | - | - | - | 43776 |
| хирургични | 981798 | 52879 | - | - | - | - | 112181 |
| ортопедотравматологични | 315440 | 29367 | - | 4619 | - | - | 70275 |
| урологични | 199800 | - | - | - | - | - | 22369 |
| неврохирургични | 113010 | - | - | - | - | - | 6544 |
| гинекологични | 188874 | 33375 | - | - | - | - | 43144 |
| родилни | 252219 | 67560 | - | - | - | - | 40211 |
| патологична бременност | 139226 | 54987 | - | - | - | - | 13246 |
| инфекциозни | 192745 | 23372 | - | - | - | - | 1289 |
| офтальмологични | 106241 | 7058 | - | - | - | - | 36130 |
| оториноларингологични | 171624 | - | - | - | - | - | 18091 |
| психиатрични | 206352 | 19957 | - | - | - | 500405 | - |
| неврологични | 691833 | 46188 | - | - | - | - | 51475 |
| дерматовенерологични | 80654 | - | - | - | - | - | 1857 |
| токсикологични | 16637 | - | - | - | - | - | - |
| онкологични | 196571 | 84107 | - | - | - | - | 519 |
| За долекуване и продължително лечение | 219601 | 18605 | 127498 | 204776 | 778874 | 241743 | 189959 |
| Дневен стационар | 40681 | 1395 | - | 5707 | - | 29178 | - |
| Домашен стационар | 1011 | - | - | - | - | - | - |

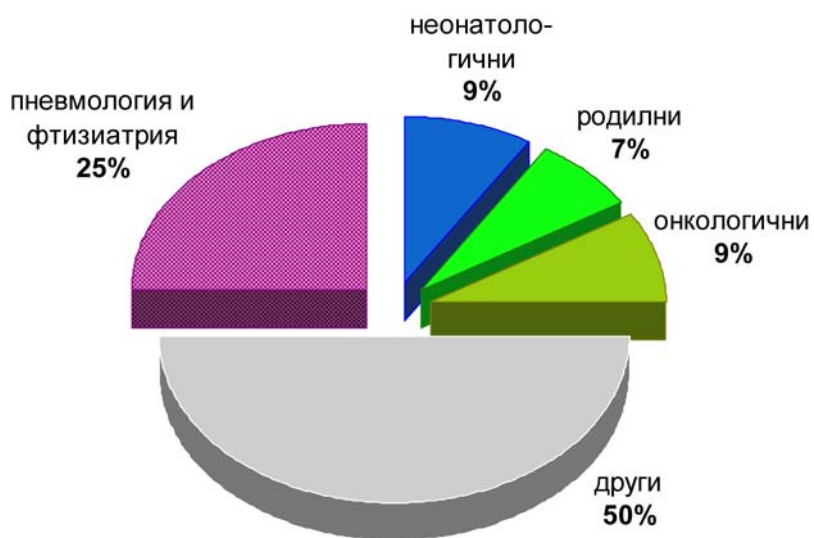
Проведени леглодни по вид на лечебното заведение
през 2009 г. (в проценти)



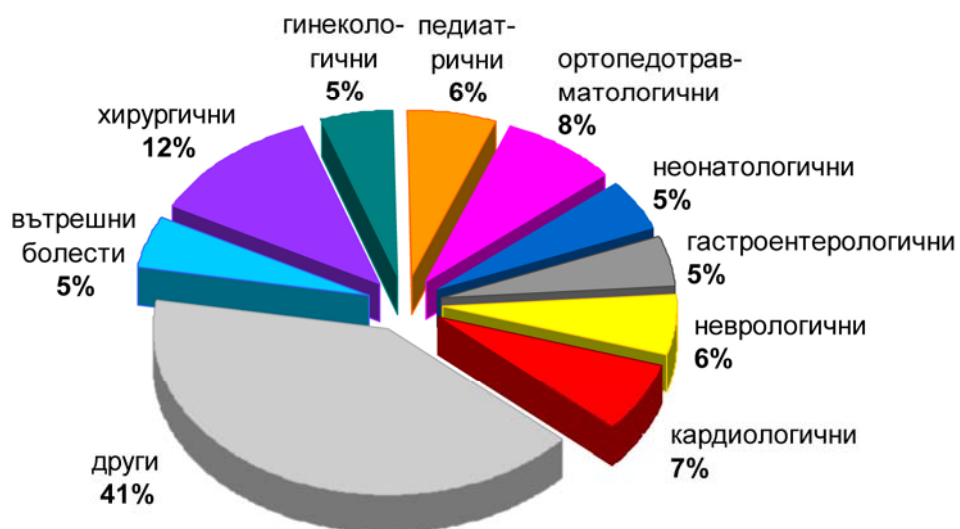
Проведени леглодни по видове легла в многопрофилните болници
за активно лечение през 2009 г. (в проценти)



Проведени леглодни по видове легла в специализираните болници за активно лечение през 2009 г. (в проценти)



Проведени леглодни по видове легла в частните болници през 2009 г. (в проценти)



Проведени леглодни в диспансерите през 2009 г.

брой

| Видове легла | Диспансери | | | |
|---------------------------------------|--|--------------------------------------|----------------------------|-------------------------|
| | Пневмофти- зиатрични заболявания | Кожно- венерически заболявания | Онкологични заболявания | Психични заболявания |
| Общо | 180374 | 53200 | 528885 | 449208 |
| За реанимация и интензивно лечение | 2440 | - | 7522 | - |
| За активно лечение | 175939 | 53200 | 458512 | 314692 |
| в т.ч.: вътрешни болести | - | - | - | - |
| гастроентерологични | - | - | - | - |
| ендокринологични | - | - | - | - |
| кардиологични | - | - | - | - |
| ревматологични | - | - | - | - |
| пневмология и фтизиатрия | 175939 | - | - | - |
| нефрологични | - | - | - | - |
| хематологични | - | - | - | - |
| педиатрични | - | - | - | - |
| детски кърмачески | - | - | - | - |
| неонатологични | - | - | - | - |
| хирургични | - | - | - | - |
| ортопедотравматологични | - | - | - | - |
| урологични | - | - | - | - |
| неврохирургични | - | - | - | - |
| гинекологични | - | - | - | - |
| родилни | - | - | - | - |
| патологична бременност | - | - | - | - |
| инфекциозни | - | - | - | - |
| офтальмологични | - | - | - | - |
| оториноларингологични | - | - | - | - |
| психиатрични | - | - | - | 314692 |
| неврологични | - | - | - | - |
| дерматовенерологични | - | 53200 | - | - |
| токсикологични | - | - | - | - |
| онкологични | - | - | 458512 | - |
| За долекуване и продължително лечение | 1995 | - | - | - |
| Дневен стационар | - | - | 62851 | 129928 |
| Домашен стационар | - | - | - | 4588 |

ИЗПОЛЗВАЕМОСТ НА ЛЕГЛАТА

Използваемост на леглата в лечебните заведения за болнична помощ¹⁾

дни

| Видове легла | 2000 г. | 2001 г. | 2002 г. | 2003 г. |
|---|------------|------------|------------|------------|
| Общо | 242 | 235 | 259 | 270 |
| Вътрешни болести | 256 | 245 | 270 | 290 |
| Ендокринологични | 254 | 243 | 271 | 289 |
| Ревматологични | 252 | 248 | 316 | 305 |
| Кардиологични | 271 | 273 | 288 | 309 |
| Нефрологични | 270 | 271 | 302 | 316 |
| Хематологични | 302 | 262 | 347 | 355 |
| Гастроентерологични | 259 | 263 | 301 | 313 |
| Пневмология и фтизиатрия | 261 | 246 | 299 | 338 |
| Хирургични | 250 | 229 | 243 | 252 |
| Ортопедотравматологични | 265 | 243 | 266 | 263 |
| Неврохирургични | 291 | 290 | 295 | 307 |
| Урологични | 259 | 262 | 265 | 283 |
| Гинекологични | 203 | 184 | 203 | 218 |
| Родилни | 239 | 211 | 220 | 224 |
| Патологична бременност | 276 | 264 | 311 | 318 |
| Неонатологични | 252 | 231 | 259 | 262 |
| Педиатрични | 212 | 225 | 297 | 295 |
| Детски кърмачески | 209 | 225 | 294 | 292 |
| За хипотрофични, увредени и недоносени деца | 268 | 314 | 328 | 293 |
| Онкологични | 309 | 302 | 317 | 336 |
| Инфекциозни | 170 | 161 | 178 | 192 |
| Офталмологични | 225 | 182 | 201 | 216 |
| Оториноларингологични | 232 | 213 | 241 | 264 |
| Дерматовенерологични | 237 | 206 | 253 | 293 |
| Неврологични | 257 | 246 | 276 | 296 |
| Психиатрични | 286 | 275 | 301 | 313 |
| За долекуване и продължително лечение ²⁾ | 216 | - | 244 | 252 |
| Физиотерапевтични и рехабилитационни | 195 | 213 | 206 | 213 |
| Анестезиология, реанимация и интензивно лечение | 226 | 218 | 228 | 229 |
| Други специализирани | 206 | 178 | 197 | 184 |
| Домашен стационар | 83 | 136 | 154 | 141 |
| Дневен стационар | 286 | 329 | 403 | 449 |

¹⁾ Без лечебните заведения към други ведомства

²⁾ През 2001 г. са разпределени по специалности

Използваемост на леглата в лечебните заведения за болнична помощ¹⁾

дни

| Видове легла | 2005 г. | 2006 г. | 2007 г. | 2008 г. | 2009 г. |
|---------------------------------------|------------|------------|------------|------------|------------|
| Общо | 286 | 276 | 272 | 269 | 267 |
| За реанимация и интензивно лечение | 234 | 232 | 224 | 224 | 221 |
| За активно лечение | 295 | 283 | 279 | 275 | 271 |
| в т.ч.: вътрешни болести | 308 | 272 | 267 | 254 | 253 |
| гастроентерологични | 309 | 304 | 295 | 295 | 273 |
| ендокринологични | 289 | 270 | 272 | 271 | 271 |
| кардиологични | 330 | 310 | 285 | 276 | 272 |
| ревматологични | 329 | 280 | 273 | 285 | 293 |
| пневмология и фтизиатрия | 335 | 320 | 319 | 311 | 298 |
| нефрологични | 313 | 294 | 301 | 286 | 274 |
| хематологични | 373 | 319 | 399 | 359 | 321 |
| педиатрични | 329 | 287 | 272 | 265 | 278 |
| детски кърмачески | 295 | 297 | 277 | 279 | 285 |
| неонатологични | 270 | 296 | 272 | 289 | 278 |
| хирургични | 270 | 278 | 268 | 264 | 255 |
| ортопедотравматологични | 279 | 268 | 264 | 274 | 255 |
| урологични | 276 | 256 | 282 | 282 | 264 |
| неврохирургични | 322 | 305 | 313 | 306 | 294 |
| гинекологични | 239 | 246 | 236 | 229 | 225 |
| родилни | 247 | 263 | 261 | 247 | 251 |
| патологична бременност | 315 | 292 | 278 | 269 | 270 |
| инфекциозни | 232 | 247 | 247 | 237 | 248 |
| офтальмологични | 234 | 222 | 220 | 215 | 208 |
| оториноларингологични | 279 | 274 | 277 | 268 | 257 |
| психиатрични | 297 | 305 | 301 | 305 | 304 |
| неврологични | 329 | 276 | 278 | 286 | 285 |
| дерматовенерологични | 337 | 294 | 286 | 286 | 290 |
| токсикологични ²⁾ | 231 | 189 | 189 | 177 | 273 |
| онкологични | 370 | 348 | 394 | 382 | 393 |
| За долекуване и продължително лечение | 250 | 255 | 257 | 253 | 259 |
| Дневен стационар | 504 | 311 | 312 | 286 | 293 |
| Домашен стационар | 203 | 161 | 258 | 258 | 144 |

¹⁾ Без лечебните заведения към други ведомства

²⁾ До 2004 г. не са отчитани самостоятелно

Използваемост на леглата в лечебните заведения за болнична помощ през 2009 г.

дни

| Видове легла | Лечебни заведения за болнична помощ | | | | | | |
|---------------------------------------|-------------------------------------|------------|------------|------------|------------|----------------------|----------------|
| | МБАЛ | СБАЛ | СБДПЛ | СБДПЛР | СБР | Психиатрични болници | Частни болници |
| Общо | 277 | 276 | 317 | 271 | 255 | 287 | 191 |
| За реанимация и интензивно лечение | 241 | 234 | - | 187 | - | - | 102 |
| За активно лечение | 280 | 279 | - | 308 | - | 296 | 193 |
| в т.ч.: вътрешни болести | 260 | 101 | - | - | - | - | 237 |
| гастроентерологични | 298 | - | - | - | - | - | 189 |
| ендокринологични | 276 | 315 | - | - | - | - | 139 |
| кардиологични | 283 | 284 | - | - | - | - | 219 |
| ревматологични | 314 | - | - | - | - | - | 161 |
| пневмология и фтизиатрия | 290 | 314 | - | - | - | - | 165 |
| нефрологични | 282 | 274 | - | - | - | - | 139 |
| хематологични | 327 | 325 | - | - | - | - | 276 |
| педиатрични | 280 | 278 | - | - | - | - | 255 |
| детски кърмачески | 287 | 237 | - | - | - | - | - |
| неонатологични | 287 | 324 | - | - | - | - | 190 |
| хирургични | 277 | 245 | - | - | - | - | 154 |
| ортопедотравматологични | 271 | 226 | - | 308 | - | - | 208 |
| урологични | 296 | - | - | - | - | - | 132 |
| неврохирургични | 300 | - | - | - | - | - | 218 |
| гинекологични | 238 | 192 | - | - | - | - | 204 |
| родилни | 260 | 263 | - | - | - | - | 193 |
| патологична бременност | 270 | 283 | - | - | - | - | 228 |
| инфекциозни | 264 | 172 | - | - | - | - | 129 |
| офталмологични | 235 | 176 | - | - | - | - | 159 |
| оториноларингологични | 269 | - | - | - | - | - | 179 |
| психиатрични | 326 | 298 | - | - | - | 296 | - |
| неврологични | 287 | 280 | - | - | - | - | 261 |
| дерматовенерологични | 293 | - | - | - | - | - | 186 |
| токсикологични | 273 | - | - | - | - | - | - |
| онкологични | 411 | 359 | - | - | - | - | 173 |
| За долекуване и продължително лечение | 263 | 282 | 317 | 267 | 255 | 274 | 217 |
| Дневен стационар | 318 | 140 | - | 476 | - | 258 | - |
| Домашен стационар | 144 | - | - | - | - | - | - |





Използваемост на леглата в диспансерите през 2009 г.

дни

| Видове легла | Диспансери | | | |
|---------------------------------------|--|--------------------------------------|----------------------------|-------------------------|
| | Пневмофти- зиатрични заболявания | Кожно- венерически заболявания | Онкологични заболявания | Психични заболявания |
| Общо | 239 | 244 | 327 | 294 |
| За реанимация и интензивно лечение | 222 | - | 183 | - |
| За активно лечение | 241 | 244 | 303 | 295 |
| в т.ч.: вътрешни болести | - | - | - | - |
| гастроентерологични | - | - | - | - |
| ендокринологични | - | - | - | - |
| кардиологични | - | - | - | - |
| ревматологични | - | - | - | - |
| пневмология и фтизиатрия | 241 | - | - | - |
| нефрологични | - | - | - | - |
| хематологични | - | - | - | - |
| педиатрични | - | - | - | - |
| детски кърмачески | - | - | - | - |
| неонатологични | - | - | - | - |
| хирургични | - | - | - | - |
| ортопедотравматологични | - | - | - | - |
| урологични | - | - | - | - |
| неврохирургични | - | - | - | - |
| гинекологични | - | - | - | - |
| родилни | - | - | - | - |
| патологична бременност | - | - | - | - |
| инфекциозни | - | - | - | - |
| офтальмологични | - | - | - | - |
| оториноларингологични | - | - | - | - |
| психиатрични | - | - | - | 295 |
| неврологични | - | - | - | - |
| дерматовенерологични | - | 244 | - | - |
| токсикологични | - | - | - | - |
| онкологични | - | - | 303 | - |
| За долекуване и продължително лечение | 133 | - | - | - |
| Дневен стационар | - | - | 967 | 297 |
| Домашен стационар | - | - | - | 184 |

ОБОРОТ НА ЛЕГЛАТА

Оборот на леглата в лечебните заведения за болнична помощ¹⁾

| Видове легла | 2000 г. | 2001 г. | 2002 г. | 2003 г. |
|---|-----------|-----------|-----------|-----------|
| Общо | 21 | 23 | 28 | 31 |
| Вътрешни болести | 23 | 25 | 31 | 35 |
| Ендокринологични | 24 | 26 | 30 | 34 |
| Ревматологични | 19 | 17 | 26 | 26 |
| Кардиологични | 27 | 30 | 36 | 43 |
| Нефрологични | 23 | 26 | 31 | 34 |
| Хематологични | 29 | 24 | 43 | 43 |
| Гастроентерологични | 22 | 26 | 34 | 36 |
| Пневмология и фтизиатрия | 10 | 10 | 16 | 22 |
| Хирургични | 30 | 31 | 37 | 42 |
| Ортопедотравматологични | 24 | 25 | 30 | 32 |
| Неврохирургични | 30 | 32 | 34 | 37 |
| Урологични | 26 | 29 | 36 | 41 |
| Гинекологични | 42 | 40 | 50 | 58 |
| Родилни | 50 | 46 | 52 | 53 |
| Патологична бременност | 41 | 40 | 52 | 55 |
| Неонатологични | 43 | 41 | 46 | 49 |
| Педиатрични | 25 | 29 | 40 | 40 |
| Детски кърмачески | 25 | 30 | 37 | 36 |
| За хипотрофични, увредени и недоносени деца | 6 | 9 | 10 | 10 |
| Онкологични | 27 | 27 | 36 | 45 |
| Инфекциозни | 17 | 18 | 22 | 24 |
| Офталмологични | 35 | 34 | 44 | 51 |
| Оториноларингологични | 32 | 34 | 44 | 53 |
| Дерматовенерологични | 17 | 16 | 24 | 28 |
| Неврологични | 18 | 20 | 28 | 32 |
| Психиатрични | 5 | 5 | 6 | 7 |
| За долекуване и продължително лечение ²⁾ | 13 | - | 13 | 16 |
| Физиотерапевтични и рехабилитационни | 14 | 15 | 16 | 18 |
| Анестезиология, реанимация и интензивно лечение | 45 | 47 | 53 | 56 |
| Други специализирани | 39 | 35 | 37 | 10 |
| Домашен стационар | 10 | 67 | 10 | 9 |
| Дневен стационар | 21 | 21 | 31 | 37 |

¹⁾ Без лечебните заведения към други ведомства

²⁾ През 2001 г. са разпределени по специалности

Оборот на леглата в лечебните заведения за болнична помощ¹⁾

| Видове легла | 2005 г. | 2006 г. | 2007 г. | 2008 г. | 2009 г. |
|---------------------------------------|-----------|-----------|-----------|-----------|-----------|
| Общо | 36 | 38 | 40 | 41 | 43 |
| За реанимация и интензивно лечение | 57 | 61 | 62 | 64 | 68 |
| За активно лечение | 43 | 45 | 47 | 49 | 51 |
| в т.ч.: вътрешни болести | 41 | 40 | 42 | 40 | 43 |
| гастроентерологични | 40 | 44 | 47 | 49 | 49 |
| ендокринологични | 38 | 37 | 39 | 43 | 47 |
| кардиологични | 52 | 57 | 59 | 63 | 70 |
| ревматологични | 35 | 42 | 44 | 49 | 55 |
| пневмология и фтизиатрия | 28 | 31 | 31 | 31 | 32 |
| нефрологични | 37 | 41 | 43 | 45 | 44 |
| хематологични | 52 | 47 | 52 | 56 | 58 |
| педиатрични | 47 | 43 | 43 | 43 | 47 |
| детски кърмачески | 41 | 44 | 43 | 45 | 45 |
| неонатологични | 53 | 56 | 54 | 59 | 58 |
| хирургични | 48 | 52 | 52 | 53 | 54 |
| ортопедотравматологични | 45 | 46 | 47 | 51 | 50 |
| урологични | 43 | 50 | 60 | 62 | 60 |
| неврохирургични | 38 | 46 | 44 | 47 | 46 |
| гинекологични | 63 | 68 | 70 | 75 | 78 |
| родилни | 62 | 65 | 65 | 64 | 67 |
| патологична бременност | 58 | 60 | 61 | 62 | 66 |
| инфекциозни | 33 | 39 | 40 | 43 | 46 |
| офтальмологични | 69 | 71 | 77 | 86 | 91 |
| оториноларингологични | 57 | 59 | 61 | 61 | 61 |
| психиатрични | 8 | 10 | 10 | 11 | 12 |
| неврологични | 40 | 45 | 46 | 50 | 52 |
| дерматовенерологични | 36 | 35 | 37 | 37 | 39 |
| токсикологични ²⁾ | 55 | 56 | 55 | 56 | 60 |
| онкологични | 55 | 51 | 55 | 57 | 60 |
| За долекуване и продължително лечение | 21 | 21 | 22 | 22 | 23 |
| Дневен стационар | 43 | 20 | 20 | 21 | 22 |
| Домашен стационар | 10 | 12 | 22 | 19 | 13 |

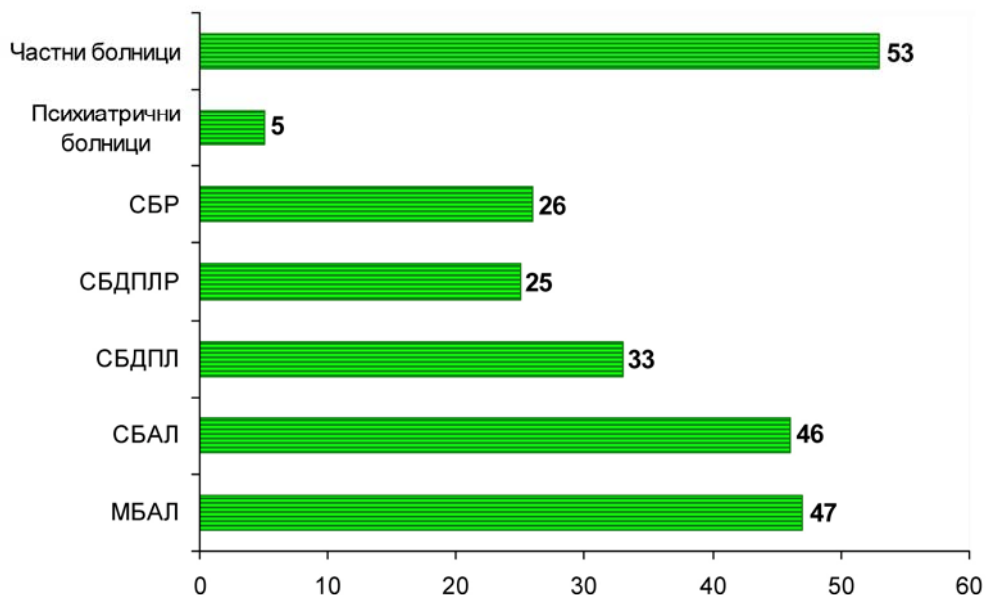
¹⁾ Без лечебните заведения към други ведомства

²⁾ До 2004 г. не са отчитани самостоятелно

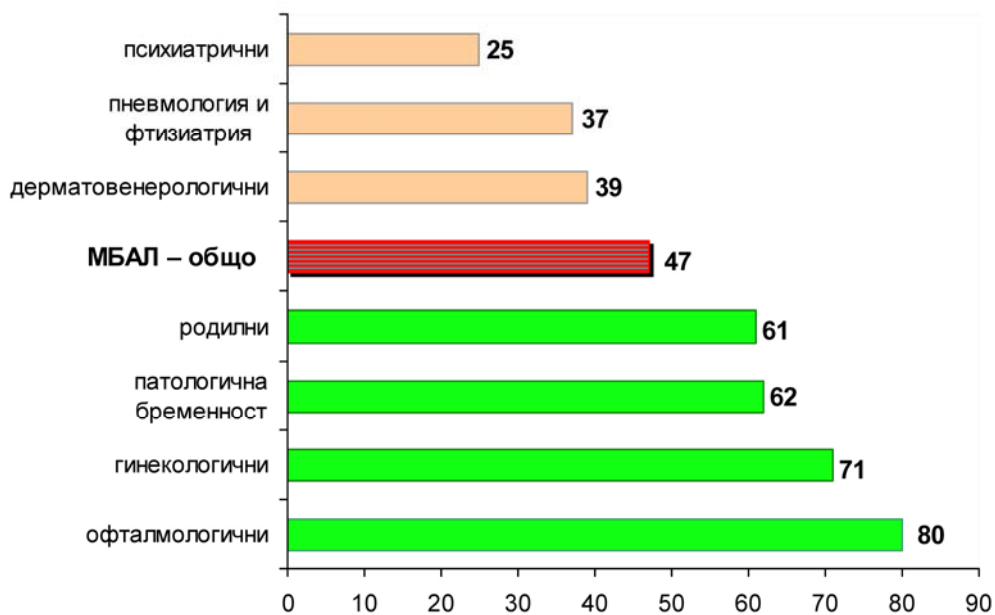
Оборот на леглата в лечебните заведения за болнична помощ през 2009 г.

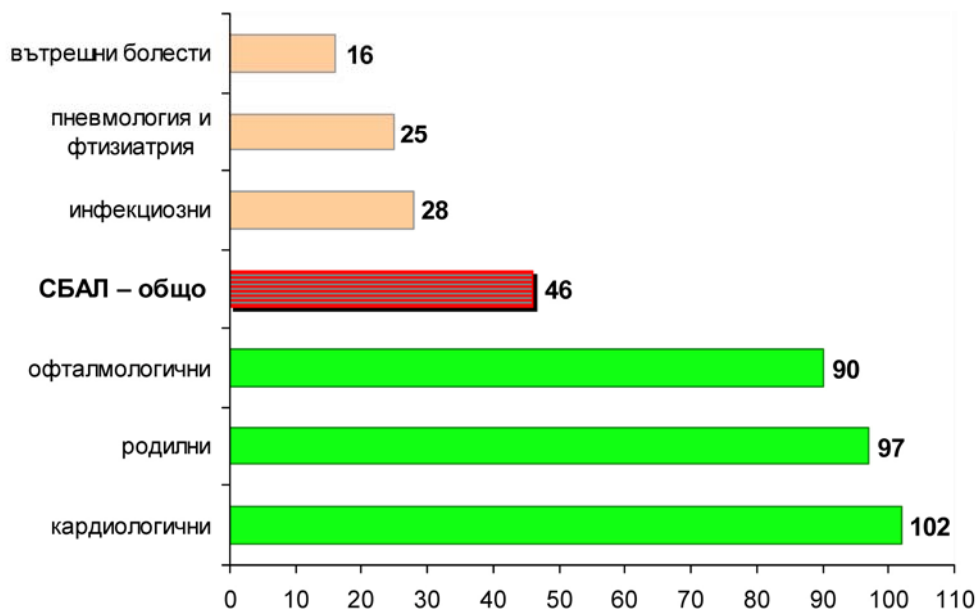
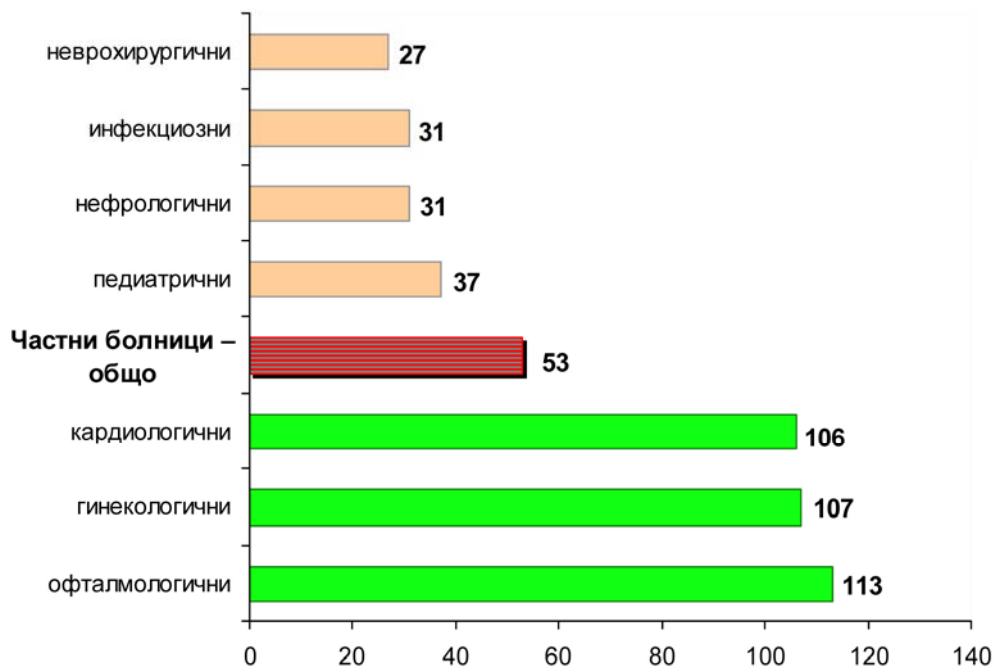
| Видове легла | Лечебни заведения за болнична помощ | | | | | | |
|---------------------------------------|-------------------------------------|-----------|-----------|-----------|-----------|----------------------|----------------|
| | МБАЛ | СБАЛ | СБДПЛ | СБДПЛР | СБР | Психиатрични болници | Частни болници |
| Общо | 47 | 46 | 33 | 25 | 26 | 5 | 53 |
| За реанимация и интензивно лечение | 65 | 99 | - | 206 | - | - | 57 |
| За активно лечение | 51 | 57 | - | 137 | - | 6 | 67 |
| в т.ч.: вътрешни болести | 43 | 16 | - | - | - | - | 50 |
| гастроентерологични | 48 | - | - | - | - | - | 53 |
| ендокринологични | 46 | 55 | - | - | - | - | 37 |
| кардиологични | 60 | 102 | - | - | - | - | 106 |
| ревматологични | 56 | - | - | - | - | - | 49 |
| пневмология и фтизиатрия | 37 | 25 | - | - | - | - | 38 |
| нефрологични | 45 | 81 | - | - | - | - | 31 |
| хематологични | 44 | 84 | - | - | - | - | 65 |
| педиатрични | 46 | 60 | - | - | - | - | 44 |
| детски кърмачески | 45 | 45 | - | - | - | - | - |
| неонатологични | 60 | 65 | - | - | - | - | 44 |
| хирургични | 50 | 77 | - | - | - | - | 63 |
| ортопедотравматологични | 47 | 41 | - | 137 | - | - | 63 |
| урологични | 61 | - | - | - | - | - | 58 |
| неврохирургични | 48 | - | - | - | - | - | 27 |
| гинекологични | 71 | 74 | - | - | - | - | 107 |
| родилни | 61 | 97 | - | - | - | - | 60 |
| патологична бременност | 62 | 75 | - | - | - | - | 74 |
| инфекциозни | 50 | 28 | - | - | - | - | 31 |
| офтальмологични | 80 | 90 | - | - | - | - | 113 |
| оториноларингологични | 59 | - | - | - | - | - | 74 |
| психиатрични | 25 | 33 | - | - | - | 6 | - |
| неврологични | 51 | 59 | - | - | - | - | 55 |
| дерматовенерологични | 39 | - | - | - | - | - | 39 |
| токсикологични | 60 | - | - | - | - | - | - |
| онкологични | 57 | 66 | - | - | - | - | 5 |
| За долекуване и продължително лечение | 26 | 45 | 33 | 24 | 26 | 3 | 23 |
| Дневен стационар | 26 | 142 | - | 48 | - | 5 | - |
| Домашен стационар | 13 | - | - | - | - | - | - |

Оборот на леглата по вид на лечебното заведение през 2009 г.



Оборот на леглата в многопрофилните болници за активно лечение през 2009 г.



Оборот на леглата в специализираните болници за активно лечение през 2009 г.**Оборот на леглата в частните болници през 2009 г.**

Оборот на леглата в диспансерите през 2009 г.

| Видове легла | Диспансери | | | |
|---------------------------------------|--|--------------------------------------|----------------------------|-------------------------|
| | Пневмофти- зиатрични заболявания | Кожно- венерически заболявания | Онкологични заболявания | Психични заболявания |
| Общо | 22 | 28 | 57 | 13 |
| За реанимация и интензивно лечение | 42 | - | 57 | - |
| За активно лечение | 22 | 28 | 54 | 14 |
| в т.ч.: вътрешни болести | - | - | - | - |
| гастроентерологични | - | - | - | - |
| ендокринологични | - | - | - | - |
| кардиологични | - | - | - | - |
| ревматологични | - | - | - | - |
| пневмология и фтизиатрия | 22 | - | - | - |
| нефрологични | - | - | - | - |
| хематологични | - | - | - | - |
| педиатрични | - | - | - | - |
| детски кърмачески | - | - | - | - |
| неонатологични | - | - | - | - |
| хирургични | - | - | - | - |
| ортопедотравматологични | - | - | - | - |
| урологични | - | - | - | - |
| неврохирургични | - | - | - | - |
| гинекологични | - | - | - | - |
| родилни | - | - | - | - |
| патологична бременност | - | - | - | - |
| инфекциозни | - | - | - | - |
| офталмологични | - | - | - | - |
| оториноларингологични | - | - | - | - |
| психиатрични | - | - | - | 14 |
| неврологични | - | - | - | - |
| дерматовенерологични | - | 28 | - | - |
| токсикологични | - | - | - | - |
| онкологични | - | - | 54 | - |
| За долекуване и продължително лечение | 9 | - | - | - |
| Дневен стационар | - | - | 174 | 11 |
| Домашен стационар | - | - | - | 11 |

СРЕДЕН ПРЕСТОЙ НА 1 БОЛЕН

Среден престой на 1 болен в лечебните заведения за болнична помощ¹⁾

дни

| Видове легла | 2000 г. | 2001 г. | 2002 г. | 2003 г. |
|---|-------------|-------------|------------|------------|
| Общо | 11.5 | 10.3 | 9.2 | 8.8 |
| Вътрешни болести | 11.0 | 9.9 | 8.6 | 8.3 |
| Ендокринологични | 10.6 | 9.2 | 8.9 | 8.4 |
| Ревматологични | 13.5 | 14.7 | 12.0 | 11.6 |
| Кардиологични | 10.2 | 9.2 | 8.0 | 7.2 |
| Нефрологични | 12.0 | 10.6 | 9.6 | 9.4 |
| Хематологични | 10.3 | 10.9 | 8.1 | 8.3 |
| Гастроентерологични | 11.5 | 10.0 | 8.8 | 8.7 |
| Пневмология и фтизиатрия | 25.8 | 24.2 | 18.3 | 15.1 |
| Хирургични | 8.3 | 7.5 | 6.5 | 6.1 |
| Ортопедотравматологични | 11.1 | 9.8 | 9.0 | 8.2 |
| Неврохирургични | 9.6 | 9.1 | 8.7 | 8.3 |
| Урологични | 9.8 | 9.1 | 7.5 | 7.0 |
| Гинекологични | 4.8 | 4.6 | 4.0 | 3.8 |
| Родилни | 4.8 | 4.6 | 4.2 | 4.2 |
| Патологична бременност | 6.8 | 6.6 | 6.0 | 5.8 |
| Неонатологични | 5.9 | 5.6 | 5.6 | 5.6 |
| Педиатрични | 8.3 | 7.8 | 7.5 | 7.3 |
| Детски кърмачески | 8.4 | 7.5 | 8.0 | 8.1 |
| За хипотрофични, увредени и недоносени деца | 43.9 | 35.3 | 32.7 | 28.7 |
| Онкологични | 11.4 | 11.0 | 8.9 | 7.5 |
| Инфекциозни | 10.2 | 8.9 | 8.0 | 8.0 |
| Офталмологични | 6.4 | 5.3 | 4.6 | 4.2 |
| Оториноларингологични | 7.3 | 6.3 | 5.5 | 5.0 |
| Дерматовенерологични | 13.8 | 12.8 | 10.7 | 10.4 |
| Неврологични | 14.0 | 12.3 | 10.0 | 9.3 |
| Психиатрични | 52.5 | 50.8 | 48.7 | 47.4 |
| За долекуване и продължително лечение ²⁾ | 17.0 | - | 18.1 | 16.2 |
| Физиотерапевтични и рехабилитационни | 13.8 | 14.1 | 12.7 | 11.9 |
| Анестезиология, реанимация и интензивно лечение | 5.1 | 4.7 | 4.3 | 4.1 |
| Други специализирани | 5.3 | 5.1 | 5.3 | 18.9 |
| Домашен стационар | 8.4 | 2.0 | 16.0 | 16.0 |
| Дневен стационар | 13.5 | 16.0 | 12.8 | 12.2 |

¹⁾ Без лечебните заведения към други ведомства

²⁾ През 2001 г. са разпределени по специалности

Среден престой на 1 болен в лечебните заведения за болнична помощ¹⁾

дни

| Видове легла | 2005 г. | 2006 г. | 2007 г. | 2008 г. | 2009 г. |
|---------------------------------------|------------|------------|------------|------------|------------|
| Общо | 7.9 | 7.2 | 6.9 | 6.6 | 6.2 |
| За реанимация и интензивно лечение | 4.1 | 3.8 | 3.6 | 3.5 | 3.3 |
| За активно лечение | 6.9 | 6.2 | 5.9 | 5.6 | 5.3 |
| в т.ч.: вътрешни болести | 7.5 | 6.9 | 6.3 | 6.3 | 5.9 |
| гастроентерологични | 7.8 | 6.9 | 6.3 | 6.0 | 5.6 |
| ендокринологични | 7.6 | 7.2 | 6.9 | 6.3 | 5.8 |
| кардиологични | 6.3 | 5.4 | 4.8 | 4.4 | 3.9 |
| ревматологични | 9.4 | 6.7 | 6.2 | 5.8 | 5.3 |
| пневмология и фтизиатрия | 11.8 | 10.4 | 10.2 | 10.0 | 9.4 |
| нефрологични | 8.4 | 7.2 | 7.0 | 6.3 | 6.2 |
| хематологични | 7.2 | 6.8 | 7.6 | 6.5 | 5.5 |
| педиатрични | 7.0 | 6.6 | 6.3 | 6.1 | 6.0 |
| детски кърмачески | 7.2 | 6.8 | 6.4 | 6.3 | 6.3 |
| неонатологични | 5.1 | 5.3 | 5.0 | 4.9 | 4.8 |
| хирургични | 5.7 | 5.4 | 5.2 | 5.0 | 4.8 |
| ортопедотравматологични | 6.1 | 5.8 | 5.6 | 5.4 | 5.1 |
| урологични | 6.4 | 5.1 | 4.7 | 4.5 | 4.4 |
| неврохирургични | 8.4 | 6.6 | 7.2 | 6.5 | 6.3 |
| гинекологични | 3.8 | 3.6 | 3.4 | 3.1 | 2.9 |
| родилни | 4.0 | 4.0 | 4.0 | 3.9 | 3.7 |
| патологична бременност | 5.5 | 4.9 | 4.5 | 4.4 | 4.1 |
| инфекциозни | 7.1 | 6.3 | 6.2 | 5.5 | 5.4 |
| офтальмологични | 3.4 | 3.1 | 2.9 | 2.5 | 2.3 |
| оториноларингологични | 4.9 | 4.6 | 4.6 | 4.4 | 4.2 |
| психиатрични | 36.1 | 30.9 | 29.8 | 27.5 | 25.9 |
| неврологични | 8.2 | 6.2 | 6.0 | 5.7 | 5.5 |
| дерматовенерологични | 9.3 | 8.4 | 7.8 | 7.7 | 7.5 |
| токсикологични ²⁾ | 4.2 | 3.4 | 3.4 | 3.2 | 4.6 |
| онкологични | 6.7 | 6.9 | 7.2 | 6.7 | 6.6 |
| За долекуване и продължително лечение | 12.2 | 12.3 | 11.5 | 11.3 | 11.2 |
| Дневен стационар | 11.8 | 15.2 | 15.4 | 13.4 | 13.0 |
| Домашен стационар | 20.4 | 13.4 | 11.8 | 13.6 | 11.4 |

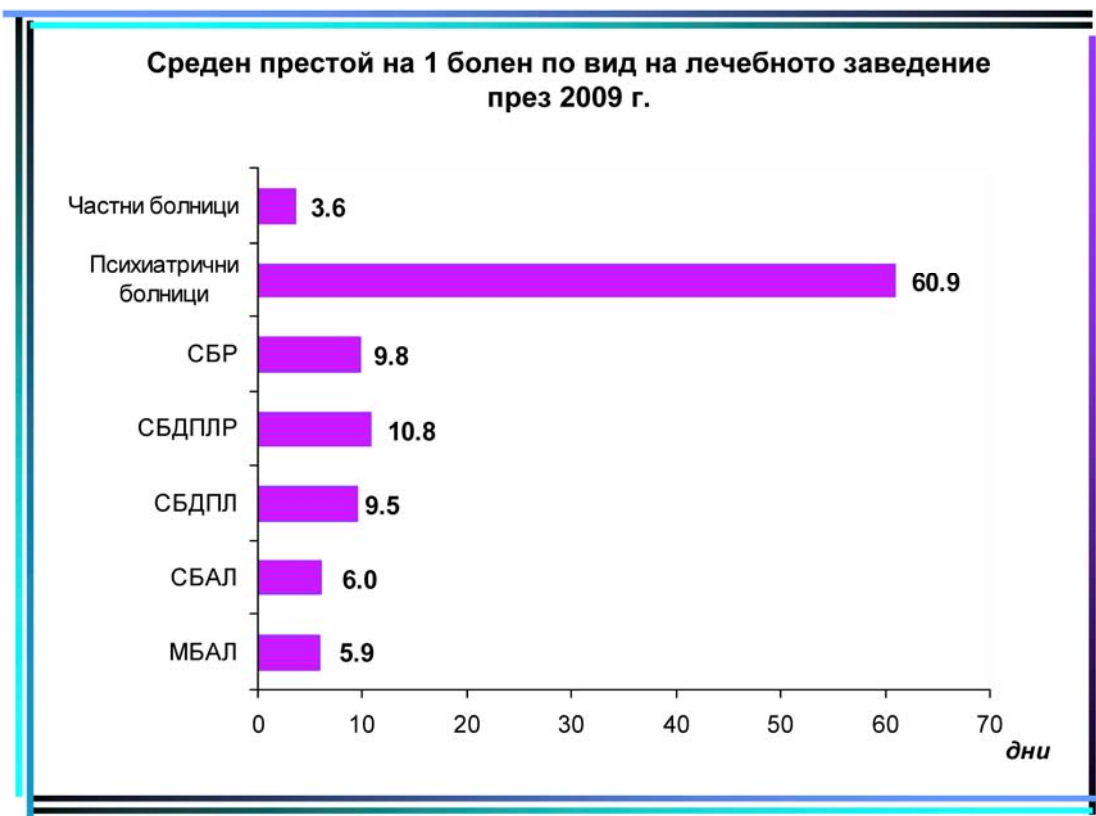
¹⁾ Без лечебните заведения към други ведомства

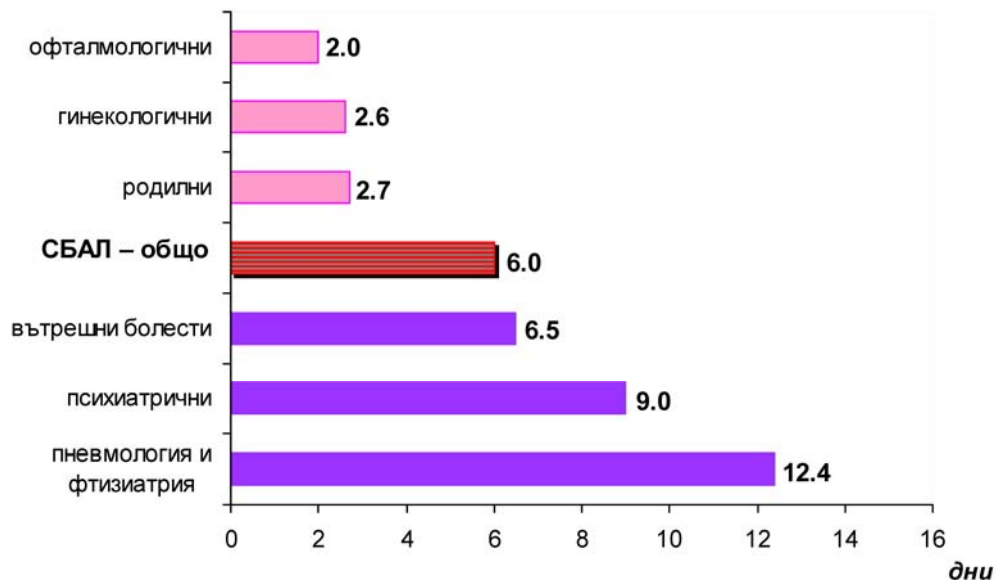
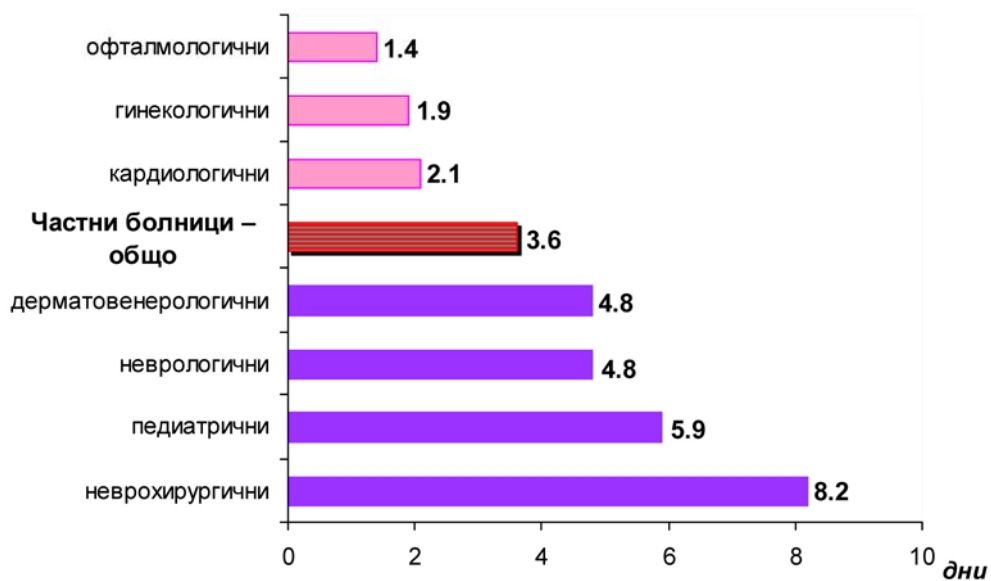
²⁾ До 2004 г. не са отчитани самостоятелно

Среден престой на 1 болен в лечебните заведения за болнична помощ през 2009 г.

дни

| Видове легла | Лечебни заведения за болнична помощ | | | | | | |
|---------------------------------------|-------------------------------------|------------|------------|-------------|------------|----------------------|----------------|
| | МБАЛ | СБАЛ | СБДПЛ | СБДПЛР | СБР | Психиатрични болници | Частни болници |
| Общо | 5.9 | 6.0 | 9.5 | 10.8 | 9.8 | 60.9 | 3.6 |
| За реанимация и интензивно лечение | 3.7 | 2.4 | - | 0.9 | - | - | 1.8 |
| За активно лечение | 5.5 | 4.9 | - | 2.2 | - | 50.6 | 2.9 |
| в т.ч.: вътрешни болести | 6.0 | 6.5 | - | - | - | - | 4.7 |
| гастроентерологични | 6.3 | - | - | - | - | - | 3.6 |
| ендокринологични | 6.0 | 5.7 | - | - | - | - | 3.8 |
| кардиологични | 4.7 | 2.8 | - | - | - | - | 2.1 |
| ревматологични | 5.6 | - | - | - | - | - | 3.3 |
| пневмология и фтизиатрия | 7.8 | 12.4 | - | - | - | - | 4.4 |
| нефрологични | 6.3 | 3.4 | - | - | - | - | 4.5 |
| хематологични | 7.4 | 3.9 | - | - | - | - | 4.3 |
| педиатрични | 6.1 | 4.7 | - | - | - | - | 5.8 |
| детски кърмачески | 6.3 | 5.2 | - | - | - | - | - |
| неонатологични | 4.8 | 5.0 | - | - | - | - | 4.3 |
| хирургични | 5.5 | 3.2 | - | - | - | - | 2.5 |
| ортопедотравматологични | 5.8 | 5.5 | - | 2.2 | - | - | 3.3 |
| урологични | 4.9 | - | - | - | - | - | 2.3 |
| неврохирургични | 6.3 | - | - | - | - | - | 8.1 |
| гинекологични | 3.4 | 2.6 | - | - | - | - | 1.9 |
| родилни | 4.3 | 2.7 | - | - | - | - | 3.2 |
| патологична бременност | 4.4 | 3.8 | - | - | - | - | 3.1 |
| инфекциозни | 5.3 | 6.1 | - | - | - | - | 4.1 |
| офтальмологични | 2.9 | 2.0 | - | - | - | - | 1.4 |
| оториноларингологични | 4.6 | - | - | - | - | - | 2.4 |
| психиатрични | 12.9 | 9.0 | - | - | - | 50.6 | - |
| неврологични | 5.6 | 4.8 | - | - | - | - | 4.8 |
| дерматовенерологични | 7.6 | - | - | - | - | - | 4.8 |
| токсикологични | 4.6 | - | - | - | - | - | - |
| онкологични | 7.2 | 5.4 | - | - | - | - | 34.6 |
| За долекуване и продължително лечение | 9.9 | 6.3 | 9.6 | 11.2 | 9.8 | 78.6 | 9.5 |
| Дневен стационар | 12.2 | 1.0 | - | 9.9 | - | 50.6 | - |
| Домашен стационар | 11.4 | - | - | - | - | - | - |



Среден престой на 1 болен по видове легла в специализираните болници за активно лечение през 2009 г.**Среден престой на 1 болен по видове легла в частните болници през 2009 г.**

Среден престой на 1 болен в диспансерите през 2009 г.

дни

| Видове легла | Диспансери | | | |
|---------------------------------------|--|--------------------------------------|----------------------------|-------------------------|
| | Пневмофти- зиатрични заболявания | Кожно- венерически заболявания | Онкологични заболявания | Психични заболявания |
| Общо | 11.0 | 8.8 | 5.8 | 22.8 |
| За реанимация и интензивно лечение | 5.3 | - | 3.2 | - |
| За активно лечение | 11.1 | 8.8 | 5.6 | 21.4 |
| в т.ч.: вътрешни болести | - | - | - | - |
| гастроентерологични | - | - | - | - |
| ендокринологични | - | - | - | - |
| кардиологични | - | - | - | - |
| ревматологични | - | - | - | - |
| пневмология и фтизиатрия | 11.1 | - | - | - |
| нефрологични | - | - | - | - |
| хематологични | - | - | - | - |
| педиатрични | - | - | - | - |
| детски кърмачески | - | - | - | - |
| неонатологични | - | - | - | - |
| хирургични | - | - | - | - |
| ортопедотравматологични | - | - | - | - |
| урологични | - | - | - | - |
| неврохирургични | - | - | - | - |
| гинекологични | - | - | - | - |
| родилни | - | - | - | - |
| патологична бременност | - | - | - | - |
| инфекциозни | - | - | - | - |
| офтальмологични | - | - | - | - |
| оториноларингологични | - | - | - | - |
| психиатрични | - | - | - | 21.4 |
| неврологични | - | - | - | - |
| дерматовенерологични | - | 8.8 | - | - |
| токсикологични | - | - | - | - |
| онкологични | - | - | 5.6 | - |
| За долекуване и продължително лечение | 15.1 | - | - | - |
| Дневен стационар | - | - | 5.5 | 26.5 |
| Домашен стационар | - | - | - | 16.3 |

ОПЕРИРАНИ БОЛНИ

Извършени операции през 2009 г. по вид на лечебното заведение

брой

| Видове операции | Общо | Вид на лечебното заведение | | | | |
|------------------------------------|---------------|----------------------------|--------------|----------------|--------------|--------------|
| | | МБАЛ | СБАЛ | Частни болници | Други | Диспансери |
| Извършени операции – всичко | 637287 | 416652 | 56689 | 125721 | 18040 | 20185 |
| от тях: амбулаторни операции | 50140 | 36073 | - | 1380 | 10624 | 2063 |



**Оперирани болни, напуснали стационарите на лечебните заведения
за болнична помощ и диспансерите през 2009 г. по вид на операциите**

брой

| Видове операции | Общо | Вид на лечебното заведение | | | | |
|---|---------------|----------------------------|--------------|----------------|-------------|--------------|
| | | МБАЛ | СБАЛ | Частни болници | Други | Диспансери |
| Общо | 522832 | 333829 | 43553 | 120823 | 7259 | 17368 |
| Операции на храносмилателната система | 75036 | 51276 | 1274 | 19550 | 1014 | 1922 |
| Апендектомия поради остър апендицит | 9876 | 8402 | - | 1425 | 40 | 9 |
| Херниотомия поради: Заклещена херния | 3182 | 2398 | 2 | 727 | 13 | 42 |
| Незаклещена херния | 21053 | 13732 | 88 | 6582 | 468 | 183 |
| Операция на стомаха поради тумор | 975 | 639 | 65 | 73 | 22 | 176 |
| Операция на стомаха и дуоденума поради язва | 1415 | 1281 | 6 | 117 | 5 | 6 |
| Холецистектомия поради холелитиаза и/или холецистит | 8521 | 6348 | 73 | 1888 | 144 | 68 |
| Операция на дебелото черво поради рак | 4217 | 2688 | 275 | 360 | 109 | 785 |
| Акушеро-гинекологични операции | 125625 | 76502 | 20564 | 22403 | 665 | 5491 |
| Радикална екстирпация на матката | 6361 | 3094 | 891 | 885 | 75 | 1416 |
| Ендокринни операции | 3877 | 1839 | 875 | 913 | 88 | 162 |
| Струмектомия поради базедова болест и/или гуша | 2717 | 1149 | 871 | 653 | 5 | 39 |
| Ортопедо-травматологични операции | 75842 | 49294 | 3101 | 21147 | 2293 | 7 |
| Гръдни операции | 17073 | 8066 | 3760 | 1306 | 149 | 3792 |
| Екстирпация на млечната жлеза поради тумори | 5475 | 1478 | 1796 | 478 | 61 | 1662 |
| Урологични операции | 41273 | 29739 | 544 | 9265 | 391 | 1334 |
| Операция на простатата | 4337 | 3227 | 87 | 735 | 108 | 180 |
| Ушно-носно-гърлени операции | 37200 | 28234 | 532 | 7171 | 957 | 306 |
| Тонзилектомия | 7594 | 4528 | 10 | 2802 | 244 | 10 |
| Офталмологични операции | 49448 | 24667 | 3137 | 21159 | 485 | - |
| Катаракта | 26938 | 12716 | 1402 | 12566 | 254 | - |
| Неврохирургични операции | 8522 | 7645 | 222 | 655 | - | - |
| Операции на сърцето и сърдечните съдове | 8488 | 2097 | 4034 | 2203 | 154 | - |
| Съдови операции | 10378 | 5673 | 2368 | 1851 | 347 | 139 |
| Лицево-челюстни операции | 7476 | 4784 | 1633 | 1049 | 10 | - |
| Пластични, реконструктивни и естетически операции | 5112 | 3382 | 33 | 1494 | 92 | 111 |
| Други операции | 57482 | 40631 | 1476 | 10657 | 614 | 4104 |

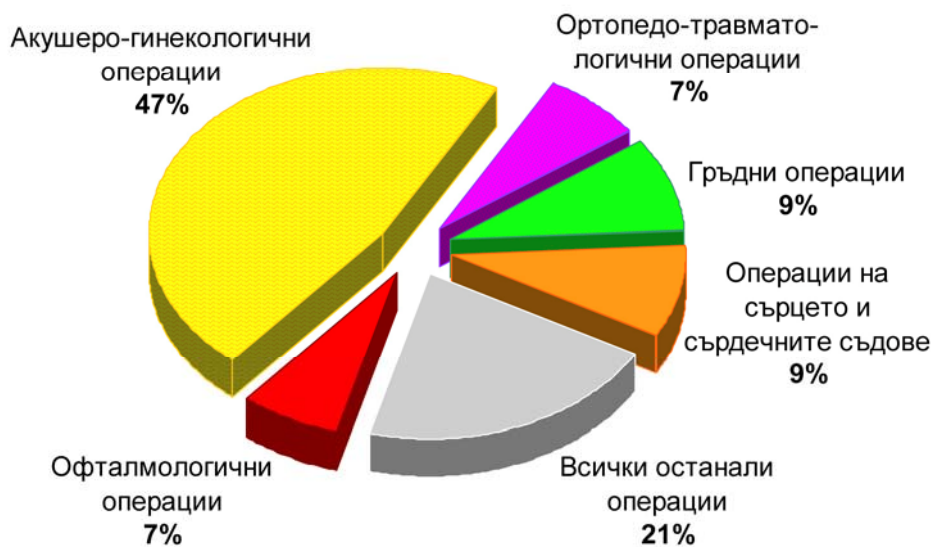
Оперирани болни по вид на операциите през 2009 г.
(в проценти)



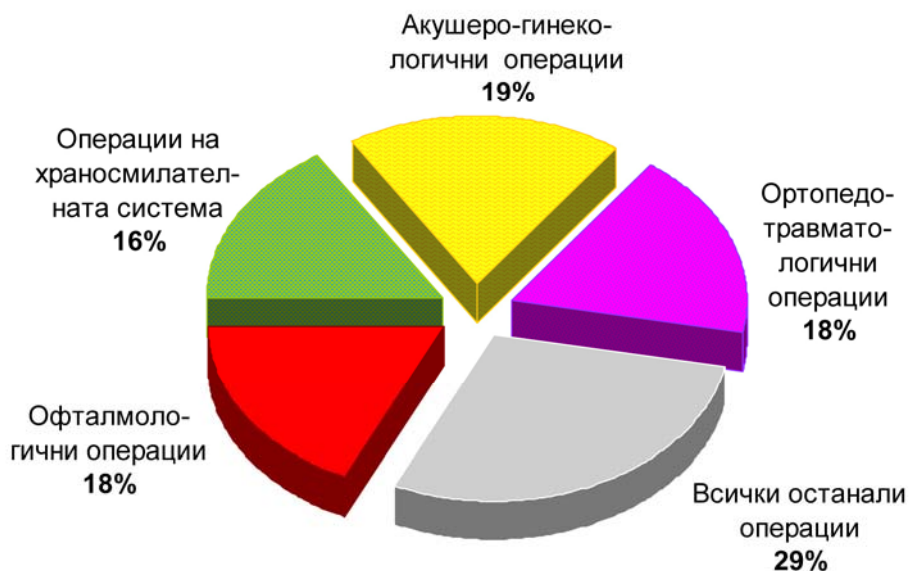
Оперирани болни по вид на операциите в МБАЛ през 2009 г.
(в проценти)



Оперирани болни по вид на операциите в СБАЛ през 2009 г.
(в проценти)



Оперирани болни по вид на операциите в частните болници през 2009 г.
(в проценти)



Предоперативен среден престой на оперираните болни, напуснали стационарите на лечебните заведения за болнична помощ и диспансерите през 2009 г. по вид на операциите

брой

| Видове операции | Общо | Вид на лечебното заведение | | | | |
|---|------------|----------------------------|------|----------------|------------|------------|
| | | МБАЛ | СБАЛ | Частни болници | Други | Диспансери |
| Общо | 1.0 | 1.2 | 1.5 | 0.2 | 1.0 | 1.7 |
| Операции на храносмилателната система | 1.2 | 1.4 | 2.0 | 0.2 | 1.7 | 2.5 |
| Апендектомия поради остър апендицит | 0.3 | 0.3 | - | 0.1 | 0.1 | 0.6 |
| Херниотомия поради: Заклещена херния | 0.6 | 0.7 | 1.5 | 0.1 | 1.8 | 1.2 |
| Незаклещена херния | 0.8 | 1.1 | 1.2 | 0.1 | 1.0 | 1.0 |
| Операция на стомаха поради тумор | 3.5 | 4.0 | 2.4 | 1.4 | 3.3 | 2.7 |
| Операция на стомаха и дуоденума поради язва | 1.0 | 1.1 | 1.2 | 0.3 | 3.6 | 2.8 |
| Холецистектомия поради холелитиаза и/или холецистит | 2.0 | 2.4 | 1.0 | 0.4 | 1.6 | 2.0 |
| Операция на дебелото черво поради рак | 3.2 | 3.4 | 2.6 | 1.0 | 4.0 | 3.7 |
| Акушеро-гинекологични операции | 0.8 | 0.6 | 1.8 | 0.2 | 1.1 | 1.4 |
| Радикална екстирпация на матката | 2.1 | 2.2 | 2.0 | 0.5 | 1.9 | 2.9 |
| Ендокринни операции | 1.3 | 1.6 | 1.5 | 0.2 | 1.9 | 1.9 |
| Струмектомия поради базедова болест и/или гуша | 1.3 | 1.6 | 1.5 | 0.2 | 1.8 | 2.7 |
| Ортопедо-травматологични операции | 1.1 | 1.4 | 2.4 | 0.3 | 0.8 | 2.6 |
| Гръдни операции | 1.4 | 1.3 | 1.4 | 0.4 | 1.5 | 1.7 |
| Екстирпация на млечната жлеза поради тумори | 1.3 | 1.0 | 1.2 | 0.2 | 1.1 | 2.1 |
| Урологични операции | 1.3 | 1.7 | 1.3 | 0.2 | 2.8 | 1.1 |
| Операция на простатата | 1.9 | 2.2 | 1.3 | 0.4 | 2.8 | 1.3 |
| Ушно-носно-гърлени операции | 0.8 | 0.9 | 1.2 | 0.2 | 0.5 | 2.8 |
| Тонзилектомия | 0.7 | 1.1 | 1.3 | 0.1 | 0.1 | 0.1 |
| Офталмологични операции | 0.4 | 0.6 | 0.6 | 0.1 | 0.5 | - |
| Катаракта | 0.4 | 0.7 | 0.9 | 0.1 | 0.8 | - |
| Неврохирургични операции | 3.5 | 3.7 | 1.8 | 1.5 | - | - |
| Операции на сърцето и сърдечните съдове | 1.1 | 1.7 | 1.2 | 0.4 | 1.9 | - |
| Съдови операции | 1.1 | 1.3 | 0.8 | 0.8 | 0.8 | 1.7 |
| Лицево-челюстни операции | 0.7 | 0.9 | 0.7 | 0.1 | 0.1 | - |
| Пластични, реконструктивни и естетически операции | 1.1 | 1.5 | 2.5 | 0.2 | 0.6 | 1.0 |
| Други операции | 1.0 | 1.1 | 1.2 | 0.2 | 0.6 | 2.0 |

**Среден престой на оперираните болни, напуснали стационарите
на лечебните заведения за болнична помощ и диспансерите през 2009 г.
по вид на операциите**

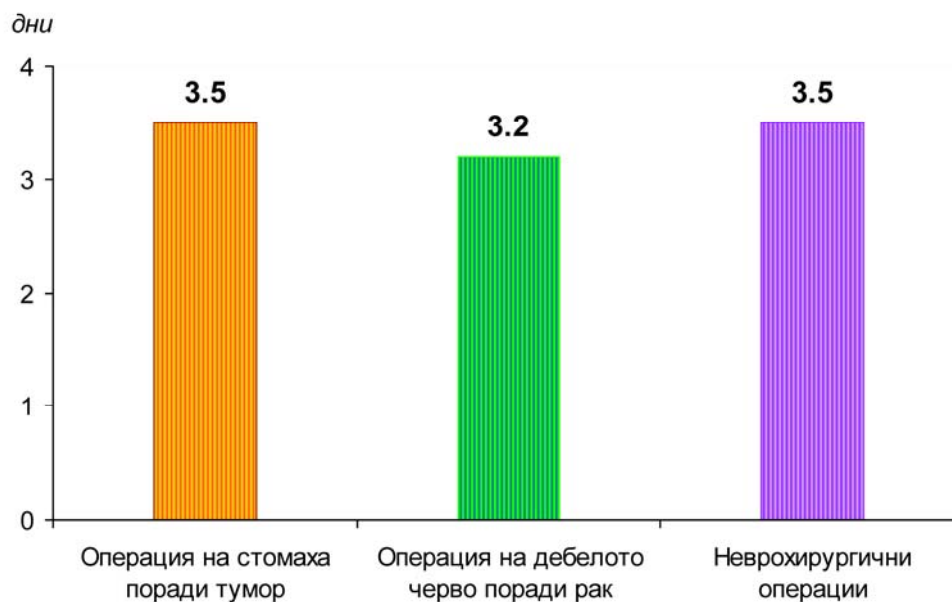
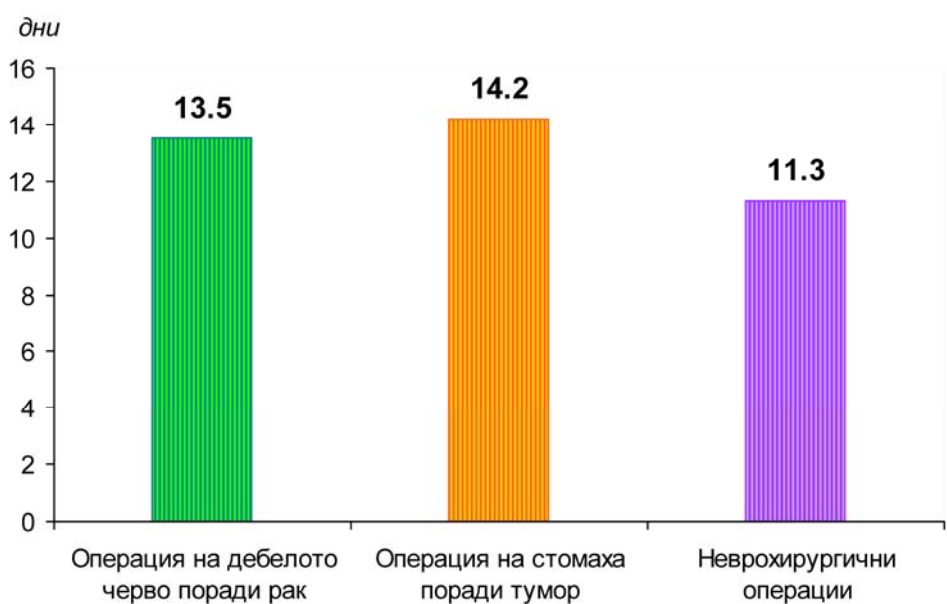
дни

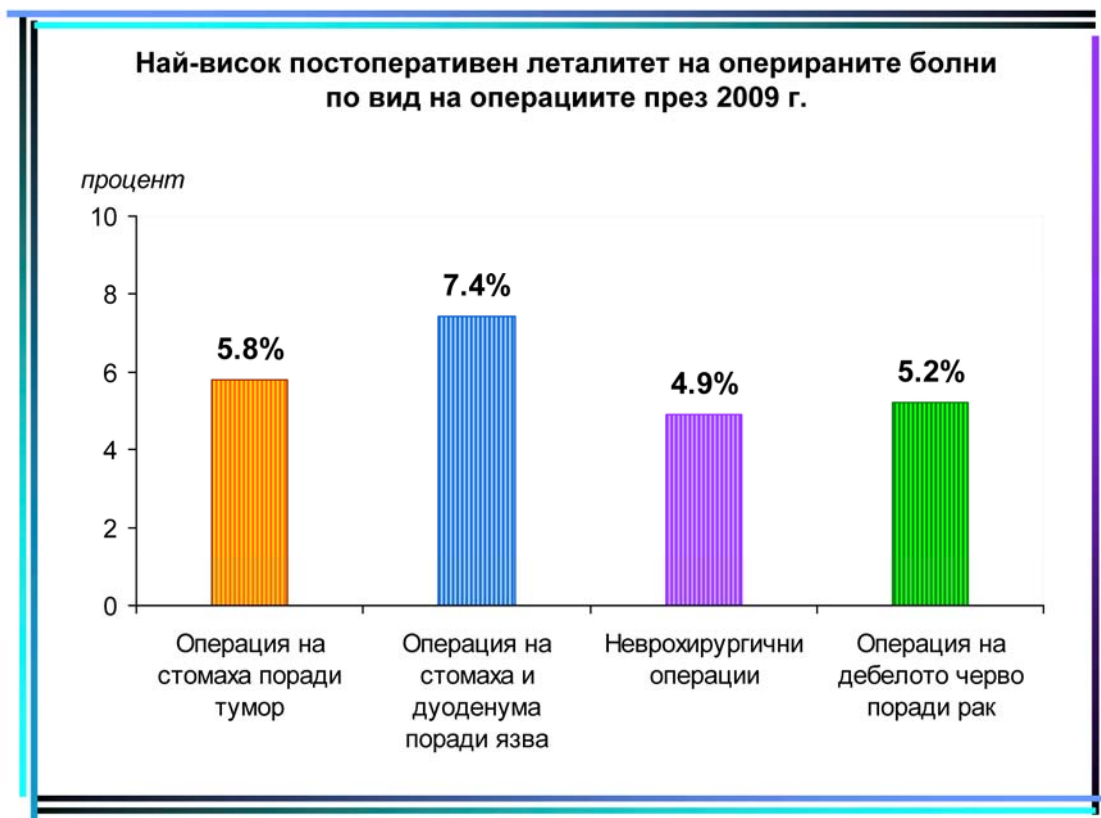
| Видове операции | Общо | Вид на лечебното заведение | | | | |
|---|------------|----------------------------|------------|----------------|------------|------------|
| | | МБАЛ | СБАЛ | Частни болници | Други | Диспансери |
| Общо | 4.8 | 5.4 | 5.2 | 2.6 | 5.7 | 7.8 |
| Операции на храносмилателната система | 5.7 | 6.6 | 7.5 | 2.7 | 8.3 | 10.4 |
| Апендектомия поради остър апендицит | 4.5 | 4.8 | - | 2.7 | 5.7 | 5.3 |
| Херниотомия поради: Заклещена херния | 4.5 | 5.1 | 4.0 | 2.3 | 6.6 | 4.8 |
| Незаклещена херния | 3.5 | 4.3 | 5.8 | 1.7 | 4.9 | 6.0 |
| Операция на стомаха поради тумор | 14.2 | 15.4 | 14.6 | 9.0 | 13.5 | 11.9 |
| Операция на стомаха и дуоденума поради язва | 10.0 | 10.3 | 12.5 | 5.5 | 11.4 | 11.2 |
| Холецистектомия поради холелитиаза и/или холецистит | 7.4 | 8.6 | 4.4 | 3.6 | 5.8 | 8.4 |
| Операция на дебелото черво поради рак | 13.5 | 14.3 | 10.0 | 8.4 | 15.6 | 13.7 |
| Акушеро-гинекологични операции | 4.1 | 4.1 | 5.1 | 2.8 | 4.6 | 6.3 |
| Радикална екстирпация на матката | 9.0 | 9.0 | 9.7 | 5.4 | 8.5 | 10.7 |
| Ендокринни операции | 4.0 | 4.4 | 4.1 | 2.5 | 4.4 | 6.6 |
| Струмектомия поради базедова болест и/или гуша | 4.0 | 4.7 | 4.1 | 2.4 | 5.8 | 8.1 |
| Ортопедо-травматологични операции | 5.6 | 6.5 | 7.5 | 3.5 | 5.3 | 15.0 |
| Гръдни операции | 6.2 | 6.3 | 5.7 | 2.9 | 7.1 | 7.7 |
| Екстирпация на млечната жлеза поради тумори | 7.0 | 5.9 | 6.0 | 2.4 | 6.0 | 10.2 |
| Урологични операции | 4.7 | 5.4 | 4.8 | 2.4 | 10.6 | 4.4 |
| Операция на простатата | 9.1 | 10.3 | 4.8 | 5.0 | 12.5 | 5.5 |
| Ушно-носно-гърлени операции | 4.3 | 4.7 | 5.0 | 2.4 | 3.3 | 12.5 |
| Тонзилектомия | 2.3 | 2.6 | 3.4 | 2.0 | 2.2 | 1.3 |
| Офталмологични операции | 1.8 | 2.3 | 1.8 | 1.2 | 2.0 | - |
| Катаракта | 1.7 | 2.2 | 1.9 | 1.1 | 1.9 | - |
| Неврохирургични операции | 11.3 | 11.7 | 5.8 | 8.6 | - | - |
| Операции на сърцето и сърдечните съдове | 6.4 | 7.5 | 7.2 | 3.5 | 13.1 | - |
| Съдови операции | 5.9 | 6.6 | 4.6 | 5.2 | 3.7 | 10.9 |
| Лицево-челюстни операции | 3.6 | 3.7 | 4.2 | 2.5 | 5.1 | - |
| Пластични, реконструктивни и естетически операции | 5.4 | 6.7 | 7.6 | 2.1 | 8.0 | 4.3 |
| Други операции | 5.4 | 5.8 | 3.3 | 2.5 | 6.2 | 9.4 |

Постоперативен леталитет на оперираните болни, напуснали стационарите на лечебните заведения за болнична помощ и диспансерите през 2009 г. по вид на операциите

процент

| Видове операции | Общо | Вид на лечебното заведение | | | | |
|---|------------|----------------------------|------------|----------------|------------|------------|
| | | МБАЛ | СБАЛ | Частни болници | Други | Диспансери |
| Общо | 0.7 | 0.9 | 0.6 | 0.1 | 0.6 | 0.7 |
| Операции на храносмилателната система | 1.7 | 2.2 | 0.7 | 0.2 | 1.2 | 4.5 |
| Апендектомия поради остър апендицит | 0.1 | 0.1 | - | - | - | - |
| Херниотомия поради: Заклещена херния | 1.2 | 1.5 | - | - | - | - |
| Незаклещена херния | 0.1 | 0.1 | - | - | 0.2 | - |
| Операция на стомаха поради тумор | 5.8 | 6.4 | - | 5.5 | 18.2 | 4.5 |
| Операция на стомаха и дуоденума поради язва | 7.4 | 8.0 | - | - | 40.0 | - |
| Холецистектомия поради холелитиаза и/или холецистит | 1.4 | 1.8 | - | 0.1 | - | 5.9 |
| Операция на дебелото черво поради рак | 5.2 | 6.1 | 1.5 | 1.1 | 1.8 | 5.9 |
| Акушеро-гинекологични операции | 0.0 | 0.0 | - | 0.0 | - | 0.1 |
| Радикална екстирпация на матката | 0.1 | 0.1 | - | - | - | 0.2 |
| Ендокринни операции | 0.1 | 0.1 | - | - | 1.1 | - |
| Струмектомия поради базедова болест и/или гуша | - | - | - | - | - | - |
| Ортопедо-травматологични операции | 0.4 | 0.6 | 0.1 | 0.1 | 0.5 | - |
| Гръдни операции | 1.1 | 1.7 | 0.7 | 0.8 | - | 0.3 |
| Екстирпация на млечната жлеза поради тумори | 0.1 | 0.1 | 0.1 | - | - | 0.1 |
| Урологични операции | 0.4 | 0.4 | 0.2 | 0.1 | 0.8 | 0.9 |
| Операция на простатата | 0.3 | 0.2 | - | 0.4 | 0.9 | - |
| Ушно-носно-гърлени операции | 0.1 | 0.1 | 0.2 | 0.0 | - | - |
| Тонзилектомия | - | - | - | - | - | - |
| Офталмологични операции | 0.0 | 0.0 | - | - | - | - |
| Катаракта | 0.0 | 0.0 | - | - | - | - |
| Неврохирургични операции | 4.9 | 5.3 | - | 1.4 | - | - |
| Операции на сърцето и сърдечните съдове | 3.8 | 5.0 | 4.6 | 0.8 | 7.1 | - |
| Съдови операции | 1.7 | 2.1 | 2.0 | 0.2 | 0.3 | 1.4 |
| Лицево-челюстни операции | 0.0 | 0.0 | - | - | - | - |
| Пластични, реконструктивни и естетически операции | 0.6 | 0.9 | - | - | - | - |
| Други операции | 1.0 | 1.3 | 0.2 | 0.1 | 0.5 | 0.2 |

Най-висок предоперативен среден престой на оперираните болни по вид на операциите през 2009 г.**Най-висок среден престой на оперираните болни по вид на операциите през 2009 г.**

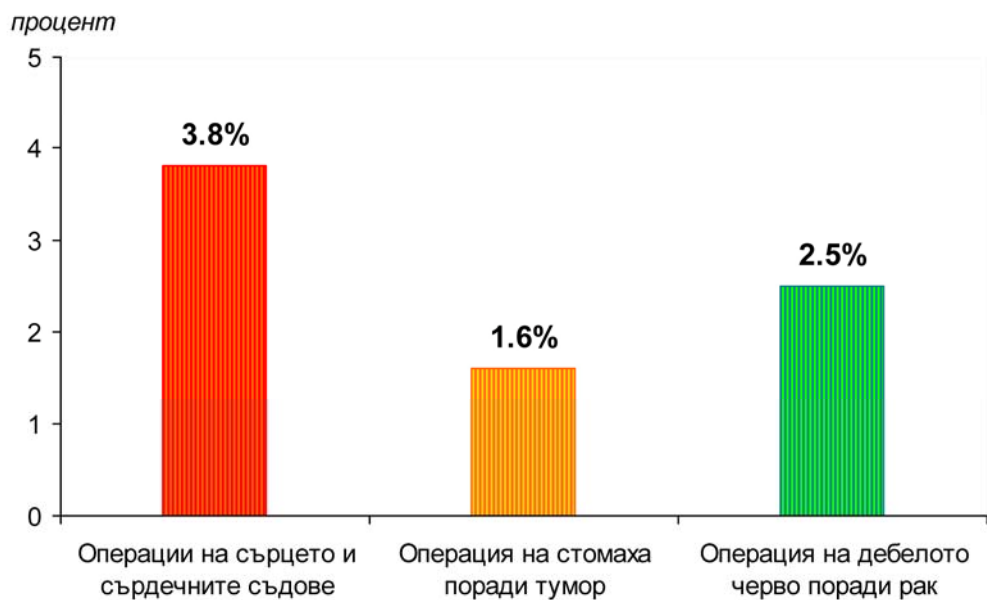


Постоперативни усложнения на оперираните болни, напуснали стационарите на лечебните заведения за болнична помощ и диспансерите през 2009 г. по вид на операциите

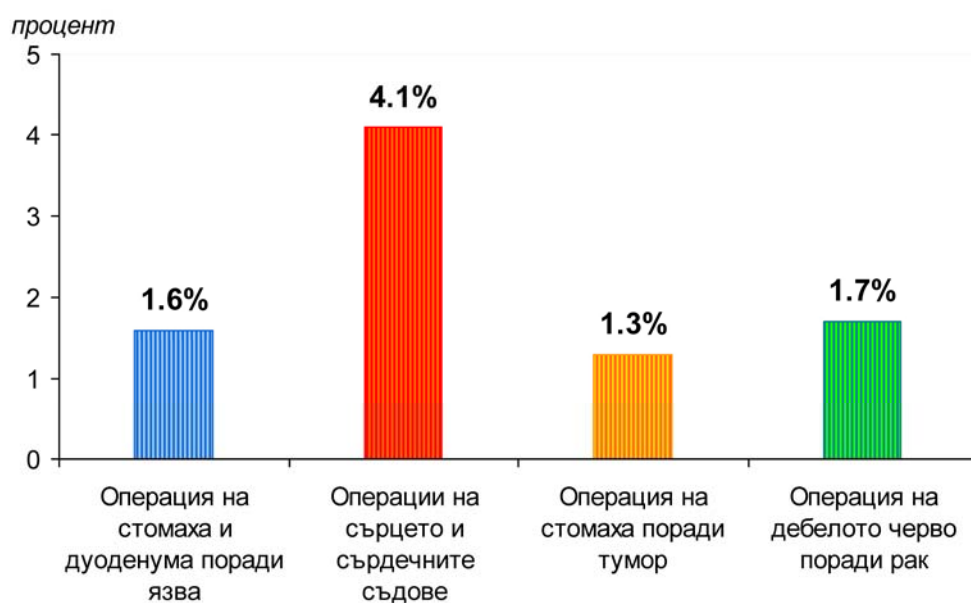
процент

| Видове операции | Общо | Вид на лечебното заведение | | | | |
|---|------------|----------------------------|------------|----------------|------------|------------|
| | | МБАЛ | СБАЛ | Частни болници | Други | Диспансери |
| Общо | 0.4 | 0.3 | 1.1 | 0.1 | 1.3 | 0.6 |
| Операции на храносмилателната система | 0.6 | 0.6 | 3.3 | 0.3 | 0.2 | 2.4 |
| Апендектомия поради остър апендицит | 0.4 | 0.3 | - | 0.5 | - | - |
| Херниотомия поради: Заклещена херния | 0.6 | 0.8 | - | 0.1 | - | - |
| Незаклещена херния | 0.2 | 0.2 | - | 0.2 | 0.4 | - |
| Операция на стомаха поради тумор | 1.6 | 1.3 | 4.6 | - | - | 2.8 |
| Операция на стомаха и дуоденума поради язва | 1.5 | 1.6 | - | 0.9 | - | - |
| Холецистектомия поради холелитиаза и/или холецистит | 0.7 | 0.8 | - | 0.5 | - | - |
| Операция на дебелото черво поради рак | 2.5 | 1.7 | 9.1 | 0.3 | - | 4.3 |
| Акушеро-гинекологични операции | 0.2 | 0.2 | 0.2 | 0.1 | - | 0.4 |
| Радикална екстирпация на матката | 0.5 | 0.3 | 1.6 | - | - | 0.6 |
| Ендокринни операции | 0.2 | 0.3 | - | - | - | 0.6 |
| Струмектомия поради базедова болест и/или гуша | 0.1 | 0.3 | - | - | - | - |
| Ортопедо-травматологични операции | 0.2 | 0.1 | 0.6 | 0.1 | 2.1 | - |
| Гръдни операции | 0.7 | 0.4 | 1.4 | 0.1 | - | 0.8 |
| Екстирпация на млечната жлеза поради тумори | 0.5 | 0.1 | 1.1 | - | - | 0.4 |
| Урологични операции | 0.3 | 0.3 | - | 0.1 | 4.6 | 0.3 |
| Операция на простатата | 0.5 | 0.5 | - | 0.1 | 3.7 | - |
| Ушно-носно-гърлени операции | 0.1 | 0.1 | 2.8 | 0.1 | - | - |
| Тонзилектомия | 0.1 | 0.1 | 10.0 | 0.1 | - | - |
| Офталмологични операции | 0.0 | 0.0 | - | 0.0 | - | - |
| Катаракта | 0.0 | 0.0 | - | 0.0 | - | - |
| Неврохирургични операции | 0.9 | 1.0 | - | - | - | - |
| Операции на сърцето и сърдечните съдове | 3.8 | 4.1 | 5.4 | - | 11.0 | - |
| Съдови операции | 1.2 | 0.7 | 3.5 | 0.1 | 0.6 | 0.7 |
| Лицево-челюстни операции | 0.0 | 0.1 | - | - | - | - |
| Пластични, реконструктивни и естетически операции | 0.1 | 0.0 | 3.0 | 0.1 | - | 1.8 |
| Други операции | 0.5 | 0.6 | 0.3 | 0.2 | 1.0 | 0.1 |

Най-висок процент постоперативни усложнения на оперираните болни по вид на операциите през 2009 г.



Най-висок процент постоперативни усложнения на оперираните болни по вид на операциите в МБАЛ през 2009 г.





РОДИЛНА ПОМОЩ

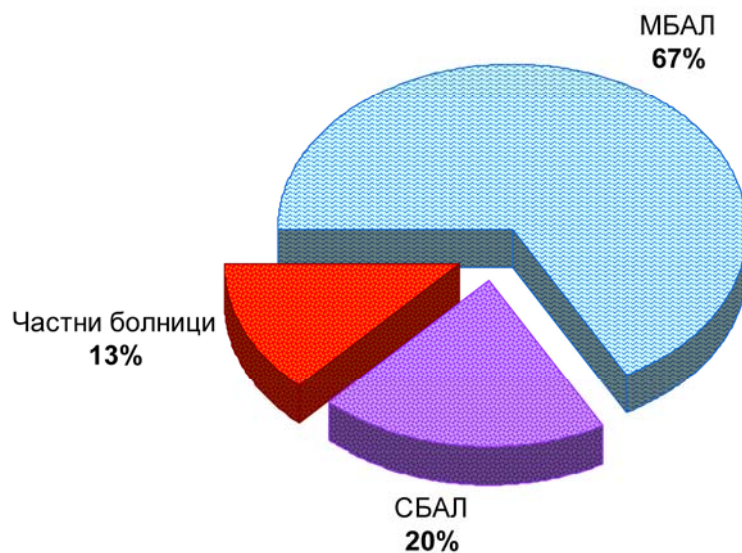
Родилна помощ в лечебните заведения през 2009 г.

| | Общо | Вид на лечебното заведение | | | |
|---|--------------|----------------------------|--------------|----------------|------------|
| | | МБАЛ | СБАЛ | Частни болници | Други |
| Жени, родили в лечебните заведения | 74762 | 50024 | 14830 | 9690 | 218 |
| в т.ч. със случаи на: | | | | | |
| Напречни и коси положения на плода | 481 | 276 | 96 | 101 | 8 |
| от тях: запуснати | 40 | 40 | - | - | - |
| Тесен таз | 1003 | 392 | 489 | 122 | - |
| Тазови предлежания | 1998 | 1162 | 744 | 86 | 6 |
| Усложнения с: | | | | | |
| кръвотечение | 1329 | 1049 | 247 | 32 | 1 |
| екстрагенитални заболявания | 582 | 348 | 188 | 45 | 1 |
| от тях: сърдечно-съдови | 110 | 43 | 62 | 5 | - |
| диабет | 187 | 42 | 126 | 18 | 1 |
| Постъпили жени, родили извън лечебните заведения | 294 | 279 | 13 | 2 | - |
| Всичко обслужени родилки | 75056 | 50303 | 14843 | 9692 | 218 |
| от тях: многоплодни | 1055 | 512 | 408 | 131 | 4 |
| Разпределение по възраст: | | | | | |
| до 19 години | 9775 | 8082 | 1189 | 503 | 1 |
| от 20 до 35 години | 59018 | 39317 | 11322 | 8187 | 192 |
| над 35 години | 6263 | 2904 | 2332 | 1002 | 25 |

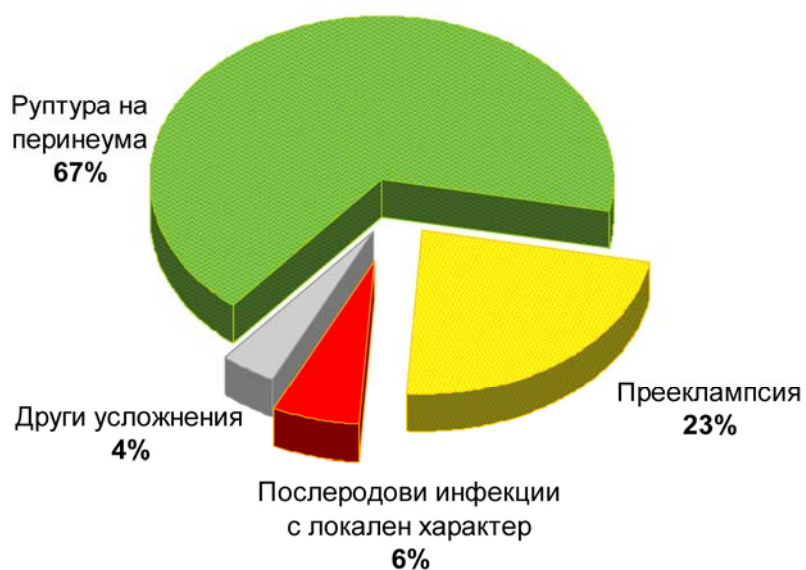
Усложнения при раждане и послеродов период през 2009 г.

| Видове усложнения | Общо | | Вид на лечебното заведение | | | | | | | |
|---|-------------|-----------------|----------------------------|-----------------|-------------|-----------------|----------------|-----------------|-----------|-----------------|
| | | | МБАЛ | | СБАЛ | | Частни болници | | Други | |
| | брой | на 1000 родилки | брой | на 1000 родилки | брой | на 1000 родилки | брой | на 1000 родилки | брой | на 1000 родилки |
| Всичко | 6432 | 85.7 | 4890 | 97.2 | 1113 | 75.0 | 401 | 41.4 | 28 | 128.4 |
| от тях: | | | | | | | | | | |
| Прееклампсия | 1482 | 19.7 | 1028 | 20.4 | 311 | 21.0 | 137 | 14.1 | 6 | 27.5 |
| Еклампсия | 53 | 0.7 | 35 | 0.7 | 16 | 1.1 | - | - | 2 | 9.2 |
| Руптура на перинеума | 4297 | 57.3 | 3362 | 66.8 | 699 | 47.1 | 220 | 22.7 | 16 | 73.4 |
| комплета | 104 | 1.4 | 92 | 1.8 | 4 | 0.3 | 8 | 0.8 | - | - |
| Руптура на матката | 8 | 0.1 | 7 | 0.1 | 1 | 0.1 | - | - | - | - |
| Послеродови фистули | 2 | 0.0 | 2 | 0.0 | - | - | - | - | - | - |
| Послеродови инфекции с локален характер | 384 | 5.1 | 302 | 6.0 | 67 | 4.5 | 11 | 1.1 | 4 | 18.3 |
| Септични състояния | 19 | 0.3 | 16 | 0.3 | 1 | 0.1 | 2 | 0.2 | - | - |
| Умрели бременни, раждащи и родилки | 13 | 0.2 | 13 | 0.3 | - | - | - | - | - | - |

Обслужени родилки по вид на лечебното заведение през 2009 г.
(в проценти)



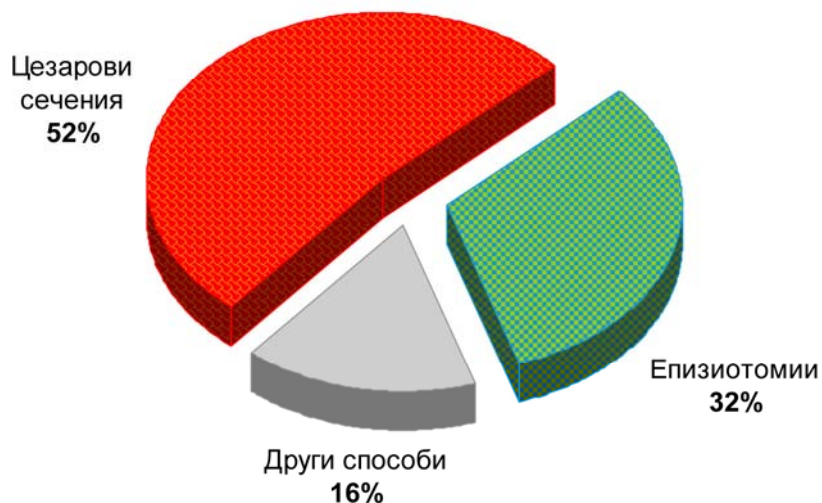
Усложнения при раждане и послеродов период в лечебните заведения за болнична помощ през 2009 г.
(в проценти)



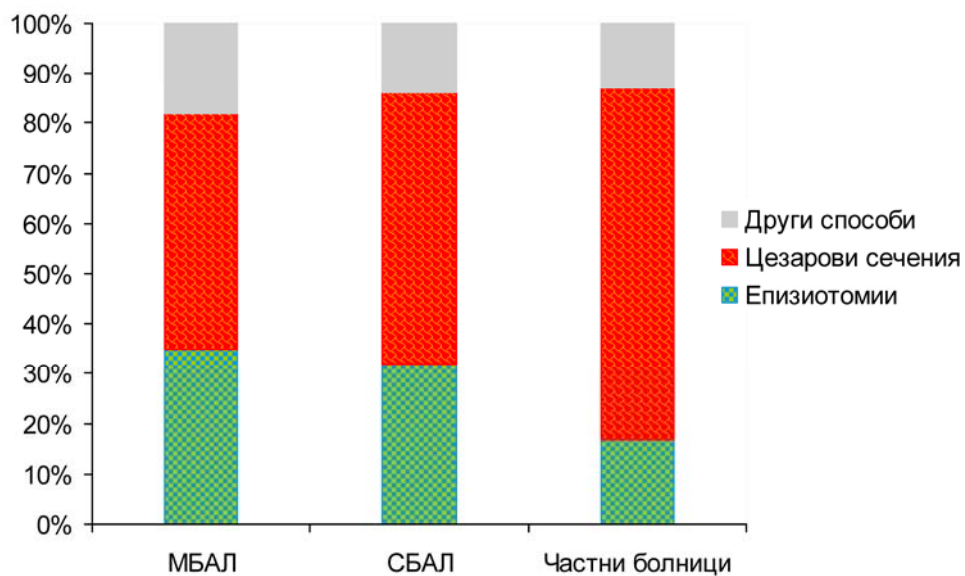
Оперативни способности при бременност и раждане в лечебните заведения през 2009 г.

| Оперативни способности | Общо | | Вид на лечебното заведение | | | | | | | |
|---------------------------------------|--------------|--------------|----------------------------|--------------|--------------|--------------|----------------|--------------|------------|--------------|
| | | | МБАЛ | | СБАЛ | | Частни болници | | Други | |
| | брой | отн. дял | брой | отн. дял | брой | отн. дял | брой | отн. дял | брой | отн. дял |
| Всичко | 50968 | 100.0 | 32024 | 100.0 | 11130 | 100.0 | 7608 | 100.0 | 206 | 100.0 |
| от тях: Цезарови сечения | 26560 | 52.1 | 15001 | 46.9 | 6047 | 54.3 | 5360 | 70.4 | 152 | 73.8 |
| в т.ч.: спешни | 11376 | 42.8 | 7089 | 47.3 | 2809 | 46.5 | 1407 | 26.3 | 71 | 46.7 |
| Извършени вътр. акуш. верзии на плода | 27 | 0.1 | 7 | 0.0 | 7 | 0.1 | 13 | 0.2 | - | - |
| Случаи с наложен форцепс | 616 | 1.2 | 486 | 1.5 | 100 | 0.9 | 30 | 0.4 | - | - |
| Случаи с наложен вакуум екстрактор | 416 | 0.8 | 208 | 0.7 | 177 | 1.6 | 31 | 0.4 | - | - |
| Случаи с ръчно отделяне на плацентата | 715 | 1.4 | 408 | 1.3 | 59 | 0.5 | 244 | 3.2 | 4 | 1.9 |
| Ревизия на матката след раждане: | | | | | | | | | | |
| ръчни | 1081 | 2.1 | 683 | 2.1 | 178 | 1.6 | 216 | 2.8 | 4 | 1.9 |
| инструментални | 2369 | 4.7 | 1642 | 5.1 | 559 | 5.0 | 164 | 2.2 | 4 | 1.9 |
| Плодораздробяващи операции: | | | | | | | | | | |
| всичко | 2 | 0.0 | 1 | 0.0 | 1 | 0.0 | - | - | - | - |
| в т.ч. на жив плод | - | - | - | - | - | - | - | - | - | - |
| Епизиотомии | 16215 | 31.8 | 11347 | 35.4 | 3595 | 32.3 | 1253 | 16.5 | 20 | 9.8 |
| Перинеотомии | 2967 | 5.8 | 2241 | 7.0 | 407 | 3.7 | 297 | 3.9 | 22 | 10.7 |

**Оперативни способности при бременност и раждане
в лечебните заведения през 2009 г. (в проценти)**



**Оперативни способности при бременност и раждане
по вид на лечебното заведение през 2009 г. (в проценти)**



**Недоносени, мъртвородени и умрели живородени до изписването
от стационарите на лечебните заведения през 2009 г.**

| | Общо | Вид на лечебното заведение | | | |
|---|------|----------------------------|------|----------------|-------|
| | | МБАЛ | СБАЛ | Частни болници | Други |
| Недоносени живородени на 100 живородени | 8.5 | 8.5 | 11.5 | 3.7 | 4.1 |
| Мъртвородени на 100 родени | 0.8 | 1.0 | 0.7 | 0.3 | 0.5 |
| Недоносени мъртвородени на 100 мъртвородени | 64.7 | 63.1 | 70.0 | 76.0 | - |
| Умрели живородени на 100 живородени | 0.4 | 0.5 | 0.5 | 0.0 | - |
| Умрели недоносени живородени на 100 недоносени живородени | 3.9 | 4.4 | 3.6 | 0.5 | - |
| Умрели недоносени живородени на 100 умрели живородени | 81.0 | 78.6 | 88.6 | 100.0 | - |

| | 1990 г. | 1995 г. | 2000 г. | 2005 г. | 2008 г. | 2009 г. |
|---|---------|---------|---------|---------|---------|---------|
| Недоносени живородени на 100 живородени | 6.6 | 8.0 | 8.9 | 8.9 | 8.3 | 8.5 |
| Мъртвородени на 100 родени | 0.6 | 0.7 | 0.8 | 0.8 | 0.8 | 0.8 |
| Недоносени мъртвородени на 100 мъртвородени | 47.1 | 57.5 | 58.0 | 61.9 | 59.1 | 64.7 |
| Умрели живородени на 100 живородени | 0.5 | 0.6 | 0.6 | 0.5 | 0.4 | 0.4 |
| Умрели недоносени живородени на 100 недоносени живородени | 4.6 | 5.1 | 4.4 | 3.8 | 3.3 | 3.9 |
| Умрели недоносени живородени на 100 умрели живородени | 61.9 | 69.7 | 64.2 | 69.8 | 70.9 | 81.0 |

Заболявания и умирения на живородените доносени деца до изписването им от стационарите на лечебните заведения през 2009 г. по причини

| Причини по МКБ-10 | Общо | | Вид на лечебното заведение | | | | | | | |
|---|-------------|-----------|----------------------------|-----------|-------------|----------|----------------|----------|-----------|----------|
| | | | МБАЛ | | СБАЛ | | Частни болници | | Други | |
| | заболе-ли | умрели | заболе-ли | умрели | заболе-ли | умрели | заболе-ли | умрели | заболе-ли | умрели |
| Всичко | 9457 | 59 | 6691 | 51 | 1943 | 8 | 792 | - | 31 | - |
| Разстройства, свързани със скъсяване на срока на бременността и ниско тегло при раждането, неклассифицирани другаде (P07) | - | - | - | - | - | - | - | - | - | - |
| Родови травми (P10-P15) | 472 | 2 | 396 | 2 | 17 | - | 57 | - | 2 | - |
| в т.ч.: субдурален и мозъчен кръвоизлив (P10.0, P10.1, P10.4) | 61 | 2 | 44 | 2 | - | - | 17 | - | - | - |
| Дихателни нарушения, характерни за перинаталния период (P20-P28) | 4799 | 34 | 3403 | 32 | 1009 | 2 | 380 | - | 7 | - |
| в т.ч.: респираторен дистрес у новороденото и ателектаза (P22 без P22.8, P28.0, P28.1) | 758 | 8 | 560 | 8 | 43 | - | 148 | - | 7 | - |
| вродени и аспирационни пневмонии (P23-P24) | 505 | 7 | 397 | 7 | 80 | - | 28 | - | - | - |
| Вътречерепен нетравматичен кръвоизлив у плода и новороденото (P52) | 40 | 2 | 29 | 1 | 8 | 1 | 3 | - | - | - |
| Хемолитична болест на плода и новороденото (P55, P56, P57) | 513 | 1 | 443 | 1 | 48 | - | 19 | - | 3 | - |
| Инфекциозни болест, характерни за перинаталния период (P35-P39) | 2274 | 6 | 1443 | 4 | 603 | 2 | 218 | - | 10 | - |
| в т.ч.: неонатален бактериален сепсис (P36) | 31 | 3 | 23 | 2 | 8 | 1 | - | - | - | - |
| Вродени аномалии (Q00-Q99) | 289 | 9 | 181 | 6 | 40 | 3 | 59 | - | 9 | - |
| в т.ч.: аненцефалия (Q00) | 1 | 1 | 1 | 1 | - | - | - | - | - | - |
| спина бифида (Q05) | 23 | 1 | 18 | 1 | 3 | - | 2 | - | - | - |
| синдром на Даун (Q90) | 21 | - | 12 | - | 7 | - | 2 | - | - | - |
| Други заболявания | 1070 | 5 | 796 | 5 | 218 | - | 56 | - | - | - |
| в т.ч.: неонатален тетанус (A33) | 3 | - | 3 | - | - | - | - | - | - | - |
| вроден сифилис (A50) | 20 | 2 | 19 | 2 | 1 | - | - | - | - | - |
| пневмонии (J12-J16, J18) | 3 | - | 1 | - | - | - | 2 | - | - | - |
| вродена рубеола (P35.0) | 3 | - | 3 | - | - | - | - | - | - | - |

**Заболявания и умирения на живородените недоносени деца
до изписването им от стационарите на лечебните заведения през 2009 г.
по причини**

| Причини по МКБ-10 | Общо | | Вид на лечебното заведение | | | | | | | |
|---|-------------|------------|----------------------------|------------|-------------|-----------|----------------|----------|-----------|----------|
| | | | МБАЛ | | СБАЛ | | Частни болници | | Други | |
| | заболе-ли | умрели | заболе-ли | умрели | заболе-ли | умрели | заболе-ли | умрели | заболе-ли | умрели |
| Всичко | 7201 | 251 | 4256 | 187 | 2642 | 62 | 294 | 2 | 9 | - |
| Разстройства, свързани със скъсяване на срока на бременността и ниско тегло при раждането, неклассифицирани другаде (P07) | 2741 | 21 | 1698 | 20 | 957 | 1 | 77 | - | 9 | - |
| Родови травми (P10-P15) | 58 | 4 | 42 | 4 | 12 | - | 4 | - | - | - |
| в т.ч.: субдурален и мозъчен кръвоизлив (P10.0, P10.1, P10.4) | 26 | 3 | 23 | 3 | - | - | 3 | - | - | - |
| Дихателни нарушения, характерни за перинаталния период (P20-P28) | 2654 | 156 | 1473 | 125 | 1008 | 29 | 173 | 2 | - | - |
| в т.ч.: респираторен дистрес у новороденото и ателектаза (P22 без P22.8, P28.0, P28.1) | 1046 | 96 | 752 | 76 | 250 | 18 | 44 | 2 | - | - |
| вродени и аспирационни пневмонии (P23-P24) | 129 | 13 | 68 | 12 | 55 | 1 | 6 | - | - | - |
| Вътречерепен нетравматичен кръвоизлив у плода и новороденото (P52) | 162 | 30 | 61 | 11 | 99 | 19 | 2 | - | - | - |
| Хемолитична болест на плода и новороденото (P55, P56, P57) | 81 | 1 | 68 | - | 12 | 1 | 1 | - | - | - |
| Инфекциозни болест, характерни за перинаталния период (P35-P39) | 806 | 11 | 433 | 6 | 345 | 5 | 28 | - | - | - |
| в т.ч.: неонатален бактериален сепсис (P36) | 36 | 3 | 19 | 3 | 16 | - | 1 | - | - | - |
| Вродени аномалии (Q00-Q99) | 113 | 15 | 66 | 12 | 45 | 3 | 2 | - | - | - |
| в т.ч.: аненцефалия (Q00) | - | - | - | - | - | - | - | - | - | - |
| спина бифида (Q05) | 12 | 2 | 10 | 1 | 2 | 1 | - | - | - | - |
| синдром на Даун (Q90) | 11 | 1 | 8 | 1 | 3 | - | - | - | - | - |
| Други заболявания | 586 | 13 | 415 | 9 | 164 | 4 | 7 | - | - | - |
| в т.ч.: неонатален тетанус (A33) | - | - | - | - | - | - | - | - | - | - |
| вроден сифилис (A50) | 3 | 1 | 2 | 1 | 1 | - | - | - | - | - |
| пневмонии (J12-J16, J18) | - | - | - | - | - | - | - | - | - | - |
| вродена рубеола (P35.0) | 2 | - | 2 | - | - | - | - | - | - | - |

ИЗВЪРШЕНИ АБОРТИ

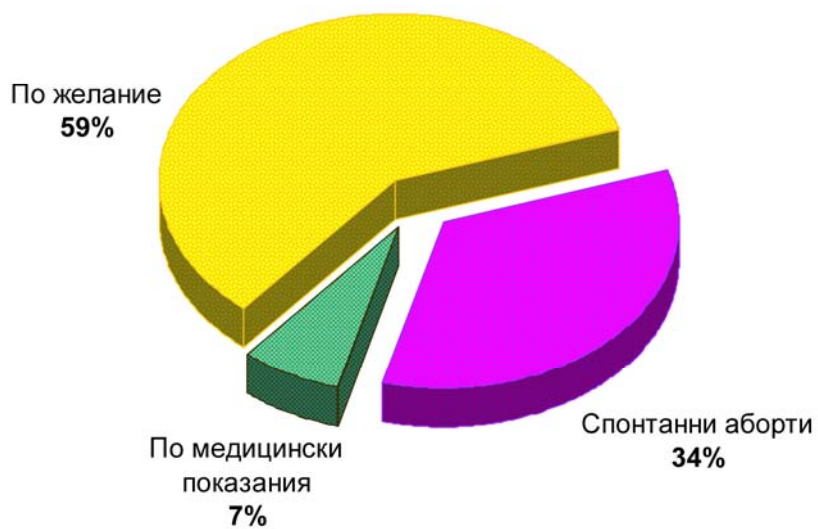
**Регистрирани аборти в лечебните заведения през 2009 г.
по възрастови групи и видове аборти**

| Възраст в навършени години | Общо | | Видове аборти | | | | | | | |
|-------------------------------|--------------|------------|----------------------------|-------------|--------------|------------|------------|-------------|--------------|-------------|
| | | | По медицински показания | | Спонтанни | | Криминални | | По желание | |
| | брой | отн. дял | брой | отн. дял | брой | отн. дял | брой | отн. дял | брой | отн. дял |
| Общо | 33733 | 7.3 | 2450 | 33.9 | 11451 | 0.0 | 1 | 58.8 | 19831 | 58.8 |
| Под 15 | 166 | 25.3 | 42 | 54.2 | 90 | - | - | 20.5 | 34 | 20.5 |
| 15-19 | 3248 | 5.0 | 161 | 39.7 | 1290 | - | - | 55.3 | 1797 | 55.3 |
| 20-24 | 7169 | 3.1 | 218 | 32.9 | 2359 | 1 | 0.0 | 64.0 | 4591 | 64.0 |
| 25-29 | 8437 | 4.1 | 348 | 35.0 | 2948 | - | - | 60.9 | 5141 | 60.9 |
| 30-34 | 7982 | 4.9 | 391 | 33.8 | 2700 | - | - | 61.3 | 4891 | 61.3 |
| 35-39 | 5114 | 18.8 | 961 | 29.9 | 1530 | - | - | 51.3 | 2623 | 51.3 |
| 40-44 | 1523 | 20.4 | 311 | 32.9 | 501 | - | - | 46.7 | 711 | 46.7 |
| 45-49 | 94 | 19.2 | 18 | 35.1 | 33 | - | - | 45.7 | 43 | 45.7 |
| 50 и повече | - | - | - | - | - | - | - | - | - | - |

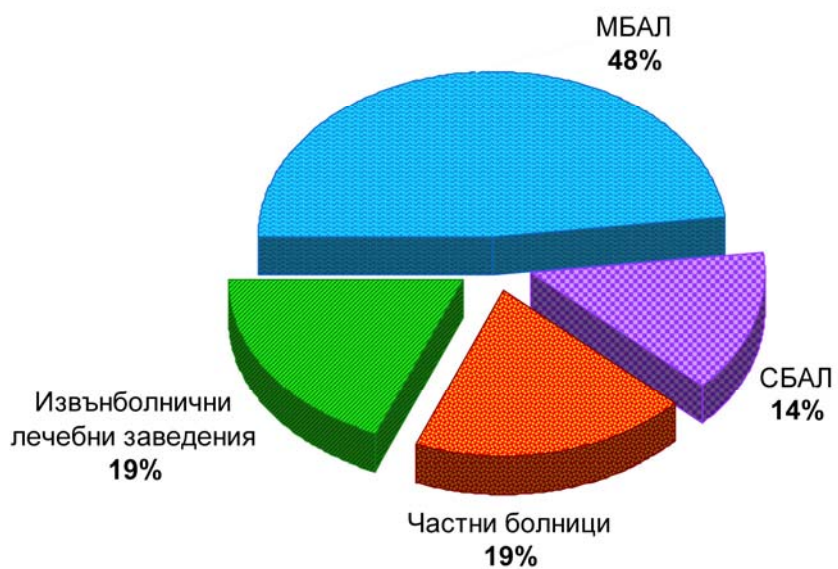
Извършени аборти в лечебните заведения през 2009 г. по видове аборти

| Видове аборти | Общо | | Вид на лечебното заведение | | | | | | | | | |
|---|--------------|--------------|----------------------------|--------------|-------------|--------------|-------------------|--------------|--------------------|--------------|------------|--------------|
| | | | МБАЛ | | СБАЛ | | Частни болници | | Извънбол- нични | | Други | |
| | брой | отн. дял | брой | отн. дял | брой | отн. дял | брой | отн. дял | брой | отн. дял | брой | отн. дял |
| Общо | 33733 | 100.0 | 16028 | 100.0 | 4786 | 100.0 | 6518 | 100.0 | 6300 | 100.0 | 101 | 100.0 |
| в т.ч.: по медицин- ски показания | 2450 | 7.3 | 1515 | 9.4 | 367 | 7.7 | 425 | 6.5 | 128 | 2.0 | 15 | 14.9 |
| спонтанни | 11451 | 33.9 | 6854 | 42.8 | 2623 | 54.8 | 1809 | 27.8 | 150 | 2.4 | 15 | 14.9 |
| криминални | 1 | 0.0 | 1 | 0.0 | - | - | - | - | - | - | - | - |
| по желание | 19831 | 58.8 | 7658 | 47.8 | 1796 | 37.5 | 4284 | 65.7 | 6022 | 95.6 | 71 | 70.2 |

Извършени аборти в лечебните заведения по вид на аборта през 2009 г. (в проценти)



Извършени аборти по вид на лечебното заведение през 2009 г. (в проценти)



РЕГИОНАЛЕН ПРЕГЛЕД

ЛЕЧЕБНИ ЗАВЕДЕНИЯ И ЛЕГЛОВИ ФОНД
КЪМ 31.12.2009 г. В БЪЛГАРИЯ ПО ОБЛАСТИ

Лечебни заведения и леглови фонд към 31.12.2009 г. по области

брой

| Видове заведения | България | | Благоевград | | Бургас | | Варна | | В. Търново | | Видин | |
|---|------------|--------------|-------------|-------------|-----------|-------------|-----------|-------------|------------|-------------|----------|------------|
| | брой | легла | брой | легла | брой | легла | брой | легла | брой | легла | брой | легла |
| Лечебни заведения за болнична помощ – всичко¹⁾ | 306 | 45906 | 8 | 1456 | 17 | 1868 | 15 | 2110 | 9 | 1504 | 3 | 470 |
| Многопрофилни болници | 122 | 27779 | 5 | 966 | 5 | 909 | 4 | 1549 | 6 | 1142 | 2 | 429 |
| Многопрофилна болница за активно лечение | 122 | 27779 | 5 | 966 | 5 | 909 | 4 | 1549 | 6 | 1142 | 2 | 429 |
| Специализирани болници | 69 | 8105 | 2 | 384 | 6 | 635 | 3 | 300 | 1 | 160 | - | - |
| Специализирана болница за активно лечение | 29 | 3616 | - | - | 2 | 110 | 2 | 180 | - | - | - | - |
| Специализирана болница за долекуване и продължително лечение | 6 | 356 | - | - | 1 | 20 | - | - | - | - | - | - |
| Специализирана болница за долекуване, продължително лечение и рехабилитация | 12 | 840 | - | - | - | - | - | - | - | - | - | - |
| Специализирана болница за рехабилитация | 22 | 3293 | 2 | 384 | 3 | 505 | 1 | 120 | 1 | 160 | - | - |
| Психиатрични болници | 12 | 2685 | - | - | - | - | - | - | 1 | 150 | - | - |
| Частни заведения за болнична помощ | 93 | 5291 | 1 | 106 | 6 | 324 | 8 | 261 | 1 | 52 | 1 | 41 |
| Лечебни заведения за извънболнична помощ | | | | | | | | | | | | |
| Медицински центрове ²⁾ | 590 | 541 | 21 | 6 | 23 | 35 | 59 | 94 | 22 | 17 | 8 | 7 |
| Диагностично-консултативни центрове | 115 | 283 | | | 5 | 27 | 9 | 18 | 2 | 11 | 2 | 6 |
| Други лечебни и здравни заведения | | | | | | | | | | | | |
| Диспансери | 48 | 4135 | 4 | 282 | 3 | 414 | 2 | 155 | 4 | 381 | - | - |
| За пневмо-фтизиатрични заболявания | 13 | 762 | 1 | 50 | - | - | 1 | 40 | 1 | 75 | - | - |
| За кожно-венерически заболявания | 11 | 218 | 1 | 15 | 1 | 20 | - | - | 1 | 15 | - | - |
| За онкологични заболявания | 12 | 1625 | 1 | 81 | 1 | 126 | 1 | 115 | 1 | 206 | - | - |
| За психични болести | 12 | 1530 | 1 | 136 | 1 | 268 | | | 1 | 85 | - | - |
| Хосписи | 59 | 659 | - | - | - | - | 4 | 86 | 5 | 62 | 1 | - |

¹⁾ Вкл. лечебните заведенията към други ведомства неразпределени по видове и области

²⁾ Вкл. медицинските центрове към други ведомства неразпределени по области

Лечебни заведения и леглови фонд към 31.12.2009 г. по области

брой

| Видове заведения | Враца | | Габрово | | Добрич | | Кърджали | | Кюстендил | | Ловеч | |
|---|----------|-------------|----------|------------|----------|------------|----------|------------|-----------|-------------|----------|-------------|
| | брой | легла | брой | легла | брой | легла | брой | легла | брой | легла | брой | легла |
| Лечебни заведения за болнична помощ – всичко¹⁾ | 9 | 1017 | 8 | 929 | 8 | 899 | 6 | 905 | 7 | 1199 | 7 | 1264 |
| Многопрофилни болници | 5 | 822 | 4 | 603 | 5 | 677 | 4 | 545 | 3 | 657 | 4 | 634 |
| Многопрофилна болница за активно лечение | 5 | 822 | 4 | 603 | 5 | 677 | 4 | 545 | 3 | 657 | 4 | 634 |
| Специализирани болници | 2 | 172 | 2 | 146 | 1 | 60 | - | - | 2 | 356 | 1 | 100 |
| Специализирана болница за активно лечение | - | - | 1 | 110 | - | - | - | - | - | - | 1 | 100 |
| Специализирана болница за долекуване и продължително лечение | 1 | 90 | 1 | 36 | - | - | - | - | - | - | - | - |
| Специализирана болница за долекуване, продължително лечение и рехабилитация | - | - | - | - | - | - | - | - | - | - | - | - |
| Специализирана болница за рехабилитация | 1 | 82 | - | - | 1 | 60 | - | - | 2 | 356 | - | - |
| Психиатрични болници | - | - | 1 | 130 | 1 | 150 | 1 | 320 | - | - | 2 | 530 |
| Частни заведения за болнична помощ | 2 | 23 | 1 | 50 | 1 | 12 | 1 | 40 | 2 | 186 | - | - |
| Лечебни заведения за извънболнична помощ | | | | | | | | | | | | |
| Медицински центрове ²⁾ | 15 | 2 | 10 | 4 | 9 | 6 | 7 | 10 | 13 | 3 | 2 | - |
| Диагностично-консултативни центрове | 1 | 5 | 3 | 30 | 2 | 20 | 1 | 2 | - | - | - | - |
| Други лечебни и здравни заведения | | | | | | | | | | | | |
| Диспансери | 4 | 410 | - | - | 1 | 95 | 1 | 60 | - | - | - | - |
| За пневмо-фтизиатрични заболявания | 1 | 105 | - | - | - | - | 1 | 60 | - | - | - | - |
| За кожно-венерически заболявания | 1 | 25 | - | - | - | - | - | - | - | - | - | - |
| За онкологични заболявания | 1 | 160 | - | - | - | - | - | - | - | - | - | - |
| За психични болести | 1 | 120 | - | - | 1 | 95 | - | - | - | - | - | - |
| Хосписи | - | - | 2 | 10 | 2 | - | 2 | 37 | 1 | 20 | - | - |

¹⁾ Вкл. лечебните заведенията към други ведомства неразпределени по видове и области

²⁾ Вкл. медицинските центрове към други ведомства неразпределени по области

Лечебни заведения и леглови фонд към 31.12.2009 г. по области

брой

| Видове заведения | Монтана | | Пазарджик | | Перник | | Плевен | | Пловдив | | Разград | |
|---|----------|------------|-----------|-------------|----------|------------|-----------|-------------|-----------|-------------|----------|------------|
| | брой | легла | брой | легла | брой | легла | брой | легла | брой | легла | брой | легла |
| Лечебни заведения за болнична помощ – всичко¹⁾ | 5 | 960 | 12 | 1822 | 7 | 602 | 12 | 1635 | 27 | 4577 | 3 | 576 |
| Многопрофилни болници | 3 | 780 | 4 | 924 | 2 | 332 | 7 | 1376 | 8 | 3003 | 3 | 576 |
| Многопрофилна болница за активно лечение | 3 | 780 | 4 | 924 | 2 | 332 | 7 | 1376 | 8 | 3003 | 3 | 576 |
| Специализирани болници | 1 | 120 | 2 | 250 | 4 | 255 | 1 | 25 | 7 | 835 | - | - |
| Специализирана болница за активно лечение | - | - | - | - | 3 | 135 | - | - | 1 | 135 | - | - |
| Специализирана болница за долекуване и продължително лечение | - | - | 1 | 110 | - | - | - | - | 2 | 100 | - | - |
| Специализирана болница за долекуване, продължително лечение и рехабилитация | - | - | - | - | 1 | 120 | 1 | 25 | 1 | 50 | - | - |
| Специализирана болница за рехабилитация | 1 | 120 | 1 | 140 | - | - | - | - | 3 | 550 | - | - |
| Психиатрични болници | - | - | 1 | 130 | - | - | - | - | - | - | - | - |
| Частни заведения за болнична помощ | 1 | 60 | 5 | 518 | 1 | 15 | 4 | 234 | 12 | 739 | - | - |
| Лечебни заведения за извънболнична помощ | | | | | | | | | | | | |
| Медицински центрове ²⁾ | 9 | 2 | 10 | 13 | 8 | 2 | 18 | 4 | 56 | 57 | 7 | 2 |
| Диагностично-консултативни центрове | 1 | 5 | 7 | 19 | 1 | - | 8 | 16 | 12 | 23 | 1 | - |
| Други лечебни и здравни заведения | | | | | | | | | | | | |
| Диспансери | - | - | 1 | 40 | - | - | - | - | 3 | 606 | - | - |
| За пневмо-фтизиатрични заболявания | - | - | 1 | 40 | - | - | - | - | - | - | - | - |
| За кожно-венерически заболявания | - | - | - | - | - | - | - | - | 1 | 30 | - | - |
| За онкологични заболявания | - | - | - | - | - | - | - | - | 1 | 261 | - | - |
| За психични болести | - | - | - | - | - | - | - | - | 1 | 315 | - | - |
| Хосписи | 3 | - | - | - | 1 | 20 | 4 | 101 | 4 | 47 | 7 | - |

¹⁾ Вкл. лечебните заведенията към други ведомства неразпределени по видове и области

²⁾ Вкл. медицинските центрове към други ведомства неразпределени по области

Лечебни заведения и леглови фонд към 31.12.2009 г. по области

брой

| Видове заведения | Русе | | Силистра | | Сливен | | Смолян | | София-столица | | София | |
|---|----------|-------------|----------|------------|----------|-------------|----------|------------|---------------|-------------|-----------|-------------|
| | брой | легла | брой | легла | брой | легла | брой | легла | брой | легла | брой | легла |
| Лечебни заведения за болнична помощ – всичко¹⁾ | 9 | 1189 | 3 | 567 | 9 | 1264 | 6 | 753 | 57 | 9281 | 14 | 1519 |
| Многопрофилни болници | 2 | 717 | 3 | 567 | 3 | 810 | 5 | 602 | 8 | 3877 | 8 | 1215 |
| Многопрофилна болница за активно лечение | 2 | 717 | 3 | 567 | 3 | 810 | 5 | 602 | 8 | 3877 | 8 | 1215 |
| Специализирани болници | - | - | - | - | 2 | 130 | 1 | 151 | 23 | 3402 | 4 | 270 |
| Специализирана болница за активно лечение | - | - | - | - | 1 | 75 | - | - | 15 | 2706 | 1 | 25 |
| Специализирана болница за долекуване и продължително лечение | - | - | - | - | - | - | - | - | - | - | - | - |
| Специализирана болница за долекуване, продължително лечение и рехабилитация | - | - | - | - | - | - | - | - | 6 | 500 | 2 | 55 |
| Специализирана болница за рехабилитация | - | - | - | - | 1 | 55 | 1 | 151 | 2 | 196 | 1 | 190 |
| Психиатрични болници | 1 | 290 | - | - | - | - | - | - | 2 | 265 | - | - |
| Частни заведения за болнична помощ | 6 | 182 | - | - | 4 | 324 | - | - | 24 | 1737 | 2 | 34 |
| Лечебни заведения за извънболнична помощ | | | | | | | | | | | | |
| Медицински центрове ²⁾ | 9 | - | 2 | 4 | 11 | - | 4 | - | 82 | 49 | 16 | 20 |
| Диагностично-консултативни центрове | 3 | 7 | 1 | 5 | 4 | 4 | - | - | 42 | 48 | 1 | - |
| Други лечебни и здравни заведения | | | | | | | | | | | | |
| Диспансери | 4 | 447 | - | - | 1 | 18 | 2 | 85 | 4 | 60 | 3 | 231 |
| За пневмо-фтизиатрични заболявания | 1 | 95 | - | - | - | - | 1 | 35 | 1 | - | 1 | 70 |
| За кожно-венерически заболявания | 1 | 20 | - | - | 1 | 18 | - | - | 1 | - | - | - |
| За онкологични заболявания | 1 | 137 | - | - | - | - | - | - | 1 | 20 | 1 | 101 |
| За психични болести | 1 | 195 | - | - | - | - | 1 | 50 | 1 | 40 | 1 | 60 |
| Хосписи | 1 | - | - | - | - | - | 2 | 34 | 11 | 163 | 2 | - |

¹⁾ Вкл. лечебните заведенията към други ведомства неразпределени по видове и области

²⁾ Вкл. медицинските центрове към други ведомства неразпределени по области

Лечебни заведения и леглови фонд към 31.12.2009 г. по области

брой

| Видове заведения | Ст. Загора | | Търговище | | Хасково | | Шумен | | Ямбол | |
|---|------------|-------------|-----------|------------|----------|------------|----------|------------|----------|------------|
| | брой | легла | брой | легла | брой | легла | брой | легла | брой | легла |
| Лечебни заведения за болнична помощ – всичко¹⁾ | 14 | 2522 | 5 | 714 | 8 | 989 | 4 | 715 | 4 | 554 |
| Многопрофилни болници | 6 | 1499 | 3 | 674 | 5 | 899 | 3 | 505 | 2 | 490 |
| Многопрофилна болница за активно лечение | 6 | 1499 | 3 | 674 | 5 | 899 | 3 | 505 | 2 | 490 |
| Специализирани болници | 2 | 314 | - | - | 2 | 40 | - | - | - | - |
| Специализирана болница за активно лечение | - | - | - | - | 2 | 40 | - | - | - | - |
| Специализирана болница за долекуване и продължително лечение | - | - | - | - | - | - | - | - | - | - |
| Специализирана болница за долекуване, продължително лечение и рехабилитация | 1 | 90 | - | - | - | - | - | - | - | - |
| Специализирана болница за рехабилитация | 1 | 224 | - | - | - | - | - | - | - | - |
| Психиатрични болници | 1 | 510 | - | - | - | - | 1 | 210 | - | - |
| Частни заведения за болнична помощ | 5 | 199 | 2 | 40 | 1 | 50 | - | - | 2 | 64 |
| Лечебни заведения за извънболнична помощ | | | | | | | | | | |
| Медицински центрове ²⁾ | 35 | 34 | 10 | 9 | 19 | 16 | 14 | 18 | 4 | 7 |
| Диагностично-консултативни центрове | 4 | 15 | 1 | 2 | 2 | 15 | 1 | - | 1 | 5 |
| Други лечебни и здравни заведения | | | | | | | | | | |
| Диспансери | 4 | 358 | - | - | 4 | 276 | 3 | 217 | - | - |
| За пневмо-фтизиатрични заболявания | 1 | 82 | - | - | 1 | 50 | 1 | 60 | - | - |
| За кожно-венерически заболявания | 1 | 30 | - | - | 1 | 25 | 1 | 20 | - | - |
| За онкологични заболявания | 1 | 181 | - | - | 1 | 100 | 1 | 137 | - | - |
| За психични болести | 1 | 65 | - | - | 1 | 101 | | | - | - |
| Хосписи | 2 | 30 | 1 | 20 | 2 | 7 | 2 | 22 | - | - |

¹⁾ Вкл. лечебните заведенията към други ведомства неразпределени по видове и области

²⁾ Вкл. медицинските центрове към други ведомства неразпределени по области

ЛЕГЛА ПО ВИД КЪМ 31.12.2009 г. ПО ОБЛАСТИ

**Легла в лечебните заведения за болнична помощ към 31.12.2009 г.
по видове и области**

брой

| Видове легла | България | Благоевград | Бургас | Варна | В. Търново | Видин | Враца |
|---------------------------------------|--------------|-------------|-------------|-------------|-------------|------------|-------------|
| Общо¹⁾ | 43860 | 1456 | 1868 | 2110 | 1504 | 470 | 1017 |
| За реанимация и интензивно лечение | 2371 | 99 | 75 | 141 | 103 | 24 | 35 |
| За активно лечение | 34041 | 963 | 1122 | 1784 | 1107 | 446 | 785 |
| В т.ч.: | | | | | | | |
| вътрешни болести | 3087 | 108 | 142 | 139 | 88 | 3 | 131 |
| гастроентерологични | 1042 | 32 | 40 | 48 | 51 | 29 | 25 |
| ендокринологични | 672 | 9 | 42 | 34 | 33 | 14 | 2 |
| кардиологични | 1939 | 52 | 61 | 76 | 117 | 44 | 48 |
| ревматологични | 254 | - | - | 30 | 4 | 4 | - |
| пневмология и фтизиатрия | 1688 | 15 | 83 | 61 | 48 | 43 | - |
| нефрологични | 555 | 23 | - | 18 | 36 | 10 | 25 |
| хематологични | 394 | - | - | - | 10 | 2 | - |
| педиатрични | 2468 | 95 | 80 | 106 | 99 | 27 | 79 |
| детски кърмачески | 462 | 24 | 16 | - | 24 | 18 | - |
| неонатологични | 1379 | 46 | 69 | 100 | 23 | 16 | 29 |
| хирургични | 4563 | 125 | 131 | 321 | 116 | 46 | 131 |
| ортопедотравматологични | 1704 | 70 | 75 | 70 | 28 | 26 | 32 |
| урологични | 923 | 10 | 15 | 48 | 15 | 11 | 12 |
| неврохирургични | 410 | - | 15 | 46 | 24 | 1 | - |
| гинекологични | 1217 | 44 | 58 | 62 | 33 | 12 | 23 |
| родилни | 1491 | 58 | 93 | 97 | 58 | 22 | 25 |
| патологична бременност | 763 | 27 | 7 | 17 | 16 | 8 | 29 |
| инфекциозни | 980 | 47 | 44 | 47 | 35 | 3 | 32 |
| офтальмологични | 830 | 20 | 20 | 55 | 20 | 15 | 20 |
| оториноларингологични | 780 | 32 | 10 | 34 | 29 | 11 | 15 |
| психиатрични | 2467 | - | - | 143 | 90 | 29 | 20 |
| неврологични | 2870 | 126 | 121 | 108 | 105 | 42 | 107 |
| дерматовенерологични | 308 | - | - | 26 | - | 10 | - |
| токсикологични | 61 | - | - | - | - | - | - |
| онкологични | 734 | - | - | 98 | 5 | - | - |
| За долекуване и продължително лечение | 7130 | 394 | 671 | 173 | 286 | - | 197 |
| Дневен стационар | 309 | - | - | 12 | 8 | - | - |
| Домашен стационар | 9 | - | - | - | - | - | - |

¹⁾ Без леглата от заведенията към други ведомства

**Легла в лечебните заведения за болнична помощ към 31.12.2009 г.
по видове и области**

брой

| Видове легла | Габрово | Добрич | Кърджали | Кюстендил | Ловеч | Монтана | Пазарджик | Перник |
|---------------------------------------|------------|------------|------------|-------------|-------------|------------|-------------|------------|
| Общо¹⁾ | 929 | 899 | 905 | 1199 | 1264 | 960 | 1822 | 602 |
| За реанимация и интензивно лечение | 24 | 8 | 14 | 53 | 20 | 15 | 34 | 12 |
| За активно лечение | 804 | 799 | 871 | 770 | 1156 | 790 | 1500 | 470 |
| в т.ч.: | | | | | | | | |
| вътрешни болести | 70 | 186 | 45 | 115 | 64 | 137 | 353 | 120 |
| гастроентерологични | 27 | 2 | 21 | 16 | 24 | - | - | - |
| ендокринологични | 25 | 3 | 17 | 5 | 20 | - | - | - |
| кардиологични | 46 | 5 | 70 | 73 | 39 | 44 | 20 | - |
| ревматологични | - | - | - | - | - | - | - | - |
| пневмология и фтизиатрия | 110 | - | 5 | 50 | 142 | 66 | - | 95 |
| нефрологични | 14 | - | 2 | 17 | - | - | 18 | - |
| хематологични | - | - | - | 5 | - | - | - | - |
| педиатрични | 70 | 65 | 63 | 69 | 72 | 70 | 256 | 27 |
| детски кърмачески | - | 4 | - | 18 | - | - | 34 | - |
| неонатологични | 15 | 31 | 31 | 17 | 22 | 12 | 77 | 15 |
| хирургични | 76 | 78 | 85 | 80 | 79 | 103 | 151 | 64 |
| ортопедотравматологични | 48 | 22 | 22 | 33 | 34 | 30 | 59 | 14 |
| урологични | 13 | 10 | 17 | 17 | 14 | 10 | 25 | 10 |
| неврохирургични | - | 10 | - | 5 | - | - | 2 | - |
| гинекологични | 33 | 22 | 26 | 19 | 18 | 28 | 66 | 10 |
| родилни | 25 | 35 | 37 | 27 | 19 | 23 | 62 | 15 |
| патологична бременност | - | 24 | 8 | 32 | 23 | 10 | 26 | 5 |
| инфекциозни | 22 | 25 | 15 | 35 | 10 | 43 | 44 | 15 |
| офтальмологични | 10 | 10 | 23 | 14 | 12 | 10 | 19 | 10 |
| оториноларингологични | 10 | 10 | 10 | 14 | 12 | 20 | 35 | 10 |
| психиатрични | 85 | 150 | 300 | 30 | 465 | 48 | 130 | 25 |
| неврологични | 81 | 97 | 61 | 69 | 77 | 123 | 108 | 25 |
| дерматовенерологични | 10 | 10 | 13 | 10 | 10 | 13 | 15 | 10 |
| токсикологични | - | - | - | - | - | - | - | - |
| онкологични | 14 | - | - | - | - | - | - | - |
| За долекуване и продължително лечение | 86 | 92 | - | 376 | 58 | 155 | 288 | 120 |
| Дневен стационар | 15 | - | 20 | - | 30 | - | - | - |
| Домашен стационар | - | - | - | - | - | - | - | - |

¹⁾ Без леглата от заведенията към други ведомства

**Легла в лечебните заведения за болнична помощ към 31.12.2009 г.
по видове и области**

брой

| Видове легла | Плевен | Пловдив | Разград | Русе | Силистра | Сливен | Смолян |
|---------------------------------------|-------------|-------------|------------|-------------|------------|-------------|------------|
| Общо¹⁾ | 1635 | 4577 | 576 | 1189 | 567 | 1264 | 753 |
| За реанимация и интензивно лечение | 82 | 291 | 52 | 56 | 60 | 107 | 32 |
| За активно лечение | 1466 | 3439 | 457 | 708 | 474 | 1067 | 565 |
| в т.ч.: | | | | | | | |
| вътрешни болести | 192 | 88 | 44 | 39 | 32 | 5 | 66 |
| гастроентерологични | 32 | 199 | 16 | 15 | 13 | 68 | 15 |
| ендокринологични | 27 | 122 | - | 27 | 4 | 16 | 20 |
| кардиологични | 85 | 225 | 28 | 89 | 26 | 81 | 49 |
| ревматологични | 5 | 103 | - | - | 4 | 7 | 18 |
| пневмология и фтизиатрия | 52 | 223 | 44 | - | 39 | 154 | 15 |
| нефрологични | 25 | 120 | - | 25 | 7 | 18 | - |
| хематологични | 43 | 68 | - | 15 | 4 | 2 | - |
| педиатрични | 134 | 136 | 48 | 33 | 52 | 64 | 72 |
| детски кърмачески | - | 109 | 8 | 27 | - | 40 | 14 |
| неонатологични | 48 | 115 | 17 | 29 | 22 | 77 | 10 |
| хирургични | 188 | 555 | 51 | 136 | 60 | 107 | 62 |
| ортопедотравматологични | 76 | 208 | 12 | 55 | 18 | 28 | 20 |
| урологични | 30 | 142 | 10 | 24 | 14 | 26 | 15 |
| неврохирургични | 10 | 40 | - | 15 | - | 10 | 2 |
| гинекологични | 41 | 130 | 8 | 26 | 20 | 49 | 26 |
| родилни | 53 | 121 | 15 | 32 | 25 | 73 | 21 |
| патологична бременност | 31 | 63 | 14 | 20 | 16 | 2 | 23 |
| инфекциозни | 15 | 70 | 10 | 17 | 15 | 142 | 15 |
| офтальмологични | 20 | 94 | 10 | 17 | 10 | 18 | 15 |
| оториноларингологични | 26 | 132 | 10 | 12 | 10 | 17 | 21 |
| психиатрични | 85 | 24 | 22 | - | 14 | 20 | - |
| неврологични | 156 | 226 | 78 | 55 | 59 | 43 | 66 |
| дерматовенерологични | 10 | 15 | 12 | - | 10 | - | - |
| токсикологични | 10 | 6 | - | - | - | - | - |
| онкологични | 72 | 105 | - | - | - | - | - |
| За долекуване и продължително лечение | 67 | 835 | 22 | 425 | 25 | 85 | 156 |
| Дневен стационар | 20 | 12 | 45 | - | 8 | 5 | - |
| Домашен стационар | - | - | - | - | - | - | - |

¹⁾ Без леглата от заведенията към други ведомства

**Легла в лечебните заведения за болнична помощ към 31.12.2009 г.
по видове и области**

брой

| Видове легла | София-столица | София | Ст. Загора | Търговище | Хасково | Шумен | Ямбол |
|---------------------------------------|---------------|-------------|-------------|------------|------------|------------|------------|
| Общо¹⁾ | 9281 | 1519 | 2522 | 714 | 989 | 715 | 554 |
| За реанимация и интензивно лечение | 580 | 108 | 149 | 14 | 90 | 67 | 26 |
| За активно лечение | 7138 | 1124 | 1528 | 690 | 879 | 611 | 528 |
| в т.ч.: | | | | | | | |
| вътрешни болести | 465 | 37 | 54 | 122 | 180 | 33 | 29 |
| гастроентерологични | 223 | 47 | 52 | 7 | 8 | 10 | 22 |
| ендокринологични | 160 | 26 | 43 | 7 | - | - | 16 |
| кардиологични | 341 | 117 | 56 | 9 | 29 | 37 | 72 |
| ревматологични | 75 | - | 4 | - | - | - | - |
| пневмология и фтизиатрия | 267 | 83 | 18 | 10 | 15 | 10 | 40 |
| нефрологични | 112 | 35 | 33 | 7 | - | - | 10 |
| хематологични | 187 | 18 | 38 | - | - | - | 2 |
| педиатрични | 238 | 104 | 138 | 67 | 98 | 51 | 55 |
| детски кърмачески | 63 | 30 | 24 | 9 | - | - | - |
| неонатологични | 347 | 24 | 100 | 17 | 30 | 26 | 14 |
| хирургични | 1015 | 179 | 264 | 92 | 123 | 68 | 77 |
| ортопедотравматологични | 480 | 48 | 109 | 21 | 30 | 20 | 16 |
| урологични | 296 | 30 | 34 | 13 | 35 | 17 | 10 |
| неврохирургични | 182 | 20 | 28 | - | - | - | - |
| гинекологични | 286 | 34 | 57 | 18 | 39 | 15 | 14 |
| родилни | 290 | 44 | 97 | 26 | 62 | 19 | 17 |
| патологична бременност | 197 | 39 | 37 | 36 | 29 | 15 | 9 |
| инфекциозни | 135 | 22 | 43 | 16 | 25 | 18 | 20 |
| офтальмологични | 233 | 28 | 41 | 31 | 35 | 10 | 10 |
| оториноларингологични | 161 | 31 | 50 | 10 | 25 | 13 | 10 |
| психиатрични | 414 | - | 55 | 90 | - | 195 | 33 |
| неврологични | 385 | 128 | 143 | 69 | 116 | 54 | 42 |
| дерматовенерологични | 101 | - | 10 | 13 | - | - | 10 |
| токсикологични | 45 | - | - | - | - | - | - |
| онкологични | 440 | - | - | - | - | - | - |
| За долекуване и продължително лечение | 1445 | 287 | 845 | - | 20 | 22 | - |
| Дневен стационар | 109 | - | - | 10 | - | 15 | - |
| Домашен стационар | 9 | - | - | - | - | - | - |

¹⁾ Без леглата от заведенията към други ведомства

**Легла в лечебните заведения за болнична помощ към 31.12.2009 г.
по видове и области**

на 100 000 население

| Видове легла | България | Благоевград | Бургас | Варна | В. Търново | Видин | Враца |
|---------------------------------------|--------------|--------------|--------------|--------------|--------------|--------------|--------------|
| Общо¹⁾ | 579.9 | 444.1 | 442.3 | 453.3 | 546.1 | 434.9 | 516.7 |
| За реанимация и интензивно лечение | 31.3 | 30.2 | 17.8 | 30.3 | 37.4 | 22.2 | 17.8 |
| За активно лечение | 450.1 | 293.7 | 265.7 | 383.3 | 402.0 | 412.7 | 398.8 |
| В т.ч.: | | | | | | | |
| вътрешни болести | 40.8 | 32.9 | 33.6 | 29.9 | 31.9 | 2.8 | 66.6 |
| гастроентерологични | 13.9 | 9.8 | 9.5 | 10.3 | 18.5 | 26.8 | 12.7 |
| ендокринологични | 8.9 | 2.7 | 9.9 | 7.3 | 12.0 | 12.9 | 1.0 |
| кардиологични | 25.6 | 15.9 | 14.4 | 16.3 | 42.5 | 40.7 | 24.4 |
| ревматологични | 3.4 | - | - | 6.4 | 1.4 | 3.7 | - |
| пневмология и фтизиатрия | 22.3 | 4.6 | 19.6 | 13.1 | 17.4 | 39.8 | - |
| нефрологични | 7.3 | 7.0 | - | 3.9 | 13.1 | 9.2 | 12.7 |
| хематологични | 5.2 | - | - | - | 3.6 | 1.8 | - |
| педиатрични | 32.6 | 29.0 | 18.9 | 22.8 | 35.9 | 25.0 | 40.1 |
| детски кърмачески | 6.1 | 7.3 | 3.8 | - | 8.7 | 16.7 | - |
| неонатологични | 18.2 | 14.0 | 16.3 | 21.5 | 8.3 | 14.8 | 14.7 |
| хирургични | 60.3 | 38.1 | 31.0 | 69.0 | 42.1 | 42.6 | 66.6 |
| ортопедотравматологични | 22.5 | 21.4 | 17.8 | 15.0 | 10.2 | 24.1 | 16.3 |
| урологични | 12.2 | 3.1 | 3.5 | 10.3 | 5.4 | 10.2 | 6.1 |
| неврохирургични | 5.4 | - | 3.5 | 9.9 | 8.7 | 0.9 | - |
| гинекологични | 16.1 | 13.4 | 13.7 | 13.3 | 12.0 | 11.1 | 11.7 |
| родилни | 19.7 | 17.7 | 22.0 | 20.8 | 21.1 | 20.4 | 12.7 |
| патологична бременност | 10.1 | 8.2 | 1.7 | 3.6 | 5.8 | 7.4 | 14.7 |
| инфекциозни | 13.0 | 14.3 | 10.4 | 10.1 | 12.7 | 2.8 | 16.3 |
| офтальмологични | 11.0 | 6.1 | 4.7 | 11.8 | 7.3 | 13.9 | 10.2 |
| оториноларингологични | 10.3 | 9.8 | 2.4 | 7.3 | 10.5 | 10.2 | 7.6 |
| психиатрични | 32.6 | - | - | 30.7 | 32.7 | 26.8 | 10.2 |
| неврологични | 37.9 | 38.4 | 28.6 | 23.2 | 38.1 | 38.9 | 54.4 |
| дерматовенерологични | 4.1 | - | - | 5.6 | - | 9.2 | - |
| токсикологични | 0.8 | - | - | - | - | - | - |
| онкологични | 9.7 | - | - | 21.0 | 1.8 | - | - |
| За долекуване и продължително лечение | 94.3 | 120.2 | 158.9 | 37.2 | 103.8 | - | 100.1 |
| Дневен стационар | 4.1 | - | - | 2.6 | 2.90- | - | - |
| Домашен стационар | 0.1 | - | - | - | - | - | - |

¹⁾ Без леглата от заведенията към други ведомства

**Легла в лечебните заведения за болнична помощ към 31.12.2009 г.
по видове и области**
на 100 000 население

| Видове легла | Габрово | Добрич | Кърджали | Кюстендил | Ловеч | Монтана | Пазарджик | Перник |
|---------------------------------------|--------------|--------------|--------------|--------------|--------------|--------------|--------------|--------------|
| Общо¹⁾ | 714.6 | 450.2 | 584.9 | 823.6 | 836.2 | 615.8 | 626.9 | 441.8 |
| За реанимация и интензивно лечение | 18.5 | 4.0 | 9.0 | 36.4 | 13.2 | 9.6 | 11.7 | 8.8 |
| За активно лечение | 618.5 | 400.1 | 563.0 | 528.9 | 764.8 | 506.7 | 516.1 | 345.0 |
| в т.ч.: | | | | | | | | |
| вътрешни болести | 53.8 | 93.1 | 29.1 | 79.0 | 42.3 | 87.9 | 121.5 | 88.1 |
| гастроентерологични | 20.8 | 1.0 | 13.6 | 11.0 | 15.9 | - | - | - |
| ендокринологични | 19.2 | 1.5 | 11.0 | 3.4 | 13.2 | - | - | - |
| кардиологични | 35.4 | 2.5 | 45.2 | 50.1 | 25.8 | 28.2 | 6.9 | - |
| ревматологични | - | - | - | - | - | - | - | - |
| пневмология и фтизиатрия | 84.6 | - | 3.2 | 34.3 | 93.9 | 42.3 | - | 69.7 |
| нефрологични | 10.8 | - | 1.3 | 11.7 | - | - | 6.2 | - |
| хематологични | - | - | - | 3.4 | - | - | - | - |
| педиатрични | 53.8 | 32.5 | 40.7 | 47.4 | 47.6 | 44.9 | 88.1 | 19.8 |
| детски кърмачески | - | 2.0 | - | 12.4 | - | - | 11.7 | - |
| неонатологични | 11.5 | 15.5 | 20.0 | 11.7 | 14.5 | 7.7 | 26.5 | 11.0 |
| хирургични | 58.5 | 39.1 | 54.9 | 54.9 | 52.3 | 66.1 | 52.0 | 47.0 |
| ортопедотравматологични | 36.9 | 11.0 | 14.2 | 22.7 | 22.5 | 19.2 | 20.3 | 10.3 |
| урологични | 10.0 | 5.0 | 11.0 | 11.7 | 9.3 | 6.4 | 8.6 | 7.3 |
| неврохирургични | - | 5.0 | - | 3.4 | - | - | 0.7 | - |
| гинекологични | 25.4 | 11.0 | 16.8 | 13.0 | 11.9 | 18.0 | 22.7 | 7.3 |
| родилни | 19.2 | 17.5 | 23.9 | 18.5 | 12.6 | 14.7 | 21.3 | 11.0 |
| патологична бременност | - | 12.0 | 5.2 | 22.0 | 15.2 | 6.4 | 8.9 | 3.7 |
| инфекциозни | 16.9 | 12.5 | 9.7 | 24.0 | 6.6 | 27.6 | 15.1 | 11.0 |
| офтальмологични | 7.7 | 5.0 | 14.9 | 9.6 | 7.9 | 6.4 | 6.5 | 7.3 |
| оториноларингологични | 7.7 | 5.0 | 6.5 | 9.6 | 7.9 | 12.8 | 12.0 | 7.3 |
| психиатрични | 65.4 | 75.1 | 193.9 | 20.6 | 307.6 | 30.8 | 44.7 | 18.3 |
| неврологични | 62.3 | 48.6 | 39.4 | 47.4 | 50.9 | 78.9 | 37.2 | 18.3 |
| дерматовенерологични | 7.7 | 5.0 | 8.4 | 6.9 | 6.6 | 8.3 | 5.2 | 7.3 |
| токсикологични | - | - | - | - | - | - | - | - |
| онкологични | 10.8 | - | - | - | - | - | - | - |
| За долекуване и продължително лечение | 66.1 | 46.1 | - | 258.3 | 38.4 | 99.4 | 99.1 | 88.1 |
| Дневен стационар | 11.5 | - | 12.9 | - | 19.8 | - | - | - |
| Домашен стационар | - | 1 | - | - | - | - | - | - |

¹⁾ Без леглата от заведенията към други ведомства

**Легла в лечебните заведения за болнична помощ към 31.12.2009 г.
по видове и области**

на 100 000 население

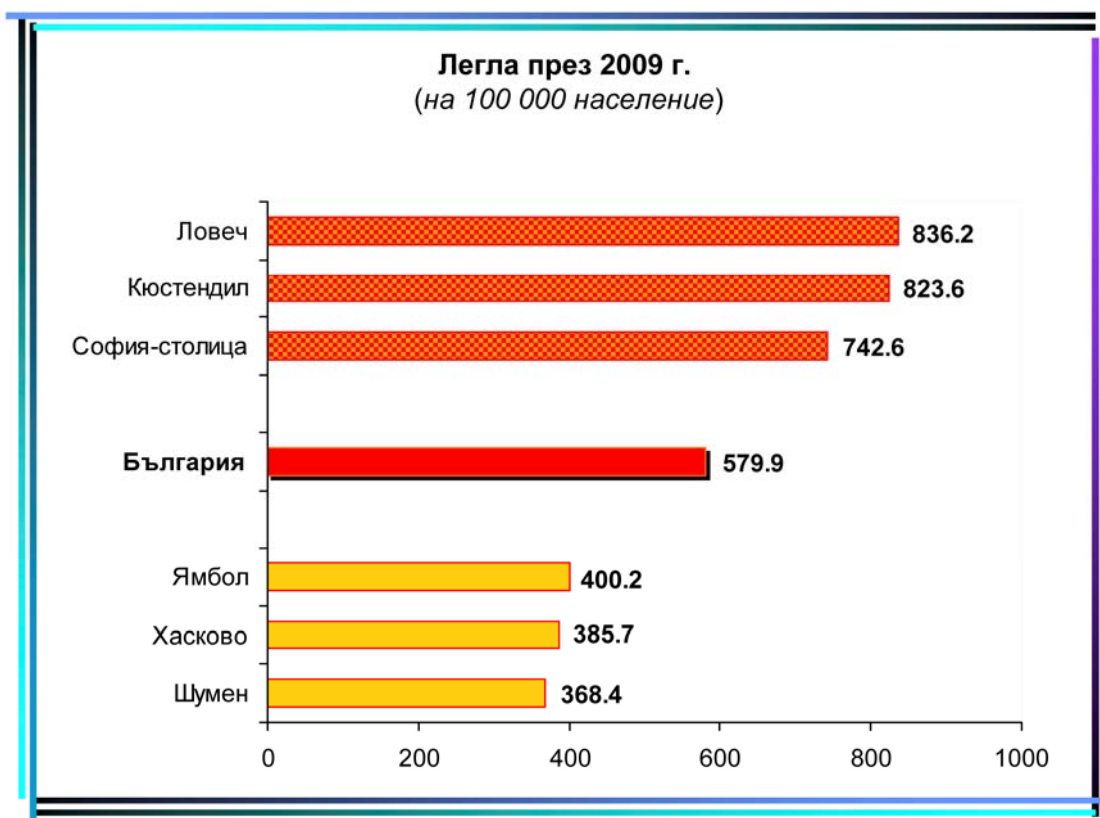
| Видове легла | Плевен | Пловдив | Разград | Русе | Силистра | Сливен | Смолян |
|---------------------------------------|--------------|--------------|--------------|--------------|--------------|--------------|--------------|
| Общо¹⁾ | 562.6 | 652.3 | 433.9 | 477.2 | 444.1 | 616.9 | 603.4 |
| За реанимация и интензивно лечение | 28.2 | 41.5 | 39.2 | 22.5 | 47.0 | 52.2 | 25.6 |
| За активно лечение | 504.5 | 490.1 | 344.3 | 284.2 | 371.3 | 520.8 | 452.7 |
| в т.ч.: | | | | | | | |
| вътрешни болести | 66.1 | 12.5 | 33.1 | 15.6 | 25.1 | 2.4 | 52.9 |
| гастроентерологични | 11.0 | 28.4 | 12.0 | 6.0 | 10.2 | 33.2 | 12.0 |
| ендокринологични | 9.3 | 17.4 | - | 10.8 | 3.1 | 7.8 | 16.0 |
| кардиологични | 29.2 | 32.1 | 21.1 | 35.7 | 20.4 | 39.5 | 39.3 |
| ревматологични | 1.7 | 14.7 | - | - | 3.1 | 3.4 | 14.4 |
| пневмология и фтизиатрия | 17.9 | 31.8 | 33.1 | - | 30.5 | 75.2 | 12.0 |
| нефрологични | 8.6 | 17.1 | - | 10.0 | 5.5 | 8.8 | - |
| хематологични | 14.8 | 9.7 | - | 6.0 | 3.1 | 1.0 | - |
| педиатрични | 46.1 | 19.4 | 36.2 | 13.2 | 40.7 | 31.2 | 57.7 |
| детски кърмачески | - | 15.5 | 6.0 | 10.8 | - | 19.5 | 11.2 |
| неонатологични | 16.5 | 16.4 | 12.8 | 11.6 | 17.2 | 37.6 | 8.0 |
| хирургични | 64.7 | 79.1 | 38.4 | 54.6 | 47.0 | 52.2 | 49.7 |
| ортопедотравматологични | 26.1 | 29.6 | 9.0 | 22.1 | 14.1 | 13.7 | 16.0 |
| урологични | 10.3 | 20.2 | 7.5 | 9.6 | 11.0 | 12.7 | 12.0 |
| неврохирургични | 3.4 | 5.7 | - | 6.0 | - | 4.9 | 1.6 |
| гинекологични | 14.1 | 18.5 | 6.0 | 10.4 | 15.7 | 23.9 | 20.8 |
| родилни | 18.2 | 17.2 | 11.3 | 12.8 | 19.6 | 35.6 | 16.8 |
| патологична бременност | 10.7 | 9.0 | 10.5 | 8.0 | 12.5 | 1.0 | 18.4 |
| инфекциозни | 5.2 | 10.0 | 7.5 | 6.8 | 11.7 | 69.3 | 12.0 |
| офтальмологични | 6.9 | 13.4 | 7.5 | 6.8 | 7.8 | 8.8 | 12.0 |
| оториноларингологични | 8.9 | 18.8 | 7.5 | 4.8 | 7.8 | 8.3 | 16.8 |
| психиатрични | 29.2 | 3.4 | 16.6 | - | 11.0 | 9.8 | - |
| неврологични | 53.7 | 32.2 | 58.8 | 22.1 | 46.2 | 21.0 | 52.9 |
| дерматовенерологични | 3.4 | 2.1 | 9.0 | - | 7.8 | - | - |
| токсикологични | 3.4 | 0.9 | - | - | - | - | - |
| онкологични | 24.8 | 15.0 | - | - | - | - | - |
| За долекуване и продължително лечение | 23.1 | 119.0 | 16.6 | 170.6 | 19.6 | 41.5 | 125.0 |
| Дневен стационар | 6.9 | 1.7 | 33.9 | - | 6.3 | 2.4 | - |
| Домашен стационар | - | - | - | - | - | - | - |

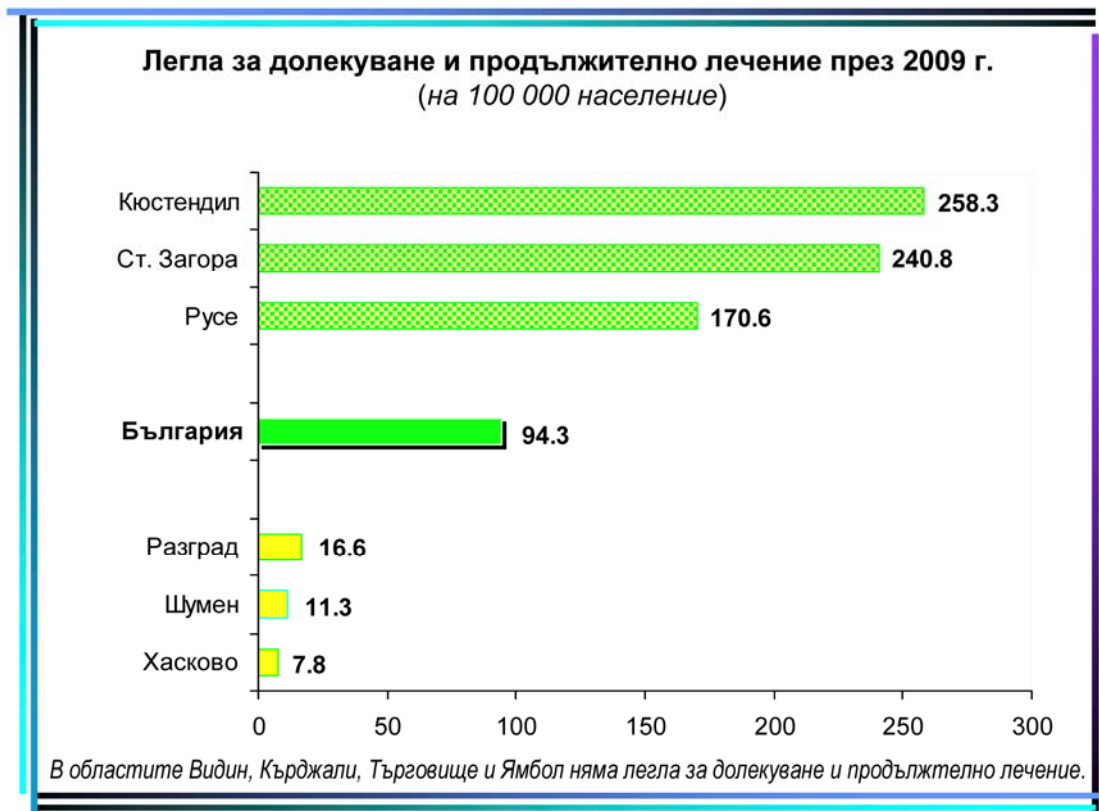
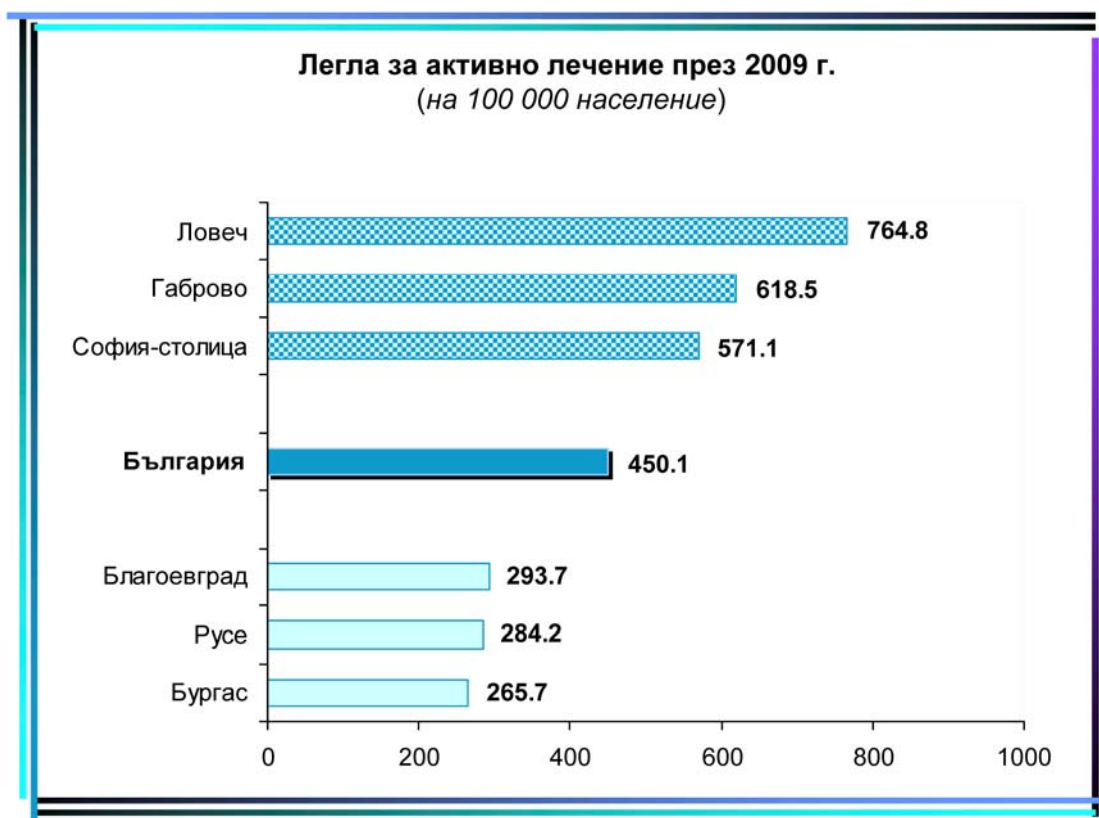
¹⁾ Без леглата от заведенията към други ведомства

**Легла в лечебните заведения за болнична помощ към 31.12.2009 г.
по видове и области**
на 100 000 население

| Видове легла | София-столица | София | Ст. Загора | Търговище | Хасково | Шумен | Ямбол |
|---------------------------------------|---------------|--------------|--------------|--------------|--------------|--------------|--------------|
| Общо¹⁾ | 742.6 | 600.4 | 718.7 | 550.6 | 385.7 | 368.4 | 400.2 |
| За реанимация и интензивно лечение | 46.4 | 42.7 | 42.5 | 10.8 | 35.1 | 34.5 | 18.8 |
| За активно лечение | 571.1 | 444.2 | 435.4 | 532.1 | 342.8 | 314.8 | 381.4 |
| в т.ч.: | | | | | | | |
| вътрешни болести | 37.2 | 14.6 | 15.4 | 94.1 | 70.2 | 17.0 | 20.9 |
| гастроентерологични | 17.8 | 18.6 | 14.8 | 5.4 | 3.1 | 5.1 | 15.9 |
| ендокринологични | 12.8 | 10.3 | 12.2 | 5.4 | - | - | 11.6 |
| кардиологични | 27.3 | 46.2 | 16.0 | 6.9 | 11.3 | 19.1 | 52.0 |
| ревматологични | 6.0 | - | 1.1 | - | - | - | - |
| пневмология и фтизиатрия | 21.4 | 32.8 | 5.1 | 7.7 | 5.8 | 5.1 | 28.9 |
| нефрологични | 9.0 | 13.8 | 9.4 | 5.4 | - | - | 7.2 |
| хематологични | 15.0 | 7.1 | 10.8 | - | - | - | 1.4 |
| педиатрични | 19.0 | 41.1 | 39.3 | 51.7 | 38.2 | 26.3 | 39.7 |
| детски кърмачески | 5.0 | 11.9 | 6.8 | 6.9 | - | - | - |
| неонатологични | 27.8 | 9.5 | 28.5 | 13.1 | 11.7 | 13.4 | 10.1 |
| хирургични | 81.2 | 70.7 | 75.2 | 70.9 | 48.0 | 35.0 | 55.6 |
| ортопедотравматологични | 38.4 | 19.0 | 31.1 | 16.2 | 11.7 | 10.3 | 11.6 |
| урологични | 23.7 | 11.9 | 9.7 | 10.0 | 13.6 | 8.8 | 7.2 |
| неврохирургични | 14.6 | 7.9 | 8.0 | - | - | - | - |
| гинекологични | 22.9 | 13.4 | 16.2 | 13.9 | 15.2 | 7.7 | 10.1 |
| родилни | 23.2 | 17.4 | 27.6 | 20.0 | 24.2 | 9.8 | 12.3 |
| патологична бременност | 15.8 | 15.4 | 10.5 | 27.8 | 11.3 | 7.7 | 6.5 |
| инфекциозни | 10.8 | 8.7 | 12.2 | 12.3 | 9.7 | 9.3 | 14.4 |
| офтальмологични | 18.6 | 11.1 | 11.7 | 23.9 | 13.6 | 5.1 | 7.2 |
| оториноларингологични | 12.9 | 12.2 | 14.2 | 7.7 | 9.7 | 6.7 | 7.2 |
| психиатрични | 33.1 | - | 15.7 | 69.4 | - | 100.5 | 23.8 |
| неврологични | 30.8 | 50.6 | 40.7 | 53.2 | 45.2 | 27.8 | 30.3 |
| дерматовенерологични | 8.1 | - | 2.8 | 10.0 | - | - | 7.2 |
| токсикологични | 3.6 | - | - | - | - | - | - |
| онкологични | 35.2 | - | - | - | - | - | - |
| За долекуване и продължително лечение | 115.6 | 113.4 | 240.8 | - | 7.8 | 11.3 | - |
| Дневен стационар | 8.7 | - | - | 7.7 | - | 7.7 | - |
| Домашен стационар | 0.7 | - | - | - | - | - | - |

¹⁾ Без леглата от заведенията към други ведомства





ПРЕМИНАЛИ БОЛНИ В ЛЕЧЕБНИТЕ ЗАВЕДЕНИЯ
ПО ОБЛАСТИ

**Преминали болни в лечебните заведения за болнична помощ през 2009 г.
по видове легла и области**

брой

| Видове легла | България | Благоевград | Бургас | Варна | В. Търново | Видин | Враца |
|---------------------------------------|----------------|--------------|--------------|---------------|--------------|--------------|--------------|
| Общо¹⁾ | 1809071 | 57069 | 70333 | 103420 | 50119 | 18079 | 46309 |
| За реанимация и интензивно лечение | 157104 | 5514 | 4277 | 11796 | 5340 | 992 | 1317 |
| За активно лечение | 1671814 | 46063 | 55265 | 103865 | 41792 | 18457 | 39959 |
| В т.ч.: | | | | | | | |
| вътрешни болести | 130604 | 4534 | 4628 | 5485 | 3808 | 195 | 5126 |
| гастроентерологични | 48702 | 1855 | 2391 | 1486 | 1573 | 1568 | 1280 |
| ендокринологични | 29677 | 44 | 2664 | 2018 | 1027 | 210 | 16 |
| кардиологични | 128228 | 2500 | 3413 | 7717 | 6231 | 1858 | 1981 |
| ревматологични | 12539 | - | - | 2114 | 158 | 248 | - |
| пневмология и фтизиатрия | 52329 | 476 | 2129 | 3043 | 1483 | 1192 | - |
| нефрологични | 22886 | 821 | - | 1010 | 1231 | 392 | 1352 |
| хематологични | 22915 | - | - | - | 309 | 23 | - |
| педиатрични | 112196 | 4832 | 4206 | 6103 | 3255 | 1222 | 3825 |
| детски кърмачески | 20733 | 963 | 1883 | | 867 | 621 | |
| неонатологични | 79541 | 2354 | 3651 | 8225 | 1827 | 728 | 1459 |
| хирургични | 240741 | 5658 | 7021 | 14243 | 4990 | 2042 | 7421 |
| ортопедотравматологични | 82775 | 3764 | 2059 | 5323 | 1025 | 648 | 2171 |
| урологични | 50646 | 580 | 1084 | 2582 | 525 | 679 | 444 |
| неврохирургични | 18848 | - | 818 | 1469 | 729 | - | - |
| гинекологични | 91792 | 2137 | 4012 | 4949 | 1586 | 681 | 2028 |
| родилни | 96432 | 3017 | 3874 | 8111 | 2453 | 880 | 1307 |
| патологична бременност | 50534 | 1394 | 391 | 1195 | 660 | 716 | 1897 |
| инфекциозни | 40426 | 2218 | 2425 | 2935 | 1145 | 53 | 1515 |
| офтальмологични | 65331 | 1565 | 3086 | 4814 | 916 | 564 | 1845 |
| оториноларингологични | 44834 | 1501 | 745 | 1856 | 1048 | 524 | 931 |
| психиатрични | 28095 | - | - | 4470 | 385 | 870 | 357 |
| неврологични | 143627 | 5854 | 4791 | 5686 | 4498 | 2156 | 5008 |
| дерматовенерологични | 11047 | - | - | 739 | - | 392 | - |
| токсикологични | 3649 | - | - | - | - | - | - |
| онкологични | 42694 | - | - | 8299 | 68 | - | - |
| За долекуване и продължително лечение | 159005 | 7548 | 14738 | 1902 | 4552 | - | 6842 |
| Дневен стационар | 5910 | - | - | 584 | 34 | - | - |
| Домашен стационар | 89 | - | - | - | - | - | - |

¹⁾ Без леглата от заведенията към други ведомства

**Преминали болни в лечебните заведения за болнична помощ през 2009 г.
по видове легла и области**

брой

| Видове легла | Габрово | Добрич | Кърджали | Кюстендил | Ловеч | Монтана | Пазарджик | Перник |
|---------------------------------------|--------------|--------------|--------------|--------------|--------------|--------------|--------------|--------------|
| Общо¹⁾ | 35932 | 29263 | 29838 | 41816 | 37237 | 44397 | 81896 | 20782 |
| За реанимация и интензивно лечение | 1174 | 499 | 711 | 3549 | 1404 | 1710 | 845 | 738 |
| За активно лечение | 33685 | 29835 | 29748 | 35236 | 37476 | 38733 | 71610 | 18475 |
| в т.ч.: | | | | | | | | |
| вътрешни болести | 3320 | 7688 | 1512 | 5076 | 3389 | 5640 | 16899 | 4204 |
| гастроентерологични | 1495 | 4 | 999 | 936 | 858 | - | - | - |
| ендокринологични | 1422 | 209 | 609 | 80 | 936 | - | - | - |
| кардиологични | 2236 | 397 | 3031 | 4063 | 3211 | 1639 | 1655 | - |
| ревматологични | - | - | - | - | - | - | - | - |
| пневмология и фтизиатрия | 2145 | - | 167 | 1584 | 4645 | 2059 | - | 2664 |
| нефрологични | 693 | - | - | 754 | - | - | 826 | - |
| хематологични | - | - | - | 116 | - | - | - | - |
| педиатрични | 3227 | 2937 | 2766 | 2580 | 3454 | 2921 | 10123 | 1059 |
| детски кърмачески | - | 107 | - | 618 | - | - | 1552 | - |
| неонатологични | 884 | 2141 | 1530 | 1028 | 1300 | 1437 | 3046 | 791 |
| хирургични | 3927 | 3265 | 4335 | 4848 | 5269 | 5833 | 11161 | 2444 |
| ортопедотравматологични | 2430 | 1106 | 948 | 1694 | 1284 | 2284 | 3520 | 540 |
| урологични | 796 | 417 | 608 | 574 | 632 | 713 | 1915 | 595 |
| неврохирургични | - | 560 | - | 118 | - | - | - | - |
| гинекологични | 1598 | 1612 | 1758 | 1763 | 2006 | 1940 | 5235 | 990 |
| родилни | 1530 | 2081 | 1942 | 1049 | 1228 | 1421 | 3051 | 807 |
| патологична бременност | - | 720 | 492 | 1167 | 1443 | 679 | 1820 | 361 |
| инфекциозни | 1033 | 1195 | 1334 | 1073 | 326 | 2013 | 1286 | 577 |
| офтальмологични | 559 | 493 | 1288 | 568 | 815 | 805 | 1632 | 645 |
| оториноларингологични | 611 | 392 | 615 | 571 | 483 | 1108 | 1694 | 566 |
| психиатрични | 426 | 384 | 2159 | 984 | 1885 | 1021 | 1087 | 450 |
| неврологични | 3582 | 3787 | 3140 | 3700 | 4093 | 6703 | 4513 | 1448 |
| дерматовенерологични | 452 | 344 | 519 | 296 | 223 | 522 | 600 | 337 |
| токсикологични | - | - | - | - | - | - | - | - |
| онкологични | 1323 | - | - | - | - | - | - | - |
| За долекуване и продължително лечение | 2677 | 1399 | - | 6756 | 805 | 6738 | 10417 | 2544 |
| Дневен стационар | 42 | - | 83 | - | 22 | - | - | - |
| Домашен стационар | - | - | - | - | - | - | - | - |

¹⁾ Без леглата от заведенията към други ведомства

**Преминали болни в лечебните заведения за болнична помощ през 2009 г.
по видове легла и области**

брой

| Видове легла | Плевен | Пловдив | Разград | Русе | Силистра | Сливен | Смолян |
|---------------------------------------|--------------|---------------|--------------|--------------|--------------|--------------|--------------|
| Общо¹⁾ | 80716 | 221788 | 29281 | 46178 | 21957 | 48770 | 30591 |
| За реанимация и интензивно лечение | 4947 | 19018 | 2911 | 3783 | 3731 | 7704 | 2229 |
| За активно лечение | 78547 | 196170 | 26173 | 43639 | 21353 | 47186 | 26608 |
| в т.ч.: | | | | | | | |
| вътрешни болести | 7987 | 3597 | 2746 | 2216 | 1065 | 143 | 2383 |
| гастроентерологични | 1104 | 8350 | 864 | 843 | 642 | 2581 | 942 |
| ендокринологични | 1432 | 4989 | - | 1398 | 61 | 839 | 982 |
| кардиологични | 9936 | 18301 | 1700 | 5557 | 1645 | 3654 | 3198 |
| ревматологични | 160 | 5483 | - | - | - | 387 | 715 |
| пневмология и фтизиатрия | 1366 | 6974 | 1531 | - | 1431 | 3897 | 476 |
| нефрологични | 1084 | 4683 | - | 1066 | 189 | 709 | - |
| хематологични | 1553 | 3825 | - | 776 | - | 55 | - |
| педиатрични | 7237 | 8169 | 2463 | 1612 | 2264 | 2055 | 2151 |
| детски кърмачески | | 5697 | 171 | 1464 | | 1179 | 433 |
| неонатологични | 3120 | 7864 | 855 | 2114 | 1312 | 4113 | 811 |
| хирургични | 8566 | 31494 | 3435 | 6511 | 2660 | 8756 | 3454 |
| ортопедотравматологични | 5541 | 5935 | 614 | 2410 | 619 | 1124 | 1199 |
| урологични | 1492 | 7094 | 753 | 1698 | 606 | 1362 | 703 |
| неврохирургични | 646 | 1338 | - | 1130 | - | 481 | 139 |
| гинекологични | 3485 | 12171 | 726 | 3842 | 1679 | 3549 | 1190 |
| родилни | 3540 | 9626 | 878 | 2805 | 1435 | 4894 | 1331 |
| патологична бременност | 2519 | 6367 | 1100 | 1036 | 1660 | - | 1361 |
| инфекциозни | 576 | 4280 | 502 | 1165 | 820 | 2165 | 549 |
| офталмологични | 1004 | 10422 | 991 | 2062 | 180 | 741 | 718 |
| оториноларингологични | 1416 | 9788 | 660 | 865 | 269 | 1712 | 1019 |
| психиатрични | 1573 | 552 | 652 | - | 345 | 475 | - |
| неврологични | 6787 | 12678 | 4918 | 3075 | 2211 | 2321 | 2858 |
| дерматовенерологични | 306 | 835 | 619 | - | 266 | - | - |
| токсикологични | 237 | 639 | - | - | - | - | - |
| онкологични | 5886 | 5025 | - | - | - | - | - |
| За долекуване и продължително лечение | 1391 | 25000 | 658 | 4917 | 496 | 2294 | 4658 |
| Дневен стационар | 363 | 223 | 523 | - | 149 | 107 | - |
| Домашен стационар | - | - | - | - | - | - | - |

¹⁾ Без леглата от заведенията към други ведомства

**Преминали болни в лечебните заведения за болнична помощ през 2009 г.
по видове легла и области**

брой

| Видове легла | София-столица | София | Ст. Загора | Търговище | Хасково | Шумен | Ямбол |
|---------------------------------------|---------------|--------------|--------------|--------------|--------------|--------------|--------------|
| Общо¹⁾ | 389985 | 69709 | 73903 | 35231 | 40489 | 26002 | 27981 |
| За реанимация и интензивно лечение | 47227 | 6488 | 8375 | - | 4563 | 4636 | 1634 |
| За активно лечение | 381429 | 63900 | 61352 | 34713 | 37045 | 25079 | 28427 |
| в т.ч.: | | | | | | | |
| вътрешни болести | 21636 | 1373 | 2206 | 4703 | 6744 | 1422 | 888 |
| гастроентерологични | 11698 | 2787 | 2301 | 203 | 166 | 627 | 1155 |
| ендокринологични | 7131 | 975 | 1640 | 194 | - | - | 807 |
| кардиологични | 24619 | 7357 | 2086 | 423 | 651 | 2237 | 6939 |
| ревматологични | 3043 | - | 232 | - | - | - | - |
| пневмология и фтизиатрия | 8464 | 3220 | 465 | 435 | 669 | 181 | 1639 |
| нефрологични | 4089 | 2012 | 1314 | 222 | - | - | 444 |
| хематологични | 13632 | 1097 | 1414 | - | - | - | 117 |
| педиатрични | 11636 | 4964 | 5070 | 3443 | 4006 | 2248 | 2377 |
| детски кърмачески | 2362 | 1271 | 1165 | 383 | - | - | - |
| неонатологични | 17552 | 1848 | 3598 | 1435 | 1891 | 1736 | 900 |
| хирургични | 55216 | 9479 | 10085 | 5065 | 6259 | 3981 | 3327 |
| ортопедотравматологични | 25548 | 3174 | 3998 | 1197 | 877 | 932 | 818 |
| урологични | 17298 | 2603 | 1110 | 869 | 1297 | 954 | 671 |
| неврохирургични | 9427 | 1105 | 890 | - | - | - | - |
| гинекологични | 22690 | 2063 | 2910 | 1463 | 1598 | 974 | 1166 |
| родилни | 24043 | 2702 | 4957 | 1452 | 3038 | 1967 | 1019 |
| патологична бременност | 14779 | 1914 | 2110 | 2049 | 1205 | 767 | 738 |
| инфекциозни | 3856 | 1468 | 1827 | 1072 | 811 | 1134 | 1079 |
| офтальмологични | 18487 | 2959 | 2578 | 3141 | 1513 | 527 | 419 |
| оториноларингологични | 9407 | 1764 | 1967 | 807 | 1133 | 886 | 504 |
| психиатрични | 5508 | - | 607 | 2179 | - | 1192 | 539 |
| неврологични | 21141 | 7772 | 6519 | 3371 | 5190 | 3319 | 2514 |
| дерматовенерологични | 3308 | - | 309 | 612 | - | - | 373 |
| токсикологични | 2773 | - | - | - | - | - | - |
| онкологични | 22094 | - | - | - | - | - | - |
| За долекуване и продължително лечение | 34047 | 7202 | 10420 | - | 560 | 306 | 143 |
| Дневен стационар | 3074 | - | - | 573 | - | 135 | - |
| Домашен стационар | 89 | - | - | - | - | - | - |

¹⁾ Без леглата от заведенията към други ведомства

ПРОВЕДЕНИ ЛЕГЛОДНИ В ЛЕЧЕБНИТЕ ЗАВЕДЕНИЯ
ПО ОБЛАСТИ

**Проведени леглодни в лечебните заведения за болнична помощ през 2009 г.
по видове легла и области**

брой

| Видове легла | България | Благоевград | Бургас | Варна | В. Търново | Видин | Враца |
|---------------------------------------|-----------------|---------------|---------------|---------------|---------------|---------------|---------------|
| Общо¹⁾ | 11287817 | 324481 | 430465 | 556557 | 351853 | 104523 | 265888 |
| За реанимация и интензивно лечение | 512921 | 22703 | 15874 | 21598 | 24810 | 2758 | 3658 |
| За активно лечение | 8915868 | 225012 | 261404 | 511796 | 264663 | 101765 | 203528 |
| В т.ч.: | | | | | | | |
| вътрешни болести | 774944 | 25216 | 26424 | 34550 | 24842 | 1486 | 30242 |
| гастроентерологични | 272516 | 8832 | 12799 | 11044 | 13166 | 7458 | 6202 |
| ендокринологични | 171805 | 307 | 13113 | 8486 | 6878 | 1222 | 148 |
| кардиологични | 494977 | 12764 | 11516 | 20319 | 23743 | 8800 | 12901 |
| ревматологични | 66413 | - | - | 10365 | 1058 | 1803 | - |
| пневмология и фтизиатрия | 492989 | 4373 | 24303 | 17935 | 11233 | 11353 | - |
| нефрологични | 142497 | 4608 | - | 6087 | 8383 | 2019 | 7838 |
| хематологични | 126183 | - | - | - | 2655 | 129 | - |
| педиатрични | 669764 | 29199 | 22639 | 34755 | 21548 | 7305 | 22607 |
| детски кърмачески | 130385 | 5767 | 6902 | | 5285 | 3849 | - |
| неонатологични | 379166 | 11000 | 13605 | 32748 | 7429 | 3500 | 7485 |
| хирургични | 1146858 | 25753 | 31827 | 72684 | 29158 | 11055 | 34214 |
| ортопедотравматологични | 419701 | 12931 | 11073 | 23321 | 6111 | 3683 | 8615 |
| урологични | 222169 | 2940 | 4306 | 9897 | 4893 | 2985 | 2919 |
| неврохирургични | 119554 | - | 4711 | 13142 | 7423 | - | - |
| гинекологични | 265393 | 9019 | 12322 | 12677 | 6507 | 2150 | 7889 |
| родилни | 359990 | 14851 | 15527 | 28235 | 11437 | 3823 | 5686 |
| патологична бременност | 207459 | 7140 | 1779 | 4182 | 4354 | 2757 | 9288 |
| инфекциозни | 217406 | 9583 | 11681 | 17442 | 5574 | 238 | 7319 |
| офталмологични | 149429 | 3218 | 4999 | 8522 | 3132 | 1503 | 3058 |
| оториноларингологични | 189715 | 5838 | 2831 | 7946 | 5428 | 2271 | 3851 |
| психиатрични | 726714 | - | - | 50135 | 27870 | 9041 | 3562 |
| неврологични | 789496 | 31673 | 29047 | 28198 | 26155 | 10406 | 29704 |
| дерматовенерологични | 82511 | - | - | 5992 | - | 2929 | - |
| токсикологични | 16637 | - | - | - | - | - | - |
| онкологични | 281197 | - | - | 53134 | 401 | - | - |
| За долекуване и продължително лечение | 1781056 | 76766 | 153187 | 17935 | 59831 | - | 58702 |
| Дневен стационар | 76961 | - | - | 5228 | 2549 | - | - |
| Домашен стационар | 1011 | - | - | - | - | - | - |

¹⁾ Без леглата от заведенията към други ведомства

**Проведени леглодни в лечебните заведения за болнична помощ през 2009 г.
по видове легла и области**

брой

| Видове легла | Габрово | Добрич | Кърджали | Кюстендил | Ловеч | Монтана | Пазарджик | Перник |
|---------------------------------------|---------------|---------------|---------------|---------------|---------------|---------------|---------------|---------------|
| Общо¹⁾ | 261442 | 212441 | 282812 | 267850 | 358252 | 299429 | 498703 | 163778 |
| За реанимация и интензивно лечение | 4160 | 2297 | 2603 | 13175 | 4488 | 3734 | 4326 | 3191 |
| За активно лечение | 218064 | 194094 | 273325 | 186073 | 331952 | 228677 | 384946 | 132162 |
| в т.ч.: | | | | | | | | |
| вътрешни болести | 18933 | 48254 | 8128 | 30280 | 20186 | 34014 | 96260 | 26269 |
| гастроентерологични | 8681 | 23 | 5714 | 5405 | 4802 | - | - | - |
| ендокринологични | 8008 | 1664 | 4360 | 474 | 5001 | - | - | - |
| кардиологични | 14382 | 2214 | 21126 | 17596 | 13067 | 12330 | 5242 | - |
| ревматологични | - | - | - | - | - | - | - | - |
| пневмология и фтизиатрия | 35287 | - | 1329 | 16529 | 44622 | 22389 | - | 30061 |
| нефрологични | 4495 | - | - | 5040 | - | - | 5108 | - |
| хематологични | - | - | - | 859 | - | - | - | - |
| педиатрични | 18258 | 15257 | 16378 | 17042 | 23180 | 17941 | 73079 | 6256 |
| детски кърмачески | - | 779 | - | 3684 | - | - | 11020 | - |
| неонатологични | 4140 | 10643 | 8681 | 4637 | 7943 | 6892 | 19001 | 4943 |
| хирургични | 18163 | 17568 | 23084 | 21649 | 24775 | 30736 | 38159 | 18636 |
| ортопедотравматологични | 11085 | 7314 | 6653 | 5515 | 7712 | 9585 | 13970 | 3826 |
| урологични | 3906 | 2348 | 3963 | 2006 | 3993 | 2988 | 5298 | 3215 |
| неврохирургични | - | 2901 | - | 500 | - | - | - | - |
| гинекологични | 4714 | 3878 | 7704 | 4539 | 4802 | 6014 | 14519 | 2752 |
| родилни | 6404 | 9086 | 10237 | 4721 | 5269 | 5569 | 13588 | 4390 |
| патологична бременност | - | 3482 | 2217 | 5572 | 5899 | 2737 | 7773 | 2250 |
| инфекциозни | 5464 | 6513 | 5713 | 4987 | 1877 | 9999 | 6881 | 3863 |
| офтальмологични | 1637 | 1541 | 4254 | 1391 | 2727 | 2585 | 4037 | 3413 |
| оториноларингологични | 3196 | 1448 | 3040 | 2252 | 2135 | 5028 | 5893 | 2959 |
| психиатрични | 21836 | 29441 | 116340 | 10839 | 127541 | 15057 | 36602 | 8205 |
| неврологични | 22405 | 26877 | 20449 | 18263 | 24377 | 40843 | 24169 | 8021 |
| дерматовенерологични | 3197 | 2863 | 3955 | 2293 | 2044 | 3970 | 4347 | 3103 |
| токсикологични | - | - | - | - | - | - | - | - |
| онкологични | 3873 | - | - | - | - | - | - | - |
| За долекуване и продължително лечение | 35116 | 16050 | - | 68602 | 19543 | 67018 | 109431 | 28425 |
| Дневен стационар | 4102 | - | 6884 | - | 2269 | - | - | - |
| Домашен стационар | - | - | - | - | - | - | - | - |

¹⁾ Без леглата от заведенията към други ведомства

**Проведени леглодни в лечебните заведения за болнична помощ през 2009 г.
по видове легла и области**

брой

| Видове легла | Плевен | Пловдив | Разград | Русе | Силистра | Сливен | Смолян |
|---------------------------------------|---------------|----------------|---------------|---------------|---------------|---------------|---------------|
| Общо¹⁾ | 444421 | 1267463 | 175741 | 317158 | 134318 | 283601 | 196977 |
| За реанимация и интензивно лечение | 16882 | 65679 | 15108 | 11056 | 15034 | 22977 | 6953 |
| За активно лечение | 406519 | 960535 | 146277 | 199630 | 111865 | 236300 | 143227 |
| в т.ч.: | | | | | | | |
| вътрешни болести | 47673 | 22769 | 15895 | 12155 | 6199 | 378 | 15753 |
| гастроентерологични | 8176 | 38111 | 5082 | 5653 | 4549 | 14783 | 4513 |
| ендокринологични | 6868 | 27719 | - | 8413 | 512 | 5840 | 6116 |
| кардиологични | 24245 | 61317 | 9344 | 23071 | 8492 | 19999 | 15205 |
| ревматологични | 1179 | 27261 | - | - | - | 1597 | 4963 |
| пневмология и фтизиатрия | 13673 | 71396 | 14224 | - | 11530 | 35780 | 3600 |
| нефрологични | 7773 | 28879 | - | 7650 | 1460 | 5963 | - |
| хематологични | 17188 | 24158 | - | 5006 | - | 335 | - |
| педиатрични | 38739 | 44330 | 14566 | 9191 | 12466 | 13309 | 13803 |
| детски кърмачески | - | 40049 | 1710 | 8208 | - | 9107 | 3188 |
| неонатологични | 15334 | 33023 | 4462 | 8405 | 5004 | 19116 | 3394 |
| хирургични | 45672 | 166907 | 15514 | 32947 | 12294 | 29484 | 16863 |
| ортопедотравматологични | 28407 | 43941 | 2460 | 15583 | 3767 | 7050 | 5672 |
| урологични | 9451 | 32268 | 2557 | 7013 | 4093 | 4990 | 4324 |
| неврохирургични | 3125 | 14176 | - | 4811 | - | 2207 | 676 |
| гинекологични | 8661 | 34398 | 2221 | 7198 | 4709 | 9967 | 3841 |
| родилни | 14107 | 35684 | 4243 | 8316 | 7243 | 17182 | 5565 |
| патологична бременност | 9111 | 19358 | 4165 | 6113 | 5387 | - | 6739 |
| инфекциозни | 3437 | 23718 | 3035 | 6143 | 4917 | 13884 | 3155 |
| офталмологични | 4652 | 20330 | 2705 | 4690 | 498 | 1769 | 3575 |
| оториноларингологични | 5895 | 36377 | 3605 | 3569 | 1046 | 5567 | 5289 |
| психиатрични | 24908 | 8116 | 10113 | - | 3658 | 6364 | - |
| неврологични | 41618 | 64791 | 26068 | 15495 | 11853 | 11629 | 16993 |
| дерматовенерологични | 2648 | 5565 | 4308 | - | 2188 | - | - |
| токсикологични | 916 | 1715 | - | - | - | - | - |
| онкологични | 23063 | 34179 | - | - | - | - | - |
| За долекуване и продължително лечение | 14192 | 238708 | 7131 | 106472 | 5077 | 23008 | 46797 |
| Дневен стационар | 6828 | 2541 | 7225 | - | 2342 | 1316 | - |
| Домашен стационар | - | - | - | - | - | - | - |

¹⁾ Без леглата от заведенията към други ведомства

**Проведени леглодни в лечебните заведения за болнична помощ през 2009 г.
по видове легла и области**

брой

| Видове легла | София-столица | София | Ст. Загора | Търговище | Хасково | Шумен | Ямбол |
|---------------------------------------|----------------|---------------|---------------|---------------|---------------|---------------|---------------|
| Общо¹⁾ | 2296623 | 390494 | 630020 | 200030 | 222030 | 199813 | 150654 |
| За реанимация и интензивно лечение | 127647 | 20775 | 35607 | - | 23350 | 18167 | 4311 |
| За активно лечение | 1822232 | 304391 | 360843 | 194922 | 193164 | 173551 | 144951 |
| в т.ч.: | | | | | | | |
| вътрешни болести | 117765 | 8392 | 13293 | 31375 | 44283 | 8317 | 5613 |
| гастроентерологични | 65305 | 14013 | 13824 | 2111 | 950 | 3612 | 7708 |
| ендокринологични | 43060 | 6207 | 10844 | 1780 | - | - | 4785 |
| кардиологични | 80227 | 28820 | 10731 | 2825 | 3662 | 11212 | 19827 |
| ревматологични | 16841 | - | 1346 | - | - | - | - |
| пневмология и фтизиатрия | 74487 | 23524 | 3352 | 2721 | 5186 | 1560 | 12542 |
| нефрологични | 24751 | 10937 | 7354 | 1499 | - | - | 2653 |
| хематологични | 59059 | 6265 | 9878 | - | - | - | 651 |
| педиатрични | 57344 | 29130 | 41005 | 20597 | 21834 | 13877 | 14129 |
| детски кърмачески | 13101 | 8000 | 7032 | 2704 | - | - | - |
| неонатологични | 97290 | 7318 | 16721 | 6207 | 8109 | 7425 | 4711 |
| хирургични | 229786 | 45293 | 65021 | 24039 | 30890 | 20493 | 14194 |
| ортопедотравматологични | 120540 | 14156 | 26207 | 5901 | 4679 | 4579 | 5365 |
| урологични | 66168 | 9475 | 6959 | 4372 | 6766 | 4808 | 3268 |
| неврохирургични | 53861 | 5956 | 6065 | - | - | - | - |
| гинекологични | 58666 | 5848 | 12370 | 4334 | 5922 | 4470 | 3302 |
| родилни | 68155 | 11749 | 17396 | 6812 | 12404 | 7795 | 4516 |
| патологична бременност | 56276 | 8224 | 11985 | 9434 | 4593 | 3991 | 2653 |
| инфекциозни | 23372 | 6167 | 11298 | 5637 | 3718 | 5992 | 5799 |
| офталмологични | 34713 | 7610 | 7598 | 5163 | 5536 | 1462 | 3111 |
| оториноларингологични | 44284 | 7085 | 7905 | 3182 | 5359 | 3556 | 2880 |
| психиатрични | 109959 | - | 13430 | 27639 | - | 54264 | 11794 |
| неврологични | 103409 | 40222 | 36602 | 22041 | 29273 | 16138 | 12777 |
| дерматовенерологични | 23260 | - | 2627 | 4549 | - | - | 2673 |
| токсикологични | 14006 | - | - | - | - | - | - |
| онкологични | 166547 | - | - | - | - | - | - |
| За долекуване и продължително лечение | 320154 | 65328 | 233570 | - | 5516 | 3105 | 1392 |
| Дневен стационар | 25579 | - | - | 5108 | - | 4990 | - |
| Домашен стационар | 1011 | - | - | - | - | - | - |

¹⁾ Без леглата от заведенията към други ведомства

ИЗПОЛЗВАЕМОСТ НА ЛЕГЛАТА В ЛЕЧЕБНИТЕ ЗАВЕДЕНИЯ
ПО ОБЛАСТИ

**Използваемост на легла в лечебните заведения за болнична помощ
през 2009 г. по видове и области**

дни

| Видове легла | България | Благоев-град | Бургас | Варна | В. Търново | Видин | Враца |
|---------------------------------------|------------|--------------|------------|------------|------------|------------|------------|
| Общо¹⁾ | 267 | 231 | 260 | 265 | 236 | 230 | 267 |
| За реанимация и интензивно лечение | 221 | 234 | 220 | 153 | 239 | 125 | 111 |
| За активно лечение | 271 | 235 | 252 | 288 | 242 | 235 | 265 |
| В т.ч.: | | | | | | | |
| вътрешни болести | 253 | 216 | 206 | 250 | 256 | 495 | 258 |
| гастроентерологични | 273 | 252 | 320 | 230 | 258 | 276 | 248 |
| ендокриноложични | 271 | 77 | 312 | 250 | 222 | 94 | 74 |
| кардиологични | 272 | 284 | 268 | 267 | 233 | 205 | 258 |
| ревматологични | 293 | - | - | 370 | 265 | 451 | - |
| пневмология и фтизиатрия | 298 | 292 | 293 | 276 | 274 | 264 | - |
| нефроложични | 274 | 219 | - | 338 | 233 | 202 | 314 |
| хематологични | 321 | - | - | - | 266 | 43 | - |
| педиатрични | 278 | 311 | 283 | 328 | 215 | 271 | 297 |
| детски кърмачески | 285 | 240 | 431 | - | 220 | 203 | - |
| неонатологични | 278 | 239 | 179 | 327 | 323 | 219 | 258 |
| хирургични | 255 | 201 | 263 | 229 | 245 | 251 | 265 |
| ортопедотравматологични | 255 | 185 | 236 | 333 | 218 | 167 | 246 |
| урологични | 264 | 294 | 287 | 206 | 326 | 271 | 243 |
| неврохирургични | 294 | - | 314 | 286 | 309 | - | - |
| гинеколожични | 225 | 205 | 212 | 215 | 181 | 195 | 343 |
| родилни | 251 | 252 | 187 | 291 | 197 | 174 | 227 |
| патологична бременност | 270 | 264 | 254 | 209 | 335 | 345 | 320 |
| инфекциозни | 248 | 204 | 278 | 371 | 159 | 79 | 244 |
| офтальмоложични | 208 | 161 | 250 | 155 | 157 | 137 | 153 |
| оториноларинголожични | 257 | 182 | 283 | 256 | 187 | 206 | 257 |
| психиатрични | 304 | - | - | 351 | 310 | 312 | 178 |
| невроложични | 285 | 262 | 262 | 261 | 254 | 248 | 280 |
| дерматовенерологични | 290 | - | - | 230 | - | 293 | - |
| токсикологични | 273 | - | - | - | - | - | - |
| онколожични | 393 | - | - | 542 | 80 | - | - |
| За долекуване и продължително лечение | 259 | 219 | 281 | 109 | 209 | - | 300 |
| Дневен стационар | 293 | - | - | 436 | 319 | - | - |
| Домашен стационар | 144 | - | - | - | - | - | - |

¹⁾ Без леглата от заведенията към други ведомства

**Използваемост на легла в лечебните заведения за болнична помощ
през 2009 г. по видове и области**

дни

| Видове легла | Габрово | Добрич | Кърджали | Кюстендил | Ловеч | Монтана | Пазарджик | Перник |
|---------------------------------------|------------|------------|------------|------------|------------|------------|------------|------------|
| Общо¹⁾ | 268 | 232 | 312 | 225 | 283 | 324 | 267 | 271 |
| За реанимация и интензивно лечение | 173 | 287 | 186 | 258 | 195 | 249 | 131 | 266 |
| За активно лечение | 266 | 241 | 314 | 244 | 287 | 302 | 254 | 280 |
| в т.ч.: | | | | | | | | |
| вътрешни болести | 231 | 257 | 181 | 263 | 315 | 279 | 268 | 223 |
| гастроентерологични | 322 | 12 | 272 | 338 | 200 | - | - | - |
| ендокриноложични | 320 | 555 | 256 | 95 | 250 | - | - | - |
| кардиологични | 313 | 443 | 302 | 241 | 335 | 308 | 262 | - |
| ревматологични | - | - | - | - | - | - | - | - |
| пневмология и фтизиатрия | 343 | - | 266 | 331 | 312 | 334 | - | 316 |
| нефроложични | 321 | - | - | 296 | - | - | 284 | - |
| хематологични | - | - | - | 172 | - | - | - | - |
| педиатрични | 269 | 228 | 256 | 247 | 322 | 285 | 288 | 223 |
| детски кърмачески | - | 195 | - | 205 | - | - | 324 | - |
| неонатологични | 276 | 343 | 280 | 273 | 361 | 574 | 241 | 330 |
| хирургични | 222 | 225 | 272 | 264 | 314 | 293 | 224 | 278 |
| ортопедотравматологични | 209 | 318 | 289 | 167 | 227 | 320 | 225 | 239 |
| урологични | 300 | 235 | 233 | 118 | 285 | 299 | 212 | 322 |
| неврохирургични | - | 290 | - | 100 | - | - | - | - |
| гинекологични | 147 | 176 | 296 | 267 | 267 | 223 | 207 | 344 |
| родилни | 256 | 260 | 277 | 205 | 277 | 242 | 206 | 293 |
| патологична бременност | - | 145 | 277 | 186 | 256 | 274 | 299 | 321 |
| инфекциозни | 219 | 233 | 408 | 142 | 188 | 312 | 150 | 276 |
| офтальмологични | 164 | 154 | 185 | 99 | 227 | 259 | 212 | 341 |
| оториноларингологични | 320 | 145 | 304 | 161 | 178 | 251 | 190 | 296 |
| психиатрични | 257 | 196 | 388 | 361 | 274 | 320 | 282 | 328 |
| неврологични | 280 | 277 | 335 | 265 | 317 | 324 | 263 | 334 |
| дерматовенерологични | 320 | 286 | 330 | 229 | 204 | 305 | 290 | 310 |
| токсикологични | - | - | - | - | - | - | - | - |
| онкологични | 277 | - | - | - | - | - | - | - |
| За долекуване и продължително лечение | 298 | 162 | - | 182 | 337 | 438 | 346 | 237 |
| Дневен стационар | 273 | - | 344 | - | 76 | - | - | - |
| Домашен стационар | - | - | - | - | - | - | - | - |

¹⁾ Без леглата от заведенията към други ведомства

**Използваемост на легла в лечебните заведения за болнична помощ
през 2009 г. по видове и области**

дни

| Видове легла | Плевен | Пловдив | Разград | Русе | Силистра | Сливен | Смолян |
|---------------------------------------|------------|------------|------------|------------|------------|------------|------------|
| Общо¹⁾ | 279 | 289 | 309 | 268 | 254 | 246 | 269 |
| За реанимация и интензивно лечение | 206 | 237 | 285 | 197 | 251 | 215 | 224 |
| За активно лечение | 285 | 295 | 309 | 284 | 253 | 247 | 262 |
| в т.ч.: | | | | | | | |
| вътрешни болести | 250 | 281 | 324 | 312 | 194 | 76 | 250 |
| гастроентерологични | 264 | 237 | 318 | 377 | 350 | 221 | 301 |
| ендокринологични | 264 | 257 | - | 312 | 128 | 365 | 306 |
| кардиологични | 332 | 289 | 334 | 259 | 265 | 244 | 317 |
| ревматологични | 236 | 284 | - | - | - | 228 | 292 |
| пневмология и фтизиатрия | 263 | 316 | 323 | - | 296 | 232 | 240 |
| нефрологични | 311 | 292 | - | 306 | 209 | 331 | - |
| хематологични | 400 | 350 | - | 334 | - | 168 | - |
| педиатрични | 289 | 326 | 303 | 279 | 249 | 233 | 212 |
| детски кърмачески | - | 337 | 214 | 304 | - | 268 | 266 |
| неонатологични | 319 | 280 | 262 | 290 | 238 | 252 | 339 |
| хирургични | 244 | 305 | 293 | 250 | 224 | 254 | 252 |
| ортопедотравматологични | 406 | 244 | 205 | 283 | 269 | 261 | 299 |
| урологични | 315 | 258 | 256 | 292 | 292 | 192 | 288 |
| неврохирургични | 313 | 354 | - | 321 | - | 221 | 225 |
| гинекологични | 211 | 271 | 278 | 277 | 235 | 208 | 148 |
| родилни | 266 | 297 | 250 | 260 | 290 | 273 | 265 |
| патологична бременност | 294 | 312 | 298 | 306 | 337 | | 293 |
| инфекциозни | 229 | 344 | 304 | 361 | 307 | 283 | 210 |
| офтальмологични | 233 | 264 | 271 | 276 | 125 | 98 | 238 |
| оториноларингологични | 227 | 311 | 361 | 297 | 209 | 327 | 294 |
| психиатрични | 332 | 353 | 349 | - | 281 | 318 | - |
| неврологични | 279 | 300 | 330 | 282 | 216 | 270 | 283 |
| дерматовенерологични | 265 | 348 | 359 | - | 274 | - | - |
| токсикологични | 92 | 286 | - | - | - | - | - |
| онкологични | 329 | 342 | - | - | - | - | - |
| За долекуване и продължително лечение | 215 | 282 | 324 | 251 | 282 | 281 | 302 |
| Дневен стационар | 341 | 363 | 361 | - | 293 | 263 | - |
| Домашен стационар | - | - | - | - | - | - | - |

¹⁾ Без леглата от заведенията към други ведомства

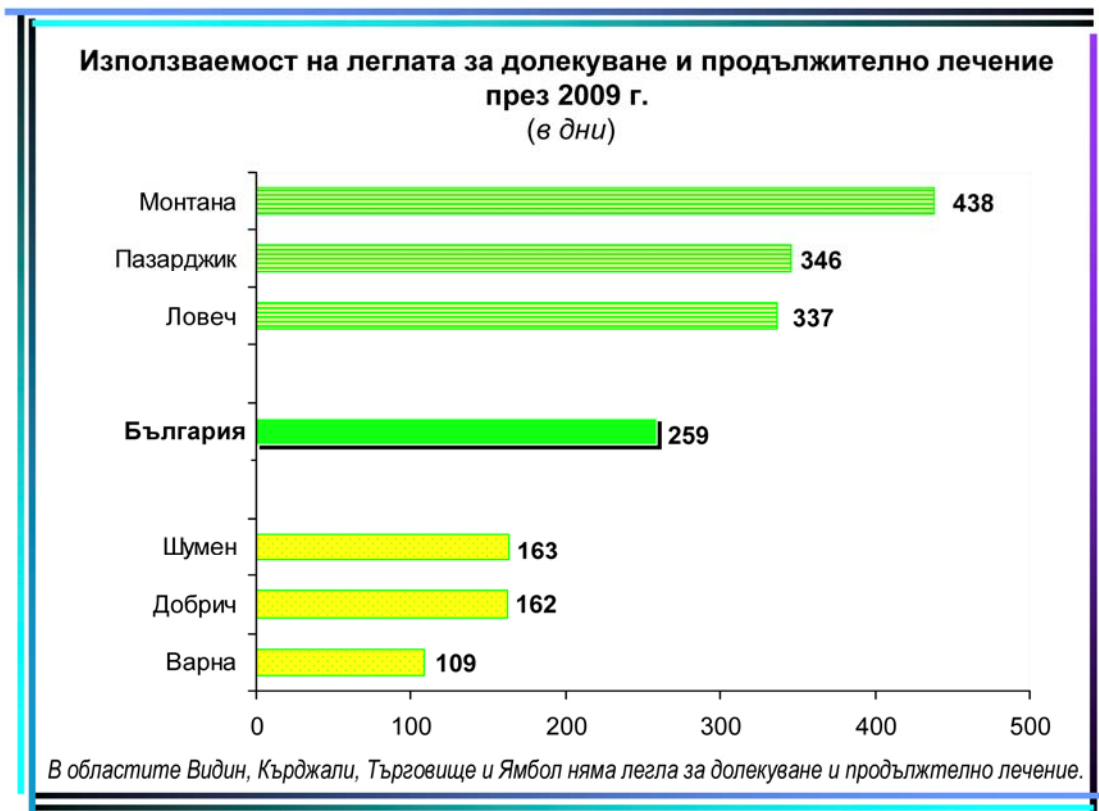
**Използваемост на легла в лечебните заведения за болнична помощ
през 2009 г. по видове и области**

дни

| Видове легла | София-столица | София | Ст. Загора | Търговище | Хасково | Шумен | Ямбол |
|---------------------------------------|---------------|------------|------------|------------|------------|------------|------------|
| Общо¹⁾ | 267 | 267 | 262 | 284 | 226 | 279 | 271 |
| За реанимация и интензивно лечение | 233 | 200 | 231 | - | 259 | 271 | 166 |
| За активно лечение | 274 | 277 | 257 | 286 | 222 | 283 | 277 |
| в т.ч.: | | | | | | | |
| вътрешни болести | 258 | 240 | 261 | 253 | 247 | 268 | 194 |
| гастроентерологични | 295 | 305 | 282 | 302 | 119 | 361 | 350 |
| ендокринологични | 285 | 239 | 285 | 254 | - | - | 299 |
| кардиологични | 266 | 253 | 238 | 314 | 126 | 295 | 296 |
| ревматологични | 272 | - | 337 | - | - | - | - |
| пневмология и фтизиатрия | 313 | 277 | 186 | 272 | 346 | 260 | 314 |
| нефрологични | 248 | 353 | 194 | 214 | - | - | 265 |
| хематологични | 316 | 369 | 247 | - | - | - | 326 |
| педиатрични | 269 | 265 | 291 | 307 | 243 | 283 | 301 |
| детски кърмачески | 234 | 250 | 335 | 300 | - | - | - |
| неонатологични | 294 | 333 | 188 | 345 | 270 | 265 | 337 |
| хирургични | 238 | 265 | 284 | 261 | 251 | 301 | 175 |
| ортопедотравматологични | 253 | 301 | 234 | 281 | 156 | 218 | 335 |
| урологични | 280 | 316 | 224 | 336 | 193 | 283 | 327 |
| неврохирургични | 296 | 298 | 233 | - | - | - | - |
| гинекологични | 217 | 209 | 269 | 228 | 152 | 263 | 236 |
| родилни | 251 | 287 | 210 | 310 | 200 | 354 | 266 |
| патологична бременност | 283 | 228 | 307 | 248 | 158 | 235 | 295 |
| инфекциозни | 172 | 280 | 305 | 376 | 149 | 333 | 242 |
| офтальмологични | 221 | 254 | 237 | 167 | 158 | 146 | 311 |
| оториноларингологични | 280 | 236 | 184 | 318 | 214 | 274 | 288 |
| психиатрични | 311 | - | 253 | 341 | - | 278 | 357 |
| неврологични | 285 | 322 | 279 | 319 | 252 | 299 | 304 |
| дерматовенерологични | 287 | - | 263 | 379 | - | - | 267 |
| токсикологични | 311 | - | - | - | - | - | - |
| онкологични | 389 | - | - | - | - | - | - |
| За долекуване и продължително лечение | 241 | 253 | 275 | - | 230 | 163 | 199 |
| Дневен стационар | 275 | - | - | 511 | - | 333 | - |
| Домашен стационар | 144 | - | - | - | - | - | - |

¹⁾ Без леглата от заведенията към други ведомства





ОБОРОТ НА ЛЕГЛАТА В ЛЕЧЕБНИТЕ ЗАВЕДЕНИЯ
ПО ОБЛАСТИ

**Оборот на легла в лечебните заведения за болнична помощ през 2009 г.
по видове легла и области**

| Видове легла | България | Благоевград | Бургас | Варна | В. Търново | Видин | Враца |
|---------------------------------------|-----------|-------------|-----------|-----------|------------|-----------|-----------|
| Общо¹⁾ | 43 | 41 | 42 | 49 | 34 | 40 | 46 |
| За реанимация и интензивно лечение | 68 | 57 | 59 | 84 | 51 | 45 | 40 |
| За активно лечение | 51 | 48 | 53 | 58 | 38 | 43 | 52 |
| в т.ч.: | | | | | | | |
| вътрешни болести | 43 | 39 | 36 | 40 | 39 | 65 | 44 |
| гастроентерологични | 49 | 53 | 60 | 31 | 31 | 58 | 51 |
| ендокринологични | 47 | 11 | 63 | 59 | 33 | 16 | 8 |
| кардиологични | 70 | 56 | 79 | 102 | 61 | 43 | 40 |
| ревматологични | 55 | - | - | 75 | 40 | 62 | - |
| пневмология и фтизиатрия | 32 | 32 | 26 | 47 | 36 | 28 | - |
| нефрологични | 44 | 39 | - | 56 | 34 | 39 | 54 |
| хематологични | 58 | - | - | - | 31 | 8 | - |
| педиатрични | 47 | 51 | 53 | 58 | 33 | 45 | 50 |
| детски кърмачески | 45 | 40 | 118 | - | 36 | 33 | - |
| неонатологични | 58 | 51 | 48 | 82 | 79 | 45 | 50 |
| хирургични | 54 | 44 | 58 | 45 | 42 | 46 | 58 |
| ортопедотравматологични | 50 | 54 | 44 | 76 | 37 | 29 | 62 |
| урологични | 60 | 58 | 72 | 54 | 35 | 62 | 37 |
| неврохирургични | 46 | - | 55 | 32 | 30 | - | - |
| гинекологични | 78 | 49 | 69 | 84 | 44 | 62 | 88 |
| родилни | 67 | 51 | 47 | 84 | 42 | 40 | 52 |
| патологична бременност | 66 | 52 | 56 | 60 | 51 | 89 | 65 |
| инфекциозни | 46 | 47 | 58 | 62 | 33 | 18 | 50 |
| офтальмологични | 91 | 78 | 154 | 88 | 46 | 51 | 92 |
| оториноларингологични | 61 | 47 | 74 | 60 | 36 | 48 | 62 |
| психиатрични | 12 | - | - | 31 | 4 | 30 | 18 |
| неврологични | 52 | 48 | 43 | 53 | 44 | 51 | 47 |
| дерматовенерологични | 39 | - | - | 28 | - | 39 | - |
| токсикологични | 60 | - | - | - | - | - | - |
| онкологични | 60 | - | - | 85 | 14 | - | - |
| За долекуване и продължително лечение | 23 | 22 | 27 | 12 | 16 | - | 35 |
| Дневен стационар | 22 | - | - | 49 | 4 | - | - |
| Домашен стационар | 13 | - | - | - | - | - | - |

¹⁾ Без леглата от заведенията към други ведомства

**Оборот на легла в лечебните заведения за болнична помощ през 2009 г.
по видове легла и области**

| Видове легла | Габрово | Добрич | Кърджали | Кюстендил | Ловеч | Монтана | Пазарджик | Перник |
|---------------------------------------|-----------|-----------|-----------|-----------|-----------|-----------|-----------|-----------|
| Общо¹⁾ | 37 | 32 | 33 | 35 | 29 | 48 | 44 | 34 |
| За реанимация и интензивно лечение | 49 | 62 | 51 | 70 | 61 | 114 | 26 | 62 |
| За активно лечение | 41 | 37 | 34 | 46 | 32 | 51 | 47 | 39 |
| в т.ч.: вътрешни болести | 40 | 41 | 34 | 44 | 53 | 46 | 47 | 36 |
| гастроентерологични | 55 | 2 | 48 | 59 | 36 | - | - | - |
| ендокринологични | 57 | 70 | 36 | 16 | 47 | - | - | - |
| кардиологични | 49 | 79 | 43 | 56 | 82 | 41 | 83 | - |
| ревматологични | - | - | - | - | - | - | - | - |
| пневмология и фтизиатрия | 21 | - | 33 | 32 | 32 | 31 | - | 28 |
| нефрологични | 50 | - | - | 44 | - | - | 46 | - |
| хематологични | - | - | - | 23 | - | - | - | - |
| педиатрични | 47 | 44 | 43 | 37 | 48 | 46 | 40 | 38 |
| детски кърмачески | - | 27 | - | 34 | - | - | 46 | - |
| неонатологични | 59 | 69 | 49 | 60 | 59 | 120 | 39 | 53 |
| хирургични | 48 | 42 | 51 | 59 | 67 | 56 | 66 | 36 |
| ортопедотравматологични | 46 | 48 | 41 | 51 | 38 | 76 | 57 | 34 |
| урологични | 61 | 42 | 36 | 34 | 45 | 71 | 77 | 59 |
| неврохирургични | - | 56 | - | 24 | - | - | - | - |
| гинекологични | 50 | 73 | 68 | 104 | 111 | 72 | 75 | 124 |
| родилни | 61 | 59 | 52 | 46 | 65 | 62 | 46 | 54 |
| патологична бременност | - | 30 | 61 | 39 | 63 | 68 | 70 | 52 |
| инфекциозни | 41 | 43 | 95 | 31 | 33 | 63 | 28 | 41 |
| офтальмологични | 56 | 49 | 56 | 41 | 68 | 80 | 86 | 65 |
| оториноларингологични | 61 | 39 | 62 | 41 | 40 | 55 | 55 | 57 |
| психиатрични | 5 | 3 | 7 | 33 | 4 | 22 | 8 | 18 |
| неврологични | 45 | 39 | 51 | 54 | 53 | 53 | 49 | 60 |
| дерматовенерологични | 45 | 34 | 43 | 30 | 22 | 40 | 40 | 34 |
| токсикологични | - | - | - | - | - | - | - | - |
| онкологични | 95 | - | - | - | - | - | - | - |
| За долекуване и продължително лечение | 23 | 14 | - | 18 | 14 | 44 | 33 | 21 |
| Дневен стационар | 3 | - | 4 | - | 1 | - | - | - |
| Домашен стационар | - | - | - | - | - | - | - | - |

¹⁾ Без леглата от заведенията към други ведомства

**Оборот на легла в лечебните заведения за болнична помощ през 2009 г.
по видове легла и области**

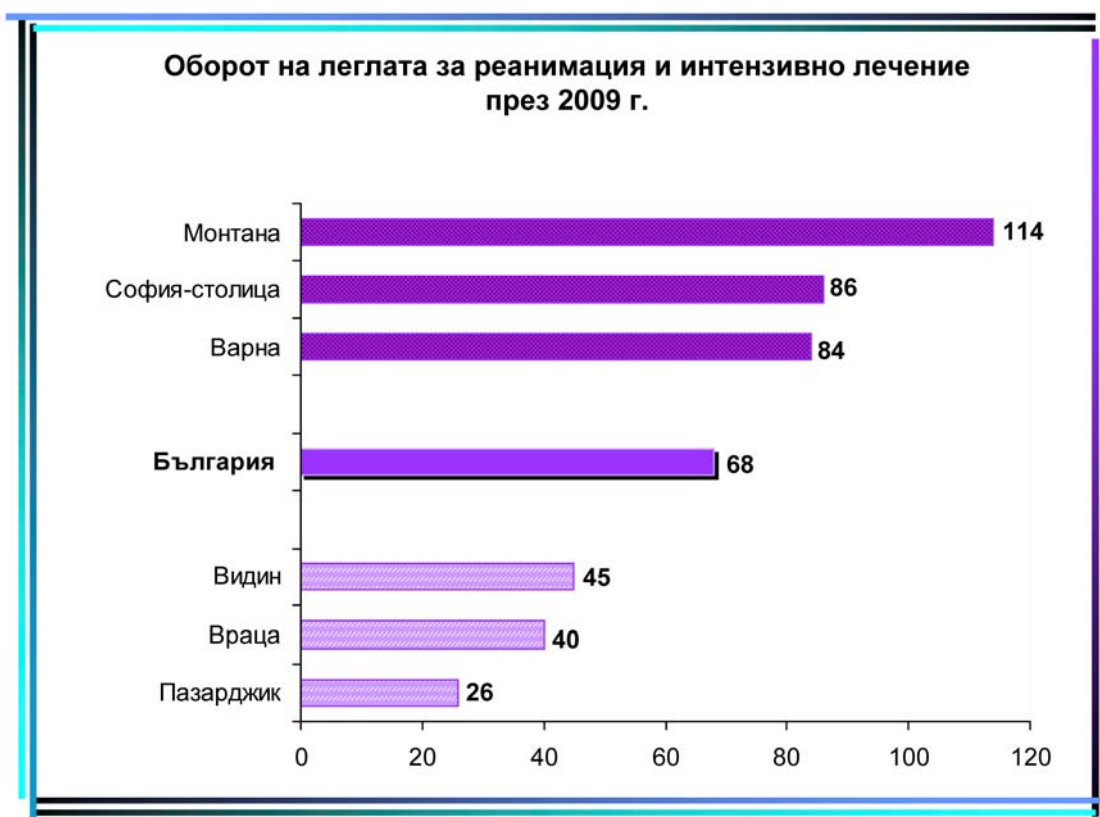
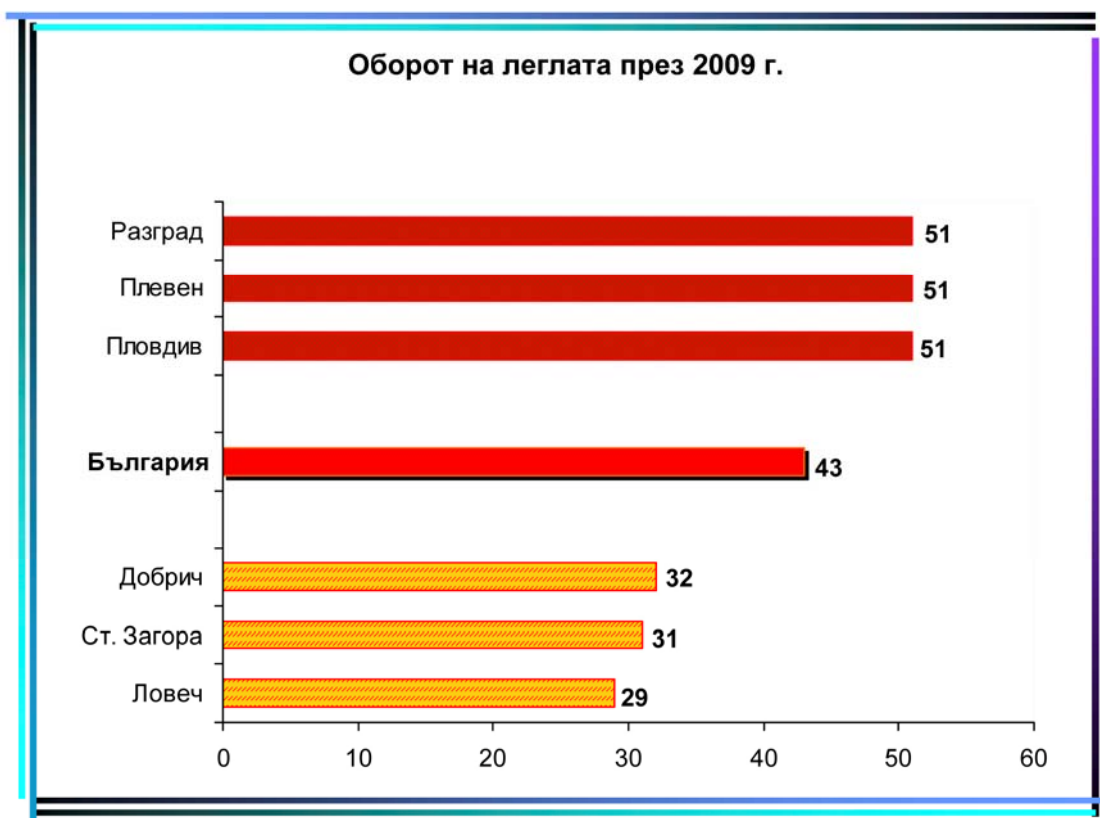
| Видове легла | Плевен | Пловдив | Разград | Русе | Силистра | Сливен | Смолян |
|---------------------------------------|-----------|-----------|-----------|-----------|-----------|-----------|-----------|
| Общо¹⁾ | 51 | 51 | 51 | 39 | 42 | 42 | 42 |
| За реанимация и интензивно лечение | 60 | 69 | 55 | 68 | 62 | 72 | 72 |
| За активно лечение | 55 | 60 | 55 | 62 | 48 | 49 | 49 |
| в т.ч.: | | | | | | | |
| вътрешни болести | 42 | 44 | 56 | 57 | 33 | 29 | 38 |
| гастроентерологични | 36 | 52 | 54 | 56 | 49 | 39 | 63 |
| ендокринологични | 55 | 46 | - | 52 | 15 | 52 | 49 |
| кардиологични | 136 | 86 | 61 | 62 | 51 | 45 | 67 |
| ревматологични | 32 | 57 | - | - | - | 55 | 42 |
| пневмология и фтизиатрия | 26 | 31 | 35 | - | 37 | 25 | 32 |
| нефрологични | 43 | 47 | - | 43 | 27 | 39 | - |
| хематологични | 36 | 55 | - | 52 | - | 28 | - |
| педиатрични | 54 | 60 | 51 | 49 | 45 | 36 | 33 |
| детски кърмачески | - | 48 | 21 | 54 | - | 35 | 36 |
| неонатологични | 65 | 67 | 50 | 73 | 62 | 54 | 81 |
| хирургични | 46 | 57 | 65 | 49 | 48 | 75 | 52 |
| ортопедотравматологични | 79 | 33 | 51 | 44 | 44 | 42 | 63 |
| урологични | 50 | 57 | 75 | 71 | 43 | 52 | 47 |
| неврохирургични | 65 | 33 | - | 75 | - | 48 | 46 |
| гинекологични | 85 | 96 | 91 | 148 | 84 | 74 | 46 |
| родилни | 67 | 80 | 52 | 88 | 57 | 78 | 63 |
| патологична бременност | 81 | 103 | 79 | 52 | 104 | | 59 |
| инфекциозни | 38 | 62 | 50 | 69 | 51 | 44 | 37 |
| офталмологични | 50 | 135 | 99 | 121 | 45 | 41 | 48 |
| оториноларингологични | 54 | 84 | 66 | 72 | 54 | 101 | 57 |
| психиатрични | 21 | 24 | 22 | - | 27 | 24 | - |
| неврологични | 46 | 59 | 62 | 56 | 40 | 54 | 48 |
| дерматовенерологични | 31 | 52 | 52 | - | 33 | - | - |
| токсикологични | 24 | 107 | - | - | - | - | - |
| онкологични | 84 | 50 | - | - | - | - | - |
| За долекуване и продължително лечение | 21 | 30 | 30 | 12 | 28 | 28 | 30 |
| Дневен стационар | 18 | 32 | 26 | - | 19 | 21 | - |
| Домашен стационар | - | - | - | - | - | - | - |

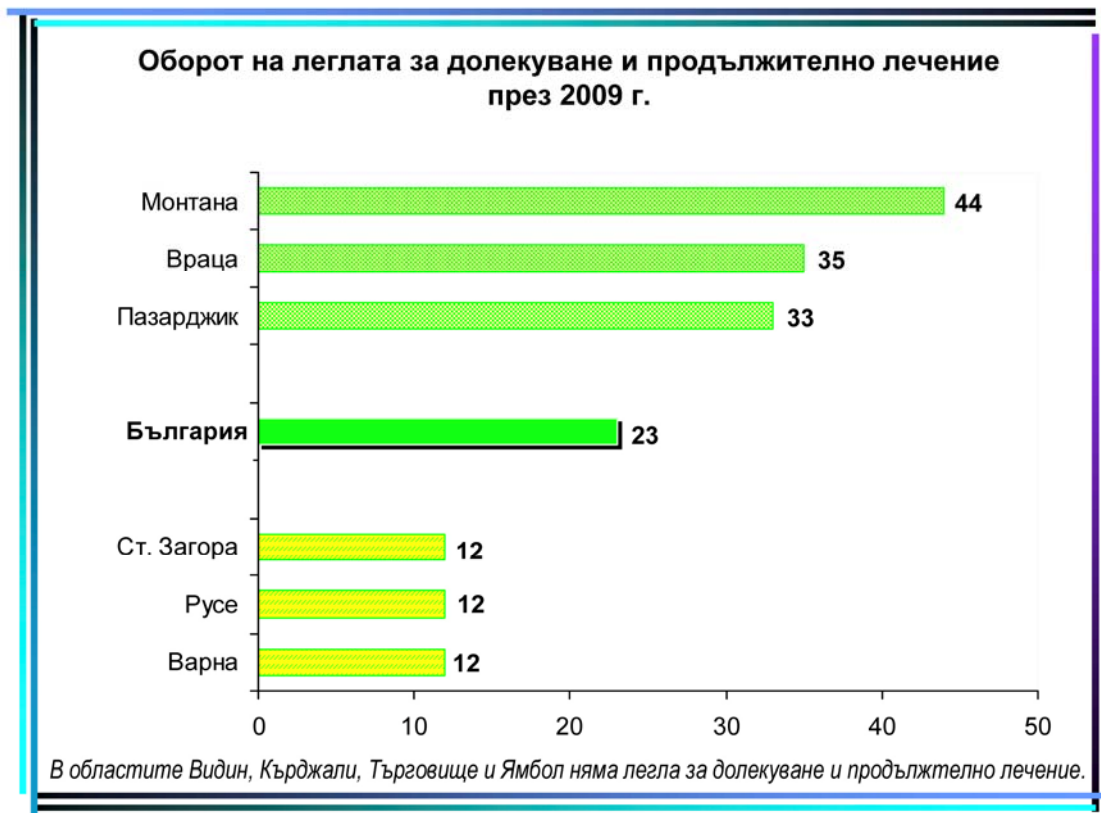
¹⁾ Без леглата от заведенията към други ведомства

**Оборот на легла в лечебните заведения за болнична помощ през 2009 г.
по видове легла и области**

| Видове легла | София-столица | София | Ст. Загора | Търговище | Хасково | Шумен | Ямбол |
|---------------------------------------|---------------|-----------|------------|-----------|-----------|-----------|-----------|
| Общо¹⁾ | 45 | 48 | 31 | 50 | 41 | 36 | 50 |
| За реанимация и интензивно лечение | 86 | 62 | 54 | - | 51 | 69 | 63 |
| За активно лечение | 57 | 58 | 44 | 51 | 43 | 41 | 54 |
| в т.ч.: | | | | | | | |
| вътрешни болести | 47 | 39 | 43 | 38 | 38 | 46 | 31 |
| гастроентерологични | 53 | 61 | 47 | 29 | 21 | 63 | 53 |
| ендокринологични | 47 | 37 | 43 | 28 | - | - | 50 |
| кардиологични | 82 | 65 | 46 | 47 | 22 | 59 | 104 |
| ревматологични | 49 | - | 58 | - | - | - | - |
| пневмология и фтизиатрия | 36 | 38 | 26 | 43 | 45 | 30 | 41 |
| нефрологични | 41 | 65 | 35 | 32 | - | - | 44 |
| хематологични | 73 | 65 | 35 | - | - | - | 59 |
| педиатрични | 55 | 45 | 36 | 51 | 45 | 46 | 51 |
| детски кърмачески | 42 | 40 | 55 | 43 | - | - | - |
| неонатологични | 53 | 84 | 40 | 80 | 63 | 62 | 64 |
| хирургични | 57 | 55 | 44 | 55 | 51 | 59 | 41 |
| ортопедотравматологични | 54 | 68 | 36 | 57 | 29 | 44 | 51 |
| урологични | 73 | 87 | 36 | 67 | 37 | 56 | 67 |
| неврохирургични | 52 | 55 | 34 | - | - | - | - |
| гинекологични | 84 | 74 | 63 | 77 | 41 | 57 | 83 |
| родилни | 89 | 66 | 60 | 66 | 49 | 89 | 60 |
| патологична бременност | 74 | 53 | 54 | 54 | 42 | 45 | 82 |
| инфекциозни | 28 | 67 | 49 | 71 | 32 | 63 | 45 |
| офталмологични | 118 | 99 | 81 | 101 | 43 | 53 | 42 |
| оториноларингологични | 60 | 59 | 46 | 81 | 45 | 68 | 50 |
| психиатрични | 16 | - | 11 | 27 | - | 6 | 16 |
| неврологични | 58 | 62 | 50 | 49 | 45 | 61 | 60 |
| дерматовенерологични | 41 | - | 31 | 51 | - | - | 37 |
| токсикологични | 62 | - | - | - | - | - | - |
| онкологични | 52 | - | - | - | - | - | - |
| За долекуване и продължително лечение | 26 | 28 | 12 | - | 23 | 16 | 20 |
| Дневен стационар | 33 | - | - | 57 | - | 9 | - |
| Домашен стационар | 13 | - | - | - | - | - | - |

¹⁾ Без леглата от заведенията към други ведомства





СРЕДЕН ПРЕСТОЙ НА 1 БОЛЕН В ЛЕЧЕБНИТЕ ЗАВЕДЕНИЯ
ПО ОБЛАСТИ

**Среден престой на 1 болен в лечебните заведения за болнична помощ
през 2009 г. по видове легла и области**

дни

| Видове легла | България | Благоевград | Бургас | Варна | В. Търново | Видин | Враца |
|---------------------------------------|------------|-------------|------------|------------|------------|------------|------------|
| Общо¹⁾ | 6.2 | 5.7 | 6.1 | 5.4 | 7.0 | 5.8 | 5.7 |
| За реанимация и интензивно лечение | 3.3 | 4.1 | 3.7 | 1.8 | 4.7 | 2.8 | 2.8 |
| За активно лечение | 5.3 | 4.9 | 4.7 | 4.9 | 6.3 | 5.5 | 5.1 |
| в т.ч.: | | | | | | | |
| вътрешни болести | 5.9 | 5.6 | 5.7 | 6.3 | 6.5 | 7.6 | 5.9 |
| гастроентерологични | 5.6 | 4.8 | 5.4 | 7.4 | 8.4 | 4.8 | 4.9 |
| ендокринологични | 5.8 | 7.0 | 4.9 | 4.2 | 6.7 | 5.8 | 9.3 |
| кардиологични | 3.9 | 5.1 | 3.4 | 2.6 | 3.8 | 4.7 | 6.5 |
| ревматологични | 5.3 | - | - | 4.9 | 6.7 | 7.3 | - |
| пневмология и фтизиатрия | 9.4 | 9.2 | 11.4 | 5.9 | 7.6 | 9.5 | - |
| нефрологични | 6.2 | 5.6 | - | 6.0 | 6.8 | 5.2 | 5.8 |
| хематологични | 5.5 | - | - | - | 8.6 | 5.6 | - |
| педиатрични | 6.0 | 6.0 | 5.4 | 5.7 | 6.6 | 6.0 | 5.9 |
| детски кърмачески | 6.3 | 6.0 | 3.7 | - | 6.1 | 6.2 | - |
| неонатологични | 4.8 | 4.7 | 3.7 | 4.0 | 4.1 | 4.8 | 5.1 |
| хирургични | 4.8 | 4.6 | 4.5 | 5.1 | 5.8 | 5.4 | 4.6 |
| ортопедотравматологични | 5.1 | 3.4 | 5.4 | 4.4 | 6.0 | 5.7 | 4.0 |
| урологични | 4.4 | 5.1 | 4.0 | 3.8 | 9.3 | 4.4 | 6.6 |
| неврохирургични | 6.3 | - | 5.8 | 9.0 | 10.2 | - | - |
| гинекологични | 2.9 | 4.2 | 3.1 | 2.6 | 4.1 | 3.2 | 3.9 |
| родилни | 3.7 | 4.9 | 4.0 | 3.5 | 4.7 | 4.3 | 4.4 |
| патологична бременност | 4.1 | 5.1 | 4.6 | 3.5 | 6.6 | 3.9 | 4.9 |
| инфекциозни | 5.4 | 4.3 | 4.8 | 5.9 | 4.9 | 4.5 | 4.8 |
| офтальмологични | 2.3 | 2.1 | 1.6 | 1.8 | 3.4 | 2.7 | 1.7 |
| оториноларингологични | 4.2 | 3.9 | 3.8 | 4.3 | 5.2 | 4.3 | 4.1 |
| психиатрични | 25.9 | - | - | 11.2 | 72.4 | 10.4 | 10.0 |
| неврологични | 5.5 | 5.4 | 6.1 | 5.0 | 5.8 | 4.8 | 5.9 |
| дерматовенерологични | 7.5 | - | - | 8.1 | - | 7.5 | - |
| токсикологични | 4.6 | - | - | - | - | - | - |
| онкологични | 6.6 | - | - | 6.4 | 5.9 | - | - |
| За долекуване и продължително лечение | 11.2 | 10.2 | 10.4 | 9.4 | 13.2 | - | 8.6 |
| Дневен стационар | 13.0 | - | - | 9.0 | 75.0 | - | - |
| Домашен стационар | 11.4 | - | - | - | - | - | - |

¹⁾ Без леглата от заведенията към други ведомства

**Среден престой на 1 болен в лечебните заведения за болнична помощ
през 2009 г. по видове легла и области**

дни

| Видове легла | Габрово | Добрич | Кърджали | Кюстендил | Ловеч | Монтана | Пазарджик | Перник |
|---------------------------------------|------------|------------|------------|------------|------------|------------|------------|------------|
| Общо¹⁾ | 7.3 | 7.3 | 9.5 | 6.4 | 9.6 | 6.7 | 6.1 | 7.9 |
| За реанимация и интензивно лечение | 3.5 | 4.6 | 3.7 | 3.7 | 3.2 | 2.2 | 5.1 | 4.3 |
| За активно лечение | 6.5 | 6.5 | 9.2 | 5.3 | 8.9 | 5.9 | 5.4 | 7.2 |
| в т.ч.: | | | | | | | | |
| вътрешни болести | 5.7 | 6.3 | 5.4 | 6.0 | 6.0 | 6.0 | 5.7 | 6.3 |
| гастроентерологични | 5.8 | 5.8 | 5.7 | 5.8 | 5.6 | - | - | - |
| ендокринологични | 5.6 | 8.0 | 7.2 | 5.9 | 5.4 | - | - | - |
| кардиологични | 6.4 | 5.6 | 7.0 | 4.3 | 4.1 | 7.5 | 3.2 | - |
| ревматологични | - | - | - | - | - | - | - | - |
| пневмология и фтизиатрия | 16.5 | - | 8.0 | 10.4 | 9.6 | 10.9 | - | 11.3 |
| нефрологични | 6.5 | - | - | 6.7 | - | - | 6.2 | - |
| хематологични | - | - | - | 7.4 | - | - | - | - |
| педиатрични | 5.7 | 5.2 | 5.9 | 6.6 | 6.7 | 6.1 | 7.2 | 5.9 |
| детски кърмачески | - | 7.3 | - | 6.0 | - | - | 7.1 | - |
| неонатологични | 4.7 | 5.0 | 5.7 | 4.5 | 6.1 | 4.8 | 6.2 | 6.3 |
| хирургични | 4.6 | 5.4 | 5.3 | 4.5 | 4.7 | 5.3 | 3.4 | 7.6 |
| ортопедотравматологични | 4.6 | 6.6 | 7.0 | 3.3 | 6.0 | 4.2 | 4.0 | 7.1 |
| урологични | 4.9 | 5.6 | 6.5 | 3.5 | 6.3 | 4.2 | 2.8 | 5.4 |
| неврохирургични | - | 5.2 | - | 4.2 | - | - | - | - |
| гинекологични | 3.0 | 2.4 | 4.4 | 2.6 | 2.4 | 3.1 | 2.8 | 2.8 |
| родилни | 4.2 | 4.4 | 5.3 | 4.5 | 4.3 | 3.9 | 4.5 | 5.4 |
| патологична бременност | - | 4.8 | 4.5 | 4.8 | 4.1 | 4.0 | 4.3 | 6.2 |
| инфекциозни | 5.3 | 5.5 | 4.3 | 4.7 | 5.8 | 5.0 | 5.4 | 6.7 |
| офтальмологични | 2.9 | 3.1 | 3.3 | 2.5 | 3.4 | 3.2 | 2.5 | 5.3 |
| оториноларингологични | 5.2 | 3.7 | 4.9 | 3.9 | 4.4 | 4.5 | 3.5 | 5.2 |
| психиатрични | 51.3 | 76.7 | 53.9 | 11.0 | 67.7 | 14.8 | 33.7 | 18.3 |
| неврологични | 6.3 | 7.1 | 6.5 | 4.9 | 6.0 | 6.1 | 5.4 | 5.5 |
| дерматовенерологични | 7.1 | 8.3 | 7.6 | 7.8 | 9.2 | 7.6 | 7.3 | 9.2 |
| токсикологични | - | - | - | - | - | - | - | - |
| онкологични | 2.9 | - | - | - | - | - | - | - |
| За долекуване и продължително лечение | 13.1 | 11.5 | - | 10.2 | 24.3 | 10.0 | 10.5 | 11.2 |
| Дневен стационар | 97.7 | - | 82.9 | - | 103.1 | - | - | - |
| Домашен стационар | - | - | - | - | - | - | - | - |

¹⁾ Без леглата от заведенията към други ведомства

**Среден престой на 1 болен в лечебните заведения за болнична помощ
през 2009 г. по видове легла и области**

дни

| Видове легла | Плевен | Пловдив | Разград | Русе | Силистра | Сливен | Смолян |
|---------------------------------------|------------|------------|------------|------------|------------|------------|------------|
| Общо¹⁾ | 5.5 | 5.7 | 6.0 | 6.9 | 6.1 | 5.8 | 6.4 |
| За реанимация и интензивно лечение | 3.4 | 3.5 | 5.2 | 2.9 | 4.0 | 3.0 | 3.1 |
| За активно лечение | 5.2 | 4.9 | 5.6 | 4.6 | 5.2 | 5.0 | 5.4 |
| в т.ч.: | | | | | | | |
| вътрешни болести | 6.0 | 6.3 | 5.8 | 5.5 | 5.8 | 2.6 | 6.6 |
| гастроентерологични | 7.4 | 4.6 | 5.9 | 6.7 | 7.1 | 5.7 | 4.8 |
| ендокринологични | 4.8 | 5.6 | - | 6.0 | 8.5 | 7.0 | 6.2 |
| кардиологични | 2.4 | 3.4 | 5.5 | 4.2 | 5.2 | 5.5 | 4.8 |
| ревматологични | 7.4 | 5.0 | - | - | - | 4.1 | 7.0 |
| пневмология и фтизиатрия | 10.0 | 10.2 | 9.3 | - | 8.1 | 9.2 | 7.6 |
| нефрологични | 7.2 | 6.2 | - | 7.2 | 7.7 | 8.4 | - |
| хематологични | 11.1 | 6.3 | - | 6.5 | - | 6.1 | - |
| педиатрични | 5.4 | 5.4 | 5.9 | 5.7 | 5.5 | 6.5 | 6.4 |
| детски кърмачески | - | 7.0 | 10.0 | 5.6 | - | 7.7 | 7.4 |
| неонатологични | 4.9 | 4.2 | 5.2 | 4.0 | 3.8 | 4.7 | 4.2 |
| хирургични | 5.3 | 5.3 | 4.5 | 5.1 | 4.6 | 3.4 | 4.9 |
| ортопедотравматологични | 5.1 | 7.4 | 4.0 | 6.5 | 6.1 | 6.3 | 4.7 |
| урологични | 6.3 | 4.6 | 3.4 | 4.1 | 6.8 | 3.7 | 6.2 |
| неврохирургични | 4.8 | 10.6 | - | 4.3 | - | 4.6 | 4.9 |
| гинекологични | 2.5 | 2.8 | 3.1 | 1.9 | 2.8 | 2.8 | 3.2 |
| родилни | 4.0 | 3.7 | 4.8 | 3.0 | 5.1 | 3.5 | 4.2 |
| патологична бременност | 3.6 | 3.0 | 3.8 | 5.9 | 3.3 | - | 5.0 |
| инфекциозни | 6.0 | 5.5 | 6.1 | 5.3 | 6.0 | 6.4 | 5.8 |
| офтальмологични | 4.6 | 2.0 | 2.7 | 2.3 | 2.8 | 2.4 | 5.0 |
| оториноларингологични | 4.2 | 3.7 | 5.5 | 4.1 | 3.9 | 3.3 | 5.2 |
| психиатрични | 15.8 | 14.7 | 15.5 | - | 10.6 | 13.4 | - |
| неврологични | 6.1 | 5.1 | 5.3 | 5.0 | 5.4 | 5.0 | 6.0 |
| дерматовенерологични | 8.7 | 6.7 | 7.0 | - | 8.2 | - | - |
| токсикологични | 3.9 | 2.7 | - | - | - | - | - |
| онкологични | 3.9 | 6.8 | - | - | - | - | - |
| За долекуване и продължително лечение | 10.2 | 9.6 | 10.8 | 21.7 | 10.2 | 10.0 | 10.0 |
| Дневен стационар | 18.8 | 11.4 | 13.8 | - | 15.8 | 12.3 | - |
| Домашен стационар | - | - | - | - | - | - | - |

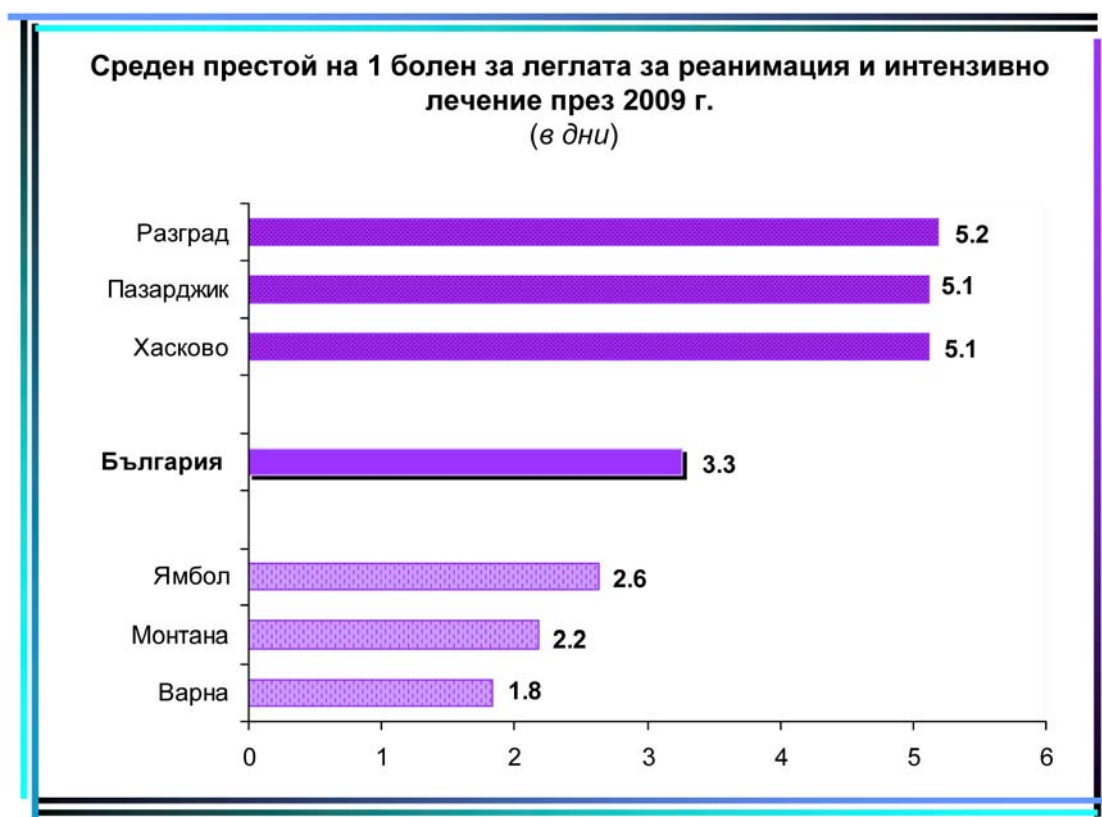
¹⁾ Без леглата от заведенията към други ведомства

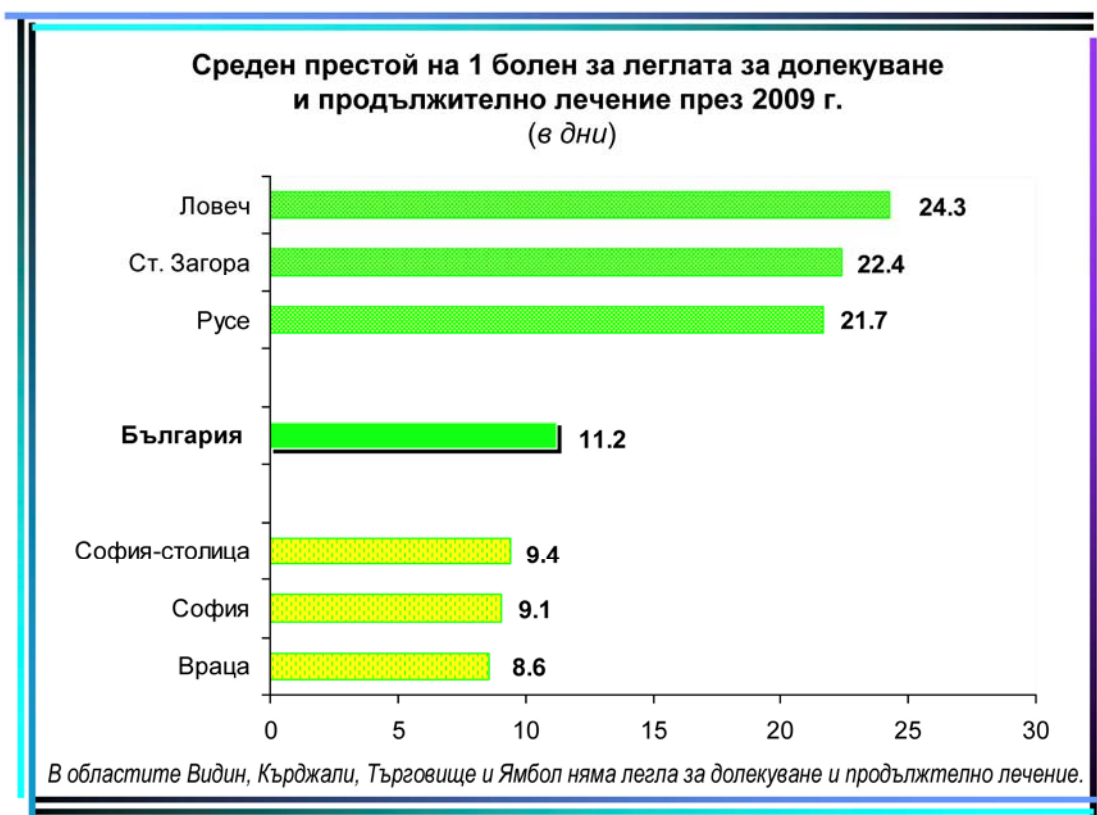
**Среден престой на 1 болен в лечебните заведения за болнична помощ
през 2009 г. по видове легла и области**

дни

| Видове легла | София-столица | София | Ст. Загора | Търговище | Хасково | Шумен | Ямбол |
|---------------------------------------|---------------|-------------|-------------|------------|------------|------------|------------|
| Общо¹⁾ | 5.9 | 5.60 | 8.52 | 5.7 | 5.5 | 7.7 | 5.4 |
| За реанимация и интензивно лечение | 2.7 | 3.2 | 4.3 | - | 5.1 | 3.9 | 2.6 |
| За активно лечение | 4.8 | 4.8 | 5.9 | 5.6 | 5.2 | 6.9 | 5.1 |
| в т.ч.: | | | | | | | |
| вътрешни болести | 5.4 | 6.1 | 6.0 | 6.7 | 6.6 | 5.9 | 6.3 |
| гастроентерологични | 5.6 | 5.0 | 6.0 | 10.4 | 5.7 | 5.8 | 6.7 |
| ендокринологични | 6.0 | 6.4 | 6.6 | 9.2 | - | - | 5.9 |
| кардиологични | 3.3 | 3.9 | 5.1 | 6.7 | 5.6 | 5.0 | 2.9 |
| ревматологични | 5.5 | - | 5.8 | - | - | - | - |
| пневмология и фтизиатрия | 8.8 | 7.3 | 7.2 | 6.3 | 7.8 | 8.6 | 7.7 |
| нефрологични | 6.1 | 5.4 | 5.6 | 6.8 | - | - | 6.0 |
| хематологични | 4.3 | 5.7 | 7.0 | - | - | - | 5.6 |
| педиатрични | 4.9 | 5.9 | 8.1 | 6.0 | 5.5 | 6.2 | 6.0 |
| детски кърмачески | 5.6 | 6.3 | 6.0 | 7.1 | - | - | - |
| неонатологични | 5.5 | 4.0 | 4.7 | 4.3 | 4.3 | 4.3 | 5.2 |
| хирургични | 4.2 | 4.8 | 6.5 | 4.8 | 4.9 | 5.2 | 4.3 |
| ортопедотравматологични | 4.7 | 4.5 | 6.6 | 4.9 | 5.3 | 4.9 | 6.6 |
| урологични | 3.8 | 3.6 | 6.3 | 5.0 | 5.2 | 5.0 | 4.9 |
| неврохирургични | 5.7 | 5.4 | 6.8 | - | - | - | - |
| гинекологични | 2.6 | 2.8 | 4.3 | 3.0 | 3.7 | 4.6 | 2.8 |
| родилни | 2.8 | 4.4 | 3.5 | 4.7 | 4.1 | 4.0 | 4.4 |
| патологична бременност | 3.8 | 4.3 | 5.7 | 4.6 | 3.8 | 5.2 | 3.6 |
| инфекциозни | 6.1 | 4.2 | 6.2 | 5.3 | 4.6 | 5.3 | 5.4 |
| офтальмологични | 1.9 | 2.6 | 3.0 | 1.6 | 3.7 | 2.8 | 7.4 |
| оториноларингологични | 4.7 | 4.0 | 4.0 | 4.0 | 4.7 | 4.0 | 5.7 |
| психиатрични | 20.0 | - | 22.1 | 12.7 | - | 45.5 | 21.9 |
| неврологични | 4.9 | 5.2 | 5.6 | 6.5 | 5.6 | 4.9 | 5.1 |
| дерматовенерологични | 7.0 | - | 8.5 | 7.4 | - | - | 7.2 |
| токсикологични | 5.1 | - | - | - | - | - | - |
| онкологични | 7.5 | - | - | - | - | - | - |
| За долекуване и продължително лечение | 9.4 | 9.1 | 22.4 | - | 9.9 | 10.2 | 9.7 |
| Дневен стационар | 8.3 | - | - | 8.9 | - | 37.1 | - |
| Домашен стационар | 11.4 | - | - | - | - | - | - |

¹⁾ Без леглата от заведенията към други ведомства





ОПЕРИРАНИ БОЛНИ В ЛЕЧЕБНИТЕ ЗАВЕДЕНИЯ
ПО ОБЛАСТИ

Оперирани болни, напуснали стационарите на лечебните заведения за болнична помощ през 2009 г. по вид на операциите и области

брой

| Видове операции | България | Благоевград | Бургас | Варна | В. Търново | Видин | Враца |
|---|---------------|--------------|--------------|--------------|--------------|-------------|--------------|
| Общо | 522832 | 15169 | 15885 | 34333 | 10603 | 3616 | 13900 |
| Операции на храносмилателната система | 75036 | 2266 | 3050 | 3946 | 1499 | 619 | 2327 |
| Апендектомия поради остър апендицит | 9876 | 515 | 445 | 497 | 280 | 142 | 434 |
| Херниотомия поради: Заклещена херния | 3182 | 82 | 102 | 151 | 66 | 49 | 53 |
| Незаклещена херния | 21053 | 729 | 1094 | 980 | 495 | 221 | 463 |
| Операция на стомаха поради тумор | 975 | 30 | 40 | 97 | 20 | 2 | 17 |
| Операция на стомаха и дуоденума поради язва | 1415 | 53 | 75 | 104 | 32 | 26 | 23 |
| Холецистектомия поради холелитиаза и/или холецистит | 8521 | 222 | 304 | 593 | 110 | 53 | 229 |
| Операция на дебелото черво поради рак | 4217 | 93 | 182 | 432 | 270 | 22 | 96 |
| Акушеро-гинекологични операции | 125625 | 4565 | 4305 | 8232 | 3045 | 1167 | 2433 |
| Радикална екстирпация на матката | 6361 | 161 | 65 | 612 | 238 | 38 | 128 |
| Ендокринни операции | 3877 | 6 | 51 | 565 | 36 | 2 | 44 |
| Струмектомия поради базедова болест и/или гуша | 2717 | 4 | 12 | 338 | 30 | 2 | 37 |
| Ортопедо-травматологични операции | 75842 | 3597 | 1898 | 5344 | 805 | 524 | 2572 |
| Гръдни операции | 17073 | 259 | 285 | 1906 | 422 | 40 | 765 |
| Екстирпация на млечната жлеза поради тумори | 5475 | 155 | 215 | 472 | 169 | 1 | 270 |
| Урологични операции | 41273 | 405 | 1183 | 2427 | 532 | 130 | 1260 |
| Операция на простатата | 4337 | 88 | 115 | 212 | 63 | 32 | 146 |
| Ушно-носно-гърлени операции | 37200 | 1278 | 585 | 1451 | 1020 | 511 | 771 |
| Тонзилектомия | 7594 | 68 | 130 | 449 | 6 | 73 | 77 |
| Офталмологични операции | 49448 | 955 | 1826 | 4364 | 444 | 248 | 1637 |
| Катаракта | 26938 | 495 | 1094 | 2233 | 202 | 80 | 1098 |
| Неврохирургични операции | 8522 | 119 | 308 | 586 | 421 | - | 132 |
| Операции на сърцето и сърдечните съдове | 8488 | - | - | 611 | - | - | - |
| Съдови операции | 10378 | 46 | 2 | 1173 | 218 | - | 142 |
| Лицево-челюстни операции | 7476 | - | 6 | 1113 | 2 | - | - |
| Пластични, реконструктивни и естетически операции | 5112 | 86 | 31 | 247 | - | - | 29 |
| Други операции | 57482 | 1587 | 2355 | 2368 | 2159 | 375 | 1788 |

Оперирани болни, напуснали стационарите на лечебните заведения за болнична помощ през 2009 г. по вид на операциите и области

брой

| Видове операции | Габрово | Добрич | Кърджали | Кюстендил | Ловеч | Монтана | Пазарджик | Перник |
|---|-------------|-------------|-------------|-------------|-------------|-------------|--------------|-------------|
| Общо | 9488 | 8088 | 7746 | 7273 | 8425 | 9037 | 20411 | 4532 |
| Операции на храносмилателната система | 1693 | 1253 | 1428 | 1182 | 1438 | 1134 | 5006 | 668 |
| Апендектомия поради остър апендицит | 252 | 147 | 264 | 131 | 275 | 199 | 488 | 106 |
| Херниотомия поради: Заклещена херния | 76 | 60 | 84 | 26 | 73 | 59 | 227 | 39 |
| Незаклещена херния | 457 | 482 | 397 | 295 | 317 | 363 | 1154 | 197 |
| Операция на стомаха поради тумор | 39 | 8 | 2 | 5 | 10 | 11 | 18 | 1 |
| Операция на стомаха и дуоденума поради язва | 42 | 24 | 23 | 29 | 35 | 24 | 60 | 23 |
| Холецистектомия поради холелитиаза и/или холецистит | 308 | 205 | 153 | 88 | 184 | 183 | 482 | 84 |
| Операция на дебелото черво поради рак | 54 | 49 | 12 | 39 | 55 | 65 | 67 | 39 |
| Акушеро-гинекологични операции | 2043 | 3388 | 1692 | 2292 | 2768 | 1719 | 4699 | 1765 |
| Радикална екстирпация на матката | 105 | 151 | 58 | 92 | 144 | 94 | 293 | 10 |
| Ендокринни операции | 22 | 2 | 5 | 8 | 22 | 12 | 80 | - |
| Струмектомия поради базедова болест и/или гуша | 17 | 2 | 5 | 6 | 12 | 12 | 32 | - |
| Ортопедо-травматологични операции | 1650 | 1113 | 920 | 1522 | 1225 | 2076 | 4423 | 488 |
| Гръдни операции | 154 | 57 | 20 | 54 | 66 | 122 | 125 | 34 |
| Екстирпация на млечната жлеза поради тумори | 33 | 26 | 2 | 13 | 10 | 62 | 48 | 3 |
| Урологични операции | 588 | 272 | 281 | 404 | 620 | 555 | 1712 | 236 |
| Операция на простатата | 165 | 56 | 55 | 69 | 130 | 29 | 185 | 17 |
| Ушно-носно-гърлени операции | 595 | 307 | 537 | 418 | 472 | 618 | 1801 | 379 |
| Тонзилектомия | 117 | 108 | 48 | 49 | 9 | 86 | 597 | 19 |
| Офталмологични операции | 531 | 357 | 960 | 448 | 655 | 686 | 1229 | 315 |
| Катаракта | 367 | 241 | 512 | 165 | 440 | 337 | 697 | 169 |
| Неврохирургични операции | 76 | 71 | 70 | 10 | 6 | 40 | 32 | 58 |
| Операции на сърцето и сърдечните съдове | 84 | - | - | - | - | - | - | - |
| Съдови операции | 79 | 16 | 51 | 7 | 423 | - | 7 | - |
| Лицево-челюстни операции | 9 | 25 | - | - | - | - | 426 | - |
| Пластични, реконструктивни и естетически операции | 41 | 48 | 24 | 79 | 30 | - | 105 | - |
| Други операции | 1923 | 1179 | 1758 | 849 | 700 | 2075 | 766 | 589 |

Оперирани болни, напуснали стационарите на лечебните заведения за болнична помощ през 2009 г. по вид на операцията и области

брой

| Видове операции | Плевен | Пловдив | Разград | Русе | Силистра | Сливен | Смолян |
|---|--------------|--------------|-------------|--------------|-------------|--------------|-------------|
| Общо | 19913 | 71681 | 6018 | 17585 | 5666 | 14977 | 6359 |
| Операции на храносмилателната система | 3373 | 8726 | 1212 | 2763 | 807 | 2043 | 837 |
| Апендектомия поради остър апендицит | 372 | 841 | 253 | 237 | 89 | 507 | 219 |
| Херниотомия поради: Заклещена херния | 129 | 315 | 50 | 120 | 42 | 144 | 38 |
| Незаклещена херния | 842 | 2334 | 226 | 1066 | 270 | 845 | 235 |
| Операция на стомаха поради тумор | 34 | 101 | 5 | 32 | 10 | 8 | 17 |
| Операция на стомаха и дуоденума поради язва | 90 | 129 | 25 | 46 | 22 | 24 | 24 |
| Холецистектомия поради холелитиаза и/или холецистит | 363 | 908 | 96 | 383 | 150 | 280 | 59 |
| Операция на дебелото черво поради рак | 174 | 514 | 23 | 198 | 36 | 22 | 19 |
| Акушеро-гинекологични операции | 4642 | 16494 | 1552 | 5435 | 2729 | 4805 | 1860 |
| Радикална екстирпация на матката | 149 | 1015 | 32 | 289 | 11 | 42 | 54 |
| Ендокринни операции | 105 | 779 | 5 | 127 | 6 | 181 | 2 |
| Струмектомия поради базедова болест и/или гуша | 78 | 499 | 4 | 19 | 2 | 78 | - |
| Ортопедо-травматологични операции | 5325 | 5509 | 551 | 2132 | 687 | 1076 | 1146 |
| Гръдни операции | 703 | 3910 | 100 | 542 | 49 | 168 | 37 |
| Екстирпация на млечната жлеза поради тумори | 375 | 607 | 15 | 145 | 8 | 13 | 7 |
| Урологични операции | 1322 | 6262 | 196 | 1753 | 306 | 290 | 475 |
| Операция на простатата | 185 | 598 | 65 | 195 | 18 | 62 | 25 |
| Ушно-носно-гърлени операции | 1115 | 8892 | 588 | 808 | 219 | 1304 | 798 |
| Тонзилектомия | 206 | 2394 | 17 | 123 | 54 | 204 | 99 |
| Офталмологични операции | 628 | 7458 | 580 | 1447 | 128 | 629 | 329 |
| Катаракта | 289 | 4155 | 78 | 832 | 13 | 511 | 129 |
| Неврохирургични операции | 188 | 836 | 1 | 112 | 17 | 152 | 72 |
| Операции на сърцето и сърдечните съдове | - | 847 | - | - | - | - | 3 |
| Съдови операции | 258 | 2209 | 4 | 320 | 2 | 38 | - |
| Лицево-челюстни операции | 276 | 1957 | 1 | 20 | - | 260 | - |
| Пластични, реконструктивни и естетически операции | 205 | 1183 | 55 | 129 | 13 | 52 | 76 |
| Други операции | 1773 | 6619 | 1173 | 1997 | 703 | 3979 | 724 |

Оперирани болни, напуснали стационарите на лечебните заведения за болнична помощ през 2009 г. по вид на операциите и области

брой

| Видове операции | София-столица | София | Ст. Загора | Търговище | Хасково | Шумен | Ямбол |
|---|---------------|--------------|--------------|--------------|--------------|-------------|-------------|
| Общо | 136501 | 17646 | 21607 | 10385 | 10868 | 9286 | 5834 |
| Операции на храносмилателната система | 14729 | 2523 | 3504 | 1420 | 2795 | 1794 | 1001 |
| Апендектомия поради остър апендицит | 873 | 491 | 507 | 175 | 399 | 344 | 394 |
| Херниотомия поради: Заклещена херния | 465 | 158 | 163 | 63 | 211 | 75 | 62 |
| Незаклещена херния | 3854 | 763 | 1039 | 419 | 715 | 460 | 341 |
| Операция на стомаха поради тумор | 292 | 46 | 55 | 1 | 10 | 57 | 7 |
| Операция на стомаха и дуоденума поради язва | 219 | 64 | 64 | 20 | 65 | 33 | 17 |
| Холецистектомия поради холелитиаза и/или холецистит | 1606 | 527 | 471 | 151 | 255 | 48 | 26 |
| Операция на дебелото черво поради рак | 1183 | 171 | 228 | 18 | 55 | 77 | 24 |
| Акушеро-гинекологични операции | 25944 | 3575 | 5500 | 2153 | 1972 | 3126 | 1725 |
| Радикална екстирпация на матката | 1641 | 102 | 421 | 65 | 107 | 232 | 12 |
| Ендокринни операции | 1434 | 61 | 200 | - | 58 | 64 | - |
| Струмектомия поради базедова болест и/или гуша | 1271 | 58 | 164 | - | 28 | 7 | - |
| Ортопедо-травматологични операции | 20989 | 2819 | 3654 | 1264 | 878 | 903 | 752 |
| Гръдни операции | 5544 | 254 | 546 | 76 | 325 | 485 | 25 |
| Екстирпация на млечната жлеза поради тумори | 2251 | 134 | 247 | 21 | 57 | 113 | 3 |
| Урологични операции | 14876 | 1827 | 951 | 479 | 1210 | 402 | 319 |
| Операция на простатата | 1105 | 286 | 95 | 33 | 220 | 45 | 43 |
| Ушно-носно-гърлени операции | 7204 | 1208 | 1799 | 635 | 989 | 614 | 284 |
| Тонзилектомия | 1800 | 326 | 237 | 60 | 114 | 111 | 13 |
| Офталмологични операции | 14909 | 2435 | 1758 | 2837 | 1051 | 439 | 165 |
| Катаракта | 7714 | 1241 | 1262 | 1657 | 705 | 151 | 71 |
| Неврохирургични операции | 4371 | 432 | 286 | 35 | 6 | 81 | 4 |
| Операции на сърцето и сърдечните съдове | 6443 | 367 | 133 | - | - | - | - |
| Съдови операции | 4716 | 2 | 476 | | 7 | 48 | 134 |
| Лицево-челюстни операции | 2785 | 518 | 17 | 1 | - | 59 | 1 |
| Пластични, реконструктивни и естетически операции | 2321 | 32 | 64 | 73 | 66 | 107 | 16 |
| Други операции | 10236 | 1593 | 2719 | 1412 | 1511 | 1164 | 1408 |

ЛЕГЛА ПО ВИД В СЪОТВЕТСТВИЕ С ИЗПОЛЗВАНАТА
ОТ ЕВРОСТАТ СТАТИСТИЧЕСКА ГРУПИРОВКА
ЗА 2009 г. ПО ОБЛАСТИ

- **Легла за активно и интензивно лечение** – включват се леглата за реанимация и интензивно лечение и леглата за активно лечение, с изключение на психиатричните легла
- **Психиатрични легла** – всички психиатрични легла в клиники, отделения и сектори
- **Легла за дългосрочна грижа** – включват се леглата за долекуване и продължително лечение, с изключение на психиатричните легла и леглата за физикална и рехабилитационна медицина
- **Други легла** – включват се леглата за физикална и рехабилитационна медицина и леглата за дневен стационар

**Легла¹⁾ в лечебните заведения за болнична помощ и диспансерите
на 31.12.2009 г. по видове²⁾ и области**

Брой

| Области | Общо | В това число: | | | | В това число: Физиотерапия и рехабилитация |
|-----------------|--------------|---------------------------------|----------------------|--------------|-------------|---|
| | | За активно и интензивно лечение | За дългосрочна грижа | Психиатрични | Други | |
| България | 47995 | 36460 | 871 | 5179 | 5485 | 5392 |
| Благоевград | 1738 | 1203 | - | 136 | 399 | 394 |
| Бургас | 2282 | 1318 | 20 | 268 | 676 | 651 |
| Варна | 2265 | 1931 | - | 153 | 181 | 173 |
| В. Търново | 1885 | 1416 | 4 | 235 | 230 | 230 |
| Видин | 470 | 441 | - | 29 | - | - |
| Враца | 1427 | 1090 | 131 | 140 | 66 | 66 |
| Габрово | 929 | 743 | 36 | 130 | 20 | 20 |
| Добрич | 994 | 657 | - | 245 | 92 | 92 |
| Кърджали | 965 | 645 | - | 320 | - | - |
| Кюстендил | 1199 | 793 | - | 30 | 376 | 376 |
| Ловеч | 1264 | 711 | - | 530 | 23 | 23 |
| Монтана | 960 | 757 | - | 48 | 155 | 155 |
| Пазарджик | 1862 | 1444 | 110 | 130 | 178 | 178 |
| Перник | 602 | 457 | 75 | 25 | 45 | 45 |
| Плевен | 1635 | 1463 | 10 | 105 | 57 | 57 |
| Пловдив | 5183 | 3997 | 60 | 351 | 775 | 775 |
| Разград | 576 | 487 | - | 67 | 22 | 22 |
| Русе | 1636 | 1016 | - | 485 | 135 | 135 |
| Силистра | 567 | 520 | - | 22 | 25 | 25 |
| Сливен | 1282 | 1172 | - | 25 | 85 | 85 |
| Смолян | 838 | 617 | 18 | 50 | 153 | 153 |
| София-столица | 9341 | 7311 | 253 | 556 | 1221 | 1192 |
| София | 1750 | 1403 | 55 | 60 | 232 | 232 |
| Ст. Загора | 2880 | 1889 | 99 | 595 | 297 | 271 |
| Търговище | 714 | 614 | - | 100 | - | - |
| Хасково | 1265 | 1144 | - | 101 | 20 | 20 |
| Шумен | 932 | 700 | - | 210 | 22 | 22 |
| Ямбол | 554 | 521 | - | 33 | - | - |

¹⁾ Без леглата от заведенията към други ведомства

²⁾ В съответствие с използваната от Евростат статистическа групировка

**Легла¹⁾ в лечебните заведения за болнична помощ и диспансерите
на 31.12.2009 г. по видове²⁾ и области**

на 100 000 население

| Области | Общо | В това число: | | | | В това число: Физиотерапия и рехабилитация |
|-----------------|--------------|---------------------------------|----------------------|--------------|-------------|---|
| | | За активно и интензивно лечение | За дългосрочна грижа | Психиатрични | Други | |
| България | 634.5 | 482.0 | 11.5 | 68.5 | 72.5 | 71.3 |
| Благоевград | 530.1 | 366.9 | | 41.5 | 121.7 | 120.2 |
| Бургас | 540.3 | 312.1 | 4.7 | 63.4 | 160.1 | 154.1 |
| Варна | 486.6 | 414.8 | - | 32.9 | 38.9 | 37.2 |
| В. Търново | 684.5 | 514.2 | 1.5 | 85.3 | 83.5 | 83.5 |
| Видин | 434.9 | 408.1 | - | 26.8 | - | - |
| Враца | 725.0 | 553.8 | 66.6 | 71.1 | 33.5 | 33.5 |
| Габрово | 714.6 | 571.5 | 27.7 | 100.0 | 15.4 | 15.4 |
| Добрич | 497.7 | 329.0 | - | 122.7 | 46.0 | 46.0 |
| Кърджали | 623.7 | 416.9 | - | 206.8 | - | - |
| Кюстендил | 823.6 | 544.7 | - | 20.6 | 258.3 | 258.3 |
| Ловеч | 836.2 | 470.4 | - | 350.6 | 15.2 | 15.2 |
| Монтана | 615.8 | 485.6 | - | 30.8 | 99.4 | 99.4 |
| Пазарджик | 640.7 | 496.9 | 37.9 | 44.7 | 61.2 | 61.2 |
| Перник | 441.8 | 335.4 | 55.1 | 18.3 | 33.0 | 33.0 |
| Плевен | 562.7 | 503.5 | 3.5 | 36.1 | 19.6 | 19.6 |
| Пловдив | 738.7 | 569.6 | 8.6 | 50.0 | 110.5 | 110.5 |
| Разград | 433.9 | 366.9 | - | 50.4 | 16.6 | 16.6 |
| Русе | 656.7 | 407.8 | - | 194.7 | 54.2 | 54.2 |
| Силистра | 444.1 | 407.3 | - | 17.2 | 19.6 | 19.6 |
| Сливен | 625.7 | 572.0 | - | 12.2 | 41.5 | 41.5 |
| Смолян | 671.5 | 494.4 | 14.4 | 40.1 | 122.6 | 122.6 |
| София-столица | 747.4 | 585.0 | 20.2 | 44.5 | 97.7 | 95.4 |
| София | 691.7 | 554.6 | 21.7 | 23.7 | 91.7 | 91.7 |
| Ст. Загора | 820.7 | 538.3 | 28.2 | 169.6 | 84.6 | 77.2 |
| Търговище | 550.6 | 473.5 | - | 77.1 | - | - |
| Хасково | 493.4 | 446.2 | - | 39.4 | 7.8 | 7.8 |
| Шумен | 480.2 | 360.7 | - | 108.2 | 11.3 | 11.3 |
| Ямбол | 400.2 | 376.4 | - | 23.8 | - | - |

¹⁾ Без леглата от заведенията към други ведомства

²⁾ В съответствие с използваната от Евростат статистическа групировка

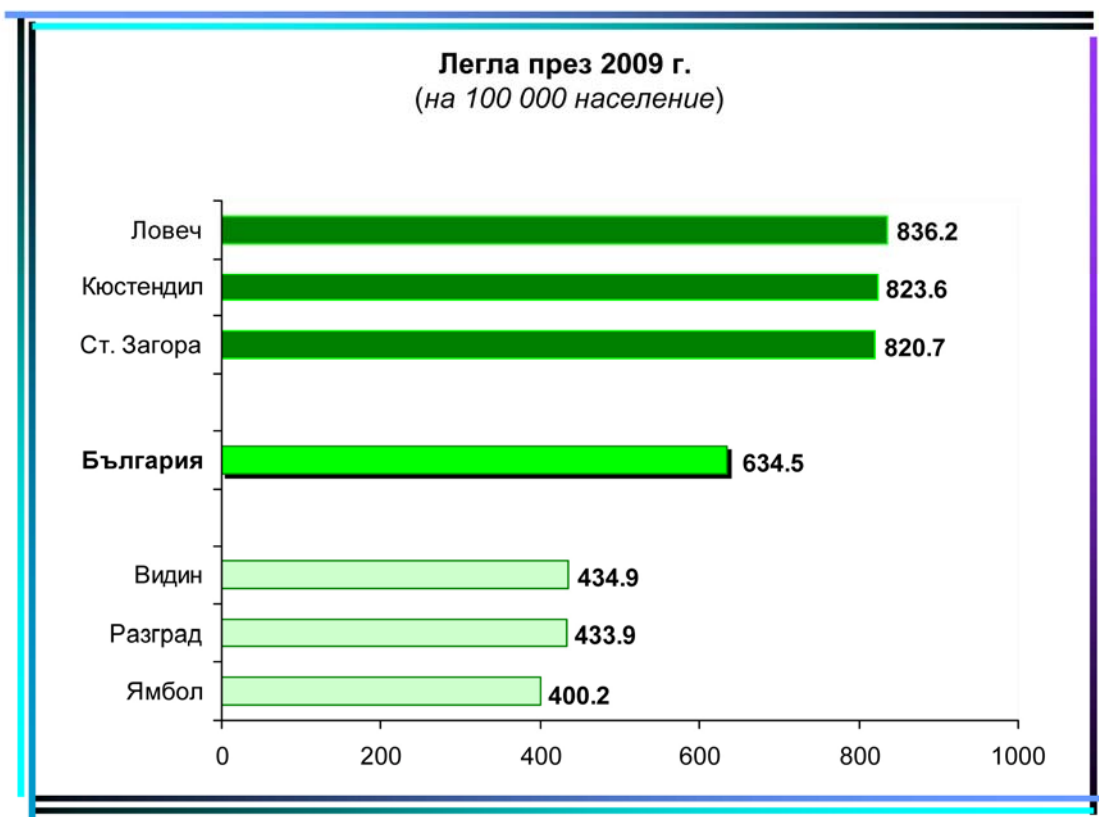
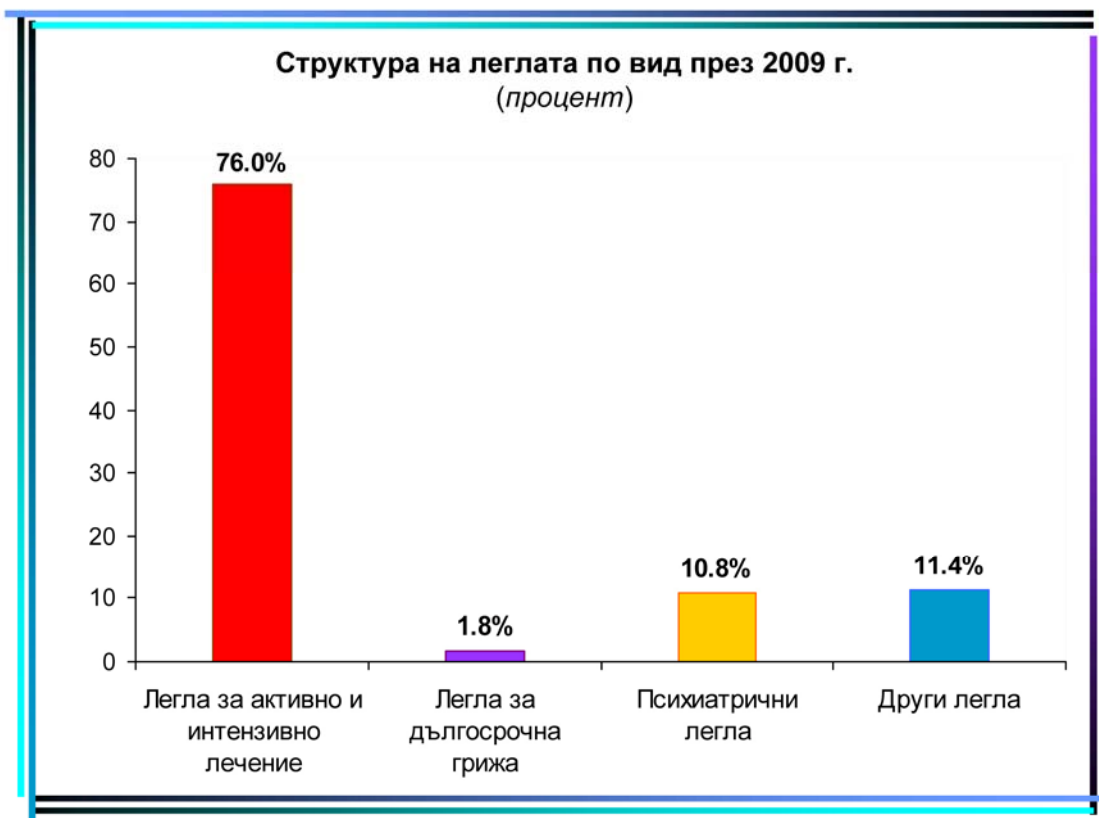
**Структура на леглата¹⁾ в лечебните заведения за болнична помощ
и диспансерите на 31.12.2009 г. по видове²⁾ и области**

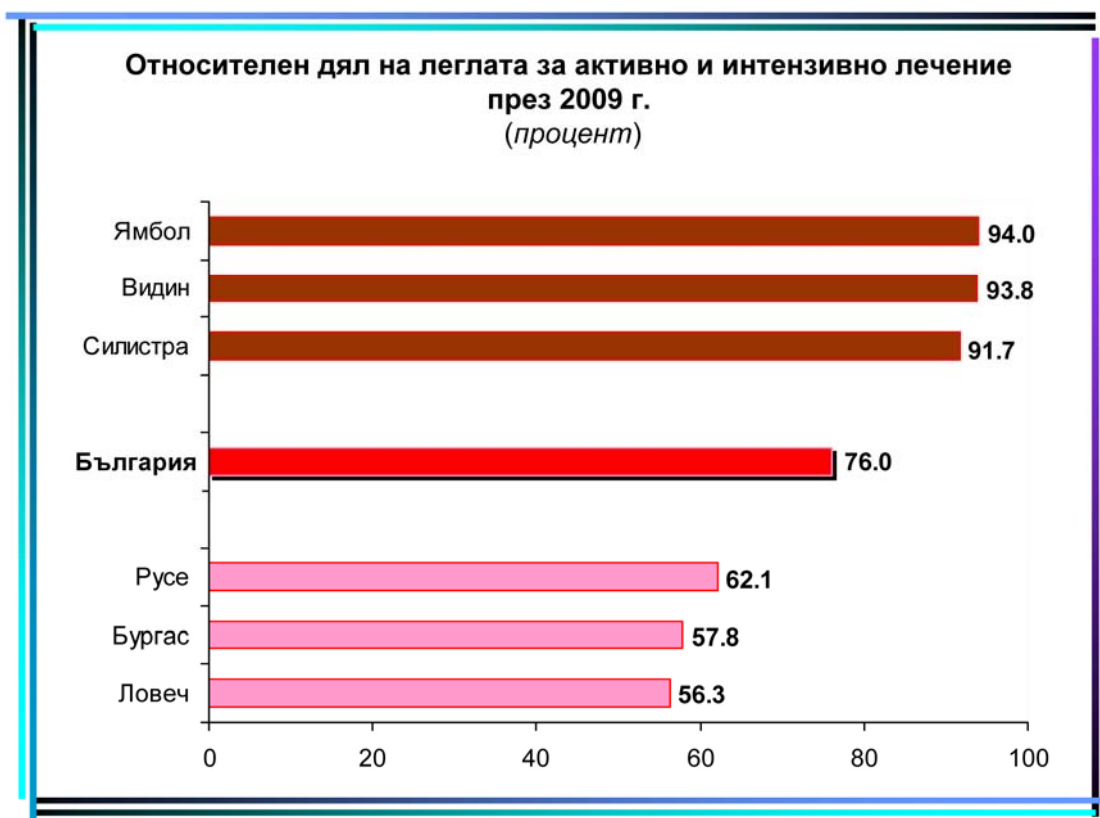
процент

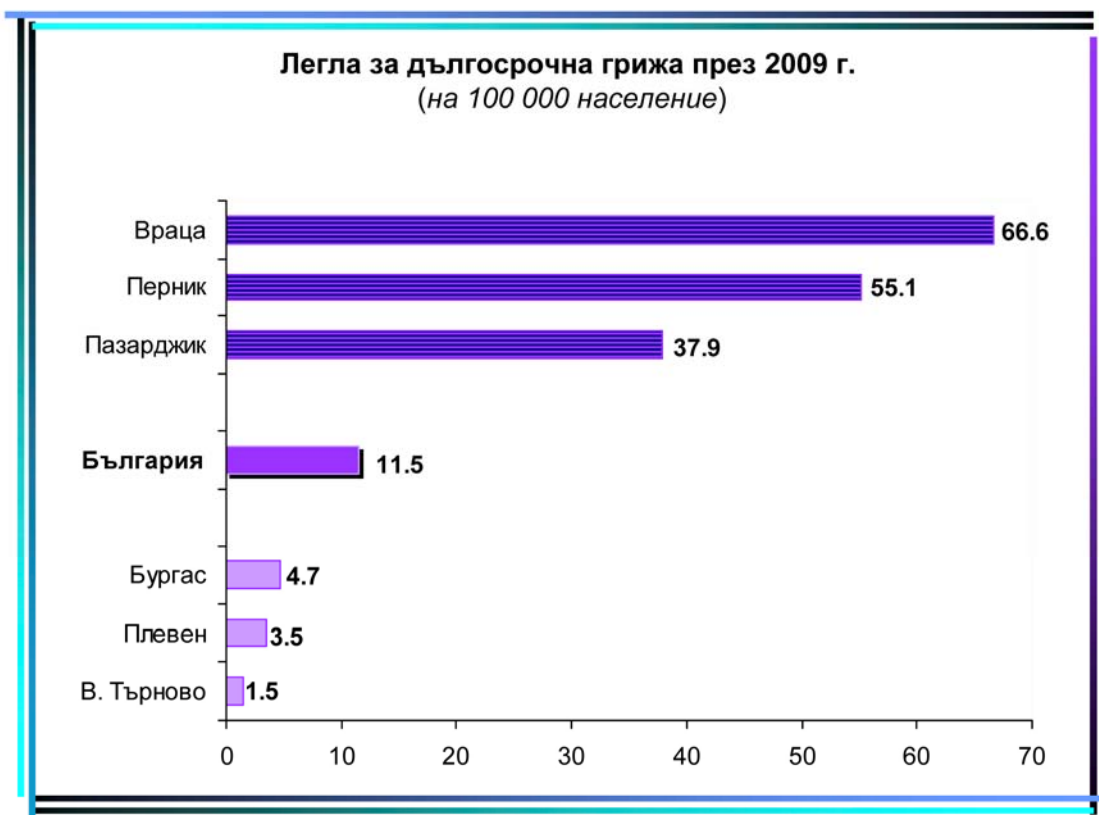
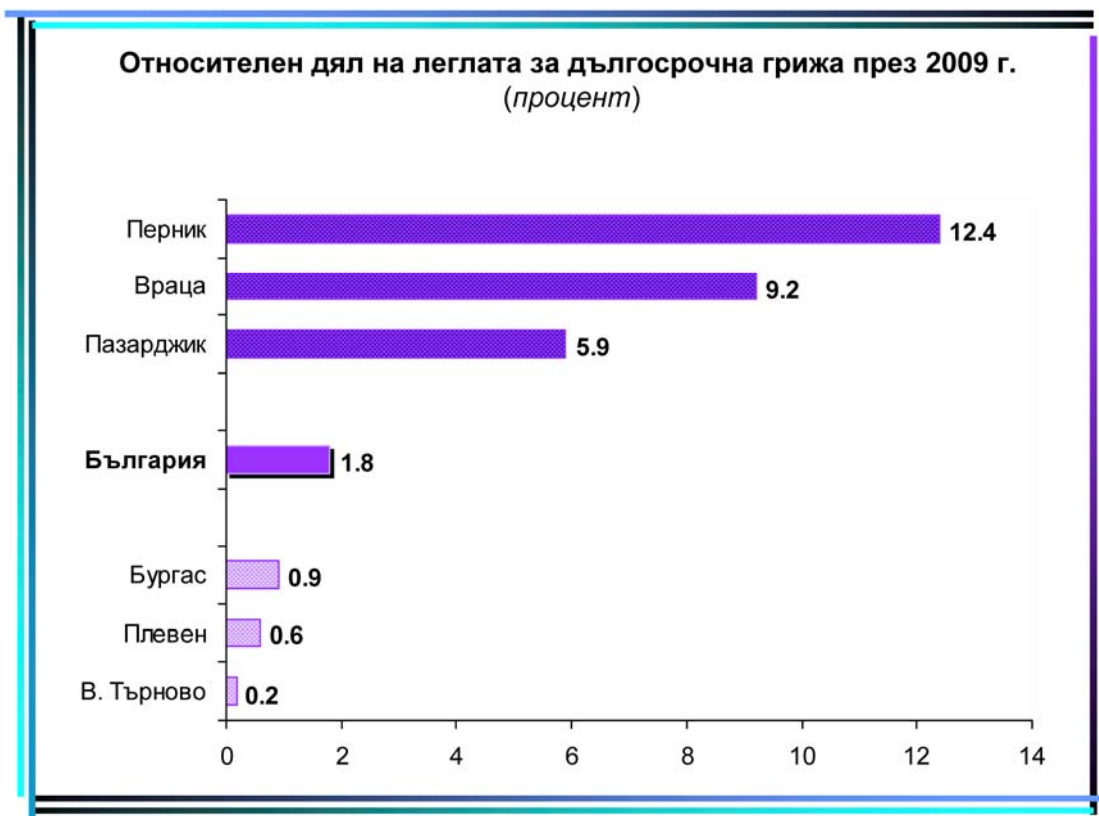
| Области | Общо | В това число: | | | |
|-----------------|--------------|---------------------------------|----------------------|--------------|-------------|
| | | За активно и интензивно лечение | За дългосрочна грижа | Психиатрични | Други |
| България | 100.0 | 76.0 | 1.8 | 10.8 | 11.4 |
| Благоевград | 100.0 | 69.2 | - | 7.8 | 23.0 |
| Бургас | 100.0 | 57.8 | 0.9 | 11.7 | 29.6 |
| Варна | 100.0 | 85.3 | - | 6.7 | 8.0 |
| В. Търново | 100.0 | 75.1 | 0.2 | 12.5 | 12.2 |
| Видин | 100.0 | 93.8 | - | 6.2 | - |
| Враца | 100.0 | 76.4 | 9.2 | 9.8 | 4.6 |
| Габрово | 100.0 | 80.0 | 3.9 | 14.0 | 2.1 |
| Добрич | 100.0 | 66.1 | - | 24.6 | 9.3 |
| Кърджали | 100.0 | 66.8 | - | 33.2 | - |
| Кюстендил | 100.0 | 66.1 | - | 2.5 | 31.4 |
| Ловеч | 100.0 | 56.3 | - | 41.9 | 1.8 |
| Монтана | 100.0 | 78.9 | - | 5.0 | 16.1 |
| Пазарджик | 100.0 | 77.5 | 5.9 | 7.0 | 9.6 |
| Перник | 100.0 | 75.9 | 12.4 | 4.2 | 7.5 |
| Плевен | 100.0 | 89.5 | 0.6 | 6.4 | 3.5 |
| Пловдив | 100.0 | 77.1 | 1.2 | 6.7 | 15.0 |
| Разград | 100.0 | 84.5 | - | 11.6 | 3.9 |
| Русе | 100.0 | 62.1 | - | 29.6 | 8.3 |
| Силистра | 100.0 | 91.7 | - | 3.9 | 4.4 |
| Сливен | 100.0 | 91.4 | - | 2.0 | 6.6 |
| Смолян | 100.0 | 73.6 | 2.1 | 6.0 | 18.3 |
| София-столица | 100.0 | 78.2 | 2.7 | 6.0 | 13.1 |
| София | 100.0 | 80.2 | 3.1 | 3.4 | 13.3 |
| Ст. Загора | 100.0 | 65.6 | 3.4 | 20.7 | 10.3 |
| Търговище | 100.0 | 86.0 | - | 14.0 | - |
| Хасково | 100.0 | 90.4 | - | 8.0 | 1.6 |
| Шумен | 100.0 | 75.1 | - | 22.5 | 2.4 |
| Ямбол | 100.0 | 94.0 | - | 6.0 | - |

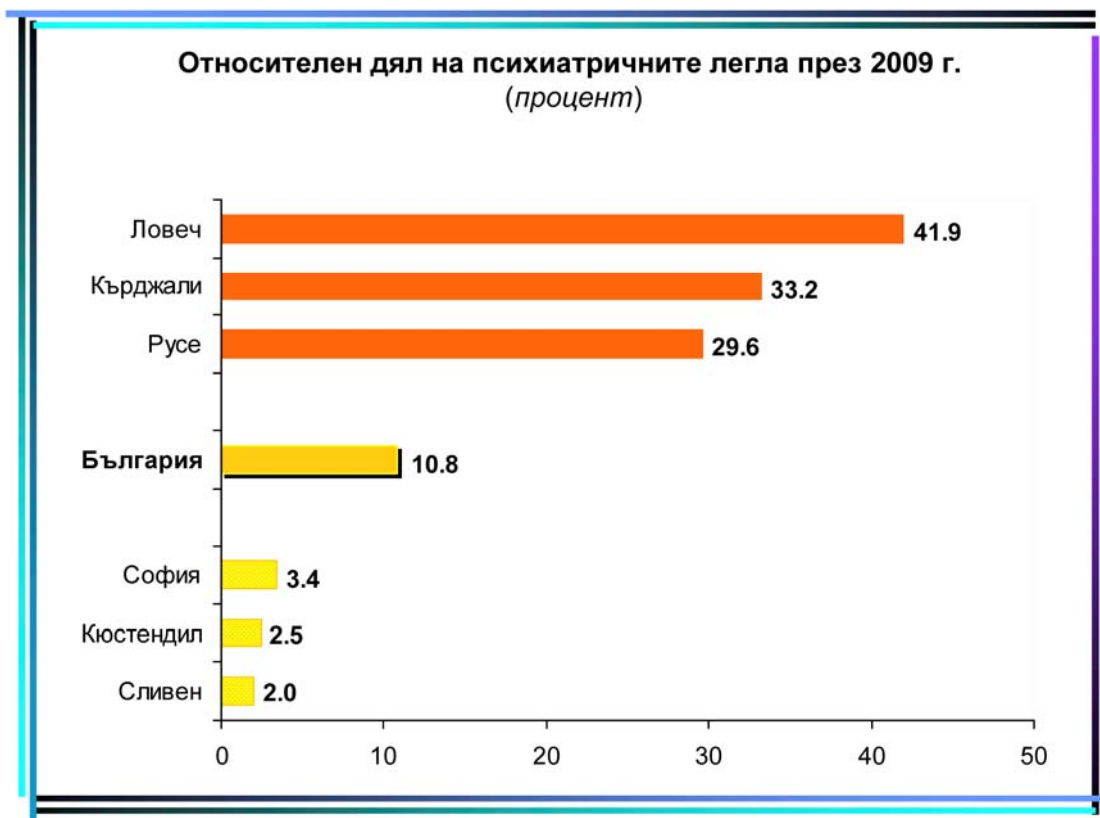
¹⁾ Без леглата от заведенията към други ведомства

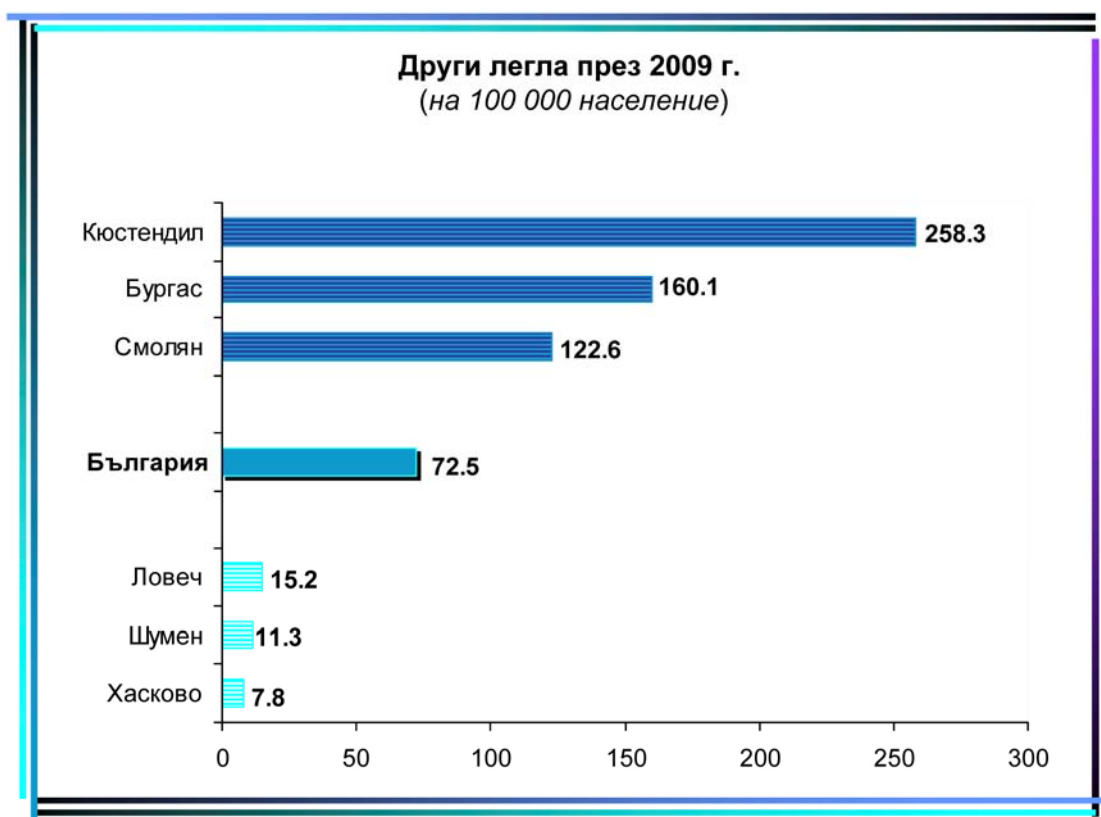
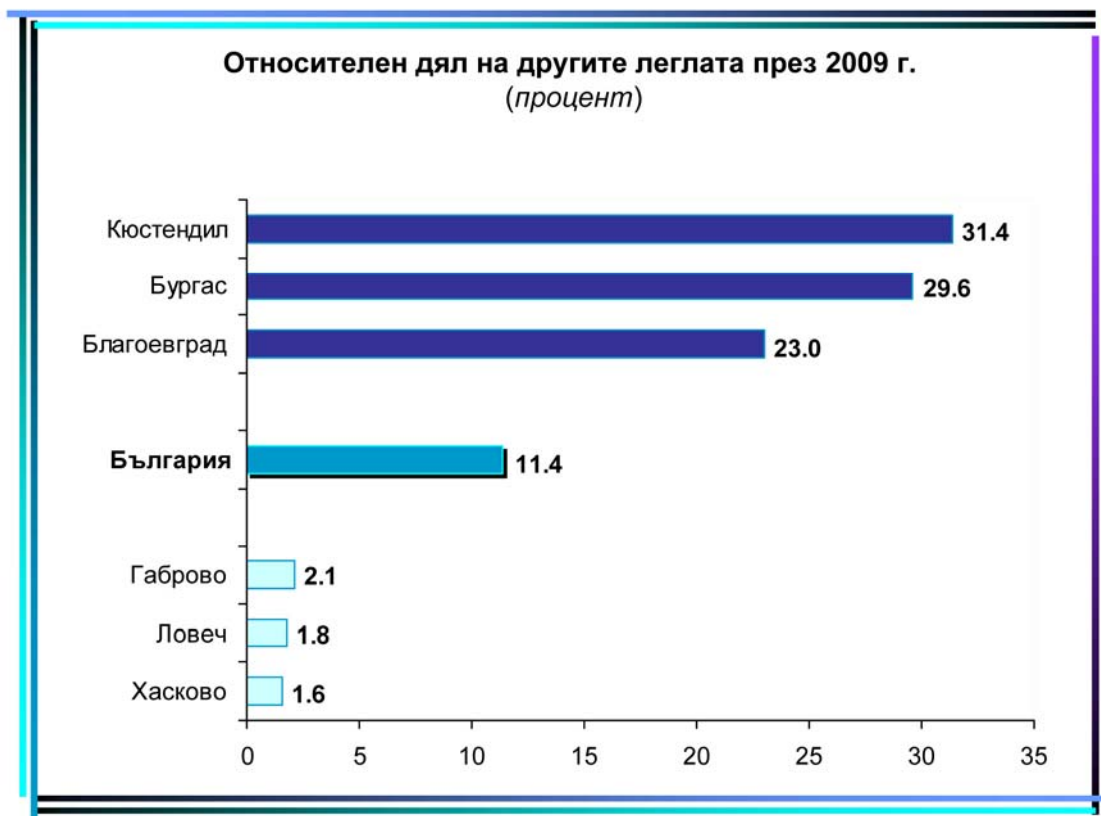
²⁾ В съответствие с използваната от Евростат статистическа групировка











Преминали болни¹⁾ в лечебните заведения за болнична помощ и диспансерите през 2009 г. по видове легла²⁾ и области

брой

| Области | Общо | В това число: | | | | В това число: Физиотерапия и рехабилитация |
|-----------------|----------------|---------------------------------|----------------------|--------------|---------------|---|
| | | За активно и интензивно лечение | За дългосрочна грижа | Психиатрични | Други | |
| България | 1942727 | 1907843 | 24853 | 54737 | 144872 | 131207 |
| Благоевград | 64285 | 57280 | - | 1619 | 7629 | 7548 |
| Бургас | 81669 | 65706 | 211 | 2776 | 18074 | 14527 |
| Варна | 112285 | 119166 | - | 4847 | 2958 | 1902 |
| В. Търново | 59962 | 56757 | - | 1780 | 4357 | 4357 |
| Видин | 18079 | 18579 | - | 870 | - | - |
| Враца | 59068 | 52324 | 4834 | 1704 | 2008 | 2008 |
| Габрово | 35932 | 34434 | 1964 | 573 | 607 | 607 |
| Добрич | 30318 | 29950 | - | 1448 | 1399 | 1399 |
| Кърджали | 31157 | 29598 | - | 2242 | - | - |
| Кюстендил | 41816 | 37800 | - | 984 | 6756 | 6756 |
| Ловеч | 37237 | 36995 | - | 1943 | 769 | 769 |
| Монтана | 44397 | 39422 | - | 1021 | 6738 | 6738 |
| Пазарджик | 82739 | 72200 | 3907 | 1087 | 6510 | 6510 |
| Перник | 20782 | 18764 | 1594 | 450 | 950 | 950 |
| Плевен | 80716 | 81920 | - | 1936 | 1391 | 1391 |
| Пловдив | 244950 | 234711 | 2663 | 4298 | 22337 | 22337 |
| Разград | 29281 | 28433 | - | 1175 | 658 | 658 |
| Русе | 60104 | 58046 | - | 4389 | 3958 | 3958 |
| Силистра | 21957 | 24739 | - | 493 | 496 | 496 |
| Сливен | 49209 | 54852 | - | 582 | 2294 | 2294 |
| Смолян | 31723 | 29307 | 199 | 511 | 4591 | 4591 |
| София-столица | 396401 | 425520 | 6234 | 7304 | 33213 | 27814 |
| София | 76748 | 76642 | 907 | 1259 | 6295 | 6295 |
| Ст. Загора | 86196 | 77854 | 2341 | 3273 | 9880 | 6298 |
| Търговище | 35231 | 32534 | - | 2752 | - | - |
| Хасково | 48590 | 48092 | - | 1563 | 560 | 560 |
| Шумен | 33914 | 36701 | - | 1327 | 306 | 306 |
| Ямбол | 27981 | 29522 | - | 539 | 143 | 143 |

¹⁾ Без леглата от заведенията към други ведомства

²⁾ В съответствие с използваната от Евростат статистическа групировка

Проведени леглодни¹⁾ в лечебните заведения за болнична помощ и диспансерите през 2009 г. по видове легла²⁾ и области

брой

| Области | Общо | В това число: | | | | В това число: Физиотерапия и рехабилитация |
|-----------------|-----------------|---------------------------------|----------------------|----------------|----------------|---|
| | | За активно и интензивно лечение | За дългосрочна грижа | Психиатрични | Други | |
| България | 12499484 | 9399688 | 251414 | 1487994 | 1360388 | 1289894 |
| Благоевград | 397527 | 284208 | - | 35226 | 78093 | 76766 |
| Бургас | 551071 | 311305 | 1642 | 64042 | 174082 | 151545 |
| Варна | 618765 | 525118 | - | 55155 | 38492 | 17935 |
| В. Търново | 449726 | 331168 | - | 73923 | 44635 | 44635 |
| Видин | 104523 | 95482 | - | 9041 | - | - |
| Враца | 386271 | 289466 | 39258 | 38103 | 19444 | 19444 |
| Габрово | 261442 | 200388 | 22702 | 32340 | 6012 | 6012 |
| Добрич | 231218 | 166950 | - | 48218 | 16050 | 16050 |
| Кърджали | 297158 | 173934 | - | 123224 | - | - |
| Кюстендил | 267850 | 188409 | - | 10839 | 68602 | 68602 |
| Ловеч | 358252 | 208899 | - | 141646 | 7707 | 7707 |
| Монтана | 299429 | 217354 | - | 15057 | 67018 | 67018 |
| Пазарджик | 510376 | 364343 | 44598 | 36602 | 64833 | 64833 |
| Перник | 163778 | 127148 | 17790 | 8205 | 10635 | 10635 |
| Плевен | 444421 | 398493 | - | 31736 | 14192 | 14192 |
| Пловдив | 1461310 | 1110468 | 17722 | 112134 | 220986 | 220986 |
| Разград | 175741 | 151272 | - | 17338 | 7131 | 7131 |
| Русе | 464905 | 282670 | - | 143920 | 38315 | 38315 |
| Силистра | 134318 | 123241 | - | 6000 | 5077 | 5077 |
| Сливен | 287315 | 256627 | - | 7680 | 23008 | 23008 |
| Смолян | 212487 | 154635 | 2733 | 9060 | 46059 | 46059 |
| София-столица | 2318773 | 1844690 | 71856 | 142705 | 259522 | 248298 |
| София | 456686 | 372166 | 4875 | 19192 | 60453 | 60453 |
| Ст. Загора | 724729 | 447508 | 28238 | 168954 | 80029 | 65180 |
| Търговище | 200030 | 167283 | - | 32747 | - | - |
| Хасково | 308814 | 269439 | - | 33859 | 5516 | 5516 |
| Шумен | 261915 | 199556 | - | 59254 | 3105 | 3105 |
| Ямбол | 150654 | 137468 | - | 11794 | 1392 | 1392 |

¹⁾ Без леглата от заведенията към други ведомства

²⁾ В съответствие с използваната от Евростат статистическа групировка

**Използваемост на леглата¹⁾ в лечебните заведения за болнична помощ
и диспансерите през 2009 г. по видове²⁾ и области**

дни

| Области | Общо | В това число: | | | | В това число: Физиотерапия и рехабилитация |
|-----------------|------------|---------------------------------|----------------------|--------------|------------|---|
| | | За активно и интензивно лечение | За дългосрочна грижа | Психиатрични | Други | |
| България | 269 | 266 | 277 | 295 | 262 | 253 |
| Благоевград | 236 | 237 | - | 259 | 220 | 219 |
| Бургас | 266 | 254 | 82 | 239 | 315 | 288 |
| Варна | 275 | 273 | - | 360 | 222 | 109 |
| В. Търново | 240 | 236 | - | 315 | 194 | 194 |
| Видин | 230 | 224 | - | 312 | - | - |
| Враца | 275 | 270 | 300 | 272 | 299 | 299 |
| Габрово | 268 | 264 | 334 | 249 | 301 | 301 |
| Добрич | 229 | 251 | - | 197 | 162 | 162 |
| Кърджали | 308 | 270 | - | 385 | - | - |
| Кюстендил | 225 | 240 | - | 361 | 182 | 182 |
| Ловеч | 283 | 292 | - | 267 | 335 | 335 |
| Монтана | 324 | 300 | - | 320 | 438 | 438 |
| Пазарджик | 268 | 250 | 348 | 282 | 345 | 345 |
| Перник | 271 | 277 | 237 | 328 | 236 | 236 |
| Плевен | 279 | 278 | - | 334 | 253 | 253 |
| Пловдив | 293 | 293 | 295 | 325 | 281 | 281 |
| Разград | 309 | 304 | - | 354 | 324 | 324 |
| Русе | 285 | 279 | - | 297 | 286 | 286 |
| Силистра | 254 | 252 | - | 286 | 282 | 282 |
| Сливен | 246 | 242 | - | 307 | 281 | 281 |
| Смолян | 260 | 259 | 152 | 181 | 303 | 303 |
| София-столица | 267 | 269 | 275 | 306 | 237 | 233 |
| София | 271 | 272 | 174 | 331 | 263 | 263 |
| Ст. Загора | 263 | 253 | 272 | 285 | 271 | 242 |
| Търговище | 284 | 272 | - | 360 | - | - |
| Хасково | 245 | 237 | - | 335 | 251 | 251 |
| Шумен | 281 | 284 | - | 282 | 163 | 163 |
| Ямбол | 271 | 266 | - | 357 | 199 | 199 |

¹⁾ Без леглата от заведенията към други ведомства

²⁾ В съответствие с използваната от Евростат статистическа групировка

Оборот на леглата¹⁾ в лечебните заведения за болнична помощ и диспансерите през 2009 г. по видове²⁾ и области

| Области | Общо | В това число: | | | | В това число: Физиотерапия и рехабилитация |
|-----------------|-----------|---------------------------------|----------------------|--------------|-----------|---|
| | | За активно и интензивно лечение | За дългосрочна грижа | Психиатрични | Други | |
| България | 42 | 54 | 27 | 11 | 28 | 26 |
| Благоевград | 38 | 48 | - | 12 | 21 | 22 |
| Бургас | 39 | 54 | 11 | 10 | 33 | 28 |
| Варна | 50 | 62 | - | 32 | 17 | 12 |
| В. Търново | 32 | 40 | - | 8 | 19 | 19 |
| Видин | 40 | 44 | - | 30 | - | - |
| Враца | 42 | 49 | 37 | 12 | 31 | 31 |
| Габрово | 37 | 45 | 29 | 4 | 30 | 30 |
| Добрич | 30 | 45 | - | 6 | 14 | 14 |
| Кърджали | 32 | 46 | - | 7 | - | - |
| Кюстендил | 35 | 48 | - | 33 | 18 | 18 |
| Ловеч | 29 | 52 | - | 4 | 33 | 33 |
| Монтана | 48 | 54 | - | 22 | 44 | 44 |
| Пазарджик | 43 | 49 | 31 | 8 | 35 | 35 |
| Перник | 34 | 41 | 21 | 18 | 21 | 21 |
| Плевен | 51 | 57 | - | 20 | 25 | 25 |
| Пловдив | 49 | 62 | 44 | 12 | 28 | 28 |
| Разград | 51 | 57 | - | 24 | 30 | 30 |
| Русе | 37 | 57 | - | 9 | 30 | 30 |
| Силистра | 42 | 50 | - | 23 | 28 | 28 |
| Сливен | 42 | 52 | - | 23 | 28 | 28 |
| Смолян | 39 | 49 | 11 | 10 | 30 | 30 |
| София-столица | 46 | 62 | 24 | 16 | 30 | 26 |
| София | 46 | 56 | 32 | 22 | 27 | 27 |
| Ст. Загора | 31 | 44 | 23 | 6 | 33 | 23 |
| Търговище | 50 | 53 | - | 30 | - | - |
| Хасково | 39 | 42 | - | 15 | 25 | 25 |
| Шумен | 36 | 52 | - | 6 | 16 | 16 |
| Ямбол | 50 | 57 | - | 16 | 20 | 20 |

¹⁾ Без леглата от заведенията към други ведомства

²⁾ В съответствие с използваната от Евростат статистическа групировка

**Среден престой на 1 болен¹⁾ в лечебните заведения за болнична помощ
и диспансерите през 2009 г. по видове легла²⁾ и области**

дни

| Области | Общо | В това число: | | | | В това число: Физиотерапия и рехабилитация |
|-----------------|------------|---------------------------------|----------------------|--------------|------------|---|
| | | За активно и интензивно лечение | За дългосрочна грижа | Психиатрични | Други | |
| България | 6.4 | 4.9 | 10.1 | 27.2 | 9.4 | 9.8 |
| Благоевград | 6.2 | 5.0 | - | 21.8 | 10.2 | 10.2 |
| Бургас | 6.8 | 4.7 | 7.8 | 23.1 | 9.6 | 10.4 |
| Варна | 5.5 | 4.4 | - | 11.4 | 13.0 | 9.4 |
| В. Търново | 7.5 | 5.8 | - | 41.5 | 10.3 | 10.3 |
| Видин | 5.8 | 5.1 | - | 10.4 | - | - |
| Враца | 6.5 | 5.5 | 8.1 | 22.4 | 9.7 | 9.7 |
| Габрово | 7.3 | 5.8 | 11.6 | 56.4 | 9.9 | 9.9 |
| Добрич | 7.6 | 5.6 | - | 33.3 | 11.5 | 11.5 |
| Кърджали | 9.5 | 5.9 | - | 55.0 | - | - |
| Кюстендил | 6.4 | 5.0 | - | 11.0 | 10.2 | 10.2 |
| Ловеч | 9.6 | 5.7 | - | 72.9 | 10.0 | 10.0 |
| Монтана | 6.7 | 5.5 | - | 14.8 | 10.0 | 10.0 |
| Пазарджик | 6.2 | 5.1 | 11.4 | 33.7 | 10.0 | 10.0 |
| Перник | 7.9 | 6.8 | 11.2 | 18.3 | 11.2 | 11.2 |
| Плевен | 5.5 | 4.9 | - | 16.4 | 10.2 | 10.2 |
| Пловдив | 6.0 | 4.7 | 6.7 | 26.1 | 9.9 | 9.9 |
| Разград | 6.0 | 5.3 | - | 14.8 | 10.8 | 10.8 |
| Русе | 7.7 | 4.9 | - | 32.8 | 9.7 | 9.7 |
| Силистра | 6.1 | 5.0 | - | 12.2 | 10.2 | 10.2 |
| Сливен | 5.8 | 4.7 | - | 13.2 | 10.0 | 10.0 |
| Смолян | 6.7 | 5.3 | 13.8 | 17.8 | 10.0 | 10.0 |
| София-столица | 5.9 | 4.3 | 11.5 | 19.5 | 7.8 | 8.9 |
| София | 6.0 | 4.9 | 5.4 | 15.2 | 9.6 | 9.6 |
| Ст. Загора | 8.4 | 5.8 | 12.1 | 51.6 | 8.1 | 10.4 |
| Търговище | 5.7 | 5.1 | - | 11.9 | - | - |
| Хасково | 6.4 | 5.6 | - | 21.7 | 9.9 | 9.9 |
| Шумен | 7.7 | 5.4 | - | 44.7 | 10.2 | 10.2 |
| Ямбол | 5.4 | 4.7 | - | 21.9 | 9.7 | 9.7 |

¹⁾ Без леглата от заведенията към други ведомства

²⁾ В съответствие с използваната от Евростат статистическа групировка



НАЦИОНАЛЕН ЦЕНТЪР ПО ЗДРАВНА ИНФОРМАЦИЯ

Националният център по здравна информация осъществява следните информационни дейности:

- създава и поддържа информационни бази за здравно-демографското състояние на населението, ресурсите и дейностите на здравеопазването;
- поддържа и актуализира информационни системи за:
 - трайно намалената работоспособност;
 - временната неработоспособност;
 - заразните заболявания;
 - работещите в здравеопазването;
 - вирусния хепатит;
 - вътреболничните инфекции;
- изготвя методики, провежда проучвания, обработва и анализира резултатите от тях;
- изготвя специализирани анализи по проблеми на здравеопазването;
- оказва системна помощ, инсталиране и придружаване на програмни продукти;
- предоставя медико-статистическа информация за държавните органи;
- подготвя кадри в областта на информатиката;
- извършва предпечатна подготовка и печат.

НАЦИОНАЛЕН ЦЕНТЪР ПО ЗДРАВНА ИНФОРМАЦИЯ

За справки, заявки или договори се обръщайте на адрес:

София 1431, бул. "Акад. Иван Гешов" 15 , тел. 951-53-02, 951-53-03; факс 951-52-38;

e-mail: office@nchi.government.bg; [http: www.nchi.government.bg](http://www.nchi.government.bg)